


12.0914	98.03	↑	3.00	12.00%
79.0276	37.28	↑	7.03	77.40%
26.2081	10.54	↓	0.67	91.62%
68.1843	19.72	↑	9.83	34.01%
84.7659	24.87	↓	4.16	53.90%
17.0733	52.01	↑	2.00	43.57%
11.1769	26.22	↓	1.00	10.02%

Relatório de Gestão

Contas Finais




Oliveira Frades

2015


Índice

1 - Órgãos da Autarquia	1
2 - Nota Preambular.....	3
3 - Recursos Humanos	5
4 - Atividade Desenvolvida	7
5 - Evolução Orçamental, Económica, Patrimonial e Financeira	13
5.1- Ótica de Gestão Orçamental.....	13
5.1.1 – Execução Global do Orçamento	13
5.1.2 – Execução da Receita	18
5.1.3 – Execução da Despesa	28
5.1.4 – Indicadores Orçamentais.....	32
5.2 – Ótica Económica	37
5.2.1 – Demonstração de Resultados.....	37
5.2.2 – Custos e Perdas	38
5.2.2.1 – Fornecimentos e Serviços Externos	39
5.2.2.2 – Custos Com o Pessoal	40
5.2.3 – Proventos e Ganhos.....	42
5.2.3.1 – Vendas e Prestação de Serviços	43
5.2.3.2 – Impostos e Taxas.....	44
5.2.3.3 – Transferências e Subsídios Obtidos.....	45
5.3 – Ótica Patrimonial.....	47
5.3.1 – Balanço.....	47
5.3.1.1 – Ativo	48
5.3.1.2 – Fundos Próprios	49
5.3.1.3 – Passivo.....	49
5.3.2 – Endividamento Autárquico.....	51
5.3.3 – Evolução da Dívida	54
5.3.3.1 – Evolução da Dívida de Curto Prazo	55
5.3.3.2 – Evolução da Dívida a Médio e Longo Prazo	56
5.3.3.3 – Evolução das Dívidas de Terceiros.....	57
5.4 – Análise de Indicadores	58
6 – Programa de Apoio à Economia Local.....	63
7 – Factos Mais Relevantes Ocorridos Após o Termo do Exercício	65
8 – Proposta de Aplicação de Resultados.....	66




Contas Finais

I - Balanço.....	68
II - Balancete	71
III - Demonstração de Resultados	73
IV - Controlo Orçamental	74
Receita.....	74
Despesa	78
Execução Anual das Grandes Opções do Plano	91
V - Mapas de Fluxos de Caixa.....	104
Mapa de Operações de Tesouraria.....	116
Mapa de Contas de Ordem	122


Handwritten signatures and initials in black ink, located in the bottom right corner of the page. There are several distinct marks, including what appears to be a signature, a set of initials, and a large stylized mark.

Índice de Quadros

Quadro 1 - Evolução do nº de Efetivos.....	5
Quadro 2 - Execução Grandes Opções do Plano	7
Quadro 3 - Execução de Projetos Co-Financiados	8
Quadro 4 - Execução Orçamental Por Orgânicas.....	9
Quadro 5 - Resumo Execução Orçamento 2015.....	15
Quadro 6 - Evolução da Poupança Orçamental.....	15
Quadro 6.1 - Verificação do Equilíbrio Orçamental (Base Compromissos)	16
Quadro 6.2 - Verificação do Equilíbrio Orçamental (Realizada).....	16
Quadro 7 - Evolução dos Saldos Orçamentais.....	17
Quadro 8 - Resumo dos Fluxos de Caixa	18
Quadro 9 - Evolução do Orçamento da Receita e Sua Execução.....	18
Quadro 10 - Controlo Orçamental da Receita.....	20
Quadro 11 - Execução Homóloga da Receita	21
Quadro 12 - Execução Homóloga Impostos Diretos.....	22
Quadro 13 - Execução Homóloga Impostos Indiretos.....	22
Quadro 14 - Execução Homóloga Taxas, Multas e Outras Penalidades.....	23
Quadro 15 - Execução Homóloga Transferências Correntes.....	24
Quadro 16 - Execução Homóloga Impostos Venda de Bens e Serviços Correntes.....	24
Quadro 17 - Taxas de Execução da Receita.....	26
Quadro 18 - Estrutura Comparativa das Receitas.....	28
Quadro 19 - Dotações Iniciais versus Dotações Corrigidas	29
Quadro 20 - Controlo Orçamental da Despesa	30
Quadro 21 - Estrutura da Despesa	31
Quadro 22 - Compromissos Assumidos.....	32
Quadro 23 - Indicadores Orçamentais	34
Quadro 24 - Sustentabilidade Orçamental.....	36
Quadro 25 - Demonstração de Resultados por Natureza	37
Quadro 26 - Estrutura de Fornecimentos e Serviços Externos.....	40
Quadro 27 - Estrutura dos Custos Com o Pessoal.....	41
Quadro 28 - Evolução e Estrutura dos Proveitos e Ganhos.....	43
Quadro 29 - Evolução e Estrutura de Vendas e Prestação de Serviços	44
Quadro 30 - Evolução e Estrutura de Impostos e Taxas.....	45




Quadro 31 – Evolução das Transferências e Subsídios Obtidos.....	46
Quadro 32 – Estrutura do Balanço.....	47
Quadro 33 – Evolução do Ativo Imobilizado.....	48
Quadro 34 – Evolução do Passivo.....	50
Quadro 35 – Estrutura de Dívidas a Terceiros de Curto Prazo.....	50
Quadro 36 – Demonstração do Limite da Dívida Municipal.....	51
Quadro 37 – Apuramento da Dívida.....	52
Quadro 38 – Dívida Total Municipal.....	52
Quadro 39 – Projeção Limites Endividamento 2016.....	53
Quadro 40 – Evolução da Dívida a Terceiros de Curto Prazo.....	55
Quadro 41 – Evolução da Dívida a Terceiros a Médio e Longo Prazo.....	56
Quadro 42 – Evolução dos Indicadores Financeiros.....	61
Quadro 43 – Previsão Inicial e Evolução da Dívida ao abrigo do PAEL.....	63
Quadro 44 – Atualização da Previsão e Evolução da dívida ao abrigo do PAEL.....	64



Índice de Gráficos

Gráfico 1 - Evolução do nº de Efetivos	5
Gráfico 2 - Nº de Trabalhadores Por Cargo/Carreiras	6
Gráfico 3 - Evolução do Orçamento da Receita e sua Execução.....	18
Gráfico 4 - Evolução Receltas de Água e Resíduos Sólidos Urbanos	25
Gráfico 5 - Taxas de Execução da Recelta	27
Gráfico 6 - Sustentabilidade Orçamental.....	36
Gráfico 7 - Evolução de Estrutura de Custos	38
Gráfico 8 - Estrutura de Custos Com o Pessoal.....	42
Gráfico 9 - Evolução e Estrutura Proveitos e Ganhos	43
Gráfico 10 - Estrutura de Impostos e Taxas	45
Gráfico 11 - Evolução Endividamento Municipal	53
Gráfico 12 - Evolução do Passível Exigível	54
Gráfico 13 - Evolução das Dívidas de Curto Prazo	55
Gráfico 14 - Evolução do Passivo a Médio e Longo Prazo	56
Gráfico 15 - Evolução do Passivo a Médio e Longo Prazo por Tipo de Dívida	57
Gráfico 16 - Evolução das Dívidas de Terceiros de Curto Prazo	58
Gráfico 17 - Previsão e Evolução da dívida ao abrigo do PAEL.....	64



MUNICÍPIO DE OLIVEIRA DE FRADES

1 - Órgãos da Autarquia

Assembleia Municipal

<i>Abel Joaquim Tavares Dias</i>	<i>Presidente da Mesa da Assembleia Municipal</i>
<i>Esmeralda de Almeida Reis Serrano</i>	<i>1º Secretária</i>
<i>Sónia Filipa Araújo Nogueira</i>	<i>2º Secretário</i>


Câmara Municipal

<i>Luís Manuel Martins de Vasconcelos</i>	<i>Presidente da Câmara Municipal</i>
<i>Arménio da Silva Florindo</i>	<i>Vice-Presidente e Vereador a meio tempo</i>
<i>Elisa Margarida Ferraz Ferreira de Oliveira</i>	<i>Vereador a tempo Inteiro</i>
<i>Paulo Jorge Arede Marques Antunes</i>	<i>Vereador a Tempo Inteiro</i>
<i>Porfírio António Sousa Carvalho</i>	<i>Vereador sem tempo atribuído</i>

MUNICÍPIO DE OLIVEIRA DE FRADES

Relatório de Gestão

- *Nota Preambular*
- *Recursos Humanos*
- *Atividade Desenvolvida*
- *Evolução Orçamental,
Económica e Financeira*
- *PAEL*
- *Factos Mais Relevantes
Ocorridos Após o Termo do
Exercício*
- *Proposta de Aplicação de
Resultados*



MUNICÍPIO DE OLIVEIRA DE FRADES

2 - Nota Preambular

Em observância às demais disposições legais em matéria de prestação de contas, nomeadamente, o regime financeiro acometido às Autarquias Locais (Lei das Finanças Locais), Decreto-Lei nº 54-A/99 de 22 de fevereiro (Plano Oficial de Contabilidade das Autarquias Locais), com as alterações introduzidas pela Lei nº 162/99 de 14 de setembro, pelo Decreto-Lei nº 315/2000 de 2 de dezembro e pelo Decreto-Lei nº 84-A/2002 de 5 de abril, e Lei 98/97 de 26 de agosto e suas alterações (Lei de Organização e do Processo do Tribunal de Contas), submete-se o Relatório de Gestão e demais Documentos de Prestação de Contas referentes ao exercício de 2015, com o objetivo de permitir o competente julgamento da atividade municipal e respetiva situação financeira e patrimonial. O referido julgamento é desenvolvido a vários níveis, desde logo pelos órgãos municipais (Controlo Político), e demais entidades externas, pela Direção Geral das Autarquias Locais e Inspeção Geral de Finanças, Comissão de Coordenação da Região Centro (Controlo Administrativo), pelo Tribunal de Contas (Controlo Jurisdicional) e pelos Eleitores, Fornecedores, Instituições Financeiras, etc. (Controlo Social).

A execução orçamental de 2015, caracterizou-se por ser a primeira fora do âmbito do programa de assistência, tendo no entanto sido condicionada por medidas restritivas promotoras da consolidação orçamental.

Assim, do conjunto de medidas restritivas com impacto na governação local, destaque para os seguintes aspetos:

- Ajustamentos à Lei dos Compromissos e Pagamentos em Atraso de modo a minorar alguns dos seus efeitos de implementação, sem que o objetivo de restringir a progressão do fenómeno dos pagamentos em atraso tenha sido afetado;
- No âmbito da reforma administrativa da qual derivou de entre outras, a Lei nº 73/2013 de 3 de Setembro, destaque para o reforço das medidas de redução do endividamento, bem como de capitalização do Fundo de Apoio Municipal;
- Com a ripristinação do modelo de redução remuneratória, com base na publicação da Lei nº 75/2014 de 12 de Setembro, os cortes salariais na função pública por via do Orçamento de Estado de 2015, foram uma realidade mas considerando uma reversão do corte em 20%;

MUNICÍPIO DE OLIVEIRA DE FRADES

- Limitações no que concerne à contratação de pessoal;
- O processo de avaliação geral dos prédios urbanos, cuja expectativa de aumento de receita do Imposto Municipal Sobre Imóveis em 2015, é para canalizar para a redução do endividamento ou para capitalização do fundo de apoio municipal;
- Redução do endividamento municipal;

A continuidade na execução do Programa de Apoio à Economia Local (PAEL), tem resultado no cumprimento das obrigações numa perspetiva de curto prazo, na medida em que o Município não regista pagamentos em atraso calculados nos termos da Lei dos Compromissos e Pagamentos em Atraso. Os detalhes sobre a execução do PAEL, serão abordados em ponto específico do presente relatório, de modo a dar-se cumprimento ao disposto do nº 2 do art.º 2º da Lei nº 43/2012 de 28 de Agosto.

Posto isto, o Município em 2015 e considerando o cenário macroeconómico previsto no Orçamento de Estado de 2015, assegurou o cumprimento das suas atribuições e competências nos vários domínios de atuação, e em simultâneo garantiu a execução física e financeira de diversos projetos, nomeadamente, os que derivavam de cofinanciamento comunitário, e acesso a uma bolsa de financiamento comunitário, tal como se retrata ao longo do presente relatório.

MUNICÍPIO DE OLIVEIRA DE FRADES

3 - Recursos Humanos

A estrutura organizacional do Município em 2015, assente numa matriz hierarquizada, com três unidades orgânicas flexíveis e cinco subunidades orgânicas, não sofreu qualquer tipo de alteração.


Tal como se refere na nota preambular, o Orçamento de Estado de 2015 manteve tal como em 2014, as limitações ao recrutamento de trabalhadores¹, estando tal limitação consignada ao nível de despesas registadas com o pessoal no ano anterior.

Da análise à evolução do nº de efetivos (155 com referência a 31 de dezembro 2015), constata-se uma redução de 2% no número de efetivos comparativamente aos existentes à data de 31 de dezembro de 2014.

Quadro 1 - Evolução do nº de efetivos²

Efetivos	Anos			
	2012	2013	2014	2015
Totais	173	152	158	155
Variação	-6%	-12%	4%	-2%

Gráfico 1- Evolução nº de efetivos



No que toca à estruturação dos efetivos por cargos/carreiras, em 2015, a maioria dos efetivos são absorvidos pela carreira geral de assistentes operacionais, distribuídos

¹ Art.62º da Lei do Orçamento de Estado 2015

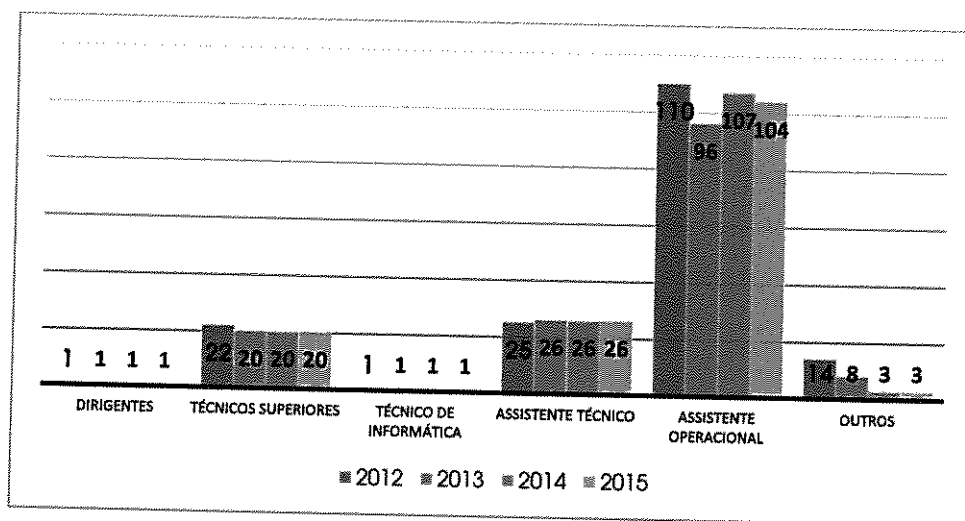
² In Reporte Informação Sistema Integrado de Informações Autarquias Locais (SIAL)

Handwritten signatures and initials at the bottom right of the page.

MUNICÍPIO DE OLIVEIRA DE FRADES

essencialmente para o desenvolvimento de competências no domínio das Funções Sociais (Educação) e Funções Económicas (Transportes e Comunicações).

Gráfico 2 - Nº de Trabalhadores por Cargo/Carreiras



[Handwritten signatures and initials]

MUNICÍPIO DE OLIVEIRA DE FRADES

4 - Atividade Desenvolvida

Tendo por base os documentos previsionais de 2015 e respetivas modificações dá -se relevo às atividades desenvolvidas ao longo do ano consubstanciadas nas Grandes Opções do Plano, com referência à despesa efetivamente paga e respetiva previsão corrigida.

Quadro 2 - Execução Grandes Opções do Plano³

Funções	Atividades	Previsão Corrigida	Executado
Funções Gerais	Aquisição de Equipamento de Transporte, por recurso a contratos de locação Financeira	19.146,00 €	18.735,18 €
	Proteção Civil Luta Contra Incêndios	46.575,00 €	40.798,35 €
	Aquisição de Equipamento Administrativo e Maquinaria e Equipamento	89.000,00 €	81.154,59 €
Total Funções Gerais		154.721,00 €	140.688,12 €
Funções Sociais	Ensino Básico (Centro Escolar, Aq. Viatura Transporte, Transporte Escolar)	2.237.885,00 €	2.002.871,92 €
	Ação Social	36.604,00 €	18.809,45 €
	Rede de Esgotos	29.790,00 €	20.591,68 €
	Abastecimento de Água (Rede e Contadores, Estação de Tratamento de Águas)	62.500,00 €	56.307,42 €
	Resíduos Sólidos	191.175,00 €	145.471,25 €
	Requalificação Urbana da Vila	699.000,00 €	698.217,65 €
	Desporto e Tempos Livres (Polidesportivos A. Maias e Ribeiradio, Pavilhão e Parque, Piscinas Municipais)	1.585.356,00 €	1.537.792,64 €
	Cultura (Agenda Cultural e Festas da Vila, Rota dos Polos, Rede Espaços de Lazer)	231.830,00 €	197.923,59 €
Total Funções Sociais		5.074.140,00 €	4.677.985,60 €

³ Mapa de Execução Orçamental das Grandes Opções do Plano.

MUNICÍPIO DE OLIVEIRA DE FRADES

Quadro 2 - Execução Grandes Opções do Plano⁴ (Cont.)

Funções	Atividades	Previsão Corrigida	Executado
Funções Económicas	Indústria e Energia (Requalificação ZIOF, Eficiência Energética)	466.739,00 €	464.301,57 €
	Transportes e Comunicações (Restabelecimentos Rodoviários, Diversos Caminhos Freguesias)	1.933.214,00 €	1.440.355,54 €
	Total Funções Económicas	2.399.953,00 €	1.904.657,11 €
Outras Funções	Operações da Dívida Autárquica (Amortizações e Juros, Capitalização do FAM)	1.900.596,00 €	1.882.030,95 €
	Outros Investimentos (Requalificação Posto GNR)	438.838,00 €	98.048,38 €
	Total Outras Funções	2.339.434,00 €	1.980.079,33 €
Total das Grandes Opções do Plano		9.968.248,00 €	8.703.410,16 €

Da execução anual das grandes opções do plano, resulta um volume de despesa efetivamente paga de 8 703 410,16 €, e que se traduz numa taxa de execução anual de 86,02%. Desta execução realce para a execução física e financeira dos projetos cofinanciados ao abrigo do Programa Operacional do Centro (Mais Centro), com a conclusão das operações Centro Escolar e Requalificação da Zona Industrial 2ª Fase. Foram também executadas duas operações (Requalificação Urbana da Vila e Requalificação das Piscinas Municipais) contratualizadas em regime de overbooking, cuja comparticipação comunitária depende de verbas a disponibilizar em sede de encerramento do programa.

Quadro 3 - Execução de Projetos Co - Financiados

Obra	Valor Global	Obra Executada	Pagamentos Obra	Comparticipação	% Execução	OBS
Ampliação e Requalificação da ZI de Oliveira de Frades	1.754.250,27 €	1.676.811,64 €	1.676.811,64 €	1.302.151,14 €	100%	Com Relatório Final
Centro Escolar	2.652.825,10 €	2.642.630,30 €	2.642.630,30 €	1.988.336,49 €	100%	Com Relatório Final
Requalificação Piscinas Municipais	1.866.512,20 €	1.759.428,92 €	1.759.428,92 €	0,00 €	100%	Com Relatório Final
Requalificação Urbana da Vila	604.066,56 €	604.066,56 €	604.066,56 €	0,00 €	100%	Com Relatório Final
	6.877.654,13 €	6.682.937,42 €	6.682.937,42 €	3.290.487,63 €	80%	

⁴ Mapa de Execução Orçamental das Grandes Opções do Plano.

MUNICÍPIO DE OLIVEIRA DE FRADES

Tendo em conta o quadro 2, que apenas relata a execução anual do Plano Plurianual de Investimentos e as Atividades Mais Relevantes vertidas nas Grandes Opções do Plano, é de todo relevante dimensionar as atividades desenvolvidas, considerando o classificador orgânico ou áreas de atuação municipal.

Do comparativo da despesa executada por classificação orgânica entre 2014 e 2015, constata-se um aumento da despesa paga em cerca de 13%. Este aumento face a 2014, foi canalizado para investimentos representado um acréscimo de 20%, com as despesas de pessoal a recuarem 2% e as despesas de funcionamento a diminuírem 6%.

À semelhança de anos anteriores, e atendendo ao carácter recorrente de algumas atividades e investimentos, descreve-se com algum detalhe algumas daquelas atividades e investimentos.

Quadro 4 - Execução Orçamental por Orgânicas⁵

Orgânicas	Designação	Valores		
		2014	2015	
Assembleia Municipal	Membros da Assembleia, Despesas de Funcionamento	11.731,94 €	10.698,57 €	-9%
Câmara Municipal	Executivo Municipal e Gabinetes	510.025,49 €	529.904,72 €	4%
	Despesas de Funcionamento	236.438,96 €	264.101,21 €	12%
	Transferências Correntes (Coletividades, Famílias, Freguesias)	193.215,40 €	236.443,09 €	22%
	Investimentos	90.509,89 €	138.120,72 €	53%
	Transferências de Capital, e Outras Despesas de Capital (Coletividades, Famílias, Freguesias)	145.989,11 €	137.999,32 €	-5%
Operações Financeiras	Serviço da Dívida	1.161.228,61 €	1.882.030,95 €	62%

⁵ Mapa de Controlo Orçamental da Despesa

MUNICÍPIO DE OLIVEIRA DE FRADES

Quadro 4 - Execução Orçamental por Orgânicas (Cont.)

Orgânicas	Designação	Valores		
		2014	2015	
Unidade Administrativa e Financeira	Despesas de Pessoal	404.125,03 €	373.326,35 €	-8%
	Despesas de Funcionamento	6.266,73 €	13.363,85 €	113%
Unidade P. U. Ambiente	Despesas de Pessoal	908.960,16 €	933.424,42 €	3%
	Despesas de Funcionamento (RSU, Abast. de Água, Jardins, Saneamento e Rede Viária)	1.188.120,28 €	1.057.807,85 €	-11%
	Transferências Correntes (Freguesias)	36.961,57 €	26.437,28 €	-
	Investimentos	2.819.772,19 €	2.743.305,89 €	-3%
Unidade de Desen. Soc. C. e Humano	Despesas de Pessoal	901.552,05 €	846.421,03 €	-6%
	Despesas de Funcionamento (Jar. Infância, Escolas, Museu, Biblio., Piscinas, Pavilhão e P. Desp)	893.166,09 €	858.632,03 €	-4%
	Transferências Correntes (Agrupamento de Escolas, Municípios e Freguesias)	79.806,57 €	43.291,52 €	-46%
	Investimentos	2.314.183,01 €	3.384.141,43 €	46%
		11.902.053,08 €	13.479.450,23 €	13%
	Pessoal	2.724.662,73 €	2.683.076,52 €	-2%
	Despesas de Funcionamento	2.323.992,06 €	2.193.904,94 €	-6%
	Despesa de Investimento	5.224.465,09 €	6.265.568,04 €	20%

No contexto dos órgãos da autarquia, estão associadas as despesas de funcionamento da Câmara e Assembleia Municipal, bem como os gabinetes de suporte aos órgãos, e demais despesa de carácter obrigatório como os encargos com a ADSE e Serviço Nacional de Saúde (SNS) dos funcionários. Neste quadrante da atividade financeira municipal, regista-se um acréscimo de despesa realizada de 11%.

Importa destacar as transferências efetuadas para as coletividades⁶, Freguesias e Famílias a título de apoio, ao seu funcionamento ou reforçar as condições de

⁶ Ver mapa das transferências correntes e de capital no Anexo às Demonstrações Financeiras

MUNICÍPIO DE OLIVEIRA DE FRADES

habitabilidade dos mais carenciados, que cresceram 22%. Estas transferências decorrem em virtude de tais apoios serem relevantes para a coesão local e estarem devidamente enquadradas nas atribuições e competências do Município. Foram efetivadas de igual modo, transferências que visaram a criação de valor junto das entidades beneficiárias, tendo estas recuado 5% face a 2014.

As Operações Financeiras⁷ identificadas em orgânica apropriada representam o serviço da dívida satisfeita pelo Município ao longo de 2015, tal como consta do mapa de empréstimos. De referir que em 2015 foi utilizado um empréstimo de curto prazo, contratado junto do Banco Santander Totta no valor de 1 000 000 que foi alvo de um reforço de 300 000 €, e que foi amortizado em dezembro último. Numa perspetiva de médio e longo prazo, foi igualmente contratado junto do Banco BPI um empréstimo no montante de 450 000 €, com a finalidade de financiar a aquisição de terreno destinado a parque urbano.

A Unidade Administrativa e Financeira como serviço municipal, nos domínios da administração municipal (administrativo, financeiro, tesouraria, património, serviços gerais), absorvem estruturalmente despesas correntes (pessoal e de funcionamento da máquina administrativa e financeira). Os encargos daí decorrentes revelam uma tendência de decréscimo já verificada em anos anteriores (-6%).

A Unidade de Planeamento, Urbanismo e Ambiente, decorrente do atual organigrama congrega, os serviços que se prendem com o abastecimento de água, rede de esgotos, indústria e energia, rede viária e resíduos sólidos, absorvendo um nível de recursos bastante expressivo, com especial enfoque nos investimentos decorrentes do plano plurianual de investimentos. Das atividades aqui retratadas regista-se um decréscimo de despesa efetivamente paga de 4%.

A Unidade de Desenvolvimento Social Cultural e Humano, assumiu um peso de despesa que cresceu 23% em comparação com o ano de 2014, e não obstante os grandes investimentos levados a cabo neste domínio de atuação (Centro Escolar e Piscinas), importa destacar, as ações de carácter regular e cíclico que configuram um conjunto

⁷ Ver Mapa 8.3.6.1 no Anexo às Demonstrações Financeiras

MUNICÍPIO DE OLIVEIRA DE FRADES

de serviços, nomeadamente no âmbito da Ação Social, o passeio dos idosos e outros eventos enquadrados nas ações desenvolvidas pelo Gabinete de Ação Social, não se desprezando também neste domínio o funcionamento da Comissão de Proteção de Crianças e Jovens. O funcionamento do Gabinete de Desporto através da dinamização de espaços como o Parque Desportivo, Piscinas Municipais e Pavilhão Desportivo, com base em ações que promovem a prática desportiva junto dos jovens e idosos. Por fim, destaca-se a manutenção de investimentos no sector da educação, onde as despesas com os transportes escolares assumem uma expressão significativa. A disponibilização de materiais de educação, cultura e recreio nos Jardins-de-Infância e escolas continua a ser uma prioridade, bem como o acesso às novas tecnologias.

Ao nível da cultura, a promoção de uma agenda cultural, dinamizando-se com isso infraestruturas municipais, como o cineteatro, museu e biblioteca com exposições, teatros, concertos, conferências, etc.

Estas últimas atividades assumem um papel recorrente, sendo um elemento estratégico de reforço da coesão local.

MUNICÍPIO DE OLIVEIRA DE FRADES

5 - Evolução Orçamental, Económica, Patrimonial e Financeira

Ao longo deste capítulo pretende-se relatar a posição atual⁸ do Município no que se refere à sua situação patrimonial, económica e financeira. Este relato assentará necessariamente na análise de variadas vertentes, com expressão nas óticas Orçamental, Económica e Financeira. A metodologia de análise a seguir, terá por referência a evolução dos demais registos e indicadores, bem como, e sempre que possível, estabelecer termos de comparação setorial por recurso a dados publicados pela Direção Geral das Autarquias Locais e aos dados resultantes do Anuário Financeiro dos Municípios Portugueses de 2014.

Nos subcapítulos seguintes caracterizar-se à execução global do orçamento 2015, a demonstração de resultados por natureza, o balanço, o endividamento autárquico e alguns indicadores financeiros, e por fim os efeitos de adesão ao programa de apoio à economia local (PAEL).

5.1 Ótica de Gestão Orçamental

5.1.1 - Execução Global do Orçamento (Quadro 5 ao Quadro 8)

Os documentos previsionais de 2015 (Orçamento e Grandes Opções do Plano), aprovados pela Assembleia Municipal, inscreviam uma previsão inicial (receltas) e uma dotação inicial (despesa) de 14 515 202 € (Catorze Milhões Quinhentos e Quinze Mil Duzentos e Dois Euros).

Dessa previsão e dotação inicial, e nos termos do ponto 8.3.1 do POCAL, procederam-se a um conjunto de modificações orçamentais que se traduziram em 21 alterações e 2 revisões orçamentais, que culminaram num valor global do orçamento de recelta de 15 736 892 € (Quinze Milhões Setecentos e Trinta e Seis Mil Oitocentos e Noventa e Dois

⁸ Com referência a 31 de Dezembro de 2015



MUNICÍPIO DE OLIVEIRA DE FRADES

Euros), o que corresponde a um aumento em termos absolutos de 1 221 690 €, ou seja um acréscimo de 8,42%.

O orçamento de 2015 nas suas previsões iniciais incluiu, as perspectivas de receitas derivadas de candidaturas em regime de overbooking, mormente, Piscinas Municipais e Requalificação Urbana. Atendendo que tais previsões não se verificaram, a variação da receita prevista está intimamente relacionada com os empréstimos contratados com o Banco Santander Totta no valor global de 1 300 000 €, Banco BPI no valor de 450 000 e inclusão do saldo da gerência anterior no valor de 262 677 €. Adicionalmente, procedeu-se ao ajustamento da receita em baixa, pela não confirmação das referidas receitas comunitárias, no valor global de 790 987 €.

No que concerne à execução propriamente dita das receitas, constata-se um desvio face às previsões corrigidas, de 2 211 969,88€. Este desvio é traduzido pelas receitas correntes que ficaram abaixo das previsões em 570 567,09 €, e pela não concretização das receitas comunitárias em regime de overbooking, forçando deste modo uma quebra das receitas de capital face à previsões corrigidas de 1 658 377,13 €.

Uma vez que se está perante a ótica de caixa (Recebimentos e Pagamentos), a execução das despesas acompanha as receitas onde se constata um desvio face às dotações corrigidas de menos 2 257 441,77 €, dos quais 1 222 807,02 € representam despesa de capital.

Perante tais desvios, o Município arrecadou receitas no montante de 13 524 922,12 €, o que representa uma taxa de execução da receita de 85,94% e um nível de despesa paga de 13 479 450,23 €, e que equivale a uma taxa de execução da despesa de 85,66%.

MUNICÍPIO DE OLIVEIRA DE FRADES

Quadro 5 - Resumo Execução Orçamento 2015⁹

Designação	Orçamento		Execução	Desvio		Tx. Exec. (c) / (a)	Tx. Exec. (c) / (b)
	Inicial (a)	Final (b)		(b)-(a)	(c) - (b)		
Receitas							
Correntes	7.972.776,00 €	7.972.776,00 €	7.402.208,91 €	- €	- 570.567,09 €	92,84%	92,84%
Capital	6.539.293,00 €	7.498.306,00 €	5.839.928,87 €	959.013,00 €	- 1.658.377,13 €	89,31%	77,88%
Outras	3.133,00 €	265.810,00 €	282.784,34 €	262.677,00 €	16.974,34 €	9025,99%	106,39%
Total (Receitas)	14.515.202,00 €	15.736.892,00 €	13.524.922,12 €	1.221.690,00 €	- 2.211.969,88 €	93,18%	85,94%
Despesas							
Correntes	6.111.151,00 €	6.289.552,00 €	5.254.917,25 €	178.401,00 €	- 1.034.634,75 €	85,99%	83,55%
Capital	8.404.051,00 €	9.447.340,00 €	8.224.532,98 €	1.043.289,00 €	- 1.222.807,02 €	97,86%	87,06%
Total (Despesas)	14.515.202,00 €	15.736.892,00 €	13.479.450,23 €	1.221.690,00 €	- 2.257.441,77 €	92,86%	85,66%

Considerando o novo conceito de equilíbrio previsto no regime financeiro das autarquias locais, o princípio do equilíbrio¹⁰ foi observado aquando da elaboração e aprovação dos documentos previsionais, e na execução daqueles documentos (previsões e dotações corrigidas), as receitas correntes são superiores às despesas correntes adicionadas das amortizações médias de empréstimos¹¹. De notar que as amortizações de médias dos empréstimos foram recalculadas, por via da contratação do empréstimo de médio e longo prazo para aquisição de terreno destinado ao parque urbano.

Quadro 6 - Evolução da Poupança Orçamental (Orçamento Corrigido)

	2012	2013	2014	2015
Receitas Correntes	6.781.802,00 €	7.019.863,00 €	7.718.321,00 €	7.972.776,00 €
Despesas Correntes	6.596.128,00 €	6.786.740,00 €	6.300.437,00 €	6.289.552,00 €
Amortização Média			507.767,09 €	577.322,01 €
Poupança	185.674,00 €	233.123,00 €	910.116,91 €	1.105.901,99 €

⁹ Mapa de Controlo Orçamental da Receita e Despesa

¹⁰ Princípio Orçamental à luz do POCAL, com redação dada pelo art. 40º

¹¹ Amortizações Médias de Empréstimos - nº4 do art.º 40º da Lei das Finanças Locais

MUNICÍPIO DE OLIVEIRA DE FRADES

Uma análise à execução orçamental propriamente dita, e observando o novo conceito de equilíbrio orçamental não numa ótica de caixa, mas sim na ótica de caixa modificada e de despesa realizada, mostra-se o cumprimento daquele princípio de um modo bastante satisfatório tendo como termo de comparação as previsões corrigidas.

Numa perspetiva mais exigente verifica-se que a receita corrente, suporta o volume de compromissos assumidos de vocação corrente, bem como financia o serviço da dívida (capital).

Quadro 6.1 Verificação do Equilíbrio Orçamental (Base Compromissos)

VERIFICAÇÃO DO EQUILÍBRIO ORÇAMENTAL ART.º 40 DA LEI DAS FINANÇAS LOCAIS - Comprometida	Receita Corrente	7.402.208,91 €
	Despesa Corrente	5.920.704,92 €
	Amortização Média de Empréstimos	577.322,01 €
	Saldo	904.181,98 €

Considerando que de todos os compromissos assumidos nem todos se concretizaram, mede-se a capacidade da receita corrente sustentar a despesa corrente realizada acrescida das amortizações médias dos empréstimos. E a este nível verifica-se um equilíbrio mais alargado, por via da transição de alguns compromissos para o exercício seguinte.

Quadro 6.2 Verificação do Equilíbrio Orçamental (Realizada)

VERIFICAÇÃO DO EQUILÍBRIO ORÇAMENTAL ART.º 40 DA LEI DAS FINANÇAS LOCAIS -Realizada	Receita Corrente	7.402.208,91 €
	Despesa Corrente	5.566.765,92 €
	Amortização Média de Empréstimos	577.322,01 €
	Saldo	1.258.120,98 €

A análise dos saldos orçamentais reflete um forte agravamento da despesa efetiva¹² em 8%, ainda que ligeiramente compensada pelo acréscimo da receita efetiva¹³ em 2%. Em resultado destas variações, o saldo global orçamental recua 122%, para se situar em terreno negativo nos (-117 396,83 €). O saldo corrente piora cerca de 10%, justificado

¹² Despesa Efetiva = Despesas Correntes + Despesas de Capital deduzidas dos Passivos Financeiros

¹³ Receita Efetiva = Receita Correntes + Receitas de Capital deduzidas dos Passivos Financeiros

MUNICÍPIO DE OLIVEIRA DE FRADES

por uma quebra na receita corrente de 445 288,92, e por sua vez o saldo de capital agrava-se 22%.

Quadro 7 - Evolução dos Saldos Orçamentais

Designação	Orçamento			Variação	
	2013	2014	2015	Valor	%
Receita Corrente	7.334.751,54 €	7.847.497,83 €	7.402.208,91 €	-445.288,92 €	-6%
Receita de Capital (Efetiva)	2.068.482,23 €	3.515.309,87 €	4.138.878,87 €	623.569,00 €	18%
Receita Efetiva (1)	9.403.233,77 €	11.362.807,70 €	11.541.087,78 €	178.280,08 €	2%
Despesa Corrente	6.002.827,32 €	5.449.039,08 €	5.254.917,25 €	-194.121,83 €	-4%
Despesa Capital (Efetiva)	3.996.891,84 €	5.370.454,20 €	6.403.567,36 €	1.033.113,16 €	19%
Despesa Efetiva (2)	9.999.719,16 €	10.819.493,28 €	11.658.484,61 €	838.991,33 €	8%
Saldo Corrente	1.331.924,22 €	2.398.458,75 €	2.147.291,66 €	-251.167,09 €	-10%
Saldo de Capital	-1.928.409,61 €	-1.855.144,33 €	-2.264.688,49 €	-409.544,16 €	-22%
Saldo Global (1-2)	-596.485,39 €	543.314,42 €	-117.396,83 €	-660.711,25 €	-122%

Os fluxos de caixa, verificados ao longo de 2015, traduzem um fluxo de entradas na tesouraria de 13 891 922,79 € e um fluxo de saídas de 14 088 377,59 €, que adicionados ao saldo transitado de 2014 de 499 201,13 €, permitem registar um saldo para a gerência de 2016 de 302 746,33 €, dos quais 255 871,20 € referem-se a operações de tesouraria¹⁴.

O saldo da gerência a transitar para o ano de 2016, mormente aquele que diz respeito às operações orçamentais, no valor de 46 875,13 € é um dos mais curtos dos últimos anos, em resultado da pressão de tesouraria que se verificou ao longo ano, com a necessidade de encerramento de operações em regime de overbooking e liquidação de empréstimos.

Estes saldos encontram-se desagregados pelas contas depósitos à ordem em nome do Município, tal como resulta do mapa resumo diário de tesouraria com referência ao dia 31/12/2015.

¹⁴ Ver Mapa de Operações de Tesouraria

MUNICÍPIO DE OLIVEIRA DE FRADES

Quadro 8 - Resumo dos Fluxos de Caixa

Designação	Operações Orçamentais	Operações de Tesouraria	Total
Saldo Transitado de 2015	262.677,51 €	236.523,62 €	499.201,13 €
Receitas Cobradas	13.263.647,85 €	628.274,94 €	13.891.922,79 €
Despesas Pagas	13.479.450,23 €	608.927,36 €	14.088.377,59 €
Saldo a Transitar para 2016	46.875,13 €	255.871,20 €	302.746,33 €

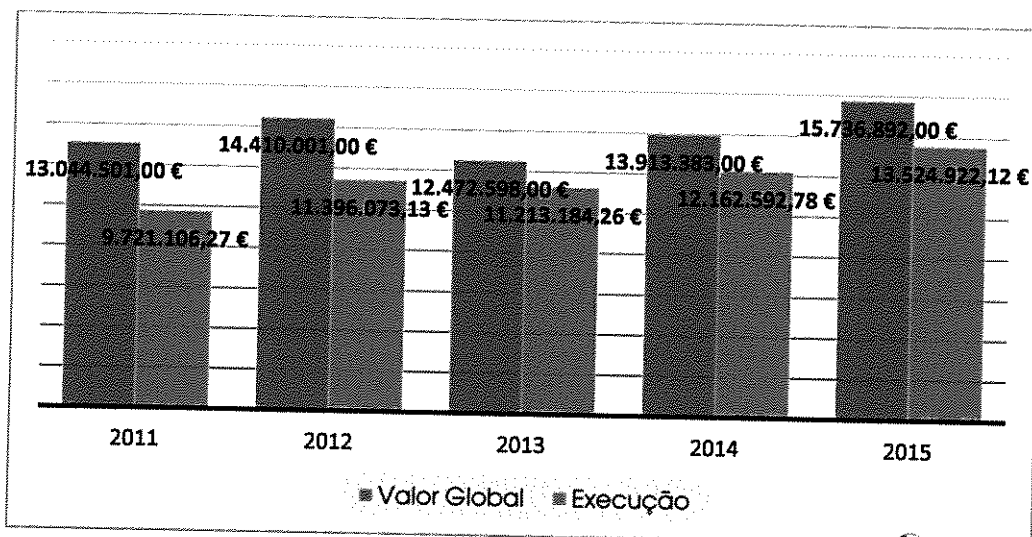
5.1.2 - Execução da Receta (Quadro 9 ao Quadro 18)

A análise da execução do orçamento da receita de 2015, revela uma tendência de degradação da performance ao nível da arrecadação da receita em termos percentuais, ou seja, uma taxa de execução da receita de 86%, contra os 87 % verificados em 2014. Ainda assim, o montante total de receita arrecadada cifrou-se nos 13 524 922,12 €, o que traduz um acréscimo de receita face a 2014 de 11%.

Quadro 9 - Evolução do Orçamento da Receita e sua Execução

Orçamento	2011	2012	2013	2014	2015
Valor Global	13.044.501,00 €	14.410.001,00 €	12.472.598,00 €	13.913.383,00 €	15.736.892,00 €
Execução	9.721.106,27 €	11.396.073,13 €	11.213.184,26 €	12.162.592,78 €	13.524.922,12 €
%	75%	79%	90%	87%	86%

Gráfico 3 - Evolução do Orçamento da Receita e sua Execução



MUNICÍPIO DE OLIVEIRA DE FRADES

No domínio das receitas correntes e em sede do orçamento, era expeável um volume de receitas de 7 972 776 € que não sofreu qualquer alteração no decurso do exercício de 2015.

A receita obtida a título de receitas correntes totalizou os 7 402 208,91 €, o que traduz uma taxa de execução de receita corrente de 92,84%, ou seja a receita corrente ficou abaixo das previsões em cerca de 7%.

Na generalidade todos os capítulos de receita corrente tiveram um desempenho abaixo das previsões, com exceção das outras receitas corrente que cresceram 614%.

Das rubricas que tiveram um desempenho em termos absolutos aquém das previsões, destaque para os Impostos Diretos (-11%), Impostos Indiretos (-71%) e Transferências Correntes (-4%).

No quadrante da receita de capital, o orçamento inicial previa uma receita de 6 539 293 €, cuja estimativa foi revista em alta para os 7 498 306 €, fruto da reflexão orçamental dos empréstimos de curto e médio e longo prazo contratados em 2015.

Tendo em conta estes aspetos, a taxa de execução das receitas de capital estabeleceu-se nos 78%, com o desvio de 22% destas receitas a serem justificadas essencialmente pela não concretização das transferências de capital (-33%). A referida taxa de execução da receita de capital, com base nas previsões iniciais teria evoluído para os 89%.

As outras receitas cuja previsão inicial era de 3 133 €, relativa às reposições não abatidas nos pagamentos, estendeu-se até aos 265 810 € por via da incorporação do saldo da gerência anterior.

Assim, globalmente a receita cobrada líquida fica comparativamente às previsões corrigidas, com um desvio de 14%.

MUNICÍPIO DE OLIVEIRA DE FRADES

Quadro 10 - Controlo Orçamental da Receita

Descrição	Previsões		Receita Líquida (RCL)	Desvio % (RCL/PC)	Taxa Execução	
	Iniciais (PI)	Corrigidas (PC)			PI	PC
Receltas Correntes						
Impostos Diretos	1.767.543,00 €	1.767.543,00 €	1.566.014,23 €	-11%	89%	89%
Impostos Indiretos	152.954,00 €	152.954,00 €	44.920,46 €	-71%	29%	29%
Taxas Multas E Outras Penalidades	148.980,00 €	148.980,00 €	126.650,47 €	-15%	85%	85%
Rendimentos Propriedade	318.221,00 €	318.221,00 €	280.766,14 €	-12%	88%	88%
Transferências Correntes	4.879.776,00 €	4.879.776,00 €	4.701.025,86 €	-4%	96%	96%
Venda de Bens e Serviços	697.739,00 €	697.739,00 €	628.851,27 €	-10%	90%	90%
Outras Receltas Correntes	7.563,00 €	7.563,00 €	53.980,48 €	614%	714%	714%
Sub Total	7.972.776,00 €	7.972.776,00 €	7.402.208,91 €	-7%	93%	93%
Receltas Capital						
Venda de Bens Investimento	115.273,00 €	115.273,00 €	378.205,10 €	228%	328%	328%
Transferência de Capital	6.396.583,00 €	5.605.596,00 €	3.751.957,01 €	-33%	59%	67%
Ativos Financeiros	2.550,00 €	2.550,00 €	50,00 €	-98%	2%	2%
Passivos Financeiros	- €	1.750.000,00 €	1.701.000,00 €	-3%	-	97%
Outras Receltas Capital	24.887,00 €	24.887,00 €	8.716,76 €	-65%	35%	35%
Sub - Total	6.539.293,00 €	7.498.306,00 €	5.839.928,87 €	-22%	89%	78%
Outras Receltas						
Reposições Não Abatidas nos Pag.	3.133,00 €	3.133,00 €	20.107,34 €	542%	642%	642%
Saldo da Gerência Anterior	0,00 €	262.677,00 €	262.677,00 €	0%	0%	100%
Sub - Total	3.133,00 €	265.810,00 €	282.784,34 €	6%	9026%	106%
Total	14.515.202,00 €	15.736.892,00 €	13.524.922,12 €	-14%	93,18%	85,94%

Em 2015, a análise da estrutura da receita demonstra que, em comparação com o ano de 2014, a receita cobrada líquida cresceu cerca de 11%, o que significa um acréscimo de receita de 1 362 329,34 €. Deste modo caracteriza-se de seguida a evolução dos grandes agregados da receita:

A estrutura da receita aponta para um peso das receitas correntes de 55%, enquanto as receitas de capital assumem um peso de 43% e as outras receitas, de carácter residual, ainda assim a significar um peso de 2%, a que corresponde essencialmente ao valor transitado da gerência anterior. Com esta estrutura de receitas em 2015, verifica-se que o financiamento da atividade municipal, continua a ser maioritariamente com base nas

MUNICÍPIO DE OLIVEIRA DE FRADES

receitas correntes (55%), mas numa menor dimensão face ao peso de 65% que as receltas correntes detinham em 2014.

Quadro 11 - Execução Homóloga da Receita

Receltas Correntes	Execução 2014	Execução 2015	Estrutura	Variação	Variação
Impostos Diretos	2.064.648,96 €	1.566.014,23 €	12%	-498.634,73 €	-24%
Impostos Indiretos	33.025,38 €	44.920,46 €	0%	11.895,08 €	36%
Taxas e Multas e Outras Penalidades	159.699,87 €	126.650,47 €	1%	-33.049,40 €	-21%
Rendimentos de Propriedade	283.407,27 €	280.766,14 €	2%	-2.641,13 €	-1%
Transferências Correntes	4.637.239,47 €	4.701.025,86 €	35%	63.786,39 €	1%
Venda de Bens e Serviços Correntes	617.001,03 €	628.851,27 €	5%	11.850,24 €	2%
Outras Receltas Correntes	52.475,85 €	53.980,48 €	0%	1.504,63 €	3%
Sub Total	7.847.497,83 €	7.402.208,91 €	55%	-445.288,92 €	-6%
Receltas Capital					
Venda de Bens de Investimentos	- €	378.205,10 €	3%	378.205,10 €	-
Transferências de Capital	3.446.885,89 €	3.751.957,01 €	28%	305.071,12 €	9%
Ativos Financeiros	- €	50,00 €	0%	50,00 €	-
Passivos Financeiros	561.472,00 €	1.701.000,00 €	13%	1.139.528,00 €	203%
Outras Receltas Capital	68.423,98 €	8.716,76 €	0%	-59.707,22 €	-87%
Sub Total	4.076.781,87 €	5.839.928,87 €	43%	1.763.147,00 €	43%
Outras Receltas					
Rep. Não Abatidas Aos Pagamentos	5.430,08 €	20.107,34 €	0%	14.677,26 €	270%
Saldo da Gerência Anterior	232.883,00 €	262.677,00 €	2%	29.794,00 €	13%
Sub Total	238.313,08 €	282.784,34 €	2%	44.471,26 €	19%
Total	12.162.592,78 €	13.524.922,12 €	100%	1.362.329,34 €	11%

A decomposição destes agregados da receita mostra que os **Impostos Diretos** recuaram 24% para se fixar nos 1 566 014,23 €, com comportamentos distintos das parcelas de imposto que a compõem, com o Imposto Municipal Sobre Imóveis a ser o único a crescer em 2015 (3%), com os restantes impostos a terem quedas significativas a saber, Imposto Municipal sobre Transmissões Onerosas de Imóveis (-45%) e Imposto Único de Circulação (-5%), e a Derrama (-60%). Na estrutura da receita os impostos diretos representam 12% no total da receita arrecadada.

MUNICÍPIO DE OLIVEIRA DE FRADES

Quadro 12 - Execução Homóloga Impostos Diretos

Impostos Diretos	2014	2015	Var.	Var.
IMI	922.822,98 €	952.847,87 €	30.024,89 €	3%
IUC	200.142,81 €	191.122,94 €	- 9.019,87 €	-5%
IMT	301.484,98 €	165.594,87 €	-135.890,11 €	-45%
Derrama	640.198,19 €	256.414,93 €	-383.783,26 €	-60%
Total	2.064.648,96 €	1.565.980,61 €	- €	-24%

No que concerne ao capítulo de **Impostos Indiretos**, constata-se a tendência de pouca expressão destas receltas em 2015, assistindo-se contudo a uma recuperação de 36% face a 2014, mas com pouca dimensão financeira no cômputo da execução financeira. Para esta evolução relevo para a evolução favorável das receitas de loteamentos e obras, promovido pelas unidades produtivas. Face à pouca expressividade destas receitas, na estrutura da receita as mesmas têm um peso marginal.

Quadro 13 - Execução Homóloga Impostos Indiretos

Impostos Indiretos	2014	2015	Var	Var
Mercados e Feiras	730,83 €	1.151,70 €	420,87 €	58%
Loteamentos e Obras	13.066,60 €	17.162,93 €	4.096,33 €	31%
Ocupação Via Pública	918,39 €	4.279,00 €	3.360,61 €	366%
Publicidade	132,81 €	3.494,29 €	3.361,48 €	2531%
Saneamento	16.780,63 €	17.191,37 €	410,74 €	2%
Outros	1.396,11 €	1.641,17 €	245,06 €	18%
Total	33.025,37 €	44.920,46 €	11.895,09 €	36%

O Capítulo de **Taxas, Multas e Outras Penalidades**, que traduz na generalidade as operações com os particulares, recua 21 %, com todas as suas rúbricas a recuarem com destaque para os Loteamentos e Obras (-42%). Na estrutura de receitas este capítulo representa um peso de 1%.

MUNICÍPIO DE OLIVEIRA DE FRADES

Quadro 14 - Execução Homóloga Taxas, Multas e Outras Penalidades

Taxas Multas e Outras Penalidades	2014	2015	Var	Var
Mercados e Feiras	32.338,51 €	30.059,58 €	- 2.278,93 €	-7%
Loteamentos e Obras	54.537,82 €	31.635,82 €	-22.902,00 €	-42%
Ocupação da Via Pública	7.356,69 €	2.564,79 €	- 4.791,90 €	-65%
Caça Uso e Porte Arma	63,48 €	57,98 €	- 5,50 €	-9%
Sanearamento	37.408,46 €	37.236,67 €	- 171,79 €	0%
Outras	3.539,42 €	5.948,54 €	2.409,12 €	68%
Multas e Outras Penalidades	24.455,49 €	19.147,09 €	- 5.308,40 €	-22%
Total	159699,87 €	126650,47 €	-33.049,40 €	-21%

No que concerne aos **Rendimentos de Propriedade**, de notar que o peso estrutural desta componente da receita chega aos 2%, sendo a mesma representada pelos Juros de Depósitos à Ordem, quase inexistentes em 2015, face à evolução do mercado monetário em 2015, com as taxas Euribor a fixarem -se em terreno negativo.¹⁵; e renda de concessão da rede de iluminação pública.

As **Transferências Correntes**, que englobam as transferências do Orçamento de Estado, as transferências ao abrigo de Protocolos de Cooperação¹⁶, transferências da Segurança Social, Privados e Famílias evoluem favoravelmente 1%. Na estrutura da receita estas transferências assumem um papel determinante no financiamento da atividade municipal, representando 35% do total da receita municipal. As transferências da administração central crescem 4% fruto do aumento das transferências do orçamento do estado, (Fundo de Equilíbrio Financeiro Fundo Social Municipal e Participação Variável no IRS) em cerca de 6,74%. A comparticipação¹⁷ que decorre do parque eólico do Caramulo regista um decréscimo de 15%. O volume de transferências das famílias para comparticipação da frequência das crianças no ensino pré-escolar e das refeições dos alunos do 1º Ciclo do Ensino Básico manteve-se ao nível de 2014. O ano de 2015 fica marcado pelo encerramento de diversos contratos programas com a Segurança Social (CEI+, CEI Património, Estágios Profissionais), situação que sinaliza a quebra em 57% das referidas receitas.

¹⁵ Média Anual da Euribor a 1 Mês -0,072% e Euribor 3 Meses - 0,020%

¹⁶ Ministério da Educação

¹⁷ Decreto-Lei nº 339-C/2011

MUNICÍPIO DE OLIVEIRA DE FRADES

Quadro 15 - Execução Homóloga das Transferências Correntes

Rúbricas	2014	2015	Var.	Var.
Adm. Central	4.229.669,47 €	4.380.380,47 €	150.711,00 €	4%
Privados	195.659,97 €	166.260,42 €	- 29.399,55 €	-15%
Segurança Social	97.032,14 €	41.701,40 €	- 55.330,74 €	-57%
Famílias	114.877,89 €	112.683,57 €	- 2.194,32 €	-2%
Total	4.637.239,47 €	4.701.025,86 €	63.786,39 €	1%

Relativamente às **Vendas de Bens e Serviços Correntes**, e não tendo havido qualquer ajustamento ao tarifário de abastecimento de água, saneamento e recolha de resíduos em 2015, à luz da Lei 53-E/2006 de 29 de Dezembro, constata-se um acréscimo das receitas do capítulo em 2%, mas sem grande expressão em termos absolutos, passando a assumir um peso na estrutura de receitas de 5%.

Quadro 16 - Execução Homóloga da Venda de Bens e Serviços Correntes

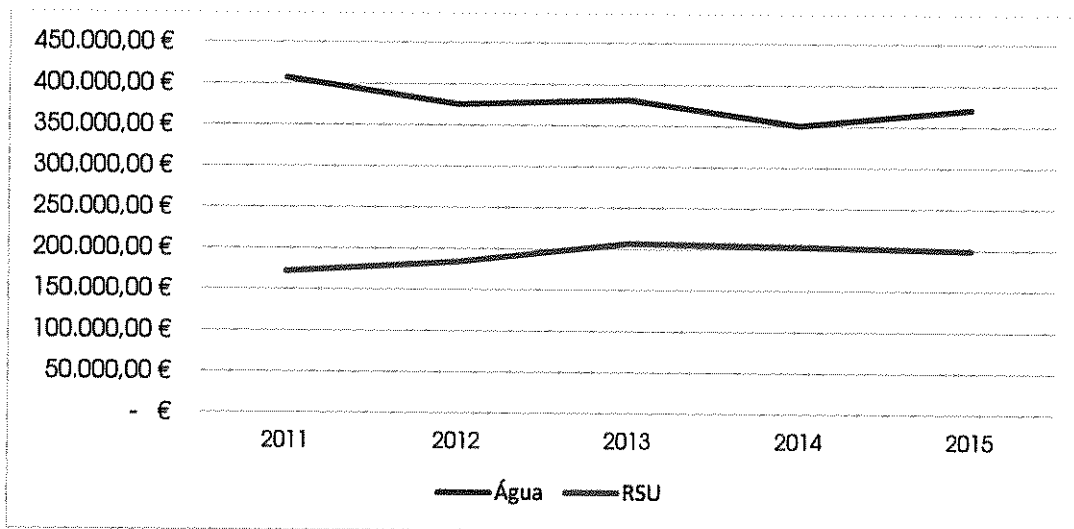
Rúbricas	2014	2015	Var.	Var.
Mercadorias	2,50 €	- €	- 2,50 €	-100%
Água	351.215,26 €	370.863,53 €	19.648,27 €	6%
Outros	- €	7.500,00 €	7.500,00 €	-
Aluguer Espaços Equipamentos	6.614,80 €	7.869,96 €	1.255,16 €	19%
Vistorias e Ensaios	1.489,07 €	2.794,56 €	1.305,49 €	88%
Serviços Recreativos	- €	- €	- €	-
Serviços Desportivos	12.247,96 €	4.687,31 €	- 7.560,65 €	-62%
Saneamento	97,64 €	- €	- 97,64 €	-100%
Resíduos Sólidos	203.831,19 €	199.433,02 €	- 4.398,17 €	-2%
Trabalhos Por Conta Particulares	8.834,60 €	4.826,49 €	- 4.008,11 €	-45%
Cemitérios	5.541,97 €	2.175,31 €	- 3.366,66 €	-61%
Outros	3.583,33 €	1.458,13 €	- 2.125,20 €	-59%
Rendas Habitações	14.644,42 €	19.702,92 €	5.058,50 €	35%
Rendas Edifícios	4.198,62 €	3.457,16 €	- 741,46 €	-18%
Rendas Outras	4.699,67 €	4.082,88 €	- 616,79 €	-13%
Total	617.001,03 €	628.851,27 €	11.850,24 €	2%

Sendo a receita da água a par da recolha de resíduos sólidos os grandes motores das vendas de bens e serviços, importa caracterizar a evolução destes dois itens de receita ao longo dos anos. A estabilidade da receita de resíduos sólidos urbanos é um dado adquirido, face à capacidade da mesma sustentar os custos diretos de recolha. No que

MUNICÍPIO DE OLIVEIRA DE FRADES

concerne às receitas da água, apesar de alguma recuperação em 2015, assiste -se a uma tendência para que estas receitas se estabilizem em torno dos 375 000 € anuais.

Gráfico 4 - Evolução Receitas de Água e Resíduos Sólidos Urbanos



Ao nível das **Vendas de Bens de Investimento** a sua execução exponencial está intimamente relacionada com um conjunto de alienações, que permitiram a arrecadação de uma receita de 378 205,10 €, elevando o peso deste capítulo na estrutura de receitas para os 3%.

O capítulo das **Transferências de Capital** sofreu um acréscimo de 9%, tendo como base de sustentação o encerramento do protocolo celebrado com a EDP, no que diz respeito à concretização dos restabelecimentos contratualizados. Cumulativamente aquele facto, o encerramento físico e financeiro dos projetos QREN, mormente o Centro Escolar de Oliveira de Frades e a Requalificação da Zona Industrial. À semelhança das transferências correntes, também as transferências de capital assumem alguma preponderância no financiamento da atividade municipal, passando a representar na estrutura da receita 28%.

No capítulo dos **Ativos Financeiros**, o Município obteve uma receita simbólica que corresponde à alienação dos títulos que detinha na empresa Município, EM S.A, permitindo deste modo desvincular-se de transferências para a dita empresa no sentido de repor o seu equilíbrio financeiro, nos termos do Regime Jurídico da Atividade Empresarial Local (RJAEL).

MUNICÍPIO DE OLIVEIRA DE FRADES

A receita de verbas consubstanciadas em **Passivos Financeiros** traduz a utilização do empréstimo de curto prazo¹⁸, contratado junto do Banco Santander TOTTA até ao montante revisto de 1 300 000 €, dos quais foram utilizados e pagos 1 251 000 €. Em 2015 foi igualmente contratado e utilizado um empréstimo a médio e longo prazo junto do Banco BPI, no valor de 450 000 € com a finalidade de financiar a aquisição do terreno destinado ao parque urbano. Com a obtenção destes financiamentos, o presente capítulo assumiu um peso na estrutura de receitas de 13%.

Tendo em conta a estrutura de receitas em 2015, bem como a sua variação face a 2014, importa dimensionar as taxas de execução da receita em 2015 que, na globalidade, representam uma execução de 86% com uma execução de receita corrente de 93% e capital de 78%.

A tendência que se verifica na execução global da receita (86%) mostra-se ligeiramente superior à média nacional, que em 2014 melhorou para se situar nos 81%¹⁹. Esta aproximação resulta da aplicação da Lei n.º 73/2013 de 3 de Setembro²⁰ que incutiu que um dos mecanismos de alerta à situação orçamental dos Municípios, é que a sua taxa de execução orçamental deveria de ser sistematicamente igual ou superior aos 85%.

Não obstante tal meta orçamental, é possível vislumbrar que no dito anuário de 2014 a taxa mínima de execução da receita foi de 23% e a máxima de 107%.

Quadro 17- Taxas de Execução da Receita

Indicadores	2011	2012	2013	2014	2015
Taxas de Execução	75%	79%	90%	87%	86%
Receita Corrente	89%	96%	104%	102%	93%
Receita Capital	57%	63%	67%	68%	78%
% Média Nacional	62%	66%	72%	81%	Nd

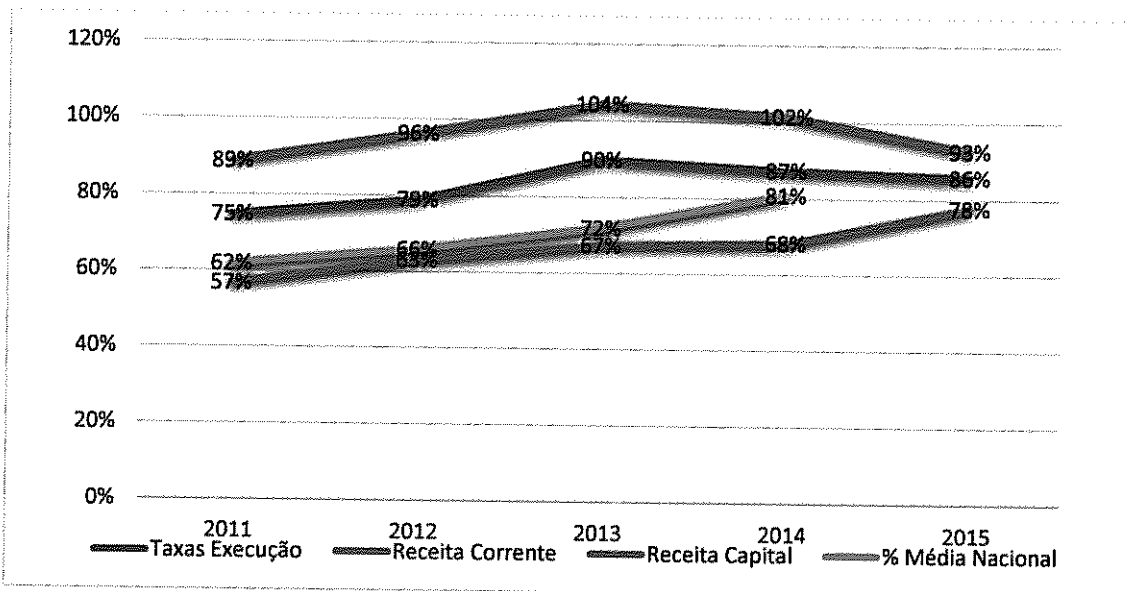
¹⁸ O empréstimo foi amortizado em dezembro de 2015.

¹⁹ Média da taxa de execução orçamental da receita - 81% - página 180 Anuário Financeiro dos Municípios Portugueses.

²⁰ N.º 3 do art.º 56º - No caso de o município registar durante dois anos consecutivos uma taxa de execução da receita prevista no orçamento respetivo inferior a 85 % são informadas as entidades referidas no n.º 1.

MUNICÍPIO DE OLIVEIRA DE FRADES

Gráfico 5 - Taxas de Execução da Receita



Face a estes dados de execução orçamental da receita, o posicionamento do Município face às suas congéneres tipificadas como Municípios de pequena dimensão²¹, mostra que face à presente execução orçamental confrontada com os dados constantes do Anuário Financeiro dos Municípios Portugueses de 2014²², que Oliveira de Frades recuou na capacidade de gerar receitas correntes (55%), ficando abaixo da execução dos Municípios de Pequena Dimensão que apresentavam uma taxa de 81%.

No que concerne ao grau de dependência das transferências, o Município mantém-se com uma taxa de 63%, contra os 64% dos Municípios de pequena dimensão em 2014.

O incremento das receitas de capital do Município (44%), que claramente mostra uma maior capacidade de financiar investimentos, em comparação com os seus congéneres (19%), é alavancado com o recurso a empréstimos bancários.

Outro aspeto de grande relevo, foi a forte diminuição da capitação de Impostos e Taxas, que reduziu de 19%, em 2014 para os 13% em 2015, valor este que fica aquém da

²¹ Municípios com população inferior a 20 000 Habitantes - Nesta condição em 2014 foram identificados 184 Municípios.

²² Estrutura das Receitas Cobradas ano de 2014 - Página 81 do Anuário Financeiro dos Municípios Portugueses.

MUNICÍPIO DE OLIVEIRA DE FRADES

média de receita de impostos e taxas dos Municípios de pequena dimensão em 2014 de 16%.

Quadro 18 – Estrutura Comparativa das Receitas

Descrição	Oliveira de Frades 2014 em %	Oliveira de Frades 2015 em %	Receitas Cobradas Mun. PD 2014 em %	Receitas Cobradas em 2014 em %
Receitas Correntes				
Impostos e Taxas	19%	13%	16%	37%
Rendimentos Propriedade	2%	2%	4%	4%
Transferências Correntes	38%	35%	51%	33%
Venda de Bens e Serviços	5%	5%	9%	10%
Outras Receitas Correntes	1%	0%	1%	1%
Sub Total	65%	55%	81%	85%
Receitas Capital				
Venda de Bens Investimento	0%	3%	1%	1%
Transferência de Capital	28%	28%	13%	8%
Ativos Financeiros	0%	0%	0%	0%
Passivos Financeiros	5%	13%	5%	5%
Outras Receitas Capital	1%	0%	0%	0%
Sub - Total	33%	44%	19%	15%
Outras Receitas	2%	2%	0%	0%
Reposições Não Abatidas nos Pag.	1%	0%	0%	0%
Saldo da Gerência Anterior	2%	2%	0%	0%
Total	100%	100%	100%	100%

5.1.3 - Execução da Despesa (Quadro 19 ao Quadro 24)

Em obediência ao princípio orçamental do equilíbrio, o orçamento da despesa acompanha o nível de receitas previsíveis e, nesse sentido, a totalidade dos recursos foram alocados em sede do orçamento da despesa inicial e corrigido.

O orçamento inicial da despesa no valor de 15 122 515 € foi revisto em alta para se fixar nos 15 736 892 €, ou seja, um acréscimo de despesa de 8%. Este ajustamento é reflexo das correções que foram efetivadas no domínio da receita, tendo por base as modificações ao orçamento.

Face aos aspetos contingentes enumerados na nota preambular, é possível validar a existência de oscilações, em termos das dotações iniciais e finais do orçamento da despesa. Assim, constata-se que face à previsão inicial, a autorização para satisfação

MUNICÍPIO DE OLIVEIRA DE FRADES

de despesas com o pessoal cresceu apenas 1%, em resultado de uma maior pressão de abonos variáveis e eventuais e encargos de saúde.

Para além das despesas com o pessoal, de registar o incremento das transferências correntes (+45%) e dos passivos financeiros (+244%). No que concerne às transferências correntes, foram reforçadas as dotações para satisfazer aos demais apoios e protocolos com Instituições sem fins lucrativos. Quanto aos passivos financeiros o incremento é justificado pela inscrição a satisfazer com os empréstimos de curto prazo.

Os únicos agrupamentos que têm um comportamento, inverso aos anteriores são as aquisições de bens de capital com um decréscimo de (1%) e as transferências de capital (57%).

Quadro 19 - Dotações Iniciais versus Dotações Corrigidas

Despesa	Dotações Iniciais	Dotações Corrigidas	Varição	Varição
Pessoal	2.709.435,00 €	2.735.397,00 €	25.962,00 €	1%
Aq. Bens e Serviços	2.949.362,00 €	2.951.292,00 €	1.930,00 €	0%
Juros e Outros Encargos	62.598,00 €	85.478,00 €	22.880,00 €	37%
Transferências Correntes	327.956,00 €	477.075,00 €	149.119,00 €	45%
Outras Despesas Correntes	61.800,00 €	40.310,00 €	-21.490,00 €	-35%
Aquisição de Bens de Capital	7.549.183,00 €	7.458.293,00 €	-90.890,00 €	-1%
Transferências de Capital	213.300,00 €	91.479,00 €	-121.821,00 €	-57%
Ativos Financeiros	60.898,00 €	60.898,00 €	0,00 €	0%
Passivos Financeiros	512.670,00 €	1.763.670,00 €	1.251.000,00 €	244%
Outras Despesas de Capital	68.000,00 €	73.000,00 €	5.000,00 €	7%
Totais	14.515.202,00 €	15.736.892,00 €	1.221.690,00 €	8%

O mapa de controlo orçamental da despesa reporta um nível de despesa paga de 13 479 450,23 €, que corresponde a uma taxa de execução da despesa de 86%, o que significa que do limite máximo de despesa prevista em orçamento, apenas não foram pagos, comprometidos²³ ou cabimentados 14%.

Nesse sentido, é possível vislumbrar taxas de execução elevadas, quer no agrupamento corrente (84%) quer no de capital (87%), com a execução das despesas com pessoal a situar-se nos 98% e a aquisição de bens e serviços nos 73%. No que ao quadrante de

²³ Descontando o efeito dos compromissos plurianuais

MUNICÍPIO DE OLIVEIRA DE FRADES

capital diz respeito, destaque para a taxa de execução das aquisições de bens de capital (84%), Ativos Financeiros (100%) e Passivos Financeiros (100%).

Quadro 20 - Controlo Orçamental da Despesa

Descrição	Dotações		Despesa Paga (DP)	Desvio % (DP/DC)	Taxa Execução	
	Iniciais (DI)	Corrigidas (DC)			DI	DC
Despesas Correntes						
Despesas com o Pessoal	2.709.435,00 €	2.735.397,00 €	2.693.217,33 €	-2%	99%	98%
Aquisição de Bens e Serviços	2.949.362,00 €	2.951.292,00 €	2.162.589,58 €	-27%	73%	73%
Juros e Outros Encargos	62.598,00 €	85.478,00 €	69.566,82 €	-19%	111%	81%
Transferências Correntes	327.956,00 €	477.075,00 €	306.171,89 €	-36%	93%	64%
Outras Despesas Correntes	61.800,00 €	40.310,00 €	23.371,63 €	-42%	38%	58%
Sub Total	6.111.151,00 €	6.289.552,00 €	5.254.917,25 €	-16%	86%	84%
Despesas de Capital						
Aquisição de Bens de Capital	7.549.183,00 €	7.458.293,00 €	6.264.958,70 €	-16%	83%	84%
Transferências de Capital	213.300,00 €	91.479,00 €	65.883,25 €	-28%	31%	72%
Ativos Financeiros	60.898,00 €	60.898,00 €	60.898,00 €	0%	100%	100%
Passivos Financeiros	512.670,00 €	1.763.670,00 €	1.760.067,62 €	0%	343%	100%
Outras Despesas de Capital	68.000,00 €	73.000,00 €	72.725,41 €	0%	107%	100%
Sub - Total	8.404.051,00 €	9.447.340,00 €	8.224.532,98 €	-13%	98%	87%
Total	14.515.202,00 €	15.736.892,00 €	13.479.450,23 €	-14%	93%	86%

A estrutura da despesa paga confirma novamente o cumprimento do princípio de equilíbrio, com a execução do orçamento da despesa corrente a representar um peso de 39%, em contraponto com uma estrutura da receita corrente de 55%.

Na sequência do descrito anteriormente, houve uma forte canalização de recursos para financiamento das despesas de capital, facto que permite que do volume de despesa paga, 61% seja representada por despesas de capital.

Do total do orçamento de despesa corrigido, a taxa de compromissos assumidos foi de 94,5%, o que traduz um volume de compromissos por realizar no valor de 1 384 172,01 € que transitam para 2016. Desse volume de compromissos que transitam para 2016, distribuídos quase equitativamente entre despesas correntes e de capital, são as despesas de aquisição de bens e serviços e bens de capital, aquelas que apresentam o maior valor de compromissos por realizar.

MUNICÍPIO DE OLIVEIRA DE FRADES

Da análise à estrutura constata-se que as despesas com o pessoal representam no total de despesa paga 20%, as aquisições de bens e serviços correntes 16%, as aquisições de bens de capital 46% e passivos financeiros 13%. Os demais agrupamentos da despesa, no total agregado, não ultrapassam os 4% (serviço da dívida, transferências correntes, transferências de capital e ativos financeiros).

Tendo por referência o anuário financeiro dos municípios portugueses 2014, constata-se que a média registada dos 308 Municípios, é que o enfoque da despesa foi para as despesas correntes com um peso estrutural de 67%, e o remanescente para capital (33%). A execução de Oliveira de Frades, inverteu o padrão normal e apresenta uma estrutura de despesa corrente de 39%, contra uma despesa de capital de 61%.

Quadro 21 - Estrutura da Despesa

Descrição	Despesa			Desvio (1)-(3)	Estrutura	Média Anuário
	Comprometida (1)	Realizada (2)	Paga (DP) (3)			
Despesas Correntes						
Despesas com o Pessoal	2.706.853,53 €	2.701.011,14 €	2.693.217,33 €	13.636,20 €	20%	31%
Aquisição de Bens e Serviços	2.741.764,69 €	2.449.924,89 €	2.162.589,58 €	579.175,11 €	16%	28%
Juros e Outros Encargos	74.876,14 €	69.566,82 €	69.566,82 €	5.309,32 €	1%	2%
Transferências Correntes	373.328,49 €	322.891,44 €	306.171,89 €	67.156,60 €	2%	7%
Outras Despesas Correntes	23.882,07 €	23.371,63 €	23.371,63 €	510,44 €	0%	1%
Sub Total	5.920.704,92 €	5.566.765,92 €	5.254.917,25 €	665.787,67 €	39%	67%
Despesas Capital						
Aquisição de Bens de Capital	6.977.121,75 €	6.727.459,35 €	6.264.958,70 €	712.163,05 €	46%	16%
Transferências de Capital	72.104,54 €	66.191,73 €	65.883,25 €	6.221,29 €	0%	31%
Ativos Financeiros	60.898,00 €	60.898,00 €	60.898,00 €	0,00 €	0%	0%
Passivos Financeiros	1.760.067,62 €	1.760.067,62 €	1.760.067,62 €	0,00 €	13%	9%
Outras Despesas de Capital	72.725,41 €	72.725,41 €	72.725,41 €	0,00 €	1%	1%
Sub - Total	8.942.917,32 €	8.687.342,11 €	8.224.532,98 €	718.384,34 €	61%	33%
Total	14.863.622,24 €	14.254.108,03 €	13.479.450,23 €	1.384.172,01 €	100%	100%

Na sequência de uma estrutura da despesa, fortemente vocacionada para as despesas de capital, para a qual muito contribuiu o encerramento de operações no âmbito do QREN, verifica-se que da comparação dos compromissos assumidos entre 2014 e 2015, os mesmos aumentaram 12%, sendo que os compromissos por investimentos (capital) são aqueles que mais crescem.

MUNICÍPIO DE OLIVEIRA DE FRADES

Assim, o volume de compromissos assumidos em 2015 foi de 14 863 622,24 €, com os compromissos de aquisição de bens de capital a crescer 19% e os passivos financeiros a evoluírem 61%.

Quadro 22 - Compromissos Assumidos

Designação	Compromissos Assumidos		Variação	%
	2014	2015		
Pessoal	2.756.068,38 €	2.706.853,53 €	-49.214,85 €	-2%
Aquisição de Bens e Serviços	2.790.971,68 €	2.741.764,69 €	-49.206,99 €	-2%
Juros e Outros Encargos	89.174,50 €	74.876,14 €	-14.298,36 €	-16%
Transferências Correntes	364.781,22 €	373.328,49 €	8.547,27 €	2%
Outras Despesas Correntes	45.900,24 €	23.882,07 €	-22.018,17 €	-48%
Aquisição de Bens de Capital	5.879.285,14 €	6.977.121,75 €	1.097.836,61 €	19%
Transferências de Capital	218.726,28 €	72.104,54 €	-146.621,74 €	-67%
Ativos Financeiros	- €	60.898,00 €	60.898,00 €	-
Passivos Financeiros	1.091.053,44 €	1.760.067,62 €	669.014,18 €	61%
Outras Despesas de Capital	64.965,36 €	72.725,41 €	7.760,05 €	12%
	13.300.926,24 €	14.863.622,24 €	1.562.696,00 €	12%

5.1.4 - Indicadores Orçamentais (Quadro 23 e 24)

A análise da gestão do orçamento, por intermédio de indicadores, permite verificar a trajetória dos demais rácios no último triénio (2013-2015). Uma análise generalizada dos indicadores orçamentais, confirma uma degradação dos indicadores em 2015, em especial aqueles que dependem da variável receita, que apesar de ter crescido, teve por detrás o elemento empréstimos como alavancagem da atividade municipal.

O rácio 1 atesta o grau de cobertura dado pelas receitas totais às despesas totais pagas. Este indicador valida novamente o cumprimento do princípio do equilíbrio material, na medida em que o nível de receitas é superior ao nível de despesas, ainda que se registre uma degradação deste indicador em 2015 de -1,85%, reflexo da utilização marginal das disponibilidades.

O rácio 2 reflete o desempenho da receita corrente no financiamento da despesa corrente, e nesse sentido, regista-se em 2015, uma menor disponibilidade da receita corrente na cobertura da despesa corrente paga em -3,15% face a 2014. Este indicador salienta a evolução menos positiva da receita corrente em 2015.

MUNICÍPIO DE OLIVEIRA DE FRADES

O rácio 5, estabelece o peso dos passivos financeiros no financiamento da despesa, e neste sentido sem tal receita, o grau de cobertura da despesa paga seria apenas de 87,7%.

Numa outra dimensão (rácio 6), constata-se que o nível de receitas próprias segue uma trajetória decadente, a recuar face a 2014 4,64%, não por via da despesa paga ter crescido substancialmente, mas sim porque a receita²⁴ própria cobrada, assume uma tendência de declínio. Igual perspetiva se identifica no rácio 8 que recua 1,20%. Paralelamente a este indicador, importa dimensionar a evolução do rácio que relaciona o peso dos fundos municipais no financiamento da despesa (rácio 7). E regista-se uma nova quebra em 2015, da capacidade de financiamento daqueles fundos (-2,12%), por força do volume de despesa paga que cresceu significativamente em 2015.

Quanto ao modo de financiamento das atividades, os passivos financeiros assumem uma maior preponderância, quer na receita total (rácio 9), quer no nível de despesa paga (rácio 10), com uma variação de 7,96% e 7,90% respetivamente.

O rácio 11 que atesta a capacidade de financiamento do plano plurianual de investimentos (PPI) pelos empréstimos a médio e longo prazo, mostra que não obstante o produto do empréstimo a médio e longo prazo, ser consignado ao fim a que se destina no caso financiamento parque urbano, o mesmo representou um financiamento do PPI em 7,18%.

Contudo o peso dos passivos financeiros fruto da utilização de empréstimos a curto, e a médio e longo prazo constata-se uma diminuição do custo do serviço da dívida per capita (rácio 15) para os 54 €, ou seja, uma variação de 2,18 €/município, face a 2014. Esta redução é fruto da quebra das taxas de juros a pagar pelos empréstimos em fase de amortização, em que o Município chega a beneficiar de taxas de juro negativas.

A análise do indicador de risco de endividamento (rácio 16), permite identificar em que grau os compromissos assumidos, têm a devida cobertura de receitas, verificando-se uma taxa de 77% em 2015, tendo por memória que o mesmo indicador inclui os compromissos de base plurianual.

²⁴ Receita Própria = Receita Total expurgada das Transferências Correntes e de Capital e dos Passivos Financeiros

MUNICÍPIO DE OLIVEIRA DE FRADES

Quadro 23 - Indicadores Orçamentais

INDICADORES	2013		2014		2015		VARIACÃO (pontos percentuais)			OBSERVAÇÕES
	Receita Total Disponível (incluindo saldo orçamental inicial)	Despesa Total Paga	Receita Total Disponível	Despesa Total Paga	Receita Total Disponível	Despesa Total Paga	2013/2014	2014/2015	2013/2015	
1	11 213 184	10 996 320	12 162 593	11 902 053	13 524 922	13 479 450	0,22	-1,85	-1,63	Mede a capacidade das receitas totais cobrirem as despesas totais.
2	7 334 752	6 002 827	7 847 498	5 449 039	7 402 209	5 254 917	21,83	-3,15	18,67	Mede a capacidade das receitas correntes cobradas cobrirem as despesas correntes pagas.
3	10 592 476	10 996 320	11 929 710	11 902 053	13 262 245	13 479 450	-3,46	-9,97	-13,43	Mede o peso das receitas correntes nas receitas totais cobradas no exercício.
4	6 002 827	10 996 320	5 449 039	11 902 053	5 254 917	13 479 450	-8,81	-6,80	-15,60	Mede o peso das despesas correntes nas despesas totais pagas.
5	10 025 042	10 996 320	11 601 121	11 902 053	11 823 922	13 479 450	6,30	-9,75	-3,45	Mede o grau de cobertura das despesas totais pelas receitas da autarquia que não são provenientes de empréstimos.
6	3 241 360	10 996 320	3 278 682	11 902 053	3 088 155	13 479 450	-1,93	-4,64	-6,57	Mede o grau de cobertura das despesas totais pelas receitas próprias (ou seja, o valor total das receitas abatido das transferências recebidas e dos passivos financeiros) e controladas diretamente pela autarquia.
7	4 335 946	10 996 320	4 216 691	11 902 053	4 490 250	13 479 450	-4,00	-2,12	-6,12	Mede o grau de cobertura das despesas totais pelos fundos municipais.
8	1 279 356	10 996 320	1 145 609	11 902 053	1 135 169	13 479 450	-2,01	-1,20	-3,21	Mede o grau de cobertura da despesa total por receitas cobradas localmente pela autarquia (Receitas correntes abatidas das transferências correntes, e das receitas próprias cobradas por terceiros).

MUNICÍPIO DE OLIVEIRA DE FRADES

Quadro 23 - Indicadores Orçamentais (continuação)

INDICADORES	2013		2014		2015		VARIAÇÃO (pontos percentuais)			OBSERVAÇÕES
							2013/2014	2014/2015	2013/2015	
9	Passivos Financeiros Cobrados (Receita)	1 188 142	561 472	4,62%	1 701 000	12,58%	-5,98	7,96	1,98	Mede a importância dos empréstimos de terceiros na receita total da autarquia.
	Receita Total Disponível	11 213 184	12 162 593		13 524 922					
10	Passivos Financeiros Cobrados (Receita)	1 188 142	561 472	4,72%	1 701 000	12,62%	-6,09	7,90	1,81	Mede o grau de cobertura das despesas totais pelas receitas da autarquia provenientes de empréstimos de terceiros.
	Despesa Total Paga	10 996 320	11 902 053		13 479 450					
11	Passivos Financeiros de empréstimos MLP Cobrados (Receita)	689 777		0,00%	450 000	7,18%	-17,89	7,18	-10,71	Mede o peso das receitas provenientes dos empréstimos de terceiros de médio e longos prazos no financiamento do investimento municipal.
	Investimento (PPI)	3 854 902	5 102 054		6 264 959					
12	Serviço da Dívida de Empréstimos de MLP	548 291	571 438	4,99%	549 117	4,07%	-0,18	-0,73	-0,91	Mede o peso da despesa com os custos financeiros (juros+amortizações) dos empréstimos de médio e longos prazos na despesa total.
	Despesa Total Paga	10 996 320	11 902 053		13 479 450					
13	Amortização de Empréstimos de MLP	498 235	521 088	4,38%	509 068	3,78%	-0,15	-0,60	-0,75	Permite apurar o peso da amortização de empréstimos de médio e longos prazos no conjunto das despesas da autarquia local.
	Despesa Total Paga	10 996 320	11 902 053		13 479 450					
14	Serviço da Dívida de Empréstimos de MLP	548 291	571 438	4,70%	549 117	4,06%	-0,19	-0,64	-0,83	Mede o peso dos custos financeiros (juros + amortizações) decorrentes de empréstimos de médio e longos prazos na receita total da autarquia.
	Receita Total Disponível	11 213 184	12 162 593		13 524 922					
15	Serviço da Dívida de Empréstimos de MLP	548 291	571 438	56	549 117	54	2,26	-2,18	0,08	Permite apurar o custo do serviço da dívida de empréstimos de médio e longos prazos "per capita".
	População	10 261	10 261		10 261					
16	Receita Total Disponível	11 213 184	12 162 593	65%	13 524 922	77%	-19,13	11,49	-7,65	Permite apurar o grau de financiamento dos compromissos pelas receitas totais
	Compromissos Assumidos	13 291 347	18 645 723		17 629 624					

Largo Dr. Joaquim De Almeida
 3680 - 111 Oliveira de Frades
 Telef. 232 760 300 / Fax. 232 761 724
<http://www.cm-ofrades.com/>
cmofrades@mail.telepac.pt

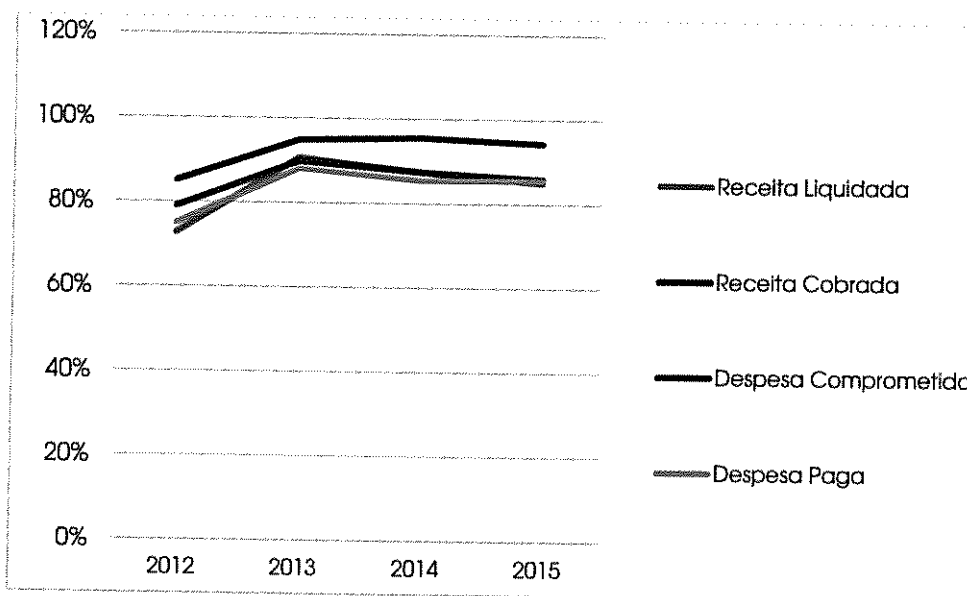
MUNICÍPIO DE OLIVEIRA DE FRADES

Em termos de análise da sustentabilidade dos orçamentos, numa base dos compromissos assumidos no exercício versus despesa paga, constata-se a tendência de degradação da capacidade da receita liquidada sustentar os respetivos volumes de compromissos assumidos no exercício. Não obstante esse agravamento, sem impacto direto na dívida de 2015, é latente a existência de um maior risco de endividamento a médio prazo, com o agravamento do indicador para os -9%. Outro fator que atesta a maior dificuldade na capacidade de financiamento dos compromissos, é a diferença quase nula entre a receita cobra líquida e a despesa paga, o que traduz pressão de tesouraria, e em consequência o referido risco de endividamento.

Quadro 24 - Sustentabilidade Orçamental

Indicadores	2011	2012	2013	2014	2015
Receita Liquidada (RL) / Receita Prevista (RP)	83%	73%	91%	87%	85%
Receita Cobrada (RC) / Receita prevista (RP)	75%	79%	90%	87%	86%
Compromissos do exercício (CE) (DC) / Despesa Prevista (DP)	96%	85%	95%	96%	94%
Despesa Paga (DPG) / Despesa Prevista (DP)	74%	75%	88%	86%	86%
Diferença RL versus DC	-13%	-12%	-4%	-8%	-9%
Diferença RC versus DPG	1%	4%	2%	2%	0%

Gráfico 6 - Sustentabilidade Orçamental



[Handwritten signatures and initials]

MUNICÍPIO DE OLIVEIRA DE FRADES

5.2 Ótica Económica

5.2.1 - Demonstração de Resultados (Quadro 25 ao Quadro 31)

O desenvolvimento da atividade económica municipal, assente numa perspetiva de satisfação das necessidades das populações, à luz do regime financeiro das autarquias locais deve ser concebida de um modo sustentado. Contudo a prossecução daqueles objetivos, não visam a obtenção de um resultado líquido positivo, mas somente se conformar com os sãos princípios de economia, eficiência, eficácia e efetividade. Sendo assim, torna-se relevante determinar e desenvolver onde efetivamente foram gerados os rendimentos e, por inerência, onde foram consumidos e aplicados aqueles recursos.

A análise orçamental caracterizada anteriormente, originou uma situação económica onde resultados líquidos melhoraram por força dos resultados financeiros e dos resultados extraordinários, com os resultados de exploração a terem uma evolução menos favorável em 2015.

Quadro 25 - Demonstração de Resultados por Natureza

	2014		2015		Variação	
	Valor	%	Valor	%	Valor	%
Custos e Perdas						
CMVMV	272.657,46 €	3%	501.784,89 €	6%	229.127,43 €	84%
FSE	2.120.560,16 €	25%	2.172.534,00 €	25%	51.973,84 €	2%
Custos Com o Pessoal	2.736.901,10 €	33%	2.694.850,09 €	31%	- 42.051,01 €	-2%
Transferências e Subsídios	296.822,29 €	4%	331.826,13 €	4%	35.003,84 €	12%
Outros Custos e Perdas	25.170,96 €	0%	12.699,40 €	0%	- 12.471,56 €	-50%
Amortizações do Exercício	2.325.548,80 €	28%	2.465.525,65 €	29%	139.976,85 €	6%
Provisões	288.857,30 €	3%	- €	0%	- 288.857,30 €	-
Custos e Perdas Financeiras	83.896,86 €	1%	80.102,60 €	1%	- 3.794,26 €	-5%
Custos e Perdas Extraordinárias	238.340,85 €	3%	348.004,21 €	4%	109.663,36 €	46%
	8.388.755,78 €	100%	8.607.326,97 €	100%	218.571,19 €	3%
Proveitos e Ganhos						
Vendas e Prestação de Serviços	577.450,09 €	7%	615.882,25 €	7%	38.432,16 €	7%
Impostos e Taxas	2.165.718,19 €	25%	1.703.756,97 €	19%	- 461.961,22 €	-21%
Transferências e Subsídios Obtidos	4.966.387,88 €	56%	5.094.762,14 €	55%	128.374,26 €	3%
Trabalhos Para a Própria Entidade	325.959,32 €	4%	529.561,76 €	6%	203.602,44 €	62%
Proveitos e Ganhos Financeiros	283.660,38 €	3%	281.064,04 €	3%	- 2.596,34 €	-1%
Proveitos e Ganhos Extraordinários	481.948,64 €	5%	966.848,42 €	11%	484.899,78 €	101%
	8.801.124,50 €	100%	9.191.875,58 €	100%	390.751,08 €	4%
Resultado Líquido do Exercício	412.368,72 €		584.548,61 €		172.179,89 €	42%

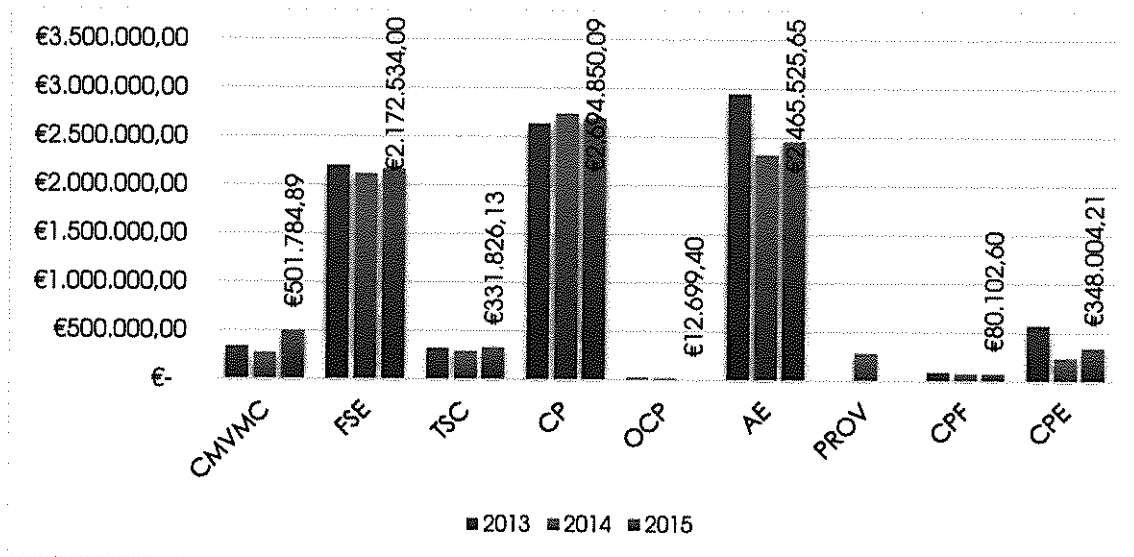
MUNICÍPIO DE OLIVEIRA DE FRADES

5.2.2 - Custos e Perdas

Na sequência da demonstração de resultados por natureza, os custos em 2015 totalizaram os 8 607 326,97 € (Oito Milhões Seiscentos e Sete Mil Trezentos e Vinte e Seis Euros e Noventa e Sete Cêntimos), o que traduz um incremento de gastos de 3%. O retrato dos custos e perdas, mostra que o peso estrutural das rubricas de custos, distribuiu-se da seguinte forma: de fornecimentos e externos (25%), custos com o pessoal (31%) e amortizações do exercício (29%).

As rubricas de custos que dão maior expressão ao agravamento dos custos, são os consumos de matérias-primas para desenvolvimento de obras por administração direta que crescem (+84%), os fornecimentos e serviços externos (2%), as transferências e subsídios correntes concedidos (12%), as amortizações do exercício (6%) e os custos e perdas extraordinárias (46%).

Gráfico 7 - Evolução de Estrutura de Custos



(Handwritten signatures and marks)

MUNICÍPIO DE OLIVEIRA DE FRADES

5.2.2.1 - Fornecimentos e Serviços Externos

Dado que os fornecimentos e serviços externos (fse's) constituem a terceira maior grandeza na estrutura de custos (25%), importa descrever a sua evolução menos favorável com um acréscimo de (+2%), o equivalente a um aumento de 50 362,21 € dos gastos aqui representados.

Sendo assim, dos seus elementos constitutivos, são os custos de eletricidade (26%), combustíveis (16%), transportes (10%), conservação e reparação (10%) e outros fornecimentos e serviços (14%), (nomeadamente confeção de refeições para escolas e jardins) aqueles que absorvem e representam o maior consumo de recursos. Ou seja, 76% dos custos de fornecimentos e serviços externos são absorvidos por estas valências.

As restantes rúbricas representam um peso global na estrutura de 24%, com destaque para a recolha de resíduos (7%), e trabalhos especializados (4%).

Porém, importa destacar o comportamento de alguns fse's, desde logo, os custos associados à recolha de resíduos sólidos urbanos, que face a 2014 cresceram 5%, e que espelham um maior volume de resíduos produzidos^{25 26}. A tendência de crescimento dos custos de eletricidade, mantém se em 2015 (+10%), representando cerca de 26% na estrutura de custos de fornecimentos e serviços. Os gastos de combustíveis recuaram cerca de 11% face a 2014, representando contudo um peso estrutural de 16%. Esta evolução dos combustíveis é justificada pela queda do preço médio do gasóleo^{27 28} em especial a partir do terceiro trimestre de 2015. Os custos de conservação e reparação cresceram substancialmente em 2015, com os encargos com a manutenção do parque de máquinas e viaturas a assumirem o maior peso neste item.

²⁵ Volume de resíduos produzidos 2014 - 3038,58 toneladas

²⁶ Volume de resíduos produzidos 2015 - 3079,62 toneladas

²⁷ Preço médio do gasóleo em 2015 - 1,223 €

²⁸ Preço médio do gasóleo em 2014 - 1,365 €

MUNICÍPIO DE OLIVEIRA DE FRADES

Quadro 26 – Estrutura de Fornecimentos e Serviços Externos

Rúbricas	2012	2013	2014	2015	Variação	Peso
Subcontratos	222.049,18 €	133.132,37 €	139.194,92 €	145.912,37 €	5%	7%
Electricidade	486.833,82 €	458.621,18 €	515.180,82 €	565.543,03 €	10%	26%
Combustíveis	371.784,33 €	424.060,10 €	377.250,54 €	337.245,44 €	-11%	16%
Outros Fluidos	1.297,96 €	698,76 €			#DIV/0!	0%
Ferramentas	2.054,66 €	3.958,93 €	674,76 €	258,53 €	-62%	0%
Livros	282,60 €	295,00 €	19,08 €	140,00 €	634%	0%
Material Escritório	11.955,70 €	18.847,21 €	11.563,08 €	11.769,85 €	2%	1%
Artigos P/ Oferta	8.696,78 €	15.507,58 €	9.118,41 €	20.470,13 €	124%	1%
Rendas Alugueres	40.192,02 €	55.377,09 €	28.229,13 €	45.430,86 €	61%	2%
Desp. Repres.	957,05 €	490,90 €	1.506,51 €	1.681,70 €	12%	0%
Comunicação	45.653,66 €	31.198,42 €	39.427,47 €	39.320,67 €	0%	2%
Seguros	55.615,93 €	55.707,84 €	85.042,43 €	54.534,95 €	-36%	3%
Transportes	243.189,36 €	288.472,97 €	225.778,82 €	208.658,42 €	-8%	10%
Deslocações e Estadas	3.334,20 €	5.665,91 €	5.861,62 €	6.499,77 €	11%	0%
Honorários	18.831,00 €	10.098,00 €	30.481,80 €	20.244,60 €	-34%	1%
Contencioso	12.218,89 €	22.438,06 €	10.532,42 €	6.645,94 €	-37%	0%
Conservação e Reparação	153.097,72 €	194.607,79 €	187.611,37 €	225.754,48 €	20%	10%
Publicidade	6.548,85 €	3.615,01 €	4.890,51 €	5.959,09 €	22%	0%
Limpeza e Higiene	34.335,13 €	27.029,57 €	23.434,55 €	44.080,55 €	88%	2%
Trab. Especializados	179.965,13 €	149.311,90 €	99.523,16 €	91.127,09 €	-8%	4%
Encargos Cobrança	28.434,17 €	38.216,30 €	33.661,69 €	32.647,12 €	-3%	2%
Outros Fornecimentos	257.445,53 €	270.617,84 €	291.577,07 €	308.609,41 €	6%	14%
	2.184.773,67 €	2.207.968,73 €	2.120.560,16 €	2.172.534,00 €	2%	100%

5.2.2.2 - Custos com o Pessoal

Os custos com o pessoal na estrutura geral de custos em 2015, recuam 2% face a 2014 para representarem 31% na estrutura de custos.

Em matéria de recursos humanos, o ano de 2015 ficou marcado pela impossibilidade dos municípios poderem contratar pessoal, uma vez que, as despesas com o pessoal em 2015, não poderiam ser superiores às que se verificaram em 2014.

Com a publicação do diploma²⁹ que reintroduziu as reduções remuneratórias³⁰, aos trabalhadores das administrações públicas, foi definido um calendário³¹ para reversão

²⁹ Lei 75/2014 de 12 de Setembro

³⁰ São reduzidas as remunerações totais líquidas mensais das pessoas a que se refere o n.º 9, de valor superior a € 1 500

³¹ art.º 4º da Lei nº 75/2014 de 12 Setembro

MUNICÍPIO DE OLIVEIRA DE FRADES

das referidas reduções remuneratórias, sendo que em 2015 foi promovida uma reversão de 20%.

Tendo em conta o enquadramento em matéria pessoal que norteou o ano de 2015, as rubricas relacionadas com as remunerações certas e permanentes cresceram do seguinte modo: remunerações dos membros autárquicos (1%) passando a representar um peso na estrutura de pessoal de 4% e as remunerações do pessoal do quadro (+2%) com um peso na estrutura de 63%. Denotar que estas variações face a 2014 são menos expressivas, uma vez que, naquele período face à declaração de inconstitucionalidade³² a normas do orçamento de estado de 2014, os referidos cortes remuneratórios não foram aplicados.

Quanto ao pessoal em qualquer outra situação que abarca, os encargos com os membros do gabinete de apoio sem qualquer vínculo no quadro de pessoal, e encargos relacionados com programas de inserção no âmbito do Instituto de Emprego e Formação Profissional, regista-se uma quebra de 69% desses encargos face a 2014.

No que concerne aos suplementos remuneratórios, os mesmos mantiveram-se estáveis em 2015, e representam 10% na estrutura de custos com o pessoal.

Os encargos sobre remunerações acompanham na generalidade a evolução das remunerações, com um decréscimo de 1%.

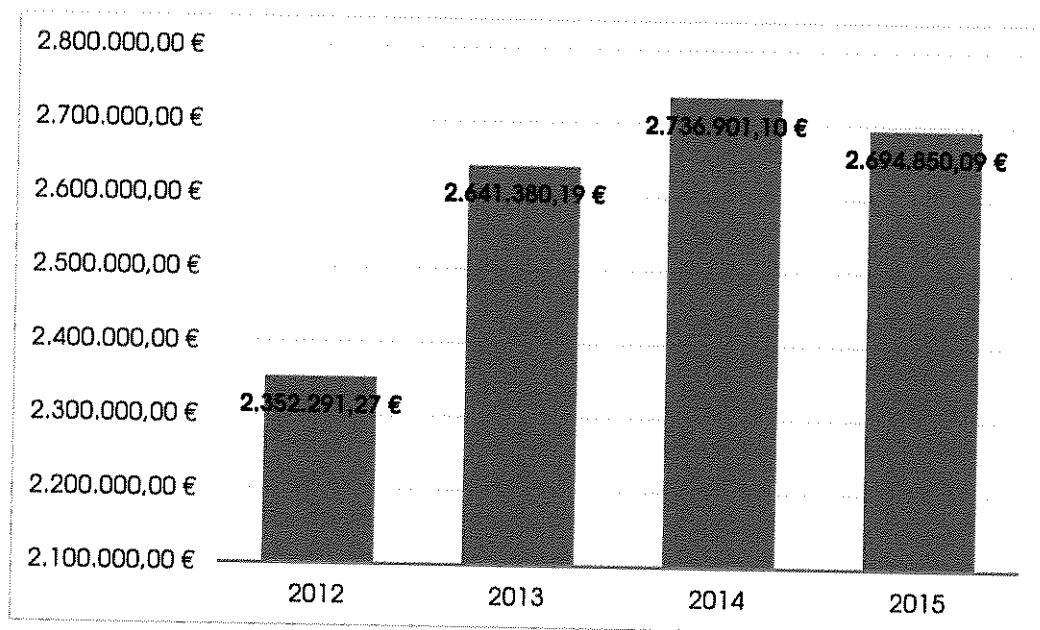
Quadro 27 - Estrutura dos Custos Com o Pessoal

Designação	2012	2013	2014	2015	Peso	Variação
Rem. Membros Autárquicos	57.411,48 €	56.433,39 €	98.374,43 €	99.082,47 €	4%	1%
Pessoal do Quadro	1.437.326,16 €	1.606.992,85 €	1.651.881,81 €	1.692.957,64 €	63%	2%
Pessoal em Qualquer Outra Situação	171.296,62 €	197.764,95 €	132.921,97 €	41.351,55 €	2%	-69%
Suplementos de Remunerações	236.341,91 €	252.929,27 €	277.194,55 €	276.509,69 €	10%	0%
Prestações Sociais Diretas	13.400,23 €	14.201,00 €	14.520,62 €	13.372,63 €	0%	-8%
Encargos Sobre Remunerações	368.370,49 €	447.157,24 €	495.309,07 €	492.801,27 €	18%	-1%
Seguro de Acidentes de Trabalho	33.500,63 €	34.252,95 €	36.377,34 €	30.308,80 €	1%	-17%
Outros Custos Com o Pessoal	34.643,75 €	31.648,54 €	30.321,31 €	48.466,04 €	2%	60%
Totais	2.352.291,27 €	2.641.380,19 €	2.736.901,10 €	2.694.850,09 €	100%	-2%

³² Ver ponto 5.2.2 Relatório de Gestão 2014

MUNICÍPIO DE OLIVEIRA DE FRADES

Gráfico 8 - Evolução Custos com o Pessoal

5.2.3 - Proventos e Ganhos

Em 2015 os proventos e ganhos tiveram um ritmo de crescimento de 4%, que superou o ritmo de crescimento menos acelerado dos custos e perdas. Para este crescimento foi determinante a evolução positiva dos proventos operacionais em específico os trabalhos para a própria entidade (+62%) e um pouco menos expressivo as vendas e prestação de serviços (+7%), e os proventos extraordinários (+101%).

Em sentido contrário, relevo para a evolução menos favorável dos impostos e taxas com uma variação de (-21%).

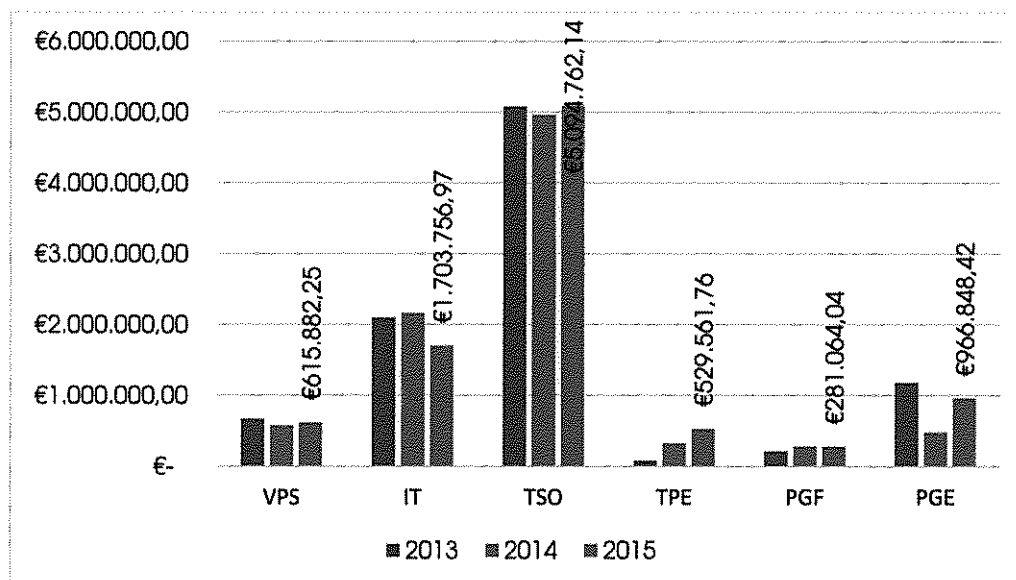
A estrutura de proventos e ganhos, simboliza o forte peso das transferências e subsídios obtidos (55%), transformando-se assim na base de sustentação da atividade municipal, seguido dos proventos de impostos e taxas (19%), e como terceira força os proventos e ganhos extraordinários (11%). Este peso adicional dos proventos e ganhos extraordinários, resulta da alienação de alguns ativos e da amortização dos subsídios ao investimento.

MUNICÍPIO DE OLIVEIRA DE FRADES

Quadro 28 - Evolução e Estrutura dos Proveitos e Ganhos

Designação	2012	2013	2014	2015	%	Δ
Venda e Prestação de Serviços	745.325,50 €	673.073,25 €	577.450,09 €	615.882,25 €	7%	7%
Impostos e Taxas	1.913.825,71 €	2.100.721,08 €	2.165.718,19 €	1.703.756,97 €	19%	-21%
Transferências e Subsídios Obtidos	5.056.096,86 €	5.080.613,25 €	4.966.387,88 €	5.094.762,14 €	55%	3%
Trabalhos Para a Própria Entidade	176.273,91 €	83.365,55 €	325.959,32 €	529.561,76 €	6%	62%
Proveitos e Ganhos Financeiros	280.031,34 €	215.126,65 €	283.660,38 €	281.064,04 €	3%	-1%
Proveitos e Ganhos Extraordinários	246.296,21 €	1.184.397,90 €	481.948,64 €	966.848,42 €	11%	101%
Total	8.417.849,53 €	9.337.297,68 €	8.801.124,50 €	9.191.875,58 €	100%	4%

Gráfico 9 - Evolução e Estrutura Proveitos e Ganhos



5.2.3.1 – Vendas e Prestação de Serviços

As vendas e prestações de serviços representam na estrutura de proveitos, um peso de 7%, com as mesmas a avançarem em 2015 7%. As rubricas com maior expressão destas vendas e prestações de serviços, é assegurada pela venda de água, resíduos sólidos e rendas e alugueres. Estas componentes só por si representam 96% do total de vendas e prestação de serviços. Do estudo destas componentes, verifica-se que face a 2014, os proveitos de venda de água cresceram 11%, os serviços de resíduos sólidos (5%) e as rendas e alugueres (-1%).

MUNICÍPIO DE OLIVEIRA DE FRADES

Quadro 29 - Evolução Estrutura de Venda e Prestação de Serviços

Rúbricas	2013	2014	2015	Variação
Água	350.719,11 €	317.462,24 €	351.503,71 €	11%
Serviços desportivos	31.575,28 €	10.311,69 €	4.687,31 €	-55%
Resíduos sólidos	201.622,11 €	198.186,98 €	207.918,17 €	5%
Rendas e alugueres	30.076,79 €	27.354,83 €	26.944,95 €	-1%
Total	613.993,29 €	553.315,74 €	591.054,14 €	7%

5.2.3.2 - Impostos e Taxas

Os proventos de impostos e taxas permanecem como a segunda fonte de proventos em 2015, com um peso de 19%. A rúbrica de impostos e taxas recuou 21%, com os desempenhos do IMT (-29%), Derrama (-61%), e Impostos Indiretos (-35%), a serem os grandes itens desta rúbrica, com uma evolução menos favorável em 2015.

Como exceção aqueles desempenhos, destaque para o IMI ³³ que fruto da manutenção da taxa dos prédios urbanos³⁴, e com o fim do período de isenção de muitos prédios cresce cerca de 5%. No entanto, tal crescimento é limitado pela perda de proventos a favor das freguesias, nomeadamente 1 % da coleta dos prédios dos urbanos.

Na estrutura de impostos e taxas, destaque para a relevância (peso), do IMI (55%) contra os 15% da derrama, IMT (10%) e IUC (11%).

Na estrutura de impostos e taxas, constata-se também uma ligeira recuperação em 44% dos proventos de impostos indiretos, facto que pode traduzir algum incremento de confiança da iniciativa privada nomeadamente na promoção de loteamentos urbanos. Em sentido contrário constata-se um decréscimo algo acentuado em 35% dos proventos de taxas multas e outras penalidades.

³³ Taxas cobradas em 2015, referente aos prédios registados até 31 de Dezembro de 2014.

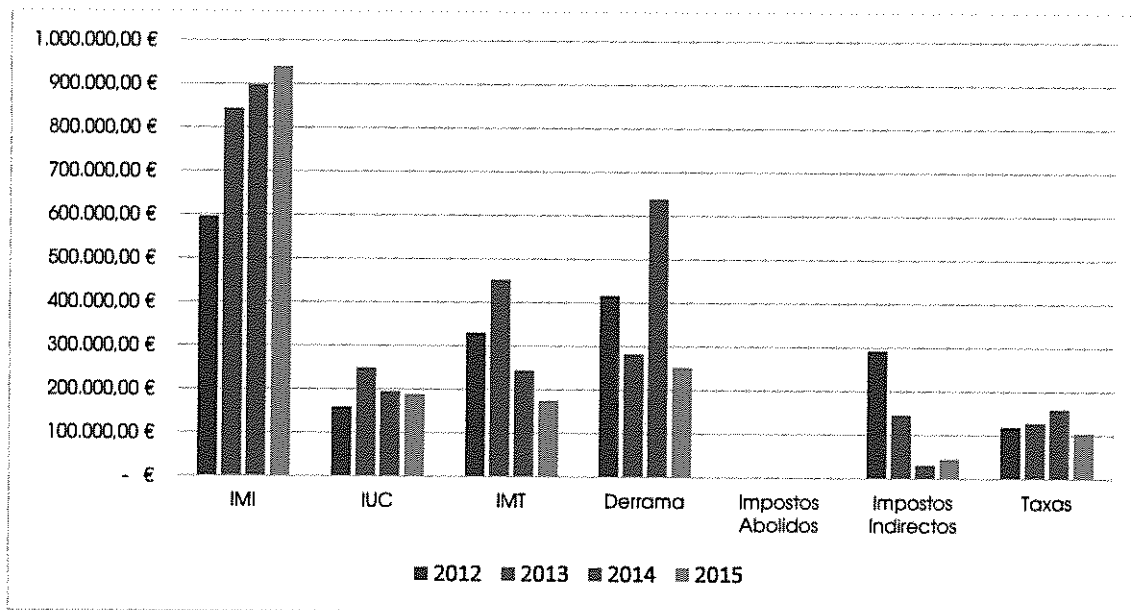
³⁴ Prédios Urbanos avaliados nos termos do CIMI

MUNICÍPIO DE OLIVEIRA DE FRADES

Quadro 30 - Evolução e Estrutura de Impostos e Taxas

Designação	2012	2013	2014	2015	Variação	%
IMI	595.117,10 €	842.971,98 €	896.524,72 €	939.509,43 €	5%	55%
IUC	158.775,93 €	248.518,47 €	194.912,29 €	188.665,95 €	-3%	11%
IMT	330.634,88 €	451.930,99 €	244.708,82 €	174.282,35 €	-29%	10%
Derrama	416.537,24 €	282.635,33 €	638.465,19 €	252.032,21 €	-61%	15%
Impostos Abolidos	838,67 €	- €	- €	- €	-	0%
Impostos Indirectos	292.764,99 €	146.114,09 €	31.208,27 €	44.844,14 €	44%	3%
Taxas	119.156,90 €	128.550,22 €	159.898,90 €	104.422,89 €	-35%	6%
Total	1.913.825,71 €	2.100.721,08 €	2.165.718,19 €	1.703.756,97 €	-21%	100%

Gráfico 10 - Estrutura de Impostos e Taxas



5.2.3.3 - Transferências e Subsídios Obtidos

Do volume de transferências, 94% têm origem nas administrações públicas, tendo-se assistido em 2015 a uma variação positiva de 3%, e que reflete o aumento das transferências com origem na repartição dos recursos públicos entre o estado e as autarquias locais, nos termos da Lei das Finanças Locais.

MUNICÍPIO DE OLIVEIRA DE FRADES

Os proventos que decorrem das transferências de privados, em concreto a participação em 2,5% na faturação emitida à EDP do parque eólico tripartido do Caramulo, mantém a tendência de queda (-12%) que se verifica desde 2014.

Quadro 31 - Evolução das Transferências e Subsídios Obtidos

Designação	2012	2013	2014	2015	%	Var
Transferências Administração Pública	4.772.959,04 €	4.786.083,33 €	4.670.034,95 €	4.814.000,15 €	94%	3%
Famílias	121.560,25 €	108.041,37 €	111.977,72 €	118.739,85 €	2%	6%
Exterior	- €	- €		- €	0%	-
Empresas	161.577,57 €	192.538,65 €	184.375,21 €	162.022,14 €	3%	-12%
Total	5.056.096,86 €	5.086.663,35 €	4.966.387,88 €	5.094.762,14 €	100%	3%

MUNICÍPIO DE OLIVEIRA DE FRADES

5.3 - Ótica Patrimonial

5.3.1 - Balanço

Com a execução do orçamento de 2015, a expressão do património municipal assume o valor de 54 295 356,28 €, o que significa uma valorização de 6% face a 2014, e que corresponde a uma valorização do ativo líquido em 6%, um crescimento dos fundos próprios em 2% e um agravamento do passivo³⁵ em 13%.

A análise da estrutura patrimonial, mostra o crescimento do ativo imobilizado em 7%, uma evolução positiva dos resultados económicos obtidos (+42%), e um desagrevamento do passivo a médio e longo prazo (-6%) e do passivo a curto prazo na mesma dimensão (-6%). A estrutura patrimonial ativa mostra um peso do imobilizado de 98%, e na vertente passiva relevo para os 63% dos acréscimos e diferimentos.

Quadro 32 - Estrutura do Balanço

Designação	2014		2015		Variação	
	Valor	%	Valor	%	Valor	%
Imobilizado	49.949.750,50 €	97%	53.367.152,97 €	98%	3.417.402,47 €	7%
Existências	327.151,70 €	1%	121.217,91 €	0%	-205.933,79 €	-63%
Dívidas de Terceiros	435.000,95 €	1%	306.893,91 €	1%	-128.107,04 €	-29%
Disponibilidades	499.201,12 €	1%	302.746,32 €	1%	-196.454,80 €	-39%
Acréscimos e Diferimentos	141.968,40 €	0%	197.345,17 €	0%	55.376,77 €	39%
Ativo	51.353.072,67 €	100%	54.295.356,28 €	100%	2.942.283,61 €	6%
Património	32.605.866,51 €	94%	33.148.967,24 €	93%	543.100,73 €	2%
Reservas	1.536.033,21 €	4%	1.564.961,63 €	4%	28.928,42 €	2%
Resultados Transitados	248.327,22 €	1%	296.592,75 €	1%	48.265,53 €	19%
Resultado Líquido do Exercício	412.368,72 €	1%	584.548,61 €	2%	172.179,89 €	42%
Fundos Próprios	34.802.595,66 €	100%	35.595.070,23 €	100%	792.474,57 €	2%
Provisões Para Riscos e Encargos	288.857,30 €	2%	288.857,30 €	2%	0,00 €	-
Dívidas a Terceiros a Médio e Longo Prazo	4.430.592,06 €	27%	4.144.274,42 €	22%	-286.317,64 €	-6%
Dívidas a Terceiros Curto Prazo	2.603.646,12 €	16%	2.441.341,30 €	13%	-162.304,82 €	-6%
Acréscimos e Diferimentos	9.227.381,53 €	56%	11.825.813,03 €	63%	2.598.431,50 €	28%
Passivo	16.550.477,01 €	100%	18.700.286,05 €	100%	2.149.809,04 €	13%
Total Fundos Próprios e Passivo	51.353.072,67 €		54.295.356,28 €		2.942.283,61 €	6%

³⁵ Agravamento por via da incorporação dos subsídios ao investimento

MUNICÍPIO DE OLIVEIRA DE FRADES

5.3.1.1 – Ativo

O ativo líquido decomposto em ativo fixo e circulante, que representa 98% do património, reflete uma variação de 6% com o ativo fixo a crescer cerca de 7%, com a maior prevalência desse crescimento a ser justificada pelas imobilizações corpóreas que crescem 11%, resultante da inscrição patrimonial de edifícios como o Centro Escolar e de Traça Tradicional, beneficiações no pavilhão e polidesportivos, e essencialmente a conclusão da requalificação das piscinas municipais.

Os bens do domínio público sofrem um incremento líquido de 3%, por incorporação de projetos como a requalificação urbana, restabelecimentos rodoviários e requalificação da zona industrial.

No que concerne aos investimentos financeiros, os mesmos recuam 6% devido à alienação das ações da Municipia e extinção da Nit S.A.

No que concerne ao ativo circulante, as existências³⁶ recuaram cerca de 63%, bem como as dívidas de terceiros que diminuíram 29%.

Na sequência da execução orçamental, as disponibilidades³⁷ sofreram uma queda de 39%, conforme saldos documentados no mapa resumo de tesouraria. Por fim os acréscimos de diferimentos ativos crescem 39%.

Quadro 33 - Evolução Ativo Imobilizado

Rúbricas	2014		2015		Variação	
	Valor	%	Valor	%	Valor	%
Bens de Domínio Público	23.167.490,90 €	46%	23.763.248,63 €	45%	595.757,73 €	3%
Imobilizações Incorpóreas	- €	0%	6.137,70 €	0%	6.137,70 €	-
Imobilizações Corpóreas	26.323.036,34 €	53%	29.163.982,07 €	55%	2.840.945,73 €	11%
Investimentos Financeiros	459.223,26 €	1%	433.784,57 €	1%	- 25.438,69 €	-6%
Total	49.949.750,50 €	100%	53.367.152,97 €	100%	3.417.402,47 €	7%

³⁶ Stock de matérias-primas

³⁷ Ver resumo diário de tesouraria

MUNICÍPIO DE OLIVEIRA DE FRADES

5.3.1.2 - Fundos Próprios (Quadro 32)

Os fundos próprios sofrem uma variação em 2015, que espelha a criação de valor, em função dos resultados obtidos com a execução orçamental de 2015. Nesse sentido e tendo em conta a distribuição de resultados de 2014, e o resultado líquido positivo de 2015, 584 548,61 €, os fundos próprios crescem 2%.

5.3.1.3 - Passivo (Quadro 32)

O passivo total do Município cresceu 13% face a 2014 para se situar nos 18 700 286,05 €. Atendendo que, parte daquele montante incorpora um passivo não exigível (acréscimos e diferimentos e provisões para riscos e encargos), o valor do Passivo Total Ajustado fixa-se nos 6 585 615,72 € contra os 7 034 238,18 € que se registavam em 2014, ou seja, um decréscimo efetivo de 6%.

De modo a proceder ao relato e expressão da dívida exigível a curto e a médio e longo prazo, refletiu-se nas demonstrações financeiras como exigível de curto prazo, as amortizações (estimativas) a ocorrerem em 2016 dos empréstimos a médio e longo, bem como a dívida resultante da aquisição de terreno destinado ao parque urbano, e da subscrição das unidades de participação no âmbito do FAM. Assim, a dívida efetiva decorrente de empréstimos a médio e longo prazo, fixa-se nos 3 801 792,91 €³⁸ contra os 3 860 860,53 € registados em 2014, ou seja, uma diminuição da dívida a instituições de crédito de 1,53%.

Da dívida a médio e longo, relevo para a amortização das prestações de capitalização do Fundo de Apolo Municipal, e para o pagamento das tranches de aquisição do terreno³⁹ destinado ao parque urbano previstas para 2015.

O crescimento do passivo total em 2015 na ordem dos 13%, é inteiramente justificado pelo diferimento das verbas recebidas no âmbito do protocolo celebrado com a EDP, para o restabelecimento de infra estruturas, e comparticipações recebidas no âmbito do Quadro Estratégico de Referência Nacional (QREN)⁴⁰.

³⁸ Ver Mapa 8.3.6.1 – Anexo às Demonstrações Financeiras

³⁹ Pagos em 2016 36 000 € relativos à 2ª tranche

⁴⁰ Verbas recebidas no âmbito do QREN em 2015 – 1 558 089,34 €

MUNICÍPIO DE OLIVEIRA DE FRADES

Assim, assiste-se a uma tendência de diminuição da dívida de curto prazo em 6%, e um acelerar do volume de acréscimos e diferimentos em 28%.

Quadro 34 - Evolução do Passivo

Designação	2014		2015		Variação	
	Valor	%	Valor	%	Valor	%
Provisões Para riscos e encargos	288.857,30 €		288.857,30 €	2%	- €	-
Dívidas a Terceiros de Médio e Longo Prazo	4.430.592,06 €	27%	4.144.274,42 €	22%	- 286.317,64 €	-6%
Dívidas a Terceiros Curto Prazo	2.603.646,12 €	16%	2.441.341,30 €	13%	- 162.304,82 €	-6%
Acréscimos e Diferimentos	9.227.381,53 €	56%	11.825.813,03 €	63%	2.598.431,50 €	28%
Passivo	16.550.477,01 €	100%	18.700.286,05 €	100%	2.149.809,04 €	13%

A evolução do passivo exigível de curto prazo, espelha um decréscimo da dívida em 6% face a 2014. Este cenário de redução da dívida de curto prazo, é promovida pela redução do passivo de outros credores, mormente, da aquisição de terreno destinado ao parque urbano, por via da substituição da dívida de curto em médio e longo prazo. Das dívidas de terceiros a curto prazo, o único bloco que sofre um incremento de 28,64%, é o bloco fornecedores conta corrente e fornecedores em conferência.

Na estrutura da dívida a terceiros de curto prazo, destaque para a distribuição quase uniforme dos pesos relativos dos vários itens que compõem a referida dívida. Ainda assim, destaque para a dívida de Outros Credores, onde se inclui a dívida a amortizar em 2016, do terreno destinado ao parque urbano e capitalização do Fundo de Apoio Municipal, contribuindo para que as dívidas a outros credores pesem na estrutura da dívida de curto prazo 22%.

Quadro 35 - Estrutura de Dívidas a Terceiros de Curto Prazo

Rubricas	2014		2015		Variação	
	Valor	%	Valor	%	Valor	%
Fornecedores c/c	326.084,74 €	13%	295.743,53 €	12%	-30.341,21 €	-9%
Fornecedores Faturas em Conferência	133.886,54 €	5%	295.971,30 €	12%	162.084,76 €	121%
Fornecedores de Imobilizado	532.795,01 €	20%	409.736,48 €	17%	-123.058,53 €	-23%
Fornecedores de Imobilizado em Conferência	92.918,63 €	4%	215.809,78 €	9%	122.891,15 €	132%
Empreiteiros	293.702,82 €	11%	152.802,25 €	6%	-140.900,57 €	-48%
Estado e Outros Entes Públicos	33.927,72 €	1%	37.651,29 €	2%	3.723,57 €	11%
Dívidas Inst. Financeiras CP	509.655,04 €	20%	497.507,06 €	20%	-12.147,98 €	-2%
Outros Credores/Administração Autárquica	680.675,62 €	26%	536.119,61 €	22%	-144.556,01 €	-21%
Dívidas a Terceiros Curto Prazo	2.603.646,12 €	100%	2.441.341,30 €	100%	-162.304,82 €	-6%

MUNICÍPIO DE OLIVEIRA DE FRADES

5.3.2 - Endividamento Autárquico

Por memória o atual conceito de endividamento autárquico, nos termos da Lei n.º 73/2013 de 3 de Setembro determina que a dívida total das operações orçamentais não pode ultrapassar em 31 de dezembro de cada ano, 1,5 vezes a média da receita corrente líquida cobrada nos três exercícios anteriores.

Para aquele conceito concorre um conjunto de entidades a que alude art.º 54º da Lei das Finanças Locais, fazendo com que haja um alargamento do perímetro de entidades que relevam para a dívida total municipal.

A referida lei contempla para além do referido limite, uma cláusula travão⁴¹ que impede que os municípios que tendo capacidade de endividamento, a possam utilizar num só exercício orçamental, estando esses limitados a um crescimento até 20% da margem disponível.

Deste modo, importa dimensionar os limites de endividamento autárquico que o Município teria de se conformar em 2015, bem como projetar a sua capacidade de endividamento para o ano de 2016.

Quadro 36 – Demonstração do Limite da Dívida Municipal 2015

Receita	2012	2013	2014
	6.538.250,94 €	7.334.751,54 €	7.847.497,83 €
Média últimos 3 anos			7.240.166,77 €
Limite Dívida Total			10.860.250,16 €
Dívida 2014			6.758.577,00 €
Acréscimo Endividamento 2015			820.334,63 €
Limite Endividamento 2015			7.578.911,63 €

Face à dívida de 2014 à qual se expurgou a dívida de operações não orçamentais e a dívida ao Fundo de Apoio Municipal⁴², considerando a média da receita corrente nos

⁴¹ Alínea b) do n.º 3 do art.º 52º da Lei das Finanças Locais

⁴² O montante referente à contribuição de cada município para o Fundo de Apoio Municipal não releva para o limite da dívida total previsto no n.º 1 do artigo 52.º da Lei n.º 73/2013, de 3 de setembro. Lei Orçamento de Estado 2015

MUNICÍPIO DE OLIVEIRA DE FRADES

últimos três anos e considerando a cláusula travão, o endividamento poderia flutuar até ao limite de 820 334,63 € com um total de admissível de 7 578 911,63 €.

Da demonstração de apuramento da dívida total municipal, verifica-se que o nível de endividamento face ao limite previsto atingiu os 83%, ou seja os 6 284 746,17 €.

Quadro 37 - Apuramento da Dívida

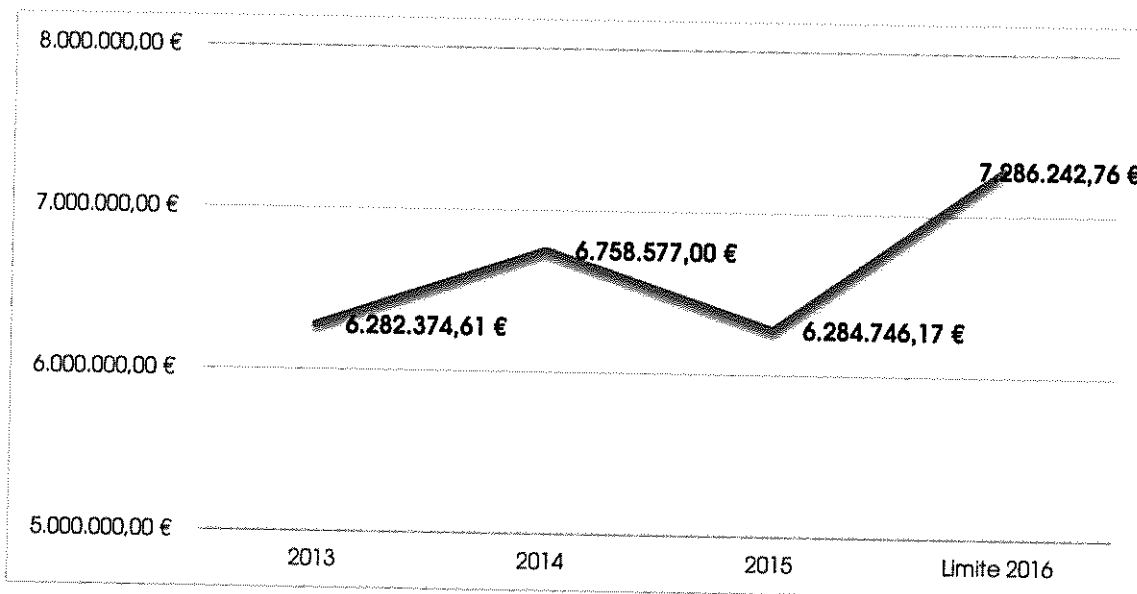
Dívida a Considerar	31-dez
Fornecedores	1.370.063,34 €
Empréstimos	3.801.792,91 €
Estado e Outros Entes Públicos	37.651,29 €
Outros Devedores e Credores	1.376.108,18 €
Operações Não Orçamentais	255.880,33 €
FAM	365.386,57 €
	5.964.348,82 €
Planalto Beirão	317.161,67 €
CIMDRL	1.372,12 €
Associação Nacional de Municípios Portugueses	257,91 €
AIRC	1.496,01 €
Wrc	109,64 €
Beiragás	- €
	6.284.746,17 €

Quadro 38 - Dívida Total Municipal

Limite Endividamento 2015	7.578.911,63 €	Taxa de Utilização
Dívida Total Municipal	6.650.132,74 €	88%
Valor do FAM	365.386,57 €	5%
Dívida Total Municipal (Sem FAM)	6.284.746,17 €	83%
Saldo de Endividamento	1.294.165,46 €	17%

MUNICÍPIO DE OLIVEIRA DE FRADES

Gráfico 11 - Evolução Endividamento Municipal⁴³



Face à evolução da dívida municipal em 2015, bem como a evolução das receitas correntes a projeção dos limites de endividamento de 2016 é a seguinte:

Quadro 39 - Projeção dos Limites de Endividamento 2016

Receita	2013	2014	2015
	7.334.751,54 €	7.847.497,83 €	7.402.208,91 €
Média últimos 3 anos			7.528.152,76 €
Limite Dívida Total			11.292.229,14 €
Dívida Municipal 2015			6.284.746,17 €
Limite Endividamento 2016			7.286.242,76 €
Acréscimo Endividamento			1.001.496,59 €

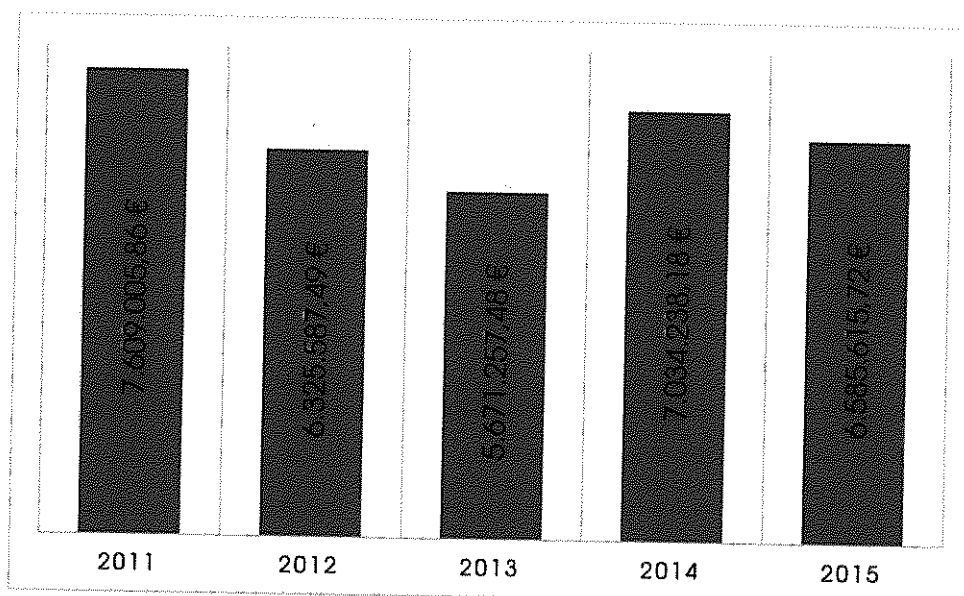
⁴³ Nos termos da Lei nº 73/2013 de 3 de setembro

MUNICÍPIO DE OLIVEIRA DE FRADES

5.3.3 - Evolução da Dívida

Face ao descrito no ponto 5.3.1.3, o passivo total exigível evoluiu favoravelmente, tendo recuado 6% face a 2014, com as grandezas de dívida a curto prazo e de médio e longo prazo a evoluírem igualmente -6%.

Gráfico 12 - Evolução do Passivo Exigível



5.3.3.1 - Evolução da Dívida a Terceiros de Curto Prazo

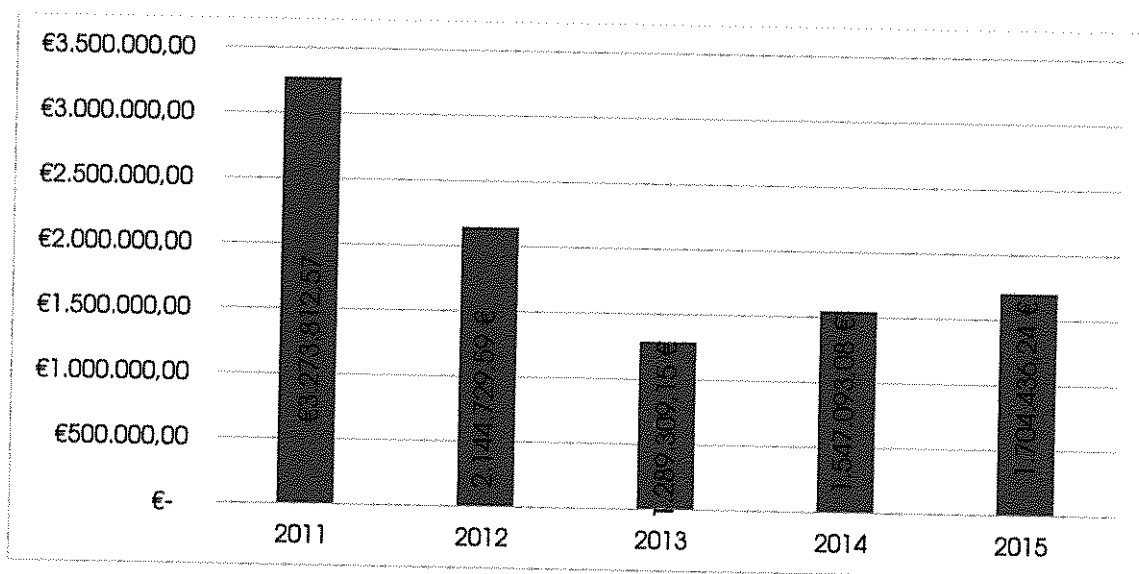
A evolução da dívida a terceiros de curto prazo na génese do balanço recua -6%, mas com a exclusão de dívidas geradas numa perspetiva de médio e longo prazo (excluindo os passivos de médio e longo prazo com amortização 1 ano), no caso empréstimos bancários, capitalização do fundo de apoio municipal e a aquisição de terreno destinado ao parque urbano, verifica-se um agravamento de 10%.

MUNICÍPIO DE OLIVEIRA DE FRADES

Quadro 40 - Evolução das Dívidas de Curto Prazo

2011	2012	2013	2014	2015
3.273.812,57 €	2.144.729,59 €	1.289.309,15 €	1.547.093,08 €	1.704.436,24 €

Gráfico 13 - Evolução das Dívidas de Curto Prazo



5.3.3.2 - Evolução do Passivo a Médio e Longo Prazo

A evolução do passivo a médio e longo prazo, patenteado no mapa 8.3.6.1 do Anexo às Demonstrações Financeiras, evidencia a amortização parcial e total de operações de crédito, incluindo o empréstimo PAEL nos termos da Lei 43/2012 de 28 de Agosto e Portaria 281-A/2012 de 14 de Setembro. Na sequência da caracterização do passivo, evidenciou-se a reflexão em balanço da dívida gerada pela subscrição do FAM e pela aquisição de terreno destinado ao parque urbano. Tendo essas dívidas um calendário de amortização de médio e longo prazo, as mesmas serão qualificadas na íntegra como passivos a médio e longo prazo, incluindo a respetiva maturidade com vencimento a 1 ano.

Deste modo, e considerando que ao longo de 2015, já foram amortizadas tranches de aquisição do terreno destinado ao parque urbano e realizado parte do capital de

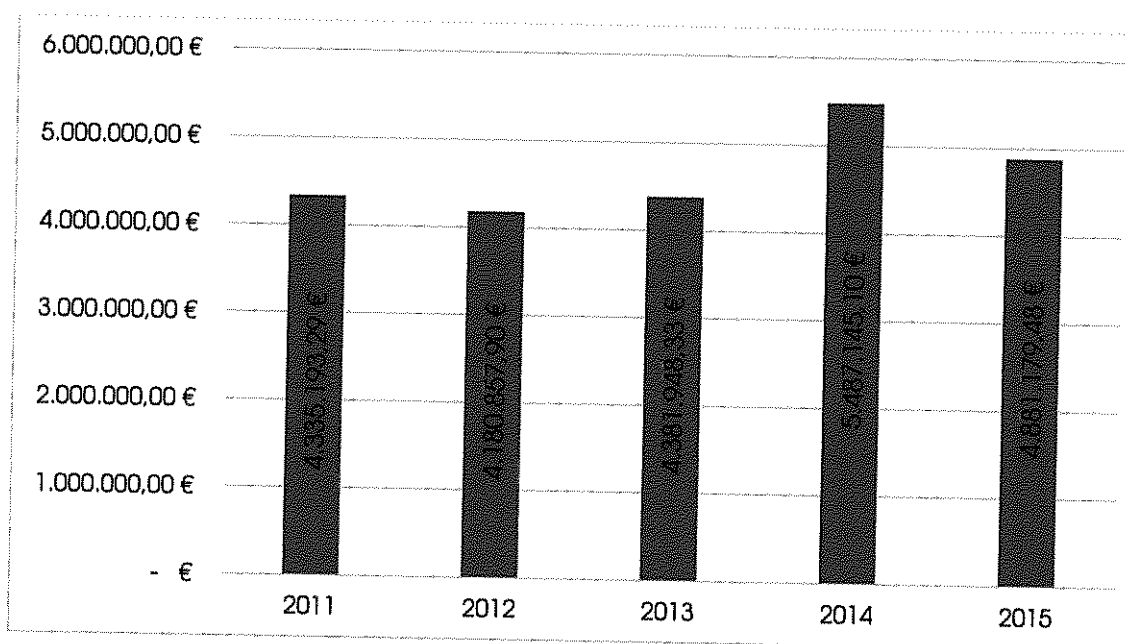
MUNICÍPIO DE OLIVEIRA DE FRADES

subscrição do fundo de apoio municipal, a dívida de matriz médio e longo prazo⁴⁴ recuou 11% em 2015.

Quadro 41 - Evolução da Dívida a Médio e Longo Prazo

2011	2012	2013	2014	2015
4.335.193,29 €	4.180.857,90 €	4.381.948,33 €	5.487.145,10 €	4.881.179,48 €

Gráfico 14 - Evolução do Passivo a Médio e Longo prazo



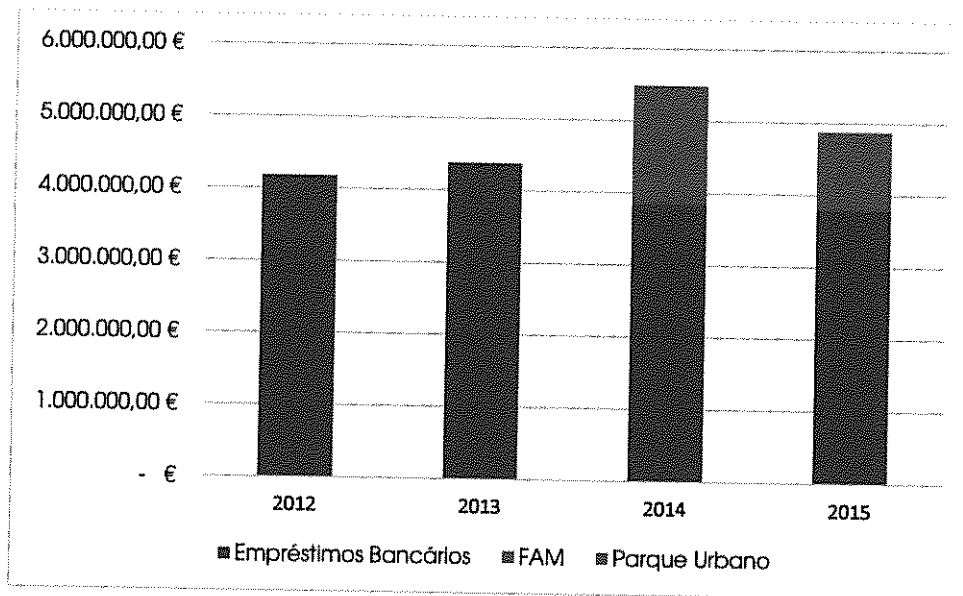
⁴⁴ Por memória Terreno Parque Urbano - 714 000 €

Por memória FAM - 365 386,57 €

Por memória Empréstimos a Médio e Longo Prazo - 3 801 792,91 €

[Handwritten signatures and initials]

Gráfico 15 - Evolução do Passivo a Médio e Longo prazo por tipo de dívida



5.3.3.3 - Evolução das Dívidas de Terceiros

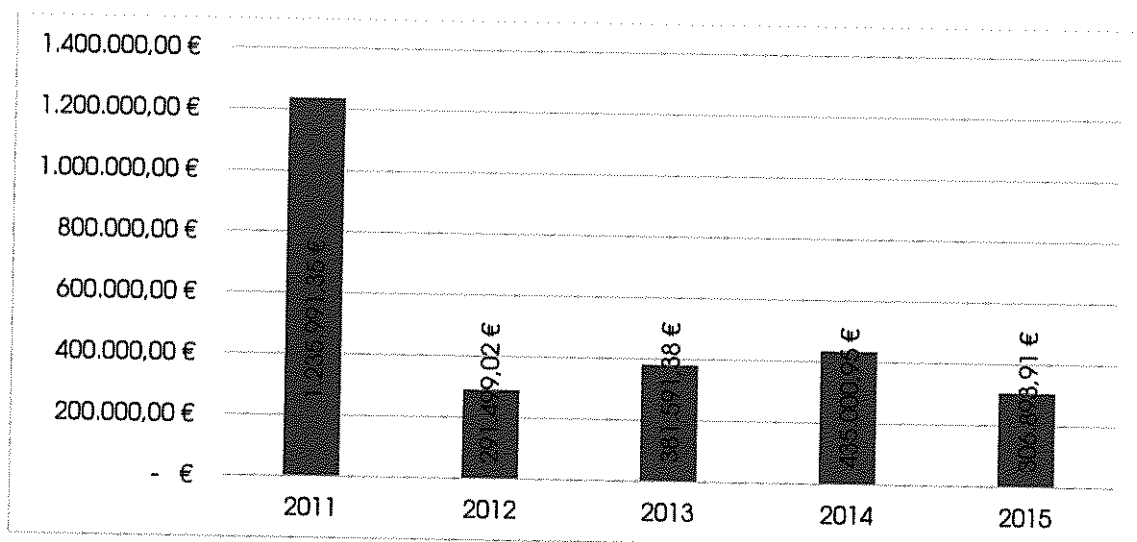
Em regra, o espelho das dívidas de terceiros traduz as dívidas decorrentes das vendas de bens, prestação de serviços, taxas e participações nomeadamente as que resultam do pré-escolar e ensino básico.

Assim, a proveniência da dívida de terceiros registada e que diminuiu 29%, é essencialmente a que decorre do fornecimento de água, da recolha de resíduos sólidos urbanos, e de participações de projetos cofinanciados que se encontram em fase de encerramento.

A redução das dívidas tende a espelhar uma melhor cobrança que se verificou em 2015, de receitas da água, do pré-escolar e lotes da zona industrial de oliveira de frades.

MUNICÍPIO DE OLIVEIRA DE FRADES

Gráfico 16 - Evolução das Dívidas de Terceiros de Curto Prazo

5.4 - Análise de Indicadores

À semelhança de anos anteriores e como complemento à análise das demonstrações financeiras, bem como de instrumento de apoio à gestão da autarquia, desenvolve-se um conjunto de indicadores de gestão financeira que permitem verificar a evolução económica e financeira no último triénio (2013, 2014 e 2015), bem como testar a sustentabilidade no curto, médio e longo prazo das atividades municipais e perspetivas de investimento.

A análise dos rácios deve ser complementada com toda a informação produzida na ótica orçamental, económica e patrimonial. O teste à sustentabilidade das finanças municipais no médio e longo prazo, traduzidos nos indicadores de Solvabilidade I e II, mostra uma degradação substancial destes indicadores, mas ainda assim a espelharem uma forte capacidade do património líquido financiar o passivo total. (ver quadro 35)

Tendo em conta que o indicador de Solvabilidade I e II, se apresentam a um nível abaixo dos valores obtidos em 2013 e 2014, deve-se considerar como mais relevante o desempenho do indicador de solvabilidade adaptada (rácio 3), uma vez que este indicador relaciona a capacidade do ativo líquido expurgado dos bens do domínio

MUNICÍPIO DE OLIVEIRA DE FRADES

público⁴⁵, de dar cobertura ou liquidar todo o passivo. Assim, à semelhança da evolução verificada nos rácios 1 e 2, o rácio 3 sofre uma correção em baixa face a 2014 de 7,03%. Portanto, conclui-se mais uma vez, que o Município liquidando todo o seu ativo do domínio privado, consegue dar cobertura ao seu passivo total em 1,63 vezes. O rácio 4, ilustra o nível de autonomia financeira do Município que assume uma tendência de descida face a 2014 de 2,21%. Não obstante a tendência de degradação que se verifica nos últimos anos, é possível aferir que nunca perspectiva de médio e longo prazo a dívida e o financiamento das atividades tendem a ser sustentáveis.

O estudo da sustentabilidade a curto prazo expressa as normais dificuldades de tesouraria, com que os Municípios se deparam para fazer face às suas atribuições e competências, patenteado no indicador de liquidez imediata. A leitura do indicador de liquidez geral mostra que o Município, procedendo essencialmente à cobrança de todas as dívidas de terceiros, à transformação das existências em bens transacionáveis, e utilizando as suas disponibilidades, conseguiria liquidar apenas 42,88% de todo o seu passivo circulante. A leitura do rácio 5 tipifica uma quebra significativa deste indicador em 2015. A expressar as dificuldades de liquidez relevo para a evolução do rácio 6, que recua 14,50% face a 2014, traduzindo a pouca capacidade do Município em solver todos os compromissos de curto prazo. Complementarmente, aos indicadores de liquidez relevo para a evolução dos prazos médios de pagamento, que se mantém pouco sensíveis à degradação dos rácios 5 e 6, para se fixar nos 88 dias nos pagamentos aos fornecedores conta corrente, 82 dias para os fornecedores de imobilizado⁴⁶.

Se das duas componentes dos prazos médios traçarmos uma média, constata-se um prazo médio global de 85 dias em 2015, contra os 87,5 dias verificados em 2014. Importa realçar que o Município, com esta evolução mais uma vez garantiu o cumprimento dos pagamentos em atraso.

Atendendo à potencialidade intergeracional de alguns ativos fixos, mantém-se o financiamento desses mesmos ativos com recurso a capitais correntes e externos (dívida a médio e longo prazo). O indicador das Imobilizações I evidencia essa particularidade, registando-se uma nova correção em baixa de 4,82% no financiamento do imobilizado.

⁴⁵ Bens que assumem as características de inalienabilidade, imprescritibilidade e impenhorabilidade

⁴⁶ O PMP Fornecedores de Imobilizado de 2014, foi corrigido dos 58 dias para 85 dias.

MUNICÍPIO DE OLIVEIRA DE FRADES

A análise do endividamento espelha em que nível os capitais alheios financiam o ativo, registando-se um agravamento do rácio 10 em 2,21% face a 2014, para se fixar nos 34,44%.

O estudo do passivo a médio e longo prazo no financiamento do ativo líquido (rácios 11 e 12) evidencia um financiamento com recurso àqueles capitais de 8,99% e 7%, respetivamente, situação que se traduz uma ligeira redução da dívida a médio e longo prazo e dos empréstimos no financiamento dos ativos, comparativamente ao verificado em 2014.

Quanto à estrutura do passivo patenteada nos rácios 13 e 14, constata-se que as dívidas a médio e longo prazo representam 26,10 % do passivo total, facto que constitui uma desaceleração de 7,05% face a 2014. No mesmo sentido segue a dívida de curto prazo que representa 9,11% do passivo total, e que face a 2014 corrige em baixa 0,23%. No entanto, no que concerne ao rácio de estrutura de endividamento II, de notar que a quebra registada, deve-se ao crescimento do passivo por via do peso significativo dos acréscimos e diferimentos.

A análise destes indicadores exultam a redução da dívida a curto e médio e longo prazo, mas em simultâneo demonstram que não estando a sustentabilidade financeira de médio e longo prazo posta em causa a mesma tem vindo a degradar-se nos últimos anos. Esta visão é suportada pela evolução dos indicadores de liquidez, que sistematicamente mostram uma maior dificuldade para solver os compromissos de curto prazo.

MUNICÍPIO DE OLIVEIRA DE FRADES

Quadro 42 - Evolução dos Indicadores Financeiros

INDICADORES	2013		2014		2015		Variação		Variação	
	2013	2014	2013	2014	2015	2013/2014	2014/2015	2013/2015	2013/2015	
1	Sustentabilidade a Médio e Longo Prazos	Solvabilidade I	Fundo Patrimonial	33 085 439	34 802 596	35 595 070	-60,07	-19,94	-80,01	
		Passivo		12 237 865	16 550 477	18 700 286				
2	Sustentabilidade a Médio e Longo Prazos	Solvabilidade II	Ativo Líquido	45 323 304	51 353 073	54 295 356	-60,07	-19,94	-80,01	
		Passivo		12 237 865	16 550 477	18 700 286				
3	Sustentabilidade a Médio e Longo Prazos	Solvabilidade Adaptado	Ativo Líquido Total-Bens do Domínio Público Líquidos	21 622 044	28 185 582	30 532 108	-6,38	-7,03	-13,41	
		Passivo		12 237 865	16 550 477	18 700 286				
4	Sustentabilidade a Médio e Longo Prazos	Autonomia Financeira	Fundo Patrimonial	33 085 439	34 802 596	35 595 070	-5,23	-2,21	-7,44	
		Ativo Líquido		45 323 304	51 353 073	54 295 356				
5	Sustentabilidade a Médio e Longo Prazos	Liquidez Geral	Ativo Circulante	1 056 312	1 261 354	730 858	-0,40	-38,65	-39,05	
		Passivo Circulante		1 289 309	1 547 093	1 704 436				
6	Sustentabilidade a Médio e Longo Prazos	Liquidez Imediata	Disponibilidades	435 219	499 201	302 746	-1,49	-14,50	-15,99	
		Passivo Circulante		1 289 309	1 547 093	1 704 436				
7	Equilíbrio de Curto Prazo	Prazo médio de Pagamento	Dívida a terceiros em 31/12 (exceto Empréstimos+OT+Cauç. em dinheiro+form imob).	688 820	712 849	742 873				
				x 365	90	88	5	-2	3	
8	Equilíbrio de Curto Prazo	Prazo médio de Pagamento - Imobilizado	Dívida a fornecedores de imobilizado em 31/12	398 144	1 633 416	1 313 849				
				x 365	85	82	40	-3	37	

MUNICÍPIO DE OLIVEIRA DE FRADES

Quadro 42 - Evolução dos Indicadores Financeiros (Cont.)

INDICADORES	2013	2014	2015		Variação	
			2015	2015	2012/2013	2013/2014
9	Capitais Permanentes	40 289 741	40 476 250			
		49 949 751	53 367 153	75,84%	-4,82	-9,48
10	Endividamento	12 237 865	16 550 477	18 700 286		
		45 323 304	51 353 073	54 295 356	34,44%	2,21
11	Endividamento de MLP	4 381 948	5 487 145	4 881 179		
		45 323 304	51 353 073	54 295 356	8,99%	-1,70
12	Endividamento - Empréstimos de MLP	4 381 948	3 860 861	3 801 793		
		45 323 304	51 353 073	54 295 356	7,00%	-0,52
13	Estrutura de Endividamento I	4 381 948	5 487 145	4 881 179		
		12 237 865	16 550 477	18 700 286	26,10%	-7,05
14	Estrutura de Endividamento II	1 289 309	1 547 093	1 704 436		
		12 237 865	16 550 477	18 700 286	9,11%	-0,23

[Handwritten signatures and initials]

MUNICÍPIO DE OLIVEIRA DE FRADES

6 - Programa de Apoio à Economia Local

A adesão ao Programa de Apoio à Economia Local (PAEL), que tem como objeto principal, a regularização dos pagamentos em atraso e por inerência a redução da dívida, de modo a que a uma escala nacional, se proceda ao equilíbrio das finanças públicas.

Por memória o financiamento obtido pelo Município foi de 485 614,25€, a um prazo de 7 anos, cujo processo de amortização decorre sendo a dívida reportada a 31 de Dezembro de 283 897,59 €.

Considerando os objetivos de adesão ao referido programa, importa referir que ao longo do ano de 2015 o Município não teve qualquer registo de pagamentos em atraso, conforme reportes à Direção Geral das Autarquias Locais⁴⁷.

No decurso do ano de 2015, a Assembleia Municipal autorizou um ajustamento aos mapas previsionais de receita e despesa, e de endividamento aprovados em sede de adesão ao PAEL. Tal ajustamento, permitiu identificar com precisão um conjunto de projetos com e sem o financiamento comunitário que são estruturantes para a dinâmica municipal.

Em consequência disso foram ajustados os níveis de endividamento expectáveis para os próximos anos. Assim, a evolução previsional inicial do endividamento era a seguinte:

Quadro 43 - Previsão Inicial e Evolução da Dívida ao abrigo do PAEL

Designação	2014	2015	2016	2017	2018	2019
Previsão Pael Dívida Curto Prazo	2.035.278,00 €	1.693.528,00 €	1.265.108,00 €	706.778,00 €	435.000,00 €	435.000,00 €
Previsão Pael Dívida Médio e Longo Prazo	4.219.912,00 €	3.950.539,00 €	3.681.166,00 €	3.411.793,00 €	3.142.420,00 €	2.873.047,00 €
Dívida Curto Prazo	1.547.093,08 €	1.704.436,24 €	- €	- €	- €	- €
Dívida a Médio e Longo Prazo	5.487.145,10 €	4.881.179,48 €	- €	- €	- €	- €

Em consequência do referido ajustamento admitiu-se um maior nível de endividamento de curto e médio e longo prazo, desenvolvido do seguinte modo:

⁴⁷ Através do Sistema Integrado de Informação das Autarquias Locais (SIIAL)

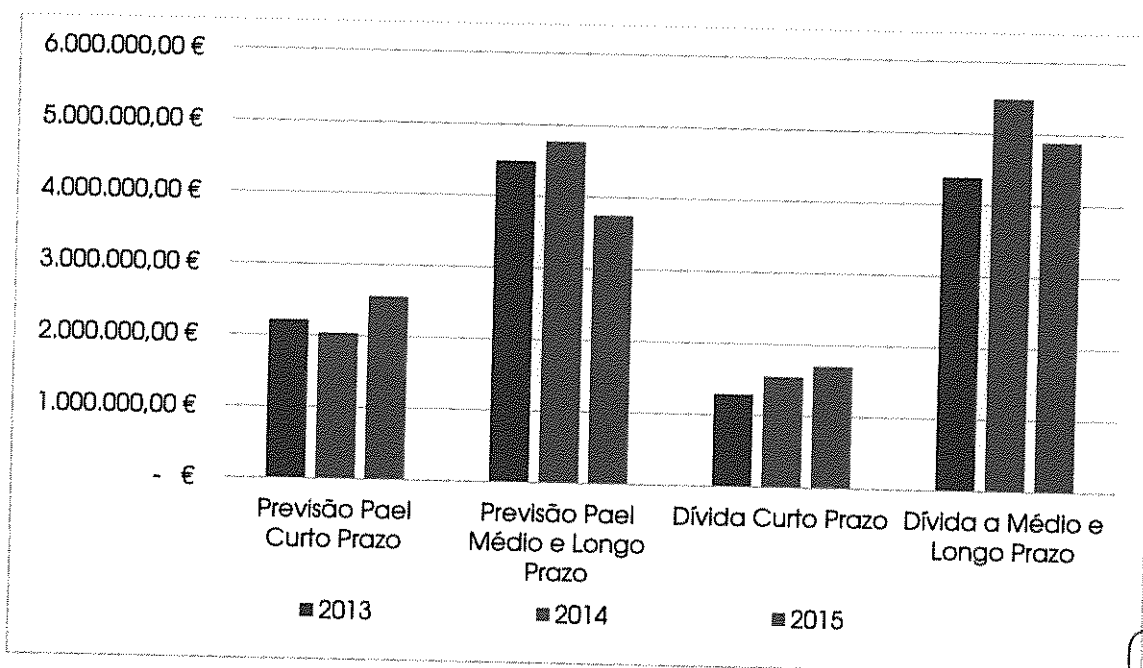
MUNICÍPIO DE OLIVEIRA DE FRADES

Quadro 44 - Atualização da Previsão e Evolução da Dívida ao abrigo do PAEL

Designação	2014	2015	2016	2017	2018	2019
Previsão Pael Curto Prazo	2.035.278,00 €	2.556.855,00 €	2.518.474,00 €	2.238.474,00 €	1.878.474,00 €	1.468.474,00 €
Previsão Pael Médio e Longo Prazo	4.766.810,00 €	3.746.240,00 €	2.855.888,00 €	2.153.536,00 €	1.509.184,00 €	929.880,00 €
Totais Previsionais	6.802.088,00 €	6.303.095,00 €	5.374.362,00 €	4.392.010,00 €	3.387.658,00 €	2.398.354,00 €
Dívida Curto Prazo	1.547.093,08 €	1.704.436,24 €	- €	- €	- €	- €
Dívida a Médio e Longo Prazo	5.487.145,10 €	4.881.179,48 €	- €	- €	- €	- €
Total	7.034.238,18 €	6.585.615,72 €	- €	- €	- €	- €
Diferença	232.150,18 €	282.520,72 €	-5.374.362,00 €	- 4.392.010,00 €	- 3.387.658,00 €	- 2.398.354,00 €

Com o referido ajustado em termos globais verifica-se uma ligeira ultrapassagem dos valores de endividamento face ao preconizado no PAEL ajustado. De igual modo assiste-se a um crescimento mais acentuado da dívida a médio e longo prazo face as previsões, e uma dívida de curto prazo com menos expressão face às previsões PAEL. Esta perspetiva de endividamento resulta dos termos de amortização de investimentos como a aquisição de terreno parque urbano e capitalização do Fundo de Apoio Municipal.

Gráfico 17 - Previsão e Evolução da Dívida ao abrigo do PAEL



7 - Factos Mais Relevantes Ocorridos Após o Termo do Exercício

A execução orçamental de 2015, espelhou a manutenção da sustentabilidade financeira do Município numa perspetiva de médio e longo prazo, e em simultâneo a existência de dificuldades de tesouraria.

A essas dificuldades de tesouraria que rompem com o equilíbrio de curto prazo, está intimamente associada à promoção de investimentos como a requalificação das piscinas municipais e requalificação urbana da vila, em regime de overbooking do Programa Operacional da Região Centro (Mais Centro).

A reposição do dito equilíbrio passa pelo acompanhamento da execução do programa operacional, no sentido de se perspetivar a obtenção de financiamento dos referidos projetos candidatados em regime de overbooking.

O ano de 2016 tendencialmente seguirá com os constrangimentos, com que o Município se deparou no ano de 2015, ao qual se adicionarão os efeitos do Orçamento de Estado para 2016, que fomentará um incremento da despesa pública por via, nomeadamente, da alteração do valor do salário mínimo nacional, da reversão total das reduções remuneratórias, e o risco de aumento do preço dos combustíveis em função do aumento do imposto sobre os produtos petrolíferos. O referido orçamento de 2016, tem igualmente subjacentes medidas que pouparão o erário municipal, no que concerne à redução da taxa de imposto em alguns bens alimentares a partir do mês de Julho de 2016.

Assim, a execução do Orçamento Municipal de 2016, está fortemente condicionada pelas medidas inscritas na proposta de Orçamento de Estado, bem como pela perspetiva de financiamento comunitário em regime overbooking, e pela indefinição e operacionalização do novo quadro comunitário de apoio Programa Operacional do Centro (CENTRO 2020), do qual dependem concretização de algumas ações inscritas no Plano Plurianual de Investimentos (2016-2019).

MUNICÍPIO DE OLIVEIRA DE FRADES


8 - Proposta de Aplicação de Resultados

Os resultados nos sucessivos exercícios, devem ser vistos numa perspetiva de cumprimento dos 3 E's (Economia, Eficiência e Eficácia) e no estrito respeito pelas atribuições acometidas às Autarquias Locais.


Assim, e nos termos do ponto 2.7.3 do POCAL, a **Câmara Municipal de Oliveira de Frades**, propõe que o Resultado Líquido Positivo do Exercício de 2015, no valor de **584 548,61 € (Quinhentos e Oitenta e Quatro Mil Quinhentos e Quarenta e Oito Euros e Sessenta e Um Cêntimos)**, seja transferido para a conta de resultados transitados e posteriormente distribuído da seguinte forma:

- ❖ Reforço do Património - 555 321,18 €;
- ❖ Reservas Legais - 29 227,43€;


O Órgão Executivo



Aménio Silva Pereira

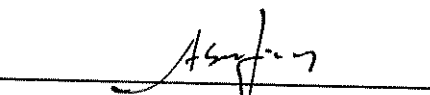


Paulo José Almeida

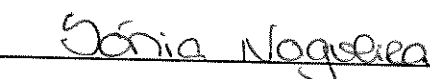


António

O Órgão Deliberativo



Esmeralda Sequeira



Sónia Nogueira

MUNICÍPIO DE OLIVEIRA DE FRADES

I - Balanço

II - Demonstração de Resultados

III - Mapas de Controlo orçamental

IV - Execução Grandes Opções do Plano

V - Mapa Fluxos de Caixa

VI - Mapa Contas de Ordem

VII - Mapa Operações de Tesouraria



MUNICÍPIO DE OLIVEIRA DE FRADES

BALANÇO

Ano: 2015

Código das Contas POCAL	ATIVO	Exercícios			
		2015			2014
		AB	AP	AL	AL
	Imobilizado				
	Bens de domínio público				
451	Terrenos e recursos naturais	23.922,26 €	- €	23.922,26 €	25.862,58 €
452	Edifícios	- €	- €	- €	- €
453	Outras construções e Infra-estruturas	50.968.092,49 €	28.276.301,93 €	22.691.790,56 €	22.399.523,28 €
455	Bens do património histórico, artístico e cultural	- €	- €	- €	- €
459	Outros bens de domínio público	- €	- €	- €	- €
445	Imobilizações em curso	1.047.535,81 €	- €	1.047.535,81 €	742.105,04 €
446	Adiantamentos por conta de bens de domínio público	- €	- €	- €	- €
		52.039.550,56 €	28.276.301,93 €	23.763.248,63 €	23.167.490,90 €
	Imobilizações Incorpóreas				
431	Despesas de Instalação	- €	- €	- €	- €
432	Despesas de investigação e desenvolvimento	244.061,93 €	244.061,93 €	- €	- €
433	Propriedade industrial e outros direitos	- €	- €	- €	- €
443	Imobilizações em curso	6.137,70 €	- €	6.137,70 €	- €
449	Adiantamentos por conta de Imobilizações Incorpóreas	- €	- €	- €	- €
		250.199,63 €	244.061,93 €	6.137,70 €	- €
	Imobilizações Corpóreas				
421	Terrenos e recursos naturais	5.565.261,88 €	- €	5.565.261,88 €	5.690.713,32 €
422	Edifícios e outras construções	18.964.419,11 €	2.003.329,34 €	16.961.089,77 €	14.237.997,15 €
423	Equipamento básico	1.809.737,89 €	1.181.169,78 €	628.568,11 €	436.882,75 €
424	Equipamento de transporte	2.033.129,99 €	1.294.006,33 €	739.123,66 €	818.414,44 €
425	Ferramentas e utensílios	184.880,13 €	164.753,09 €	20.127,04 €	28.948,03 €
426	Equipamento administrativo	1.014.020,79 €	943.465,20 €	70.555,59 €	32.946,07 €
427	Taras e vasilhame	508,80 €	500,22 €	8,58 €	12,88 €
429	Outras Imobilizações corpóreas	352.212,03 €	295.538,66 €	56.673,37 €	40.657,57 €
442	Imobilizações em curso	5.122.574,07 €	- €	5.122.574,07 €	5.036.464,13 €
448	Adiantamentos por conta de Imobilizações corpóreas	- €	- €	- €	- €
		35.046.744,69 €	5.882.762,62 €	29.163.982,07 €	26.323.036,34 €
	Investimentos Financeiros				
411	Partes de capital	5.000,00 €	- €	5.000,00 €	30.438,69 €
412	Obrigações e títulos de participação	428.784,57 €	- €	428.784,57 €	428.784,57 €
414	Investimentos em imóveis	- €	- €	- €	- €
415	Outras aplicações financeiras	- €	- €	- €	- €
441	Imobilizações em curso	- €	- €	- €	- €
447	Adiantamentos por conta de investimentos financeiros	- €	- €	- €	- €
		433.784,57 €	- €	433.784,57 €	459.223,26 €
	Circulante				
	Existências				
36	Matérias-primas, subsidiárias e de consumo	71.664,65 €	- €	71.664,65 €	261.907,36 €
35	Produtos e trabalhos em curso	- €	- €	- €	- €
34	Subprodutos, desperdícios, resíduos e refugos	- €	- €	- €	- €
33	Produto acabados e intermédios	49.553,26 €	- €	49.553,26 €	65.244,34 €
32	Mercadorias	- €	- €	- €	- €
37	Adiantamentos por conta de compras	- €	- €	- €	- €
		121.217,91 €	- €	121.217,91 €	327.151,70 €

MUNICÍPIO DE OLIVEIRA DE FRADES

BALANÇO

Código das Contas POBAL	ATIVO	Exercícios			Ano: 2015
		2015			2014
		AB	AP	AL	AL
	Dívidas de terceiros - Médio e longo prazo (a)				
	Dívidas de terceiros - Curto prazo				
28	Empréstimos concedidos	- €	- €	- €	- €
211	Clientes, c/c	105.155,97 €	- €	105.155,97 €	104.623,99 €
212	Contribuintes, c/c	- €	- €	- €	- €
213	Utentes, c/c	- €	- €	- €	- €
218	Clientes, contribuintes e utentes de cobrança duvidosa	- €	- €	- €	- €
251	Devedores pela execução do orçamento	- €	- €	- €	- €
229	Adiantamentos a fornecedores	- €	- €	- €	- €
2619	Adiantamentos a fornecedores de imobilizado	- €	- €	- €	- €
24	Estado e outros entes públicos	75.913,18 €	- €	75.913,18 €	66.955,38 €
264	Administração autárquica	- €	- €	- €	- €
262 + 263 + 267 + 268	Outros devedores	125.824,76 €	- €	125.824,76 €	263.421,58 €
		306.893,91 €	- €	306.893,91 €	435.000,95 €
	Títulos negociáveis				
151	Ações	- €	- €	- €	- €
152	Obrigações e títulos de participação	- €	- €	- €	- €
153	Títulos de dívida pública	- €	- €	- €	- €
159	Outros títulos	- €	- €	- €	- €
18	Outras aplicações de tesouraria	- €	- €	- €	- €
	Depósitos em instituições financeiras e caixa				
12	Depósitos em instituições financeiras	302.344,15 €	- €	302.344,15 €	497.360,98 €
11	Caixa	402,17 €	- €	402,17 €	1.840,14 €
		302.746,32 €	- €	302.746,32 €	499.201,12 €
	Acréscimos e diferimentos				
271	Acréscimos de proveitos	123.240,45 €	- €	123.240,45 €	91.037,58 €
272	Custos diferidos	74.104,72 €	- €	74.104,72 €	50.930,82 €
		197.345,17 €	- €	197.345,17 €	141.968,40 €
	Total de Amortizações		34.403.126,48 €		
	Total de Provisões				
	Total do Ativo	88.698.482,76 €		54.295.356,28 €	51.353.072,67 €

MUNICÍPIO DE OLIVEIRA DE FRADES

BALANÇO

Ano: 2015

Código das Contas POCAL	FUNDOS PRÓPRIOS E PASSIVO	Exercícios	
		2015	2014
	Fundos próprios		
51	Património	33.148.967,24 €	32.763.756,19 €
55	Ajustamento de partes de capital em empresas	- €	- €
56	Reservas de reavaliação	- €	- €
	Reservas	- €	- €
571	Reservas legais	52.292,74 €	31.674,30 €
572	Reservas estatutárias	- €	- €
573	Reservas contratuais	- €	- €
574	Reservas livres	- €	- €
575	Subsídios	- €	- €
576	Doações	15.661,42 €	15.661,42 €
577	Reservas decorrentes de transferência de activos	1.497.007,47 €	1.497.007,47 €
59	Resultado transitados	296.592,75 €	82.127,56 €
88	Resultado líquido do exercício	584.548,61 €	412.368,72 €
		35.595.070,23 €	34.802.595,66 €
	Passivo		
292	Provisões para riscos e encargos	288.857,30 €	288.857,30 €
		288.857,30 €	288.857,30 €
	Dívidas a terceiros - Médio e longo prazo (a)		
2312	Dívidas a Instituições de crédito	3.304.285,85 €	3.351.205,49 €
2613	Fornecedores de Imobilizado a ML Prazo	535.500,00 €	714.000,00 €
2681	Fundo de Apoio Municipal	304.488,57 €	365.386,57 €
		4.144.274,42 €	4.430.592,06 €
	Dívidas a terceiros - Curto prazo		
2311	Empréstimos de curto prazo	- €	- €
269	Adiantamentos por conta de vendas	- €	- €
221	Fornecedores, c/c	295.743,53 €	326.084,74 €
228	Fornecedores - Facturas em recepção e conferência	295.971,30 €	133.886,54 €
252	Credores pela execução do orçamento	- €	- €
217	Clientes e utentes c/ cauções	- €	- €
219	Adiantamentos de clientes, contribuintes e utentes	- €	- €
2611	Fornecedores de imobilizado, c/c	409.736,48 €	532.795,01 €
24	Estado e outros entes públicos	37.651,29 €	33.927,72 €
264	Administração autárquica	17.689,35 €	945,67 €
262 + 263 + 267 + 268	Outros credores	518.430,26 €	679.729,95 €
2612	Empreiteiros	152.802,25 €	293.702,82 €
2618	Fornecedores de Imobilizado - Facturas em Conferência	215.809,78 €	92.918,63 €
23122	Dívida a Instituições Crédito Exigível Curto Prazo	497.507,06 €	509.655,04 €
		2.441.341,30 €	2.603.646,12 €
	Acréscimos e diferimentos		
273	Acréscimos de custos	368.701,24 €	328.626,54 €
274	Proveitos diferidos	11.457.111,79 €	8.898.754,99 €
		11.825.813,03 €	9.227.381,53 €
	Total Fundos Próprios e Passivo	54.295.356,28 €	51.353.072,67 €

Município de Oliveira de Frades

Mês de Fim	Conta	Designação	Anterior			Mês			Ano: 2015		
			Mov. Débito	Mov. Crédito	Saldo	Mov. Débito	Mov. Crédito	Saldo	Mov. Débito	Mov. Crédito	Saldo
11	Caixa		31.400.623,95	31.400.221,78	402,17	0,00	0,00	0,00 D	31.400.623,95	31.400.221,78	402,17 D
12	Depósitos em instituições financeiras		17.793.466,91	17.491.122,76	302.344,15	0,00	0,00	0,00 D	17.793.466,91	17.491.122,76	302.344,15 D
Totais :			49.194.090,86	48.891.344,54	302.746,32 D	0,00	0,00	0,00	49.194.090,86	48.891.344,54	302.746,32 D
21	Clientes, contribuintes e utentes		1.612.869,76	1.507.713,79	105.155,97	0,00	0,00	0,00 D	1.612.869,76	1.507.713,79	105.155,97 D
22	Fornecedores		3.786.449,95	4.378.164,78	591.714,83	0,00	0,00	0,00 C	3.786.449,95	4.378.164,78	591.714,83 C
23	Empréstimos obtidos		2.683.947,40	6.485.740,31	3.801.792,91	0,00	0,00	0,00 C	2.683.947,40	6.485.740,31	3.801.792,91 C
24	Estado e outros entes públicos		2.108.689,15	2.070.427,26	38.261,89	0,00	0,00	0,00 D	2.108.689,15	2.070.427,26	38.261,89 D
25	Devedores e credores pela execução do orçamento		56.529.453,52	56.529.453,52	0,00	0,00	0,00	0,00	56.529.453,52	56.529.453,52	0,00
26	Outros devedores e credores		31.860.261,77	33.888.893,70	2.028.631,93	0,00	0,00	0,00 C	31.860.261,77	33.888.893,70	2.028.631,93 C
27	Acréscimos e diferimentos		2.293.900,02	13.922.367,88	11.628.467,86	0,00	0,00	0,00 C	2.293.900,02	13.922.367,88	11.628.467,86 C
29	Provisões		0,00	288.857,30	288.857,30	0,00	0,00	0,00 C	0,00	288.857,30	288.857,30 C
Totais :			100.875.571,57	119.071.618,54	18.196.046,97 C	0,00	0,00	0,00	100.875.571,57	119.071.618,54	18.196.046,97 C
31	Compras		302.157,96	302.157,96	0,00	0,00	0,00	0,00	302.157,96	302.157,96	0,00
33	Produtos acabados e intermédios		65.244,34	15.691,08	49.553,26	0,00	0,00	0,00 D	65.244,34	15.691,08	49.553,26 D
36	Matérias-primas, subsidiárias e de consumo		557.758,46	486.093,81	71.664,65	0,00	0,00	0,00 D	557.758,46	486.093,81	71.664,65 D
Totais :			925.160,76	803.942,85	121.217,91 D	0,00	0,00	0,00	925.160,76	803.942,85	121.217,91 D
41	Investimentos financeiros		459.223,26	25.438,89	433.784,37	0,00	0,00	0,00 D	459.223,26	25.438,89	433.784,37 D
42	Imobilizações corpóreas		30.236.040,96	311.870,34	29.924.170,62	0,00	0,00	0,00 D	30.236.040,96	311.870,34	29.924.170,62 D
43	Imobilizações incorpóreas		244.061,93	0,00	244.061,93	0,00	0,00	0,00 D	244.061,93	0,00	244.061,93 D
44	Imobilizações em curso		11.858.729,60	5.682.482,02	6.176.247,58	0,00	0,00	0,00 D	11.858.729,60	5.682.482,02	6.176.247,58 D
45	Bens de domínio público		51.001.052,07	9.037,32	50.992.014,75	0,00	0,00	0,00 D	51.001.052,07	9.037,32	50.992.014,75 D
48	Amortizações acumuladas		54.376,07	34.457.502,55	34.403.126,48	0,00	0,00	0,00 C	54.376,07	34.457.502,55	34.403.126,48 C
Totais :			93.853.483,89	40.486.330,92	53.367.152,97 D	0,00	0,00	0,00	93.853.483,89	40.486.330,92	53.367.152,97 D
51	Património		6.686,39	33.155.653,63	33.148.967,24	0,00	0,00	0,00 C	6.686,39	33.155.653,63	33.148.967,24 C
57	Reservas		0,00	1.564.961,63	1.564.961,63	0,00	0,00	0,00 C	0,00	1.564.961,63	1.564.961,63 C
59	Resultados transitados		412.368,72	708.961,47	296.592,75	0,00	0,00	0,00 C	412.368,72	708.961,47	296.592,75 C
Totais :			419.055,11	35.429.576,73	35.010.521,62 C	0,00	0,00	0,00	419.055,11	35.429.576,73	35.010.521,62 C
61	Custos mercadorias vendidas e matérias consumidas		501.784,89	501.784,89	0,00	0,00	0,00	0,00	501.784,89	501.784,89	0,00
62	Fornecimentos e serviços externos		2.236.206,78	2.236.206,78	0,00	0,00	0,00	0,00	2.236.206,78	2.236.206,78	0,00
63	Transf. e subsid. corr. conceit. e prest. sociais		331.832,31	331.832,31	0,00	0,00	0,00	0,00	331.832,31	331.832,31	0,00
64	Custos com o pessoal		2.950.353,59	2.950.353,59	0,00	0,00	0,00	0,00	2.950.353,59	2.950.353,59	0,00
65	Outros custos e perdas operacionais		12.699,40	12.699,40	0,00	0,00	0,00	0,00	12.699,40	12.699,40	0,00

Município de Oliveira de Frades

Mês de Fim

Ano: 2015

Conta	Designação	Anterior		Mês		Acumulado		Razão
		Mov. Débito	Mov. Crédito	Saldo	Mov. Débito	Mov. Crédito	Saldo	
66	Amortizações do exercício	2.465.525,65	0,00	0,00	0,00	2.465.525,65	0,00	0,00
68	Custos e perdas financeiros	82.697,44	0,00	0,00	0,00	82.697,44	0,00	0,00
69	Custos e perdas extraordinários	552.521,95	0,00	0,00	0,00	552.521,95	0,00	0,00
Totais :		9.133.622,01	9.133.622,01	0,00	0,00	9.133.622,01	9.133.622,01	0,00
71	Vendas e prestações de serviços	691.437,70	0,00	0,00	0,00	691.437,70	0,00	0,00
72	Impostos e taxas	1.714.450,26	0,00	0,00	0,00	1.714.450,26	0,00	0,00
74	Transferências e subsídios obtidos	5.095.502,83	0,00	0,00	0,00	5.095.502,83	0,00	0,00
75	Trabalhos para a própria entidade	529.561,76	0,00	0,00	0,00	529.561,76	0,00	0,00
78	Proveitos e ganhos financeiros	281.064,04	0,00	0,00	0,00	281.064,04	0,00	0,00
79	Proveitos e ganhos extraordinários	1.041.848,42	0,00	0,00	0,00	1.041.848,42	0,00	0,00
Totais :		9.353.865,01	9.353.865,01	0,00	0,00	9.353.865,01	9.353.865,01	0,00
Totais Gerais:		263.754.849,21	263.170.300,60	584.548,61 D	0,00	263.754.849,21	263.170.300,60	584.548,61 D

Município de Oliveira de Frades

Demonstração de resultados

ANO : 2015

Código das Contas POCAL		Exercícios			
		2015		2014	
	Custos e Perdas				
61	Custos das mercadorias vendidas e das matérias consumidas:				
	Mercadorias	15.691,08		0,00	
	Matérias	486.093,81	501.784,89	272.657,46	272.657,46
62	Fornecimentos e serviços externos	2.172.534,00		2.120.560,16	
	Custos com o pessoal:				
641+642	Remunerações	2.123.273,98		2.174.893,38	
643 a 648	Encargos sociais	571.576,11	4.867.384,09	562.007,72	4.857.461,26
63	Transf. e subsídios correntes concedidos e prestações sociais	331.826,13	331.826,13	296.822,29	296.822,29
66	Amortizações do exercício	2.465.525,65		2.325.548,80	
67	Provisões do exercício	0,00	2.465.525,65	288.857,30	2.614.406,10
65	Outros custos e perdas operacionais	12.699,40	12.699,40	25.170,96	25.170,96
	(A)		8.179.220,16		8.066.518,07
68	Custos e perdas financeiras	80.102,60	80.102,60	83.896,86	83.896,86
	(C)		8.259.322,76		8.150.414,93
69	Custos e perdas extraordinárias	348.004,21	348.004,21	238.340,85	238.340,85
	(E)		8.607.326,97		8.388.755,78
88	Resultado líquido do exercício	0,00	584.548,61	0,00	412.368,72
			9.191.875,58		8.801.124,50
	Proveitos e Ganhos				
	Vendas e prestações de serviços:				
7111	Vendas de mercadorias	0,00		2,03	
7112+7113	Vendas de produtos	358.734,49		317.464,27	
712	Prestações de serviços	257.147,76	615.882,25	259.983,79	577.450,09
72	Impostos e taxas	1.703.756,97		2.165.718,19	
	Variação da produção	0,00		0,00	
75	Trabalhos para a própria entidade	529.561,76		325.959,32	
73	Proveitos suplementares	0,00		0,00	
74	Transferências e subsídios obtidos	5.094.762,14		4.966.387,88	
76	Outros proveitos e ganhos operacionais	0,00	7.328.080,87	0,00	7.458.065,39
	(B)		7.943.963,12		8.035.515,48
78	Proveitos e ganhos financeiros	281.064,04	281.064,04	283.660,38	283.660,38
	(D)		8.225.027,16		8.319.175,86
79	Proveitos e ganhos extraordinários	966.848,42	966.848,42	481.948,64	481.948,64
	(F)		9.191.875,58		8.801.124,50

Resumo:

Resultados operacionais: (B)-(A);	-235.257,04	-31.002,59
Resultados financeiros: (D)-(C-A);	200.961,44	199.763,52
Resultados correntes: (D)-(C);	-34.295,60	168.760,93
Resultados líquido do exercício: (F)-(E).	584.548,61	412.368,72

Orgão executivo
Em 14 de abril de 2016

Orgão deliberativo
Em 22 de abril de 2016

Controlo Orçamental - Receita

Município de Oliveira de Frades

Ano: 2015

(designação da autarquia local)

Classif.	Classif. Económica da Receita Designação	Previsões Corrigida	Rec. por Cobrar no início do ano	Receitas Liquidadas	Liquidações Anuladas	Rec. Cobradas Brutas	Reembolsos e Rest. Emitidos	Reembolsos e Rest. Pagos	Receita Cobrada Líquida	Rec. p/ Cobrar no final do Ano	(unidade: €)
01	Impostos directos	1.767.543,00	0,00	1.567.166,03	0,00	1.567.166,03	1.151,80	1.151,80	1.566.014,23	0,00	88.598
	Outros	1.767.543,00	0,00	1.567.166,03	0,00	1.567.166,03	1.151,80	1.151,80	1.566.014,23	0,00	88.598
010202	Imposto municipal sobre imóveis	791.498,00	0,00	952.847,87	0,00	952.847,87	0,00	0,00	952.847,87	0,00	120.385
010203	Imposto único de circulação	211.730,00	0,00	191.235,19	0,00	191.235,19	112,25	112,25	191.122,94	0,00	90.267
010204	Imposto municipal sobre transm. onerosas imóveis	405.124,00	0,00	166.634,42	0,00	166.634,42	1.039,55	1.039,55	165.594,87	0,00	40.875
010205	Derrama	358.197,00	0,00	256.414,93	0,00	256.414,93	0,00	0,00	256.414,93	0,00	71.585
010207	Impostos abolidos	993,00	0,00	33,62	0,00	33,62	0,00	0,00	33,62	0,00	3.396
01020701	Contribuição autárquica	990,00	0,00	33,62	0,00	33,62	0,00	0,00	33,62	0,00	3.396
01020702	Imposto municipal de sisa	1,00	0,00	0,00	0,00	0,00	0,00	0,00	0,00	0,00	0,000
01020703	Imposto municipal sobre veículos	1,00	0,00	0,00	0,00	0,00	0,00	0,00	0,00	0,00	0,000
01020799	Outros impostos abolidos	1,00	0,00	0,00	0,00	0,00	0,00	0,00	0,00	0,00	0,000
010299	Impostos directos diversos	1,00	0,00	0,00	0,00	0,00	0,00	0,00	0,00	0,00	0,000
02	Impostos indirectos	152.954,00	0,00	44.681,34	0,00	44.681,34	0,00	0,00	44.681,34	0,00	29.369
0202	Outros	152.954,00	2.262,28	44.681,34	3,05	44.923,51	3,05	3,05	44.920,46	2.017,06	29.369
020206	Impostos indirectos específicos das autarqu. locais	152.954,00	2.262,28	44.681,34	3,05	44.923,51	3,05	3,05	44.920,46	2.017,06	29.369
02020601	Mercados e feiras	769,00	51,66	1.151,70	0,00	1.151,70	0,00	0,00	1.151,70	51,66	149.766
02020602	Loteamentos e obras	120.577,00	0,00	17.162,93	0,00	17.162,93	0,00	0,00	17.162,93	0,00	14.234
02020603	Ocupação da via pública	4.265,00	0,00	4.279,00	0,00	4.279,00	0,00	0,00	4.279,00	0,00	100.328
02020605	Publicidade	3.165,00	0,00	3.494,29	0,00	3.494,29	0,00	0,00	3.494,29	0,00	110.404
02020606	Saneamento	22.963,00	2.210,62	16.952,25	3,05	17.194,42	3,05	3,05	17.191,37	1.965,40	74.866
02020699	Outros	1.215,00	0,00	1.641,17	0,00	1.641,17	0,00	0,00	1.641,17	0,00	135.076
0202069902	Taxa de depósito da ficha técnica da habitação	113,00	0,00	0,00	0,00	0,00	0,00	0,00	0,00	0,00	0,000
0202069999	Outros	1.102,00	0,00	1.641,17	0,00	1.641,17	0,00	0,00	1.641,17	0,00	148.926
04	Taxas, multas e outras penalidades	148.980,00	18.551,60	122.392,82	5,98	126.650,47	0,00	0,00	126.650,47	14.887,97	85.012
0401	Taxas	131.346,00	16.084,22	104.392,85	5,98	107.503,38	0,00	0,00	107.503,38	12.967,71	81.847
040123	Taxas específicas das autarquias locais	131.346,00	16.084,22	104.392,85	5,98	107.503,38	0,00	0,00	107.503,38	12.967,71	81.847
04012301	Mercados e feiras	34.330,00	11.955,02	26.954,48	0,00	30.059,58	0,00	0,00	30.059,58	8.849,92	87.561
04012302	Loteamentos e obras	44.558,00	0,00	31.635,82	0,00	31.635,82	0,00	0,00	31.635,82	0,00	70.999
04012303	Ocupação da via pública	3.349,00	0,00	2.564,79	0,00	2.564,79	0,00	0,00	2.564,79	0,00	76.584
04012305	Caça, uso e porte de arma	79,00	0,00	57,98	0,00	57,98	0,00	0,00	57,98	0,00	73.392
04012306	Saneamento	46.891,00	4.129,20	37.231,24	5,98	37.236,67	0,00	0,00	37.236,67	4.117,79	79.411
04012399	Outras	2.139,00	0,00	5.948,54	0,00	5.948,54	0,00	0,00	5.948,54	0,00	278.099
0401239901	Taxa de depósito da ficha técnica da habitação	1,00	0,00	45,00	0,00	45,00	0,00	0,00	45,00	0,00	4500,000
0401239902	Taxa pela emissão do certificado de registo	1.172,00	0,00	8,19	0,00	8,19	0,00	0,00	8,19	0,00	0.699
0401239999	Outras	966,00	0,00	5.895,35	0,00	5.895,35	0,00	0,00	5.895,35	0,00	610.285
0402	Multas e outras penalidades	17.634,00	2.467,38	18.599,97	0,00	19.147,09	0,00	0,00	19.147,09	1.920,26	108.581
040201	Juros de mora	1.146,00	151,07	7.645,49	0,00	7.778,63	0,00	0,00	7.778,63	17,93	678.764
040202	Juros compensatórios	5.633,00	0,00	912,86	0,00	912,86	0,00	0,00	912,86	0,00	16.206
040204	Coimas e penalidades por contra-ordenações	6.128,00	1.082,74	1.251,64	0,00	1.251,64	0,00	0,00	1.251,64	1.082,74	20.425
040299	Multas e penalidades diversas	4.727,00	1.233,57	8.789,98	0,00	9.203,96	0,00	0,00	9.203,96	819,59	194.710
5	Rendimentos da propriedade	318.221,00	0,00	280.766,14	0,00	280.766,14	0,00	0,00	280.766,14	0,00	88.230

Controlo Orçamental - Receita

Município de Oliveira de Frades

Ano: 2015

(designação da autarquia local)

Classif.	Classif. Económica da Receita Designação	Previsões Corrigida	Rec. por Cobrar no início do ano	Receitas Liquidadas	Liquidações Anuladas	Rec. Cobradas Brutas	Reembolsos e Rest. Emitidos	Reembolsos e Rest. Pagos	Receita Cobrada Líquida	Rec. pl Cobrar no final do Ano	Grau Exec. da Receita	(unidade: €)																											
													0502	0510	051099	06	0601	060102	0603	060301	06030101	06030102	06030103	06030199	0606	060601	0608	060801	07	0701	070108	07010802	07010803	07010804	07010806	070111	07011101	070199	0702
	Juros-Sociedades financeiras	779,00	0,00	389,98	0,00	389,98	0,00	0,00	389,98	0,00	50,062																												
	Bancos e outras instituições financeiras	779,00	0,00	389,98	0,00	389,98	0,00	0,00	389,98	0,00	50,062																												
	Rendas	317.442,00	0,00	280.376,16	0,00	280.376,16	0,00	0,00	280.376,16	0,00	88,324																												
	Outros	317.442,00	0,00	280.376,16	0,00	280.376,16	0,00	0,00	280.376,16	0,00	88,324																												
	Transferências correntes	4.879.776,00	47.747,05	4.707.740,78	1.051,72	4.701.107,91	82,05	82,05	4.701.025,86	53.328,20	96,337																												
	Sociedades e quase-sociedades não financeiras	190.451,00	0,00	166.260,42	0,00	166.260,42	0,00	0,00	166.260,42	0,00	87,298																												
	Privadas	190.451,00	0,00	166.260,42	0,00	166.260,42	0,00	0,00	166.260,42	0,00	87,298																												
	Administração central	4.524.612,00	19.899,13	4.380.380,47	0,00	4.380.380,47	0,00	0,00	4.380.380,47	19.899,13	96,812																												
	Estado	4.524.612,00	19.899,13	4.380.380,47	0,00	4.380.380,47	0,00	0,00	4.380.380,47	19.899,13	96,812																												
	Fundo de Equilíbrio Financeiro	3.594.110,00	0,00	3.594.110,00	0,00	3.594.110,00	0,00	0,00	3.594.110,00	0,00	100,000																												
	Fundo Social Municipal	262.939,00	0,00	262.939,00	0,00	262.939,00	0,00	0,00	262.939,00	0,00	100,000																												
	Participação Variável no IRS	233.855,00	0,00	233.855,00	0,00	233.855,00	0,00	0,00	233.855,00	0,00	100,000																												
	Outras	433.708,00	19.899,13	289.476,47	0,00	289.476,47	0,00	0,00	289.476,47	19.899,13	66,745																												
	Segurança social	32.663,00	0,00	41.701,40	0,00	41.701,40	0,00	0,00	41.701,40	0,00	127,672																												
	Sistemas de solidariedade e segurança social	32.663,00	0,00	41.701,40	0,00	41.701,40	0,00	0,00	41.701,40	0,00	127,672																												
	Famílias	132.050,00	27.847,92	119.398,49	1.051,72	112.765,62	82,05	82,05	112.683,57	33.429,07	85,334																												
	Famílias	132.050,00	27.847,92	119.398,49	1.051,72	112.765,62	82,05	82,05	112.683,57	33.429,07	85,334																												
	Venda de bens e serviços correntes	697.739,00	83.802,16	633.918,43	610,53	629.017,10	165,83	165,83	628.851,27	88.092,96	90,127																												
	Venda de bens	392.691,00	41.173,67	374.398,92	63,39	378.520,89	157,36	157,36	378.363,53	36.988,31	96,351																												
	Mercadorias	11,00	0,00	0,00	0,00	0,00	0,00	0,00	0,00	0,00	0,000																												
	Monografias e Livro "Almifas"	1,00	0,00	0,00	0,00	0,00	0,00	0,00	0,00	0,00	0,000																												
	Galhardetes, Emblemas e Mini Guião	8,00	0,00	0,00	0,00	0,00	0,00	0,00	0,00	0,00	0,000																												
	Artesanato	1,00	0,00	0,00	0,00	0,00	0,00	0,00	0,00	0,00	0,000																												
	Medalhas Pin's	1,00	0,00	0,00	0,00	0,00	0,00	0,00	0,00	0,00	0,000																												
	Produtos acabados e intermédios	380.871,00	41.173,67	366.898,92	63,39	371.020,89	157,36	157,36	370.863,53	36.988,31	97,372																												
	Água	380.871,00	41.173,67	366.898,92	63,39	371.020,89	157,36	157,36	370.863,53	36.988,31	97,372																												
	Outros	11.809,00	0,00	7.500,00	0,00	7.500,00	0,00	0,00	7.500,00	0,00	63,511																												
	Serviços	275.419,00	39.810,81	232.050,79	23,37	223.253,25	8,47	8,47	223.244,78	48.584,98	81,056																												
	Aluguer de espaços e equipamentos	6,00	1,06	7.869,96	0,00	7.869,96	0,00	0,00	7.869,96	1,06	131166,000																												
	Victorias e ensaios	4.752,00	350,58	2.794,56	0,00	2.794,56	0,00	0,00	2.794,56	350,58	58,808																												
	Serv.sociais, recreativos, culturais e de desporto	39.571,00	14,22	4.687,31	0,00	4.687,31	0,00	0,00	4.687,31	14,22	11,845																												
	Serviços recreativos	6.242,00	0,00	0,00	0,00	0,00	0,00	0,00	0,00	0,00	0,000																												
	Serviços desportivos	33.329,00	14,22	4.687,31	0,00	4.687,31	0,00	0,00	4.687,31	14,22	14,064																												
	Serviços específicos das autarquias	223.376,00	39.225,62	215.240,83	23,37	206.443,29	8,47	8,47	206.434,82	47.999,99	92,416																												
	Saneamento	2.346,00	2.029,59	0,00	0,00	0,00	0,00	0,00	0,00	2.028,59	0,000																												
	Resíduos sólidos	204.737,00	31.198,68	208.739,29	23,37	199.441,49	8,47	8,47	199.433,02	40.473,11	97,409																												
	Trabalhos por conta de particulares	13.510,00	5.996,55	4.326,23	0,00	4.826,49	0,00	0,00	4.826,49	5.498,29	35,725																												
	Cemitérios	2.783,00	0,00	2.175,31	0,00	2.175,31	0,00	0,00	2.175,31	0,00	78,164																												
	Outros	7.714,00	219,13	1.458,13	0,00	1.458,13	0,00	0,00	1.458,13	219,13	18,902																												
	Outros	7.714,00	219,13	1.458,13	0,00	1.458,13	0,00	0,00	1.458,13	219,13	18,902																												
	Rendas	29.629,00	2.817,68	27.468,72	523,77	27.242,96	0,00	0,00	27.242,96	2.519,67	91,947																												

Controlo Orçamental - Receita

Município de Oliveira de Frades

Ano: 2015

(designação da autarquia local)

Classif.	Classif. Económica da Receita	Previsões Corrigidas	Rec. por Cobrar no início do ano	Receitas Liquidadas	Liquidações Anuladas	Rec. Cobradas Brutas	Reembolsos e Rest. Emitidos	Reembolsos e Rest. Pagos	Receita Cobrada Líquida	Rec. p/ Cobrar no final do Ano	(unidade: €)	
											Grau Exec.	da Receita
070301	Habitlações	18.142,00	1.184,80	19.886,28	354,24	19.702,92	0,00	0,00	19.702,92	1.015,92	106.604	
070302	Edifícios	2.612,00	1.213,44	3.497,56	169,53	3.457,16	0,00	0,00	3.457,16	1.084,31	132.357	
070399	Outras	8.875,00	419,44	4.082,88	0,00	4.082,88	0,00	0,00	4.082,88	419,44	46.004	
08	Outras receitas correntes	7.563,00	27.012,48	53.980,48	0,00	53.980,48	0,00	0,00	53.980,48	27.012,48	713.744	
0801	Outras	7.563,00	27.012,48	53.980,48	0,00	53.980,48	0,00	0,00	53.980,48	27.012,48	713.744	
080199	Outras	7.563,00	27.012,48	53.980,48	0,00	53.980,48	0,00	0,00	53.980,48	27.012,48	713.744	
08019901	Indemniz por deterior,roubo extrativo bens patrim.	3.934,00	0,00	6.188,00	0,00	6.188,00	0,00	0,00	6.188,00	0,00	157.295	
08019999	Diversas	3.629,00	27.012,48	47.792,48	0,00	47.792,48	0,00	0,00	47.792,48	27.012,48	1316.960	
09	Venda de bens de investimento	115.273,00	58.670,00	378.205,10	58.670,00	378.205,10	0,00	0,00	378.205,10	0,00	328.095	
0901	Terrenos	113.016,00	58.670,00	370.205,10	58.670,00	370.205,10	0,00	0,00	370.205,10	0,00	327.569	
090101	Sociedades e quase-sociedades não financeiras	113.015,00	58.670,00	370.205,10	58.670,00	370.205,10	0,00	0,00	370.205,10	0,00	327.572	
090102	Sociedades financeiras	1,00	0,00	0,00	0,00	0,00	0,00	0,00	0,00	0,00	0,000	
0902	Habitlações	1,00	0,00	8.000,00	0,00	8.000,00	0,00	0,00	8.000,00	0,00	800000,000	
090210	Famílias	1,00	0,00	8.000,00	0,00	8.000,00	0,00	0,00	8.000,00	0,00	800000,000	
0903	Edifícios	1,00	0,00	0,00	0,00	0,00	0,00	0,00	0,00	0,00	0,000	
090301	Sociedades e quase-sociedades não financeiras	1,00	0,00	0,00	0,00	0,00	0,00	0,00	0,00	0,00	0,000	
0904	Outros bens de investimento	2.255,00	0,00	0,00	0,00	0,00	0,00	0,00	0,00	0,00	0,000	
090401	Sociedades e quase-sociedades não financeiras	2.255,00	0,00	0,00	0,00	0,00	0,00	0,00	0,00	0,00	0,000	
09040102	Maquinaria e equipamento	2.255,00	0,00	0,00	0,00	0,00	0,00	0,00	0,00	0,00	0,000	
10	Transferências de capital	5.605.596,00	132.077,55	4.501.957,01	834.396,26	3.751.957,01	0,00	0,00	3.751.957,01	47.681,29	66.932	
1001	Sociedades e quase-sociedades não financeiras	1.500.000,00	0,00	2.250.000,00	750.000,00	1.500.000,00	0,00	0,00	1.500.000,00	0,00	100.000	
100102	Privadas	1.500.000,00	0,00	2.250.000,00	750.000,00	1.500.000,00	0,00	0,00	1.500.000,00	0,00	100.000	
1003	Administração central	3.977.233,00	84.827,55	2.135.822,52	37.146,26	2.135.822,52	0,00	0,00	2.135.822,52	47.681,29	53.701	
100301	Estado	834.966,00	0,00	577.732,58	0,00	577.732,58	0,00	0,00	577.732,58	0,00	69.192	
10030101	Fundo de Equilíbrio Financeiro	399.346,00	0,00	399.346,00	0,00	399.346,00	0,00	0,00	399.346,00	0,00	100.000	
10030104	Cooperação Técnica e Financeira	435.620,00	0,00	178.386,58	0,00	178.386,58	0,00	0,00	178.386,58	0,00	40.950	
100307	Estado-Particip.comunitária project.co-financiados	3.142.267,00	84.827,55	1.558.089,94	37.146,26	1.558.089,94	0,00	0,00	1.558.089,94	47.681,29	49.585	
1005	Administração local	41.113,00	0,00	20.000,00	0,00	20.000,00	0,00	0,00	20.000,00	0,00	48.646	
100501	Continente	41.113,00	0,00	20.000,00	0,00	20.000,00	0,00	0,00	20.000,00	0,00	48.646	
1007	Instituições sem fins lucrativos	87.250,00	47.250,00	96.134,49	47.250,00	96.134,49	0,00	0,00	96.134,49	0,00	110.183	
100701	Instituições sem fins lucrativos	87.250,00	47.250,00	96.134,49	47.250,00	96.134,49	0,00	0,00	96.134,49	0,00	110.183	
1	Activos financeiros	2.550,00	0,00	50,00	0,00	50,00	0,00	0,00	50,00	0,00	1.961	
108	Ações e outras participações	2.550,00	0,00	50,00	0,00	50,00	0,00	0,00	50,00	0,00	1.961	
10801	Sociedades e quase-sociedades não financeiras	2.550,00	0,00	50,00	0,00	50,00	0,00	0,00	50,00	0,00	1.961	
2	Passivos financeiros	1.750.000,00	0,00	1.701.000,00	0,00	1.701.000,00	0,00	0,00	1.701.000,00	0,00	97.200	
205	Empréstimos a curto prazo	1.000.000,00	0,00	1.251.000,00	0,00	1.251.000,00	0,00	0,00	1.251.000,00	0,00	125.100	
20502	Sociedades financeiras	1.000.000,00	0,00	1.251.000,00	0,00	1.251.000,00	0,00	0,00	1.251.000,00	0,00	125.100	
206	Empréstimos a médio e longo prazos	750.000,00	0,00	450.000,00	0,00	450.000,00	0,00	0,00	450.000,00	0,00	60.000	
20602	Sociedades financeiras	750.000,00	0,00	450.000,00	0,00	450.000,00	0,00	0,00	450.000,00	0,00	60.000	
3	Outras receitas de capital	24.887,00	17.823,18	8.716,76	0,00	8.716,76	0,00	0,00	8.716,76	17.823,18	36.025	
301	Outras	24.887,00	17.823,18	8.716,76	0,00	8.716,76	0,00	0,00	8.716,76	17.823,18	36.025	

Controlo Orçamental - Receita

Município de Oliveira de Frades

Ano: 2015

(designação da autarquia local)


Classif.	Classif. Económica da Receita Designação	Previsões Corrigidas	Rec. por Cobrar no início do ano	Receitas Liquidadas	Liquidações Anuladas	Rec. Cobradas Brutas	Reembolsos e Rest. Emitidos	Reembolsos e Rest. Pagos	Receita Cobrada Líquida	Rec. p/ Cobrar no final do Ano	Grau Exec. da Receita	(unidade: €)
130199	Outras	24.887,00	17.823,18	8.716,76	0,00	8.716,76	0,00	0,00	8.716,76	17.823,18	35,025	
15	Reposições não abatidas nos pagamentos	3.133,00	0,00	20.107,34	0,00	20.107,34	0,00	0,00	20.107,34	0,00	641,792	
1501	Reposições não abatidas nos pagamentos	3.133,00	0,00	20.107,34	0,00	20.107,34	0,00	0,00	20.107,34	0,00	641,792	
150101	Reposições não abatidas nos pagamentos	3.133,00	0,00	20.107,34	0,00	20.107,34	0,00	0,00	20.107,34	0,00	641,792	
	Total Receitas Correntes	7.972.776,00	179.375,57	7.411.246,02	1.671,28	7.403.611,64	1.402,73	1.402,73	7.402.208,91	185.338,67	92,844	
	Total Receitas de Capital	7.498.306,00	208.570,73	6.589.928,87	893.066,26	5.839.928,87	0,00	0,00	5.839.928,87	65.504,47	77,883	
	Total de Reposições Não Abatidas	3.133,00	0,00	20.107,34	0,00	20.107,34	0,00	0,00	20.107,34	0,00	641,792	
	Total das Receitas Orçamentais	15.474.215,00	387.946,30	14.021.292,23	894.737,54	13.263.647,85	1.402,73	1.402,73	13.262.245,12	250.843,14	85,705	
16	Saldo da gerência anterior	262.677,00	0,00	262.677,00	0,00	262.677,00	0,00	0,00	262.677,00	0,00	100,000	
1601	Saldo orçamental	262.677,00	0,00	262.677,00	0,00	262.677,00	0,00	0,00	262.677,00	0,00	100,000	
160101	Na posse do serviço	262.677,00	0,00	262.677,00	0,00	262.677,00	0,00	0,00	262.677,00	0,00	100,000	
	Total Saldo de Gerência Anterior	262.677,00	0,00	262.677,00	0,00	262.677,00	0,00	0,00	262.677,00	0,00	100,000	
	Total Geral	15.736.892,00	387.946,30	14.283.959,23	894.737,54	13.526.324,85	1.402,73	1.402,73	13.524.922,12	250.843,14	85,944	

ORGÃO EXECUTIVO

Em 14 de *abril* de 2016

ORGÃO DELIBERATIVO

Em 22 de *abril* de 2016



Controlo Orçamental - Despesa

Município de Oliveira de Frades

Ano: 2015

(designação da autarquia local)

Código	Classif. Económica Despesa	Designação	Compromissos assumidos		Despesas Pagas		Total	Diferenças		Grau de Execução Orçamental da Despesa
			Exercício	Exercícios futuros	Exercício corrente	Exercícios anteriores		Saldo	Compromissos por pagar	
01		Despesas com o pessoal	2.735.397,00	,00	2.706.853,53	379,69	2.693.217,33	28.543,47	13.856,20	96,458
0101		Remunerações certas e permanentes	2.024.849,00	,00	2.019.464,83	,00	2.019.464,83	5.384,17	0,00	99,734
010101		Titulares órgãos soberania e memb. órgãos autárq	84.731,00	,00	84.730,92	,00	84.730,92	0,08	0,00	100,000
010104		Pessoal quadros soberania e memb. órgãos autárq	1.448.092,00	,00	1.446.916,75	,00	1.446.916,75	1.175,25	0,00	99,919
01010401		Pessoal em Funções	1.448.092,00	,00	1.446.916,75	,00	1.446.916,75	1.175,25	0,00	99,919
010109		Pessoal em qualquer outra situação	37.229,00	,00	36.384,77	,00	36.384,77	843,23	0,00	97,735
010111		Representação	25.743,00	,00	25.646,40	,00	25.646,40	101,60	0,00	98,605
010113		Subsídio de relação	165.377,00	,00	163.451,33	,00	163.451,33	1.925,67	0,00	98,836
01011301		Pessoal dos quadros	148.893,00	,00	147.554,12	,00	147.554,12	1.378,88	0,00	98,636
0101130101		Pessoal em Funções	13.544,00	,00	13.164,41	,00	13.164,41	379,59	0,00	98,074
01011302		Pessoal em qualquer outra situação	2.000,00	,00	2.732,80	,00	2.732,80	732,80	0,00	97,197
01011303		Membros dos órgãos autárquicos	283.673,00	,00	282.334,66	,00	282.334,66	1.338,34	0,00	94,234
010114		Subsídio de férias e de Natal	245.888,00	,00	244.374,54	,00	244.374,54	1.513,46	0,00	99,492
01011401		Pessoal dos quadros	245.888,00	,00	244.374,54	,00	244.374,54	1.513,46	0,00	99,465
0101140101		Pessoal em qualquer outra situação	3.630,00	,00	3.608,57	,00	3.608,57	21,43	0,00	99,465
01011402		Pessoal dos órgãos autárquicos	14.355,00	,00	14.351,55	,00	14.351,55	3,45	0,00	99,410
01011403		Membros dos órgãos autárquicos	94.171,00	,00	83.819,80	,00	83.819,80	10.351,20	0,00	99,976
0102		Abonos variáveis ou eventuais	46.956,00	,00	46.257,79	,00	46.257,79	698,21	0,00	89,008
010202		Horas extraordinárias	20.115,00	,00	19.287,35	,00	19.287,35	827,65	0,00	95,786
010204		Ajudas de custo	8.600,00	,00	7.120,63	,00	7.120,63	1.479,37	0,00	82,768
010205		Abono para faltas	8.000,00	,00	11.174,03	,00	11.174,03	3.174,03	0,00	95,710
010213		Outros suplementos e prémios	616.377,00	,00	603.568,90	,00	603.568,90	12.808,10	13.636,20	84,705
0103		Segurança social	45.054,00	,00	38.163,16	,00	38.163,16	6.890,84	0,00	96,359
010301		Encargos com a saúde	48.234,00	,00	46.477,83	,00	46.477,83	1.756,17	0,00	96,888
010303		Outros encargos com a saúde	13.523,00	,00	13.372,63	,00	13.372,63	150,37	0,00	98,618
010305		Contribuições para a segurança social	465.125,00	,00	461.226,82	,00	461.226,82	3.898,18	2.529,67	99,720
01030501		Assistência na doença dos funcionários públicos	36.000,00	,00	36.000,00	,00	36.000,00	0,00	2.260,93	99,029
01030502		Segurança social dos funcionários públicos	429.125,00	,00	425.226,82	,00	425.226,82	3.898,18	288,74	99,729
0103050201		Caixa Geral de Aposentações	313.300,00	,00	312.527,72	,00	312.527,72	772,28	78,20	97,138
0103050202		Regime Geral	115.825,00	,00	112.701,10	,00	112.701,10	3.123,90	190,54	0,000
010309		Outras pensões	44.441,00	,00	44.326,46	,00	44.326,46	114,54	11.106,33	74,751
01030901		Seguros	44.441,00	,00	44.326,46	,00	44.326,46	114,54	11.106,33	74,751
02		Seguros acidentes trabalho óverças profissionais	2.951.292,00	28.167,93	2.769.932,62	300.488,80	2.162.589,59	209.527,31	579.175,11	73,276
0201		Aquisição de bens e serviços	1.009.476,00	,00	914.452,00	130.475,54	728.105,47	95.024,00	281.370,53	72,127
020101		Aquisição de bens	36.820,00	,00	35.875,37	13.165,31	21.924,43	944,63	186.346,53	72,127
020102		Materiais-primas e substâncias	366.707,00	,00	267.152,41	8.759,12	296.723,87	26.439,00	13.950,94	59,545
02010201		Combustíveis e lubrificantes	8.750,00	,00	6.528,90	29.571,46	2.966,02	2.221,10	43.544,13	80,916
02010202		Gasolina	333.857,00	,00	312.072,06	296,90	5.277,17	2.221,10	3.472,83	60,311
02010203		Gasóleo	24.300,00	,00	21.687,04	23.660,22	273.866,30	21.584,94	59.790,70	82,080
020104		Limpeza e higiene	23.965,00	,00	21.103,51	11.965,86	17.580,40	2.622,96	6.719,60	72,347
020106		Alimentação-Géneros para confeccionar	178.500,00	,00	176.798,78	45.291,78	129.726,36	1.701,22	4.884,35	69,502
020107		Vestuário e artigos pessoais	4.850,00	,00	3.935,34	3.067,24	3.553,31	1.296,69	47.070,42	72,677
020108		Material de escritório	20.000,00	,00	17.221,40	11.398,57	12.611,36	914,66	382,03	73,284
020111		Material de consumo clínico	30.000,00	,00	28.605,83	3.871,42	13.521,58	1.394,17	4.610,14	63,056
020112		Material de transporte-Peças	69.100,00	,00	54.029,62	8.319,31	46.509,67	15.070,38	15.084,25	45,072
							46.509,67	22.589,33	7.528,95	67,295

Controlo Orçamental - Despesa

Município de Oliveira de Frades

Ano: 2015

(designação da autarquia local)

Código	Classif. Económica Despesa Designação	Dotações corrigidas		Compromissos assumidos		Despesas Pagas		Total	Diferenças		Grau de Execução Orçamental da Despesa	
		Exercício	Exercícios futuros	Exercício	Exercícios anteriores	Exercício corrente	Exercícios anteriores		Doação não comprometida	Saldo		Compromissos por pagar
020114	Outro material-Peças	52.000,00	,00	44.729,23	,00	44.729,23	1.873,41	39.819,31	7.271,77	12.189,69	4.903,92	76.576
020115	Prémios, condecorações e ofertas	20.000,00	,00	17.199,55	,00	17.199,55	1.047,42	17.199,55	2.800,45	2.840,45	40,00	85.796
020117	Ferramentas e utensílios	4.500,00	,00	4.083,19	,00	4.083,19	732,60	3.963,26	416,81	536,74	119,93	88.072
020118	Livros e documentação técnica	740,00	,00	534,80	,00	534,80	60,00	294,80	205,20	445,20	240,00	39.838
020119	Artigos honoríficos e de decoração	1.000,00	,00	356,63	,00	356,63	43,50	356,61	643,37	643,39	0,02	35.661
020120	Material de educação, cultura e recreio	27.000,00	,00	22.086,12	,00	22.086,12	3.243,33	16.174,26	4.963,88	10.825,74	5.861,86	59.905
020121	Outros bens	174.894,00	,00	147.675,63	,00	147.675,63	21.828,12	109.535,04	27.218,37	65.358,96	38.140,59	62.629
0202	Aquisição de serviços	1.941.816,00	28.167,93	1.855.480,62	,00	1.855.480,62	170.013,26	1.434.484,11	114.503,31	507.331,99	392.828,58	73.873
020201	Encargos das instalações	342.900,00	,00	336.852,95	,00	336.852,95	265.623,84	276.391,70	5.647,05	68.108,30	60.461,25	80.898
020202	Limpeza e higiene	8.000,00	,00	7.470,49	,00	7.470,49	843,95	5.088,03	2.931,97	2.372,46	2.372,46	63.487
020203	Conservação de bens	212.825,00	,00	196.945,46	,00	196.945,46	4.254,08	180.086,46	13.679,54	32.738,54	19.859,00	84.617
020204	Locação de edifícios	7.000,00	,00	6.650,00	,00	6.650,00	29.648,54	180.086,46	6.642,13	32.738,54	19.859,00	84.617
020205	Locação de material de informática	7.025,00	,00	16.951,35	,00	16.951,35	,00	7.024,32	350,00	357,87	7,87	94.888
020208	Locação de outros bens	,00	,00	,00	,00	,00	,00	7.024,32	,00	0,68	0,00	99.990
020209	Comunicações	45.150,00	,00	41.846,48	,00	41.846,48	,00	39.210,67	3.303,52	5.939,33	2.635,81	0,000
020210	Transportes	329.400,00	,00	303.616,00	,00	303.616,00	75,22	224.482,77	25.784,00	104.917,23	79.133,23	68.149
020211	Representação dos serviços	2.000,00	,00	1.598,35	,00	1.598,35	,00	1.598,35	401,65	401,65	0,00	79.918
020212	Seguros	77.000,00	,00	76.190,00	,00	76.190,00	27.168,39	27.168,39	900,00	49.921,61	49.021,61	35.242
020213	Deslocações e estadas	500,00	,00	375,00	,00	375,00	,00	375,00	125,00	125,00	0,00	75,000
020214	Estudos, pareceres, projetos e consultadoria	21.838,00	,00	21.597,60	,00	21.597,60	866,40	18.252,00	240,40	3.586,00	3.345,60	83.579
020215	Formação	4.350,00	,00	2.066,66	,00	2.066,66	,00	2.048,21	2.183,34	2.201,79	18,45	48.183
020217	Publicidade	11.010,00	,00	2.674,85	,00	2.674,85	316,85	2.588,75	1.875,15	1.781,25	86,10	59.511
020219	Assistência técnica	119.900,00	8.204,10	17.043,37	,00	17.043,37	1.539,74	8.610,24	2.170,73	2.399,76	229,03	78.264
020220	Outros trabalhos especializados	33.000,00	,00	32.835,53	,00	32.835,53	58.082,22	79.582,98	20.851,87	40.337,02	19.485,35	66.358
020224	Encargos de cobrança de receitas	715.948,00	,00	679.691,40	,00	679.691,40	469.536,83	32.835,53	164,47	164,47	0,00	99.502
020225	Juros e outros encargos	85.478,00	,00	74.876,14	,00	74.876,14	52.971,75	522.508,58	38.296,60	193.439,42	157.172,82	72.981
0301	Juros da dívida pública	89.556,00	,00	83.787,29	,00	83.787,29	69.566,82	69.566,82	10.601,86	15.911,18	5.309,32	81.386
030103	Socied.financ.-Bancos e outras insti. financeiras	63.991,00	,00	54.340,25	,00	54.340,25	54.605,44	54.605,44	9.641,24	14.650,56	5.309,32	78.506
03010301	Empréstimos de curto prazo	14.301,00	,00	14.290,93	,00	14.290,93	49.000,93	49.000,93	49.000,93	14.850,07	5.309,32	78.684
03010302	Admin pública-Admin.central-Serv. fundos autónomos	49.690,00	,00	40.049,42	,00	40.049,42	,00	8.981,51	9.640,75	5.319,49	5.309,32	62.803
0302	Outros encargos correntes da dívida pública	5.575,00	10.570,02	16.144,53	,00	16.144,53	5.574,51	8.981,51	10,17	9.630,58	0,00	90.615
030201	Despesas diversas	6.400,00	,00	6.387,89	,00	6.387,89	6.387,89	6.387,89	0,49	9.630,58	0,00	99.991
0303	Juros de locação financeira	450,00	,00	404,09	,00	404,09	,00	404,09	12,11	12,11	0,00	99.811
030305	Material de transporte	50,00	,00	19,13	,00	19,13	,00	19,13	12,11	12,11	0,00	99.811
030307	Máquina e equipamento	400,00	,00	384,96	,00	384,96	,00	384,96	45,91	45,91	0,00	88.798
0305	Outros juros	9.000,00	,00	8.097,40	,00	8.097,40	8.097,40	8.097,40	15,04	15,04	0,00	38.260
030502	Outros	9.000,00	,00	8.097,40	,00	8.097,40	,00	8.097,40	902,60	902,60	0,00	89.971
0306	Outros encargos financeiros	72,00	,00	72,00	,00	72,00	72,00	72,00	0,00	0,00	0,00	100,000
030601	Outros encargos financeiros	72,00	,00	72,00	,00	72,00	,00	72,00	0,00	0,00	0,00	100,000
04	Transferências correntes	477.075,00	27.728,82	401.057,31	,00	401.057,31	958,42	306.171,89	103.746,51	170.903,11	67.156,60	84.177
0400	Estado	21.000,00	,00	17.237,75	,00	17.237,75	,00	15.729,09	3.762,25	5.270,91	1.508,66	74.900
040001	Administração central	21.000,00	,00	17.237,75	,00	17.237,75	,00	15.729,09	3.762,25	5.270,91	1.508,66	74.900
0405	Administração local	152.004,00	19.061,42	137.600,09	,00	137.600,09	958,42	73.850,13	33.295,33	78.183,87	44.888,54	48.575
040501	Confinante	152.004,00	19.061,42	137.600,09	,00	137.600,09	958,42	73.850,13	33.295,33	78.183,87	44.888,54	48.575
04050101	Municípios	200,00	,00	,00	,00	,00	,00	0,00	200,00	200,00	0,00	48.575


[Handwritten signature and initials]

Controlo Orçamental - Despesa

Município de Oliveira de Frades

Ano: 2015

Código	Classif. Económica Despesa Designação	Dotações corrigidas		Compromissos assumidos		Despesas Pagas			Total	Dotação não comprometida	Diferenças Saldo	Compromissos por pagar	Grau de Execução Orçamental da Despesa
		Exercício	Exercícios futuros	Total	Exercício corrente	Exercícios anteriores	Total						
04050102	Freguesias	136.291,00	19.061,42	122.330,91	58.139,29	945,87	59.084,96	33.021,51	77.206,04	44.184,53	43.352		
04050104	Associações de municípios	15.543,00	,00	15.543,00	14.752,42	12,75	14.765,17	73,82	771,83	704,01	94.996		
0407	Instituições sem fins lucrativos	301.041,00	8.667,40	243.246,70	213.819,90	,00	213.819,90	66.461,70	87.221,10	20.759,40	71.027		
040701	Instituições sem fins lucrativos	301.041,00	8.667,40	243.246,70	213.819,90	,00	213.819,90	66.461,70	87.221,10	20.759,40	71.027		
0408	Famílias	3.000,00	,00	2.772,77	2.772,77	,00	2.772,77	227,23	227,23	0,00	92.426		
040802	Outras	3.000,00	,00	2.772,77	2.772,77	,00	2.772,77	227,23	227,23	0,00	92.426		
06	Outras despesas correntes	40.310,00	,00	23.882,07	23.367,89	3,74	23.371,63	16.427,93	16.939,37	510,44	57.980		
0602	Diversas	40.310,00	,00	23.882,07	23.367,89	3,74	23.371,63	16.427,93	16.939,37	510,44	57.980		
060201	Impostos e taxas	500,00	,00	212,26	93,70	3,74	87,44	287,74	402,56	114,82	19.488		
060203	Outras	39.810,00	,00	23.669,81	23.274,19	,00	23.274,19	16.140,19	16.535,81	395,62	59.463		
06020301	Outras restituições	13.500,00	,00	6.582,99	6.494,09	,00	6.494,09	6.917,01	7.005,91	88,90	48.104		
06020304	Serviços bancários	13.400,00	9.745,12	9.745,12	9.439,40	,00	9.439,40	3.654,88	3.981,60	306,72	70.436		
06020305	Outras	12.910,00	,00	7.341,70	7.341,70	,00	7.341,70	5.568,30	5.568,30	0,00	56.889		
07	Aquisição de bens de capital	7.458.293,00	1.499.055,87	8.476.177,82	5.683.931,68	581.027,02	6.264.958,70	481.171,25	1.193.334,30	712.163,05	84.000		
0701	Investimentos	5.139.946,00	1.499.055,87	6.242.280,62	3.706.051,51	531.320,65	4.237.972,16	398.721,25	902.573,84	505.852,59	82.440		
070101	Terrenos	60.495,10	,00	60.495,10	60.495,10	,00	60.495,10	1.504,90	1.504,90	0,00	97.573		
070102	Habituações	,00	,00	0,00	,00	,00	0,00	0,00	0,00	0,00	0,000		
07010201	Construção	,00	,00	0,00	,00	,00	0,00	0,00	0,00	0,00	0,000		
070103	Edifícios	3.560.537,00	686.616,90	4.151.979,51	2.793.024,99	495.571,96	3.288.596,95	115.194,39	291.960,05	176.765,66	91.846		
07010301	Instalações de serviços	136.536,00	686.616,90	715.322,37	1.906,50	,00	1.906,50	109.850,53	136.649,50	26.799,97	1.376		
07010302	Instalações desportivas e recreativas	1.527.608,00	1.524.440,37	1.524.440,37	1.252.626,46	270.378,99	1.503.005,45	3.167,63	24.602,55	21.434,92	96.389		
07010305	Escolas	1.914.393,00	1.912.216,77	1.912.216,77	1.558.482,03	225.192,97	1.763.685,00	2.176,23	130.708,00	128.531,77	93.172		
07010307	Outros	,00	,00	0,00	,00	,00	0,00	0,00	0,00	0,00	0,000		
070104	Construções diversas	768.334,00	540.659,79	1.290.659,79	511.269,49	10.000,96	521.270,39	227.675,21	247.063,81	19.388,40	67.844		
07010404	Iluminação pública	3.334,00	3.333,90	3.333,90	3.333,90	,00	3.333,90	0,10	0,10	0,00	99.997		
07010405	Parques e jardins	665.250,00	450.000,00	1.200.000,00	450.000,00	,00	450.000,00	215.250,00	215.250,00	0,00	67.644		
07010406	Instalações desportivas e recreativas	43.750,00	33.743,13	33.743,13	12.979,19	8.980,01	21.839,20	10.006,87	21.910,80	11.903,93	49.918		
07010407	Captação e distribuição de água	50.000,00	48.292,76	48.292,76	45.056,34	1.040,95	46.097,29	1.707,24	3.902,71	2.195,47	92.195		
07010412	Cemitérios	,00	,00	0,00	,00	,00	0,00	0,00	0,00	0,00	0,000		
07010413	Outros	6.000,00	5.289,00	5.289,00	,00	,00	0,00	0,00	0,00	0,00	0,000		
070106	Material de transporte	15.001,00	14.000,00	14.000,00	14.000,00	,00	14.000,00	1.001,00	6.000,00	5.289,00	0,000		
07010602	Outro	15.001,00	14.000,00	14.000,00	14.000,00	,00	14.000,00	1.001,00	6.000,00	5.289,00	0,000		
070107	Equipamento de informática	15.001,00	14.000,00	14.000,00	14.000,00	,00	14.000,00	1.001,00	1.001,00	0,00	93.327		
070108	Software informático	15.001,00	14.000,00	14.000,00	14.000,00	,00	14.000,00	1.001,00	1.001,00	0,00	93.327		
070109	Equipamento administrativo	10.866,00	8.794,68	13.992,47	11.886,75	1.909,71	13.826,46	1.507,53	1.673,54	166,01	89.203		
070110	Equipamento básico	9.200,00	8.827,75	21.228,04	6.474,68	,00	6.474,68	2.071,32	4.391,32	2.320,00	59.587		
07011001	Equipamento de recolha de resíduos	57.715,00	56.120,63	8.627,75	5.771,20	,00	5.771,20	372,25	3.429,80	3.056,55	62.730		
07011002	Outro	3.715,00	,00	3.714,60	38.434,06	17.404,28	55.638,34	1.876,66	282,29	96.748			
070115	Outros investimentos	54.000,00	52.406,03	52.406,03	,00	,00	3.714,60	0,40	0,40	0,00	90.669		
0702	Locação financeira	620.779,00	574.972,72	624.960,33	264.695,30	6.403,74	271.099,04	45.800,28	1.876,26	282,29	96.525		
070205	Material de transporte	21.236,00	20.897,05	20.897,05	20.897,05	,00	20.897,05	430,95	348.673,96	303.873,68	43.871		
070207	Máquina e equipamento	2.092,00	2.071,87	2.071,87	2.071,87	,00	2.071,87	20,13	20,13	0,00	97.871		
0703	Bens de domínio público	18.146,00	18.735,18	18.735,18	18.735,18	,00	18.735,18	410,82	410,82	0,00	99.038		
070306	Outras construções e infraestruturas	2.297.109,00	2.213.089,95	2.213.089,95	1.957.073,12	49.706,37	2.006.779,49	84.019,05	290.329,51	206.310,46	97.954		
07030801	Viadutos, arruamentos e obras complementares	2.297.109,00	2.213.089,95	2.213.089,95	1.957.073,12	49.706,37	2.006.779,49	84.019,05	290.329,51	206.310,46	97.951		
07030902	Sistemas de drenagem de águas residuais	975.242,00	915.074,08	915.074,08	864.412,35	20.532,83	684.945,18	60.167,92	90.296,82	30.128,90	90.741		
07030905	Parques e jardins	734.990,00	727.316,88	727.316,88	713.400,24	5.409,09	718.809,33	7.673,12	16.180,67	8.507,55	97.798		
		1,00	,00	0,00	,00	,00	0,00	1,00	1,00	0,00	0,000		


 (Assinatura)

Controlo Orçamental - Despesa

Município de Oliveira de Frades

(designação da autarquia local)

Ano: 2015

Código	Classif. Económica Despesa Designação	Dotações corrigidas		Compromissos assumidos		Despesas Pagas		Diferenças		Grau de Execução Orçamental da Despesa			
		Exercício	Exercícios futuros	Total	Exercício corrente	Exercícios anteriores	Total	Dotação não comprometida	Saldo		Compromissos por pagar		
07000007	Captação e distribuição de água	12.500,00	,00	10.210,13	,00	10.210,13	8.722,20	1.487,93	2.289,87	2.289,87	0,00	81.661	
07000008	Viação rural	573.374,00	,00	559.859,86	,00	559.859,86	370.160,33	22.276,52	13.517,14	190.938,15	167.422,01	66.443	
07000009	Sinalização e trânsito	1.000,00	,00	630,00	,00	630,00	378,00	,00	370,00	622,00	252,00	37.800	
08	Transferências de capital	91.479,00	25.056,00	97.160,54	25.056,00	122.216,54	65.883,25	,00	19.374,46	25.595,75	6.221,29	72.020	
0801	Sociedades e quase sociedades não financeiras	20.639,32	,00	20.639,32	,00	20.639,32	20.639,32	,00	60,68	60,68	0,00	99.707	
080101	Públicas	20.700,00	,00	20.639,32	,00	20.639,32	20.639,32	,00	60,68	60,68	0,00	99.707	
08010101	Empresas públicas municipais e intermunicipais	20.700,00	,00	20.639,32	,00	20.639,32	20.639,32	,00	60,68	60,68	0,00	99.707	
0805	Administração local	28.175,00	,00	25.058,74	,00	25.058,74	20.329,80	,00	3.116,26	7.845,20	4.728,94	72.155	
080501	Comitente	28.175,00	,00	25.058,74	,00	25.058,74	20.329,80	,00	3.116,26	7.845,20	4.728,94	72.155	
08050102	Freguesias	,00	,00	0,00	,00	0,00	,00	,00	0,00	0,00	0,00	0,000	
08050104	Associações de municípios	28.175,00	,00	25.058,74	,00	25.058,74	20.329,80	,00	3.116,26	7.845,20	4.728,94	72.155	
0807	Instituições sem fins lucrativos	31.000,00	25.056,00	50.145,35	25.056,00	75.201,35	24.304,79	,00	5.910,65	6.695,21	794,56	78.403	
080701	Instituições sem fins lucrativos	31.000,00	25.056,00	50.145,35	25.056,00	75.201,35	24.304,79	,00	5.910,65	6.695,21	794,56	78.403	
0808	Famílias	11.604,00	,00	1.317,13	,00	1.317,13	609,34	,00	10.286,87	10.994,66	707,79	5.251	
080802	Outras	11.604,00	,00	1.317,13	,00	1.317,13	609,34	,00	10.286,87	10.994,66	707,79	5.251	
09	Activos financeiros	60.898,00	365.387,00	426.285,00	365.387,00	791.672,00	60.898,00	,00	0,00	0,00	0,00	100.000	
0908	Unidades de participação	60.898,00	365.387,00	426.285,00	365.387,00	791.672,00	60.898,00	,00	0,00	0,00	0,00	100.000	
090805	Admin.públicas-Admin.central-Serv. fundos autônomos	60.898,00	365.387,00	426.285,00	365.387,00	791.672,00	60.898,00	,00	0,00	0,00	0,00	100.000	
10	Passivos financeiros	1.760.067,82	677.647,59	2.437.715,21	677.647,59	3.115.362,80	1.760.067,82	,00	3.602,38	3.602,38	0,00	99.796	
1005	Empréstimos e curto prazo	1.251.000,00	,00	1.251.000,00	,00	1.251.000,00	1.251.000,00	,00	1,00	1,00	0,00	100.000	
100503	Socied.financ.-Bancos e outras instit. financeiras	512.669,00	677.647,59	1.190.316,59	677.647,59	1.867.964,18	509.067,82	,00	3.601,38	3.601,38	0,00	99.298	
1006	Empréstimos a médio e longo prazo	440.000,00	365.387,00	805.387,00	365.387,00	1.170.774,00	438.093,24	,00	1.906,76	1.906,76	0,00	99.567	
100603	Socied.financ.-Bancos e outras instit. financeiras	440.000,00	365.387,00	805.387,00	365.387,00	1.170.774,00	438.093,24	,00	1.906,76	1.906,76	0,00	99.567	
100606	Admin.públicas-Admin.central-Serv. fundos autônomos	72.669,00	283.897,59	356.566,59	283.897,59	640.464,18	70.974,38	,00	1.694,62	1.694,62	0,00	99.624	
11	Outras despesas de capital	73.000,00	119.103,16	192.103,16	119.103,16	311.206,32	72.725,41	,00	274,59	274,59	0,00	99.624	
1102	Diversas	73.000,00	119.103,16	192.103,16	119.103,16	311.206,32	72.725,41	,00	274,59	274,59	0,00	99.624	
110299	Outras	73.000,00	119.103,16	192.103,16	119.103,16	311.206,32	72.725,41	,00	274,59	274,59	0,00	99.624	
		Total Despesas Correntes	5.920.704,92	79.749,28	6.000.454,20	6.000.454,20	4.953.096,60	301.830,65	5.254.917,25	368.847,08	1.034.634,75	665.787,67	63.550
		Total Despesas de Capital	9.447.340,00	2.686.249,62	11.629.165,94	11.629.165,94	7.643.505,96	591.027,02	8.224.532,98	504.422,68	1.222.807,02	718.384,34	87.057
		Total Geral	15.736.892,00	2.765.998,90	17.629.621,14	17.629.621,14	12.596.592,56	892.857,67	13.479.450,23	873.269,76	2.257.441,77	1.384.172,01	85.655

ORGÃO EXECUTIVO

Em 14 de Abril de 2016.

[Assinatura]

ORGÃO DELIBERATIVO

Em 22 de Abril de 2016.

[Assinatura]

[Assinaturas adicionais]

Controlo Orçamental - Despesa

Município de Oliveira de Frades

Ano: 2015

(designação da autarquia local)

Código	Classif. Económica Despesa Designação	Dotações corrigidas		Compromissos assumidos		Despesas pagas			Diferenças		Grau de Execução da Despesa
		Exercício	Exercícios futuros	Total	Exercício corrente	Exercícios anteriores	Total	Dotação não comprometida	Saldo	Compromissos por pagar	
01	Administração Autárquica	3.852.920,00	1.345.069,81	4.918.522,15	3.186.204,95	13.093,63	3.199.298,58	278.487,66	653.921,42	375.133,76	83.036
0101	Assembleia Municipal	17.816,00	10.800,48	10.800,48	10.800,48	0,00	10.800,48	7.015,52	7.117,43	101,91	60.050
0101 01	Despesas com o pessoal	16.516,00	10.242,72	10.242,72	10.140,81	0,00	10.140,81	6.273,28	6.375,19	101,91	61.400
0101 0102	Abrigos variáveis ou eventuais	15.765,00	9.491,95	9.491,95	9.491,95	0,00	9.491,95	6.273,05	6.273,05	0,00	60.209
0101 010204	Ajudas de custo	765,00	760,32	760,32	760,32	0,00	760,32	4,68	4,68	0,00	99.389
0101 010213	Outros suplementos e prémios	15.000,00	8.731,63	8.731,63	8.731,63	0,00	8.731,63	6.268,37	6.268,37	0,00	58.211
0101 0103	Segurança social	751,00	750,77	750,77	750,77	0,00	750,77	0,23	102,14	101,91	86.399
0101 010309	Seguros	751,00	750,77	750,77	750,77	0,00	750,77	0,23	102,14	101,91	86.399
0101 01030901	Seguros acidentes trabalho doenças profissionais	751,00	750,77	750,77	750,77	0,00	750,77	0,23	102,14	101,91	86.399
0101 02	Aquisição de bens e serviços	1.300,00	557,76	557,76	557,76	0,00	557,76	0,23	182,14	101,91	86.399
0101 0201	Aquisição de bens	650,00	123,56	123,56	123,56	0,00	123,56	0,00	742,24	0,00	42.905
0101 020108	Material de escritório	500,00	90,09	90,09	123,56	0,00	90,09	526,44	526,44	0,00	19.009
0101 02021	Outros bens	150,00	33,47	33,47	33,47	0,00	33,47	409,91	409,91	0,00	18.018
0101 0202	Aquisição de serviços	650,00	434,20	434,20	434,20	0,00	434,20	116,53	116,53	0,00	22.313
0101 020211	Representação dos serviços	500,00	434,20	434,20	434,20	0,00	434,20	215,90	215,90	0,00	66.800
0101 020217	Publicidade	150,00	0,00	0,00	0,00	0,00	0,00	65,60	65,60	0,00	86.640
0101 020225	Outros serviços	0,00	0,00	0,00	0,00	0,00	0,00	150,00	150,00	0,00	0,000
0102	Câmara Municipal	1.934.508,00	1.676.291,59	1.954.474,28	1.293.475,43	13.093,63	1.306.569,06	258.216,41	627.938,94	369.722,55	67.540
0102 01	Despesas com o pessoal	544.674,00	534.960,19	534.960,19	529.525,03	379,69	529.904,72	9.713,81	14.769,28	5.055,47	97.268
0102 0101	Remunerações certas e permanentes	348.675,00	348.088,97	348.088,97	348.088,97	0,00	348.088,97	1.596,03	1.596,03	0,00	99.546
0102 010101	Titulares órgãos soberanos e memb. órgãos autárq.	84.731,00	84.730,92	84.730,92	84.730,92	0,00	84.730,92	0,08	0,08	0,00	100.000
0102 010104	Pessoal quadro-Regime contrato indiv. trabalho	160.311,00	160.099,64	160.099,64	160.099,64	0,00	160.099,64	211,36	211,36	0,00	99.668
0102 01010401	Pessoal em Funções	160.311,00	160.099,64	160.099,64	160.099,64	0,00	160.099,64	211,36	211,36	0,00	99.668
0102 010109	Pessoal em qualquer outra situação	22.451,00	21.651,00	21.651,00	21.651,00	0,00	21.651,00	800,00	800,00	0,00	98.437
0102 010111	Representação	23.442,00	23.441,52	23.441,52	23.441,52	0,00	23.441,52	0,48	0,48	0,00	96.968
0102 010113	Subsídio de refeição	13.867,00	13.446,23	13.446,23	13.446,23	0,00	13.446,23	420,77	420,77	0,00	96.968
0102 0101301	Pessoal em Funções	9.933,00	9.727,06	9.727,06	9.727,06	0,00	9.727,06	205,94	205,94	0,00	97.927
0102 0101302	Pessoal em qualquer outra situação	9.933,00	9.727,06	9.727,06	9.727,06	0,00	9.727,06	205,94	205,94	0,00	97.927
0102 0101303	Membros dos órgãos autárquicos	1.034,00	986,37	986,37	986,37	0,00	986,37	47,63	47,63	0,00	95.394
0102 010114	Subsídio de férias e de Natal	2.900,00	2.732,80	2.732,80	2.732,80	0,00	2.732,80	167,20	167,20	0,00	94.234
0102 0101401	Pessoal dos quadros	44.873,00	44.719,66	44.719,66	44.719,66	0,00	44.719,66	153,34	153,34	0,00	99.668
0102 010140101	Pessoal em Funções	26.888,00	26.759,54	26.759,54	26.759,54	0,00	26.759,54	128,46	128,46	0,00	99.522
0102 0101402	Pessoal em qualquer outra situação	26.888,00	26.759,54	26.759,54	26.759,54	0,00	26.759,54	128,46	128,46	0,00	99.522
0102 0101403	Membros dos órgãos autárquicos	3.630,00	3.608,57	3.608,57	3.608,57	0,00	3.608,57	21,43	21,43	0,00	99.410
0102 0102	Abrigos variáveis ou eventuais	14.355,00	14.351,55	14.351,55	14.351,55	0,00	14.351,55	3,45	3,45	0,00	99.976
0102 010202	Abrigos variáveis ou eventuais	21.800,00	20.470,95	20.470,95	20.470,95	0,00	20.470,95	1.129,05	1.129,05	0,00	94.773
0102 010204	Horas extraordinárias	0,00	0,00	0,00	0,00	0,00	0,00	0,00	0,00	0,00	0,000
0102 010204	Ajudas de custo	18.100,00	18.028,55	18.028,55	18.028,55	0,00	18.028,55	71,45	71,45	0,00	99.605
0102 010213	Outros suplementos e prémios	3.501,00	2.442,40	2.442,40	2.442,40	0,00	2.442,40	1.057,60	1.057,60	0,00	89.783
0102 0103	Segurança social	173.399,00	166.400,27	166.400,27	160.965,11	379,69	161.344,80	6.999,73	12.054,20	5.055,47	93.046
0102 010301	Encargos com a saúde	45.054,00	38.163,16	38.163,16	38.163,16	0,00	38.163,16	6.890,84	6.890,84	0,00	84.705
0102 010302	Outros encargos com a saúde	4.970,00	4.862,11	4.862,11	4.862,11	0,00	4.862,11	7,89	7,89	0,00	99.638
0102 010305	Subsídio familiar a criança e jovens	100,00	0,00	0,00	0,00	0,00	0,00	100,00	100,00	0,00	0,000
0102 01030501	Contribuições para a segurança social	113.925,00	113.925,00	113.925,00	111.198,39	379,69	111.578,08	0,00	2.346,92	2.346,92	97.940
0102 01030502	Assistência na doença dos funcionários públicos	36.000,00	36.000,00	36.000,00	33.359,38	379,69	33.739,07	0,00	2.260,93	2.260,93	93.720
0102 0103050201	Segurança social dos funcionários públicos	77.925,00	77.925,00	77.925,00	77.839,01	0,00	77.839,01	0,00	85,99	85,99	99.890
0102 0103050201	Caixa Geral de Aposentações	45.900,00	45.900,00	45.900,00	45.875,67	0,00	45.875,67	0,00	24,33	24,33	99.947

Controlo Orçamental - Despesa

Município de Oliveira de Frades

Ano: 2015

(designação da autarquia local)

Código	Classif. Económica Despesa Designação	Commissões assumidas			Despesas Pagas		Diferenças		Grau de Execução Orçamental da Despesa	
		Exercício	Exercícios futuros	Total	Exercício corrente	Exercícios anteriores	Total	Dotação não comprometida		Compromissos por pagar
0102 0103050202	Regime Geral	32.025,00	,00	32.025,00	31.983,34	,00	31.983,34	0,00	61,66	99,807
0102 010309	Seguros	9.450,00	,00	9.450,00	6.741,45	,00	6.741,45	0,00	2.708,55	71,338
0102 01030901	Seguros acidentes trabalho doenças profissionais	9.450,00	,00	9.450,00	6.741,45	,00	6.741,45	0,00	2.708,55	71,338
0102 02	Aquisição de bens e serviços	281.403,00	28.167,93	309.570,93	227.472,81	7.682,74	235.155,55	29.004,71	27.242,74	80,688
0102 0201	Aquisição de bens	63.890,00	,00	63.890,00	54.466,88	4.518,40	59.985,28	9.423,12	4.580,19	78,082
0102 020102	Combustíveis e lubrificantes	18.150,00	,00	18.150,00	14.968,43	846,43	15.814,86	1.183,57	965,65	86,692
0102 02010201	Gasolina	150,00	,00	150,00	100,00	,00	100,00	50,00	100,00	0,000
0102 02010202	Gasóleo	16.000,00	,00	16.000,00	14.868,43	846,43	15.714,86	1.133,57	865,65	87,505
0102 020104	Limpeza e higiene	2.100,00	,00	2.100,00	1.400,51	44,80	1.445,31	698,49	1.147,38	44,789
0102 020108	Material de escritório	4.000,00	,00	4.000,00	3.859,49	189,81	4.049,30	140,51	634,60	75,822
0102 020112	Material de transportes-Peças	6.000,00	,00	6.000,00	3.531,30	2.440,77	5.972,07	2.468,70	694,32	47,280
0102 020114	Outro material-Peças	,00	,00	,00	,00	,00	,00	0,00	0,00	0,000
0102 020115	Premios, condecorações e ofertas	20.000,00	,00	20.000,00	17.199,55	1.047,42	18.246,97	2.800,45	40,00	85,786
0102 020117	Ferramentas e utensílios	,00	,00	,00	,00	,00	,00	0,00	0,00	0,000
0102 020118	Livros e documentação técnica	640,00	,00	640,00	534,80	224,80	759,60	105,20	240,00	48,083
0102 020119	Artigos honoríficos e de decoração	1.000,00	,00	1.000,00	356,63	313,11	669,74	643,37	0,02	35,661
0102 020121	Outros bens	14.000,00	,00	14.000,00	12.618,17	9.370,14	1.890,52	1.381,83	2.738,34	80,433
0102 0202	Aquisição de serviços	227.513,00	28.167,93	255.680,93	182.104,61	3.164,25	185.268,86	19.581,59	22.662,55	81,482
0102 020201	Encargos das instalações	30.500,00	,00	30.500,00	24.769,21	32,86	24.802,07	2,63	5.757,83	5.755,00
0102 020202	Limpeza e higiene	4.000,00	,00	4.000,00	3.899,69	482,24	4.381,93	100,31	837,05	78,307
0102 020203	Conservação de bens	21.900,00	,00	21.900,00	21.727,26	158,89	22.086,15	172,74	1.009,79	96,389
0102 020205	Locação de material de informática	7.025,00	,00	7.025,00	7.024,32	,00	7.024,32	0,68	0,00	96,980
0102 020209	Comunicações	30.500,00	,00	30.500,00	28.304,28	,00	28.304,28	2.195,72	2.982,09	90,180
0102 020210	Transportes	1.100,00	,00	1.100,00	1.050,00	1.007,20	2.057,20	50,00	42,80	91,564
0102 020211	Representação dos serviços	1.500,00	,00	1.500,00	1.164,15	,00	1.164,15	335,85	0,00	77,610
0102 020212	Seguros	21.740,00	,00	21.740,00	15.982,16	,00	15.982,16	125,00	5.747,84	73,581
0102 020213	Deslocações e estadas	500,00	,00	500,00	375,00	,00	375,00	0,00	0,00	75,000
0102 020214	Estudos, pareceres, projectos e consultadoria	21.838,00	10.638,80	32.476,80	17.415,60	838,40	18.254,00	240,40	3.345,60	83,579
0102 020215	Formação	1.500,00	,00	1.500,00	798,71	,00	798,71	701,29	0,00	53,247
0102 020217	Publicidade	,00	,00	,00	,00	,00	,00	0,00	0,00	0,000
0102 020219	Assistência técnica	6.710,00	8.204,10	14.914,10	4.789,84	1.539,74	6.329,58	151,39	228,03	84,331
0102 020220	Outros trabalhos especializados	19.700,00	,00	19.700,00	3.727,00	104,12	3.831,12	15.973,00	1.588,03	10,848
0102 020224	Encargos de cobrança de receitas	33.000,00	,00	33.000,00	32.835,53	,00	32.835,53	164,47	0,00	99,502
0102 020225	Outros serviços	26.000,00	,00	26.000,00	25.632,19	,00	25.632,19	367,81	2.919,34	88,772
0102 03	Juros e outros encargos	9.000,00	,00	9.000,00	8.097,40	,00	8.097,40	902,60	0,00	88,971
0102 0305	Outros juros	9.000,00	,00	9.000,00	8.097,40	,00	8.097,40	902,60	0,00	88,971
0102 030502	Outros	9.000,00	,00	9.000,00	8.097,40	,00	8.097,40	902,60	0,00	88,971
0102 04	Transferências correntes	332.994,00	8.687,40	341.681,40	236.430,34	12,75	236.443,09	74.486,20	22.054,71	71,005
0102 0405	Administração local	28.953,00	,00	28.953,00	19.837,67	12,75	19.850,42	7.807,27	9.102,58	68,561
0102 040501	Comitê	28.953,00	,00	28.953,00	19.837,67	12,75	19.850,42	7.807,27	9.102,58	68,561
0102 040502	Freguesias	13.410,00	,00	13.410,00	5.676,55	,00	5.676,55	7.733,45	1.295,31	37,921
0102 0407	Instituições sem fins lucrativos	15.549,00	,00	15.549,00	14.752,42	,00	14.752,42	73,82	777,83	94,966
0102 040702	Instituições sem fins lucrativos	301.041,00	8.687,40	309.728,40	213.819,90	,00	213.819,90	66.461,70	20.759,40	71,027
0102 0408	Famílias	301.041,00	8.687,40	309.728,40	213.819,90	,00	213.819,90	66.461,70	20.759,40	71,027
0102 040802	Outras	3.000,00	,00	3.000,00	2.772,77	,00	2.772,77	227,23	0,00	92,426
0102 06	Outras despesas correntes	3.000,00	,00	3.000,00	2.772,77	,00	2.772,77	227,23	0,00	92,426
		29.400,00	,00	29.400,00	21.289,13	3,74	21.292,87	8.110,67	440,87	70,912


 83

Controlo Orçamental - Despesa

Município de Oliveira de Frades

Ano: 2015

(designação da autarquia local)

Código	Classif. Económica Despesa Designação	Dotações corrigidas		Compromissos assumidos		Despesas pagas			Diferenças		Grau de Execução Orçamental da Despesa	
		Exercício	Exercícios futuros	Total	Exercício corrente	Exercícios anteriores	Total	Saldo	Dotação não comprometida	Compromissos por pagar		
0102 0602	Diversas	29.400,00	,00	21.289,13	,00	20.844,52	3,74	20.846,26	8.551,74	8.551,74	440,87	70,912
0102 060201	Impostos e taxas	500,00	,00	212,26	,00	97,70	3,74	97,44	402,56	402,56	114,82	19,488
0102 060203	Outras	28.900,00	,00	21.076,87	,00	20.750,82	,00	20.750,82	8.149,18	8.149,18	326,05	71,802
0102 06020301	Outras restituições	12.500,00	,00	6.542,78	,00	6.453,88	,00	6.453,88	5.957,22	5.957,22	86,90	51,631
0102 06020304	Serviços bancários	8.900,00	,00	7.994,84	,00	7.757,69	,00	7.757,69	905,16	905,16	237,15	87,163
0102 06020305	Outras	7.500,00	,00	6.539,25	,00	6.539,25	,00	6.539,25	960,75	960,75	0,00	87,180
0102 07	Aquisição de bens de capital	574.162,00	97.188,20	544.724,16	97.188,20	133.106,01	5.014,71	138.120,72	426.041,28	426.041,28	309.415,24	87,180
0102 0701	Investimentos	574.162,00	97.188,20	544.724,16	97.188,20	133.106,01	5.014,71	138.120,72	426.041,28	426.041,28	309.415,24	87,180
0102 070103	Edifícios	84.757,00	,00	84.756,84	,00	84.756,84	,00	84.757,00	84.757,00	84.757,00	0,00	24,056
0102 070106	Instalações de serviços	14.000,00	,00	14.000,00	,00	14.000,00	,00	14.000,00	84.757,00	84.757,00	0,00	24,056
0102 07010602	Material de transporte	14.000,00	,00	14.000,00	,00	14.000,00	,00	14.000,00	84.757,00	84.757,00	0,00	24,056
0102 070107	Outro	14.000,00	,00	14.000,00	,00	14.000,00	,00	14.000,00	0,00	0,00	0,00	0,000
0102 070108	Equipamento de informática	15.500,00	,00	13.992,47	,00	14.000,00	,00	14.000,00	0,00	0,00	0,00	100,000
0102 070108	Software informático	10.866,00	,00	13.992,47	,00	14.000,00	,00	14.000,00	0,00	0,00	0,00	100,000
0102 070109	Equipamento administrativo	9.200,00	12.431,36	21.226,94	,00	11.886,75	1.839,71	13.826,46	1.839,71	1.839,71	186,01	89,203
0102 070115	Outros investimentos	439.839,00	,00	8.827,75	,00	6.474,88	,00	6.474,88	2.071,32	2.071,32	3.428,80	59,587
0102 08	Transferências de capital	79.875,00	401.921,06	481.801,06	,00	94.973,38	3.075,00	98.048,38	341.790,62	341.790,62	303.872,68	22,292
0102 0801	Sociedade e quase sociedades não financeiras	20.700,00	25.056,00	45.756,00	,00	65.273,91	,00	65.273,91	14.601,09	14.601,09	5.513,50	81,720
0102 080101	Públicas	20.700,00	,00	20.639,32	,00	20.639,32	,00	20.639,32	60,68	60,68	0,00	99,707
0102 08010101	Empresas públicas municipais e intermunicipais	20.700,00	,00	20.639,32	,00	20.639,32	,00	20.639,32	60,68	60,68	0,00	99,707
0102 0805	Administração local	28.175,00	,00	25.058,74	,00	20.329,80	,00	20.329,80	3.116,26	3.116,26	4.728,84	72,155
0102 080501	Contribuinte	28.175,00	,00	25.058,74	,00	20.329,80	,00	20.329,80	3.116,26	3.116,26	4.728,84	72,155
0102 08050102	Freguesias	,00	,00	,00	,00	,00	,00	,00	0,00	0,00	0,00	0,000
0102 08050104	Associações de municípios	28.175,00	,00	25.058,74	,00	20.329,80	,00	20.329,80	3.116,26	3.116,26	4.728,84	72,155
0102 0807	Instituições sem fins lucrativos	31.000,00	25.056,00	56.056,00	,00	24.304,79	,00	24.304,79	6.695,21	6.695,21	784,56	78,403
0102 080701	Instituições sem fins lucrativos	31.000,00	25.056,00	56.056,00	,00	24.304,79	,00	24.304,79	6.695,21	6.695,21	784,56	78,403
0102 11	Outras despesas de capital	73.000,00	119.103,16	192.103,16	,00	72.725,41	,00	72.725,41	274,59	274,59	0,00	98,624
0102 1102	Diversas	73.000,00	119.103,16	192.103,16	,00	72.725,41	,00	72.725,41	274,59	274,59	0,00	98,624
0102 110299	Outras	73.000,00	119.103,16	192.103,16	,00	72.725,41	,00	72.725,41	274,59	274,59	0,00	98,624
0103	Operações Financeiras	1.900.596,00	1.066.887,12	2.967.483,12	,00	1.882.030,55	,00	1.882.030,55	18.565,05	18.565,05	5.309,32	99,023
0103 03	Juros e outros encargos	76.028,00	23.862,53	99.890,53	,00	61.065,32	,00	61.065,32	14.962,67	14.962,67	5.309,32	80,320
0103 0301	Juros de dívida pública	69.556,00	23.862,53	93.418,53	,00	54.605,44	,00	54.605,44	14.962,67	14.962,67	5.309,32	78,506
0103 030103	Sociedade financ. Bancos e outras instit. financeiras	63.961,00	54.340,25	118.301,25	,00	48.030,93	,00	48.030,93	14.950,07	14.950,07	5.309,32	76,634
0103 03010301	Empréstimos de curto prazo	14.301,00	14.290,83	28.591,83	,00	8.981,51	,00	8.981,51	10,17	10,17	0,00	62,803
0103 03010302	Empréstimos de médio e longo prazo	49.690,00	40.049,42	89.739,42	,00	40.049,42	,00	40.049,42	9.630,58	9.630,58	5.309,32	80,615
0103 030105	Admin. pública-Admin.central-Serv. fundos autónomos	5.575,00	10.570,02	16.145,02	,00	5.574,51	,00	5.574,51	0,49	0,49	0,00	99,981
0103 0302	Outros encargos correntes de dívida pública	6.400,00	,00	6.387,89	,00	6.387,89	,00	6.387,89	12,11	12,11	0,00	99,811
0103 0306	Despesas diversas	6.400,00	,00	6.387,89	,00	6.387,89	,00	6.387,89	12,11	12,11	0,00	99,811
0103 030601	Outros encargos financeiros	72,00	,00	72,00	,00	72,00	,00	72,00	0,00	0,00	0,00	100,000
0103 05	Outros encargos financeiros	72,00	,00	72,00	,00	72,00	,00	72,00	0,00	0,00	0,00	100,000
0103 0501	Activos financeiros	60.896,00	365.387,00	426.283,00	,00	60.896,00	,00	60.896,00	0,00	0,00	0,00	100,000
0103 050103	Unidades de participação	60.896,00	365.387,00	426.283,00	,00	60.896,00	,00	60.896,00	0,00	0,00	0,00	100,000
0103 05010306	Admin. pública-Admin.central-Serv. fundos autónomos	60.896,00	365.387,00	426.283,00	,00	60.896,00	,00	60.896,00	0,00	0,00	0,00	100,000
0103 10	Passivos financeiros	1.763.670,00	677.647,59	2.441.317,59	,00	1.760.067,62	,00	1.760.067,62	3.602,38	3.602,38	0,00	99,796
0103 1005	Empréstimos a curto prazo	1.251.000,00	,00	1.251.000,00	,00	1.251.000,00	,00	1.251.000,00	1,00	1,00	0,00	100,000
0103 100503	Sociedad financ.-Bancos e outras instit. financeiras	1.251.000,00	,00	1.251.000,00	,00	1.251.000,00	,00	1.251.000,00	1,00	1,00	0,00	100,000
0103 1006	Empréstimos a médio e longo prazo	512.669,00	677.647,59	1.190.316,59	,00	509.067,62	,00	509.067,62	3.601,38	3.601,38	0,00	99,298

Controlo Orçamental - Despesa

Município de Oliveira de Frades

Ano: 2015

(designação da autarquia local)

Código	Classif. Económica Despesa	Designação	Compromissos assumidos		Despesas Pagas		Diferenças		Grau de Execução Orçamental da Despesa			
			Exercício	Exercícios futuros	Exercício corrente	Exercícios anteriores	Total	Saldo		Dotação não comprometida	Compromissos por pagar	
0103 100603	Sociedade financ. Bancos e outras instit. financeiras	440.000,00	438.093,24	383.750,00	831.843,24	438.093,24	,00	438.093,24	0,00	1.906,76	1.906,76	99,967
0103 100606	Admin. pública-Admin. central-Serv. fundos autónomos	72.660,00	70.974,38	283.897,59	354.871,97	70.974,38	,00	70.974,38	0,00	1.694,62	1.694,62	97,668
02 01	Unidade Administrativa e Financieira	400.384,00	390.442,37	,00	390.442,37	390.796,62	5.923,58	396.690,20	3.752,17	9.951,63	13.703,80	96,577
02 0101	Despesas com o pessoal	382.144,00	374.260,47	,00	374.260,47	373.326,35	,00	373.326,35	8.934,12	8.817,65	8.817,65	97,663
02 010104	Remunerações certas e permanentes	283.026,00	282.048,63	,00	282.048,63	282.048,63	,00	282.048,63	0,00	980,37	980,37	99,654
02 01010401	Pessoal quadro-Regime contrato individ. trabalho	225.026,00	225.026,29	,00	225.026,29	225.026,29	,00	225.026,29	0,00	0,71	0,71	100,000
02 010113	Pessoal em Funções	225.026,00	225.026,29	,00	225.026,29	225.026,29	,00	225.026,29	0,00	0,71	0,71	100,000
02 01011301	Subsídio de refeição	19.800,00	19.449,85	,00	19.449,85	19.449,85	,00	19.449,85	0,00	350,15	350,15	98,232
02 0101130101	Pessoal dos quadros	19.800,00	19.449,85	,00	19.449,85	19.449,85	,00	19.449,85	0,00	350,15	350,15	98,232
02 010114	Pessoal em Funções	19.800,00	19.449,85	,00	19.449,85	19.449,85	,00	19.449,85	0,00	350,15	350,15	98,232
02 01011401	Subsídio de férias e de Natal	38.200,00	37.570,49	,00	37.570,49	37.570,49	,00	37.570,49	0,00	629,51	629,51	98,352
02 0101140101	Pessoal dos quadros	38.200,00	37.570,49	,00	37.570,49	37.570,49	,00	37.570,49	0,00	629,51	629,51	98,352
02 0102	Pessoal em Funções	38.200,00	37.570,49	,00	37.570,49	37.570,49	,00	37.570,49	0,00	629,51	629,51	98,352
02 010202	Abonos variáveis ou eventuais	13.517,00	12.258,27	,00	12.258,27	12.258,27	,00	12.258,27	0,00	1.258,73	1.258,73	90,688
02 010204	Horas extraordinárias	7.667,00	7.259,83	,00	7.259,83	7.259,83	,00	7.259,83	0,00	407,17	407,17	94,689
02 010205	Ajuda de custo	250,00	,00	,00	0,00	,00	,00	0,00	0,00	250,00	250,00	0,000
02 0103	Abono para faltas	5.600,00	4.968,44	,00	4.968,44	4.968,44	,00	4.968,44	0,00	601,56	601,56	89,258
02 010302	Segurança social	85.598,00	79.953,57	,00	79.953,57	79.019,45	,00	79.019,45	834,12	5.544,43	6.578,55	92,315
02 010303	Outros encargos com a saúde	8.000,00	6.252,80	,00	6.252,80	6.252,80	,00	6.252,80	0,00	1.747,20	1.747,20	78,160
02 010305	Subsídio familiar a criança e jovens	5.658,00	5.657,64	,00	5.657,64	5.657,64	,00	5.657,64	0,00	0,36	0,36	99,984
02 01030502	Contribuições para a segurança social	66.100,00	64.203,82	,00	64.203,82	64.203,82	,00	64.203,82	0,00	3.896,18	3.896,18	94,279
02 0103050201	Segurança social dos funcionários públicos	66.100,00	64.203,82	,00	64.203,82	64.203,82	,00	64.203,82	0,00	3.896,18	3.896,18	94,279
02 010305020101	Caixa Geral de Aposentações	63.400,00	62.627,72	,00	62.627,72	62.627,72	,00	62.627,72	0,00	772,28	772,28	98,782
02 0103050202	Regime Geral	4.700,00	1.576,10	,00	1.576,10	1.576,10	,00	1.576,10	0,00	3.123,90	3.123,90	33,524
02 010309	Seguros	3.840,00	3.839,31	,00	3.839,31	3.839,31	,00	3.839,31	0,00	0,69	0,69	75,656
02 01030901	Seguros acidentes trabalho doenças profissionais	3.840,00	3.839,31	,00	3.839,31	3.839,31	,00	3.839,31	0,00	0,69	0,69	75,656
02 02	Aquisição de bens e serviços	18.250,00	16.181,90	,00	16.181,90	16.181,90	,00	16.181,90	0,00	2.068,10	2.068,10	73,227
02 0201	Aquisição de bens	7.300,00	7.440,27	,00	7.440,27	7.440,27	,00	7.440,27	0,00	3.195,78	3.195,78	51,147
02 020106	Material de escritório	6.000,00	5.655,47	,00	5.655,47	5.655,47	,00	5.655,47	0,00	344,53	344,53	53,263
02 020114	Outro material-Peças	1.000,00	504,54	,00	504,54	504,54	,00	504,54	0,00	495,46	495,46	50,454
02 020117	Ferramentas e utensílios	100,00	,00	,00	0,00	,00	,00	0,00	0,00	100,00	100,00	0,000
02 020118	Livros e documentação técnica	100,00	,00	,00	0,00	,00	,00	0,00	0,00	100,00	100,00	0,000
02 020121	Outros bens	100,00	,00	,00	0,00	,00	,00	0,00	0,00	100,00	100,00	0,000
02 0202	Outros bens	100,00	,00	,00	0,00	,00	,00	0,00	0,00	100,00	100,00	0,000
02 020202	Aquisição de serviços	10.950,00	9.888,50	,00	9.888,50	9.888,50	,00	9.888,50	0,00	66,61	66,61	33,390
02 020203	Conservação de bens	100,00	,00	,00	0,00	,00	,00	0,00	0,00	100,00	100,00	0,000
02 020208	Comunicações	250,00	160,00	,00	160,00	160,00	,00	160,00	0,00	90,00	90,00	63,990
02 020210	Transportes	100,00	,00	,00	0,00	,00	,00	0,00	0,00	100,00	100,00	0,000
02 020215	Fornecimento	,00	,00	,00	0,00	,00	,00	0,00	0,00	0,00	0,00	0,000
02 020217	Publicidade	,00	,00	,00	0,00	,00	,00	0,00	0,00	0,00	0,00	0,000
02 020220	Outros trabalhos especializados	10.500,00	9.628,50	,00	9.628,50	9.628,50	,00	9.628,50	0,00	0,00	0,00	0,000
02 020225	Outros serviços	,00	,00	,00	0,00	,00	,00	0,00	0,00	0,00	0,00	0,000
3 01	Unidade de Planeamento Urbanismo e Ambiente	5.897.897,00	5.286.370,27	815.777,81	6.114.148,18	4.560.268,84	200.708,60	4.760.975,44	369.316,73	836.711,56	537.394,63	83,560
3 0101	Despesas com o pessoal	938.862,00	897.626,66	,00	897.626,66	933.424,42	,00	933.424,42	1.235,34	5.437,58	4.202,24	98,421
3 010104	Remunerações certas e permanentes	725.625,00	725.340,30	,00	725.340,30	725.340,30	,00	725.340,30	484,70	0,35	484,70	99,939
3 01010401	Pessoal quadro-Regime contrato individ. trabalho	561.752,00	561.751,65	,00	561.751,65	561.751,65	,00	561.751,65	0,35	0,35	0,35	100,000
3 010109	Pessoal em Funções	561.752,00	561.751,65	,00	561.751,65	561.751,65	,00	561.751,65	0,35	0,35	0,35	100,000
3 01010901	Pessoal em qualquer outra situação	3.167,00	3.166,42	,00	3.166,42	3.166,42	,00	3.166,42	0,58	0,58	0,58	99,892

Controlo Orçamental - Despesa

Município de Oliveira de Frades

Ano: 2015

(designação da autarquia local)

Código	Classif. Económica Despesa Designação	Dotações corrigidas		Compromissos assumidos		Despesas Pagas			Diferenças		Grau de Execução Orçamental da Despesa	
		Exercício	Exercícios futuros	Total	Exercício corrente	Exercícios anteriores	Total	Dotação não comprometida	Saldo	Compromissos por pagar		
03 010111	Representação	2.204,88	,00	2.204,88	2.204,88	,00		2.204,88	101,12		0,00	95.615
03 010113	Subsídio de refeição	62.798,89	,00	62.798,89	62.798,89	,00		62.798,89	301,11		0,00	96.523
03 01011301	Pessoal dos quadros	59.011,40	,00	59.011,40	59.011,40	,00		59.011,40	188,60		0,00	96.681
03 0101130101	Pessoal em Funções	59.011,40	,00	59.011,40	59.011,40	,00		59.011,40	188,60		0,00	96.681
03 01011302	Pessoal em qualquer outra situação	3.787,49	,00	3.787,49	3.787,49	,00		3.787,49	112,51		0,00	97.115
03 010114	Subsídio de férias e de Natal	95.418,46	,00	95.418,46	95.418,46	,00		95.418,46	81,54		0,00	99.915
03 01011401	Pessoal em Funções	95.418,46	,00	95.418,46	95.418,46	,00		95.418,46	81,54		0,00	99.915
03 0102	Abonos variáveis ou eventuais	95.418,46	,00	95.418,46	95.418,46	,00		95.418,46	81,54		0,00	99.915
03 010202	Horas extraordinárias	21.766,11	,00	21.766,11	21.766,11	,00		21.766,11	733,89		0,00	96.738
03 010204	Ajudes de custo	19.709,12	,00	19.709,12	19.709,12	,00		19.709,12	290,88		0,00	96.546
03 010205	Abono para faltas	189,52	,00	189,52	189,52	,00		189,52	310,48		0,00	37.904
03 0103	Segurança social	1.867,47	,00	1.867,47	1.867,47	,00		1.867,47	132,53		0,00	93.374
03 010302	Outros encargos com a saúde	180.520,25	,00	180.520,25	180.520,25	,00		180.520,25	16,75		4.202,24	97.786
03 010303	Subsídio familiar a criança e jovem	22.976,01	,00	22.976,01	22.976,01	,00		22.976,01	0,99		0,00	99.996
03 010305	Contribuições para a segurança social	2.257,86	,00	2.257,86	2.257,86	,00		2.257,86	2,14		0,00	99.905
03 01030502	Segurança social dos funcionários públicos	152.200,00	,00	152.200,00	152.200,00	,00		152.200,00	0,00		131,89	99.913
03 0103050201	Caixa Geral de Aposentações	152.200,00	,00	152.200,00	152.200,00	,00		152.200,00	0,00		131,89	99.913
03 0103050202	Regime Geral	122.200,00	,00	122.200,00	122.200,00	,00		122.200,00	0,00		37,36	99.969
03 010308	Outras pensões	30.000,00	,00	30.000,00	30.000,00	,00		30.000,00	29.905,47		0,00	94,53
03 010309	Seguros	,00	,00	0,00	0,00	,00		0,00	0,00		0,00	0,000
03 01030901	Seguros acidentes trabalho doenças profissionais	13.086,38	,00	13.086,38	13.086,38	,00		13.086,38	9.016,03		4.070,35	68.825
03 02	Aquisição de bens e serviços	13.086,38	,00	13.086,38	13.086,38	,00		13.086,38	9.016,03		4.070,35	68.825
03 0201	Aquisição de bens	1.347.503,65	,00	1.347.503,65	1.347.503,65	,00		1.347.503,65	145.410,28		61.125,35	282.524,18
03 020101	Matérias-primas e subsidiárias	467.162,16	,00	467.162,16	467.162,16	,00		467.162,16	57.295,69		79.710,41	76.635
03 020102	Combustíveis e lubrificantes	35.875,37	,00	35.875,37	35.875,37	,00		35.875,37	8.759,12		13.650,94	59.545
03 02010201	Gasolina	250.519,95	,00	250.519,95	250.519,95	,00		250.519,95	201.346,39		13.176,05	84.256
03 02010202	Gasóleo	6.416,90	,00	6.416,90	6.416,90	,00		6.416,90	4.980,27		1.139,73	62.084
03 02010209	Outros	291.454,87	,00	291.454,87	291.454,87	,00		291.454,87	17.477,83		23.978,86	65.771
03 020104	Limpeza e higiene	13.300,00	,00	13.300,00	13.300,00	,00		13.300,00	12.648,18		3.220,59	70.864
03 020106	Vestuário e artigos pessoais	6.165,00	,00	6.165,00	6.165,00	,00		6.165,00	3.059,65		3.672,41	78.355
03 020111	Material de consumo clínico	3.600,00	,00	3.600,00	3.600,00	,00		3.600,00	1.395,18		1.334,43	64.439
03 020112	Material de transporte-Peças	6.000,00	,00	6.000,00	6.000,00	,00		6.000,00	416,02		1.280,20	83.705
03 020114	Outro material-Peças	28.000,00	,00	28.000,00	28.000,00	,00		28.000,00	269,30		391,05	596,64
03 020117	Ferramentas e utensílios	43.000,00	,00	43.000,00	43.000,00	,00		43.000,00	3.859,15		13.096,63	46.738
03 020118	Livros e documentação técnica	50.000,00	,00	50.000,00	50.000,00	,00		50.000,00	6.744,08		11.703,76	72.777
03 020121	Outros bens	4.300,00	,00	4.300,00	4.300,00	,00		4.300,00	1.411,72		11.146,92	77.706
03 0202	Aquisição de serviços	84.000,00	,00	84.000,00	84.000,00	,00		84.000,00	3.947,75		352,25	91.808
03 020201	Encargos das instalações	903.048,00	,00	903.048,00	903.048,00	,00		903.048,00	12.899,85		11.532,23	68.738
03 020202	Limpeza e higiene	130.000,00	,00	130.000,00	130.000,00	,00		130.000,00	68.114,59		235.520,28	73.919
03 020203	Locação de outros bens	2.000,00	,00	2.018,73	2.018,73	,00		2.018,73	7,50		15.663,73	87.851
03 020205	Comunicações	138.520,00	,00	125.695,27	125.695,27	,00		125.695,27	296,49		408,67	79.859
03 020210	Transportes	4.100,00	,00	3.743,08	3.743,08	,00		3.743,08	,00		0,00	82.748
03 020212	Seguros	1.800,00	,00	1.532,25	1.532,25	,00		1.532,25	3.335,61		407,47	81.356
03 020215	Formação	39.000,00	,00	32.100,00	32.100,00	,00		32.100,00	1.392,37		407,63	77.354
		750,00	,00	967,95	967,95	,00		967,95	3.598,62		28.401,38	10.905
									349,50		18,45	46.600

Controlo Orçamental - Despesa

Município de Oliveira de Frades

Ano: 2015

Código	Classif. Económica Despesa Designação	Compromissos assumidos		Despesas pagas		Total	Diferenças		Grau de Execução Orçamental da Despesa	
		Exercício	Exercícios futuros	Exercício corrente	Exercícios anteriores		Dotação não comprometida	Saldo		Compromissos por pagar
03 020217	Publicidade	3.000,00	,00	2.034,26	1.631,31	1.948,16	965,74	1.051,84	86,10	64,939
03 020220	Outros trabalhos especializados	79.700,00	,00	77.396,97	45.801,77	60.594,49	2.313,03	19.105,51	16.792,48	76,028
03 020225	Outros serviços	510.148,00	,00	506.803,43	317.157,35	365.728,73	3.344,57	144.419,27	141.074,70	71,891
03 03	Juros e outros encargos	400,00	,00	384,96	384,96	384,96	,00	15,04	0,00	96,240
03 0303	Juros de locação financeira	400,00	,00	384,96	384,96	384,96	,00	15,04	0,00	96,240
03 030307	Maquinaria e equipamento	400,00	,00	384,96	384,96	384,96	,00	15,04	0,00	96,240
03 04	Transferências correntes	77.328,00	15.770,30	68.010,49	26.437,28	26.437,28	24.087,81	50.890,72	26.802,91	34,188
03 0405	Administração local	77.328,00	15.770,30	68.010,49	26.437,28	26.437,28	24.087,81	50.890,72	26.802,91	34,188
03 040501	Complementar	77.328,00	15.770,30	68.010,49	26.437,28	26.437,28	24.087,81	50.890,72	26.802,91	34,188
03 04050102	Frete	77.328,00	15.770,30	68.010,49	26.437,28	26.437,28	24.087,81	50.890,72	26.802,91	34,188
03 06	Outras despesas correntes	9.910,00	,00	2.512,99	2.443,42	2.443,42	7.397,01	7.466,58	69,57	24,656
03 0602	Diversas	9.910,00	,00	2.512,99	2.443,42	2.443,42	7.397,01	7.466,58	69,57	24,656
03 060203	Outras	9.910,00	,00	2.512,99	2.443,42	2.443,42	7.397,01	7.466,58	69,57	24,656
03 06020301	Outras restituições	1.000,00	,00	40,21	40,21	40,21	959,79	959,79	0,00	4,021
03 06020304	Serviços bancários	4.500,00	,00	1.750,28	1.680,71	1.680,71	2.749,72	2.819,29	69,57	37,349
03 06020305	Outras	4.410,00	,00	1.750,28	1.680,71	1.680,71	2.749,72	2.819,29	69,57	37,349
03 07	Aquisição de bens de capital	3.282.558,00	,00	722,50	722,50	722,50	3.687,50	3.687,50	0,00	16,383
03 0701	Investimentos	946.303,00	800.007,61	3.757.109,43	2.688.007,57	2.743.395,89	3.687,50	3.687,50	0,00	16,383
03 070101	Terenos	62.000,00	,00	60.495,10	60.495,10	60.495,10	1.504,90	1.504,90	0,00	75,862
03 070103	Edifícios	2.000,00	,00	1.906,50	1.906,50	1.906,50	93,50	93,50	0,00	95,325
03 07010301	Instalações de serviços	2.000,00	,00	1.906,50	1.906,50	1.906,50	93,50	93,50	0,00	95,325
03 070104	Construções diversas	724.594,00	750.000,00	1.255.915,66	498.350,24	498.431,19	217.668,34	225.152,81	7.484,47	68,927
03 07010404	Iluminação pública	3.394,00	,00	3.333,90	3.333,90	3.333,90	0,10	0,10	0,00	98,987
03 07010405	Parques e jardins	685.250,00	750.000,00	1.200.000,00	450.000,00	450.000,00	215.250,00	215.250,00	0,00	67,644
03 07010407	Captação e distribuição de água	50.000,00	,00	48.292,76	48.056,34	48.056,34	1.707,24	3.902,71	2.195,47	92,195
03 07010412	Cemitérios	,00	,00	0,00	,00	0,00	0,00	0,00	0,00	0,000
03 07010413	Outros	6.000,00	,00	5.289,00	,00	5.289,00	711,00	6.000,00	5.289,00	0,000
03 070110	Equipamento básico	43.715,00	,00	42.890,35	38.339,35	42.890,35	824,65	824,65	0,00	98,114
03 07011001	Equipamento de recolha de resíduos	3.715,00	,00	3.714,60	,00	3.714,60	0,40	0,40	0,00	98,989
03 07011002	Outro	40.000,00	,00	39.175,75	38.339,35	39.175,75	824,25	824,25	0,00	97,929
03 070115	Outros investimentos	114.004,00	50.007,61	163.076,69	113.088,08	113.068,08	834,92	835,92	1,00	99,179
03 0702	Locação financeira	19.146,00	,00	18.735,18	18.735,18	18.735,18	410,82	410,82	0,00	97,854
03 070207	Maquinaria e equipamento	19.146,00	,00	18.735,18	18.735,18	18.735,18	410,82	410,82	0,00	97,854
03 0703	Bens de domínio público	2.297.109,00	,00	2.213.089,95	1.957.073,12	1.957.073,12	240.016,05	240.016,05	206.310,46	87,361
03 070303	Outras construções e infraestruturas	2.297.109,00	,00	2.213.089,95	1.957.073,12	1.957.073,12	240.016,05	240.016,05	206.310,46	87,361
03 07030301	Vindutas, armamentos e obras complementares	975.242,00	,00	915.074,08	864.412,35	864.412,35	84.661,92	90.296,82	30.128,90	90,741
03 07030302	Sistemas de drenagem de águas residuais	734.990,00	,00	727.316,88	713.400,24	713.400,24	7.673,12	16.180,67	8.507,55	97,799
03 07030305	Parques e jardins	1,00	,00	0,00	,00	0,00	1,00	1,00	0,00	0,000
03 07030307	Captação e distribuição de água	12.500,00	,00	10.210,13	8.722,20	10.210,13	2.289,87	2.289,87	0,00	91,891
03 07030309	Viação rural	573.276,00	,00	559.858,86	370.180,30	382.436,85	13.517,14	180.939,15	167.422,01	68,443
03 07030309	Sinalização e trânsito	1.000,00	,00	630,00	378,00	378,00	622,00	622,00	252,00	37,800
4 01	Unidade Desem. Soc. Cultural e Humano	5.785.881,00	605.151,18	6.205.528,44	4.469.354,15	5.132.486,01	1.063.042,43	6.53.404,99	467.891,25	88,707
4 0101	Despesas com o pessoal	853.201,00	,00	849.763,49	846.421,03	846.421,03	3.437,51	6.779,97	3.342,46	99,205
4 010104	Remunerações certas e permanentes	666.820,00	,00	663.966,93	663.966,93	663.966,93	2.833,07	2.833,07	0,00	99,806
4 01010401	Pessoal quadro-Regime contrato indiv. trabalho	501.000,00	,00	500.037,17	500.037,17	500.037,17	962,83	962,83	0,00	99,806
4 01010401	Pessoal em Funções	501.000,00	,00	500.037,17	500.037,17	500.037,17	962,83	962,83	0,00	99,806
4 010109	Pessoal em qualquer outra situação	11.610,00	,00	11.567,35	11.567,35	11.567,35	42,65	42,65	0,00	99,633

Controlo Orçamental - Despesa

Município de Oliveira de Frades

Ano: 2015

Código	Classif. Económica Despesa Designação	Dotações corrigidas		Compromissos assumidos		Despesas Pagas		Diferenças		Grau de Execução Orçamental da Despesa	
		Exercício	Exercícios futuros	Exercício corrente	Exercícios anteriores	Total	Dotação não comprometida	Saldo	Compromissos por pagar		
04 010113	Subsídio de refeição	67.756,96	,00	67.756,96	,00	67.756,96	,00	67.756,96	653,64	0,00	98.756
04 01011301	Pessoal dos quadros	59.365,81	,00	59.365,81	,00	59.365,81	,00	59.365,81	634,19	0,00	98.943
04 0101130101	Pessoal em Funções	59.365,81	,00	59.365,81	,00	59.365,81	,00	59.365,81	634,19	0,00	98.943
04 010114	Pessoal em qualquer outra situação	8.390,55	,00	8.390,55	,00	8.390,55	,00	8.390,55	219,45	0,00	97.451
04 01011401	Subsídio de férias e de Natal	84.626,05	,00	84.626,05	,00	84.626,05	,00	84.626,05	473,95	0,00	99.443
04 0101140101	Pessoal dos quadros	84.626,05	,00	84.626,05	,00	84.626,05	,00	84.626,05	473,95	0,00	99.443
04 0102	Pessoal em Funções	84.626,05	,00	84.626,05	,00	84.626,05	,00	84.626,05	473,95	0,00	99.443
04 010202	Abonos variáveis ou eventuais	19.832,52	,00	19.832,52	,00	19.832,52	,00	19.832,52	956,48	0,00	95.369
04 010204	Horas extraordinárias	19.288,84	,00	19.288,84	,00	19.288,84	,00	19.288,84	0,16	0,00	99.699
04 010205	Ajudas de custo	288,96	,00	288,96	,00	288,96	,00	288,96	211,04	0,00	57.792
04 0103	Abono para falhas	254,72	,00	254,72	,00	254,72	,00	254,72	745,28	0,00	25.472
04 010302	Segurança social	165.944,04	,00	165.944,04	,00	165.944,04	,00	165.944,04	147,96	3.342,46	97.899
04 010303	Cufos encargos com a saúde	12.386,91	,00	12.386,91	,00	12.386,91	,00	12.386,91	0,09	0,00	99.999
04 010305	Subsídio familiar a criança e jovens	5.457,13	,00	5.457,13	,00	5.457,13	,00	5.457,13	47,87	0,00	99.130
04 01030502	Contribuições para a segurança social	130.900,00	,00	130.900,00	,00	130.900,00	,00	130.900,00	0,00	50,86	99.361
04 0103050201	Segurança social dos funcionários públicos	130.900,00	,00	130.900,00	,00	130.900,00	,00	130.900,00	0,00	50,86	99.361
04 010305020101	Caixa Geral de Aposentações	81.800,00	,00	81.800,00	,00	81.800,00	,00	81.800,00	16,51	16,51	99.360
04 0103050202	Regime Geral	49.100,00	,00	49.100,00	,00	49.100,00	,00	49.100,00	34,35	34,35	99.360
04 01030601	Seguros	17.300,00	,00	17.300,00	,00	17.300,00	,00	17.300,00	3.391,60	3.291,60	80.385
04 02	Seguros acidentes trabalho doenças profissionais	1.115.123,09	,00	1.115.123,09	,00	1.115.123,09	,00	1.115.123,09	373.177,05	258.590,14	68.703
04 0201	Aquisição de bens e serviços	386.506,00	,00	386.506,00	,00	386.506,00	,00	386.506,00	45.549,00	99.596,24	66.406
04 020102	Combustíveis e lubrificantes	74.781,62	,00	74.781,62	,00	74.781,62	,00	74.781,62	26.318,68	14.239,30	66.700
04 02010201	Gasolina	12,00	,00	12,00	,00	12,00	,00	12,00	100,00	12,00	0,000
04 02010202	Gasóleo	65.750,76	,00	65.750,76	,00	65.750,76	,00	65.750,76	23.371,49	13.361,25	66.151
04 020104	Outros	9.018,86	,00	9.018,86	,00	9.018,86	,00	9.018,86	2.847,19	868,05	74.116
04 020106	Limpeza e higiene	15.100,00	,00	14.454,94	,00	14.454,94	,00	14.454,94	4.644,03	3.998,97	69.245
04 020107	Alimentação-Gêneros para confeccionar	176.500,00	,00	176.796,78	,00	176.796,78	,00	176.796,78	48.771,64	47.070,42	72.677
04 02010701	Vestuário e artigos pessoais	1.234,14	,00	1.234,14	,00	1.234,14	,00	1.234,14	15,86	16,49	98.681
04 020108	Materiais de escritório	3.500,00	,00	2.007,40	,00	2.007,40	,00	2.007,40	1.492,60	729,21	36.520
04 020111	Materiais de consumo clínico	2.000,00	,00	1.906,91	,00	1.906,91	,00	1.906,91	1.565,05	1.561,96	21.748
04 020112	Materiais de transporte-Peças	20.100,00	,00	13.272,69	,00	13.272,69	,00	13.272,69	7.730,35	903,04	61.541
04 020114	Outro material-Peças	1.000,00	,00	461,69	,00	461,69	,00	461,69	538,31	0,00	46.169
04 020117	Ferramentas e utensílios	100,00	,00	15,51	,00	15,51	,00	15,51	84,49	0,00	15.510
04 020118	Livros e documentação técnica	,00	,00	,00	,00	,00	,00	,00	0,00	0,00	0,000
04 020120	Materiais de educação, cultura e recreio	27.000,00	,00	22.036,12	,00	22.036,12	,00	22.036,12	10.825,74	5.861,86	59.905
04 020121	Outros bens	96.844,00	,00	79.446,20	,00	79.446,20	,00	79.446,20	42.428,65	25.230,85	56.068
04 0202	Aquisição de serviços	799.655,00	,00	728.617,09	,00	728.617,09	,00	728.617,09	228.031,61	156.983,90	71.484
04 020201	Encargos das instalações	182.000,00	,00	177.606,33	,00	177.606,33	,00	177.606,33	44.686,64	40.292,97	75.447
04 020202	Limpeza e higiene	2.000,00	,00	1.552,07	,00	1.552,07	,00	1.552,07	1.655,38	1.207,46	17.231
04 020203	Conservação de bens	52.305,00	,00	51.612,93	,00	51.612,93	,00	51.612,93	7.731,59	7.039,52	85.218
04 020204	Locação de edifícios	7.000,00	,00	6.650,00	,00	6.650,00	,00	6.650,00	357,67	7,87	94.888
04 020209	Comunicações	10.300,00	,00	8.639,12	,00	8.639,12	,00	8.639,12	2.069,49	408,61	79.909
04 020210	Transportes	326.400,00	,00	301.033,75	,00	301.033,75	,00	301.033,75	104.316,80	78.950,55	68.040
04 020212	Seguros	22.350,00	,00	22.350,00	,00	22.350,00	,00	22.350,00	14.772,39	14.772,39	33.904
04 020215	Fornecimento	2.000,00	,00	900,00	,00	900,00	,00	900,00	1.100,00	0,00	45.000
04 020217	Publicidade	1.200,00	,00	640,59	,00	640,59	,00	640,59	559,41	0,00	53.383

Controlo Orçamental - Despesa

Município de Oliveira de Frades

Ano: 2015

(designação da autarquia local)

Código	Classif. Económica Despesa Designação	Dotações corrigidas		Compromissos assumidos		Despesas Pagas		Total	Diferenças		Grau de Execução Orçamental da Despesa	
		Exercício	Exercícios futuros	Exercício	Exercícios anteriores	Exercício corrente	Exercícios anteriores		Doação não comprometida	Saldo		Compromissos por pagar
04	020219	4.300,00	,00	2.280,66	,00	2.280,66	,00	2.280,66	2.019,34	2.019,34	0,00	53.039
04	020220	10.000,00	,00	8.105,86	,00	8.105,86	,00	8.105,86	1.894,14	2.692,08	767,94	73.379
04	020225	179.800,00	,00	147.245,78	,00	147.245,78	,00	147.245,78	32.554,22	46.100,81	13.546,59	74.360
04	03	50,00	,00	19,13	,00	19,13	,00	19,13	30,87	30,87	0,00	38.260
04	0303	50,00	,00	19,13	,00	19,13	,00	19,13	30,87	30,87	0,00	38.260
04	030305	50,00	,00	19,13	,00	19,13	,00	19,13	30,87	30,87	0,00	38.260
04	04	66.753,00	3.291,12	64.881,62	,00	64.881,62	945,87	43.291,52	5.162,50	23.461,48	18.238,96	64.853
04	0403	21.000,00	,00	17.237,75	,00	17.237,75	,00	15.729,09	3.762,25	5.270,91	1.508,66	74.900
04	040301	21.000,00	,00	17.237,75	,00	17.237,75	,00	15.729,09	3.762,25	5.270,91	1.508,66	74.900
04	0405	45.753,00	3.291,12	47.643,87	,00	47.643,87	945,87	27.562,43	1.400,25	18.190,57	16.790,32	60.242
04	04050101	45.753,00	3.291,12	47.643,87	,00	47.643,87	945,87	27.562,43	1.400,25	18.190,57	16.790,32	60.242
04	04050102	200,00	,00	,00	,00	,00	,00	,00	200,00	200,00	0,00	0,000
04	06	45.553,00	3.291,12	47.643,87	,00	47.643,87	945,87	27.562,43	1.200,25	17.990,57	16.790,32	60.566
04	0602	1.000,00	,00	79,95	,00	79,95	,00	79,95	920,05	920,05	0,00	7.995
04	060203	1.000,00	,00	79,95	,00	79,95	,00	79,95	920,05	920,05	0,00	7.995
04	06020305	1.000,00	,00	79,95	,00	79,95	,00	79,95	920,05	920,05	0,00	7.995
04	07	1.000,00	,00	79,95	,00	79,95	,00	79,95	920,05	920,05	0,00	7.995
04	0701	3.821.573,00	601.860,06	4.174.344,03	,00	4.174.344,03	520.713,99	3.393.532,09	49.089,03	238.040,81	188.951,86	93.427
04	070102	3.819.481,00	601.860,06	4.172.272,16	,00	4.172.272,16	520.713,99	3.381.460,22	49.089,03	238.040,81	188.951,86	93.424
04	07010201	,00	,00	,00	,00	,00	,00	,00	,00	,00	,00	0,000
04	070103	3.483.800,00	,00	3.463.456,11	,00	3.463.456,11	,00	3.286.690,45	30.343,89	176.765,66	146,42	0,000
04	07010301	3.483.800,00	,00	3.463.456,11	,00	3.463.456,11	,00	3.286.690,45	30.343,89	176.765,66	146,42	0,000
04	07010302	51.799,00	,00	26.798,97	,00	26.798,97	,00	26.798,97	25.000,03	51.798,00	26.798,97	0,000
04	07010305	1.527.608,00	,00	1.524.440,37	,00	1.524.440,37	,00	1.503.005,45	3.167,83	24.602,55	21.434,92	98.389
04	07010307	1.914.393,00	,00	1.912.216,77	,00	1.912.216,77	,00	1.789.685,00	2.176,23	130.708,00	128.531,77	93.172
04	070104	43.750,00	,00	33.743,13	,00	33.743,13	,00	33.743,13	10.006,87	21.910,80	11.903,93	49.918
04	07010406	43.750,00	,00	33.743,13	,00	33.743,13	,00	33.743,13	10.006,87	21.910,80	11.903,93	49.918
04	070106	1.001,00	,00	,00	,00	,00	,00	,00	1.001,00	1.001,00	0,00	0,000
04	07010602	1.001,00	,00	,00	,00	,00	,00	,00	1.001,00	1.001,00	0,00	0,000
04	070110	14.000,00	,00	13.230,28	,00	13.230,28	,00	12.947,99	769,72	1.052,01	282,29	92.486
04	07011002	14.000,00	,00	13.230,28	,00	13.230,28	,00	12.947,99	769,72	1.052,01	282,29	92.486
04	070115	66.930,00	,00	59.982,59	,00	59.982,59	,00	59.982,59	6.947,42	6.947,42	0,00	89.620
04	0702	2.092,00	,00	2.071,87	,00	2.071,87	,00	2.071,87	20,13	20,13	0,00	99.038
04	070205	2.092,00	,00	2.071,87	,00	2.071,87	,00	2.071,87	20,13	20,13	0,00	99.038
04	08	11.604,00	,00	1.317,13	,00	1.317,13	,00	609,34	10.286,67	10.964,66	707,79	5.251
04	0807	,00	,00	,00	,00	,00	,00	,00	0,00	0,00	0,00	0,000
04	080701	,00	,00	,00	,00	,00	,00	,00	0,00	0,00	0,00	0,000
04	0808	11.604,00	,00	1.317,13	,00	1.317,13	,00	609,34	10.286,67	10.964,66	707,79	5.251

Controlo Orçamental - Despesa

Município de Oliveira de Frades

Ano: 2015

(designação da autarquia local)

Código	Classif. Económica Despesa Designação	Dotações corrigidas		Compromissos assumidos		Despesas Pagas		Diferenças		Grau de Execução Orçamental da Despesa	
		Exercício	Exercícios futuros	Exercício	Exercícios futuros	Exercício corrente	Exercícios anteriores	Total	Saldo		Compromissos por pagar
04	080802	11.804,00	1.317,13	1.317,13	0,00	609,34	0,00	609,34	10.286,87	707,79	5,251
	Total Despesas Correntes	6.289.552,00	79.749,28	5.920.704,92	0,00	4.953.096,60	301.830,65	5.254.917,25	388.847,08	1.034.834,75	665.787,67
	Total Despesas de Capital	9.447.340,00	2.686.249,62	8.942.917,32	2.686.249,62	7.643.505,96	581.027,02	8.224.532,98	504.422,68	1.222.807,92	87.057
	Total Geral	15.736.892,00	2.765.998,90	14.863.622,24	2.765.998,90	12.596.592,56	882.857,67	13.479.450,23	873.269,76	2.257.441,77	85.655

ORGÃO EXECUTIVO
Em 14 de Abril de 2016

ORGÃO DELIBERATIVO
Em 22 de Abril de 2016

[Handwritten signatures and initials]

Execução Anual das Grandes Opções do Plano

Município de Oliveira de Frades

(designação da autarquia local)

Ano: 2015

(unidade: €)

Obj. Prog	Projeto	Ano / Nº Ação	Designação	Código Classificação Orçamental	Forma de Realiz	Fonte Financiamento (%)			Datas (Mês/Ano)			Montante Previsto			Montante executado			Nível Execução Anual (%)	Nível Execução Global (%)
						AC	AA	FC	Início	Fim	Ano	Anos seguintes	Total	Anos Anteriores	Ano	Total			
Funções Gerais																			
01	001		0102 070115	O	01/2007	12/2015	1,00	0,00	0,00	1,00	0,00	0,00	0,00	0,00	0,00	0,00	0,00	0,00	0,00
01	001	2007/2	03 07010301	E	01/2009	12/2015	2.000,00	0,00	0,00	2.000,00	0,00	0,00	0,00	1.908,50	51.258,40	53.164,90	95,32	99,82	
01	001	2008/1	0102 070115	A	01/2009	12/2015	0,00	0,00	0,00	0,00	0,00	0,00	0,00	1.835,97	1.835,97	0,00	100,00		
01	001	2010/1	03 070207	O	01/2010	12/2015	19.146,00	0,00	0,00	19.146,00	0,00	0,00	0,00	18.735,18	104.510,81	123.245,99	97,85	99,67	
01	001	2011/1	0102 07010301	E	01/2011	12/2016	84.757,00	0,00	0,00	84.757,00	0,00	0,00	0,00	0,00	6.027,00	6.027,00	0,00	6,64	
01	001	2014/2	04 07010307	E	01/2014	12/2016	0,00	100.000,00	0,00	100.000,00	0,00	0,00	0,00	0,00	0,00	0,00	0,00	0,00	
01	001	2014/2	0102 07010602	O	01/2014	12/2017	14.000,00	0,00	0,00	14.000,00	0,00	0,00	0,00	14.000,00	0,00	14.000,00	100,00	100,00	
01	001	2014/12	0102 070108	O	85	01/2014	12/2015	2.566,00	0,00	0,00	2.566,00	0,00	0,00	0,00	38.750,53	38.750,53	0,00	93,79	
01	001	2014/15	0102 080701	O	01/2014	12/2017	23.000,00	25.056,00	0,00	48.056,00	21.952,29	3.139,50	0,00	21.952,29	3.139,50	25.091,79	95,44	49,01	
01	001	2015/1	0102 070108	O	01/2015	12/2017	8.300,00	12.432,00	0,00	20.732,00	6.474,68	19.199,01	0,00	6.474,68	19.199,01	25.673,69	78,01	64,30	
01	001	2015/1	0102 070109	O	01/2015	12/2015	9.200,00	0,00	0,00	9.200,00	5.771,20	6.389,25	0,00	5.771,20	6.389,25	12.160,45	62,73	78,01	
01	001	2015/1	0102 070107	O	01/2015	12/2015	15.500,00	0,00	0,00	15.500,00	13.826,46	17.186,17	0,00	13.826,46	17.186,17	31.012,63	89,20	94,88	
01	001	2015/15	03 07011002	O	01/2015	12/2015	40.000,00	0,00	0,00	40.000,00	39.175,75	278.359,55	0,00	39.175,75	278.359,55	317.535,30	97,94	99,74	
01	001	2015/15	0102 08050104	O	01/2015	12/2015	23.575,00	0,00	0,00	23.575,00	18.846,06	0,00	0,00	18.846,06	0,00	18.846,06	79,94	79,94	
Totais do Programa 001:							242.045,00	137.488,00	0,00	379.533,00	140.688,12	526.656,19	0,00	140.688,12	526.656,19	667.344,31	58,12	73,64	
Totais do Objetivo 01:							242.045,00	137.488,00	0,00	379.533,00	140.688,12	526.656,19	0,00	140.688,12	526.656,19	667.344,31	58,12	73,64	

Execução Anual das Grandes Opções do Plano

Município de Oliveira de Frades

(designação da autarquia local)

Ano: 2015

(unidade: €)

Obj. Prog	Projeto	Designação	Código Classificação Orçamental	Forma de Realiz	Fonte Financiamento (%)			Montante Previsto		Montante executado		Nível Execução Anual (%)	Nível Execução Global (%)			
					AC	AA	FC	Ano	Anos seguintes	Total	Anos Anteriores			Ano	Total	
02	001	Funções Sociais														
02	001	Educação														
02	001	2010/9														
02	001	2010/9	1	O			01/2010	12/2015	2.092,00	0,00	2.092,00	104.733,80	2.071,87	106.805,67	99,04	99,98
02	001	2010/12														
02	001	2010/12	1	E			01/2010	12/2015	1.914.393,00	0,00	1.914.393,00	1.257.153,63	1.783.685,00	3.040.838,63	93,17	95,88
02	001	2015/2														
02	001	2015/2	1	O			01/2015	12/2015	321.400,00	0,00	321.400,00	231.693,54	217.115,05	448.808,59	67,55	81,15
02	001	2015/2	2	O			01/2015	12/2015	1.001,00	0,00	1.001,00	0,00	0,00	0,00	0,00	0,00
02	003	2014/3					Totais do Programa 001:		2.238.886,00	0,00	2.238.886,00	1.593.580,97	2.002.871,92	3.596.452,89	89,46	93,84
02	003	2014/3	4	O			01/2014	12/2015	0,00	0,00	0,00	109.693,45	0,00	109.693,45	0,00	100,00
02	003	2015/3														
02	003	2015/3	1	O			01/2015	12/2015	10.000,00	0,00	10.000,00	25.596,60	7.028,11	32.624,71	70,28	91,65
02	003	2015/3	2	O			01/2015	12/2015	15.000,00	0,00	15.000,00	33.317,90	11.172,00	44.489,90	74,48	92,08
02	003	2015/3	3	O			01/2015	12/2015	11.604,00	0,00	11.604,00	12.717,24	609,34	13.326,58	5,25	54,79
02	004	2003/12					Totais do Programa 003:		36.604,00	0,00	36.604,00	181.325,19	18.809,45	200.134,64	51,39	91,83
02	004	2003/12	3	E			01/2001	12/2015	6.000,00	0,00	6.000,00	1.144.630,52	0,00	1.144.630,52	0,00	99,48
02	004	2008/2														
02	004	2008/2	1	E			01/2008	12/2015	699.000,00	0,00	699.000,00	60.270,91	698.217,65	758.488,56	99,89	99,90
02	004	2009/7														
02	004	2009/7	2	O			01/2009	12/2015	0,00	0,00	0,00	0,00	0,00	0,00	0,00	0,00
02	004	2011/4														
02	004	2011/4	1	O			01/2011	12/2015	3.715,00	0,00	3.715,00	12.598,88	3.714,60	16.313,48	99,99	100,00
02	004	2012/5														
02	004	2012/5	3	E			01/2012	12/2015	50.000,00	0,00	50.000,00	1.288.776,98	46.097,29	1.334.874,27	92,19	99,71
02	004	2013/4														
02	004	2013/4	3	O			01/2013	12/2015	0,00	0,00	0,00	3.345,60	0,00	3.345,60	0,00	100,00
02	004	2014/5														
02	004	2014/5	2	E			01/2014	12/2015	100,00	0,00	100,00	0,00	0,00	0,00	0,00	0,00
02	004	2014/5	3	E			01/2014	12/2015	100,00	0,00	100,00	0,00	0,00	0,00	0,00	0,00
02	004	2015/4														
02	004	2015/4	1	O			01/2015	12/2015	10.500,00	0,00	10.500,00	172.739,96	9.723,05	182.463,01	92,60	99,58
02	004	2015/4	2	O			01/2015	12/2015	2.000,00	0,00	2.000,00	1.923,84	487,08	2.410,92	24,35	61,44

[Handwritten signatures and initials]

Execução Anual das Grandes Opções do Plano

Município de Oliveira de Frades

(designação da autarquia local)

Ano: 2015

(unidade: €)

Obj. Prog	Projeto	Designação	Código Classificação Orçamental	Forma de Realiz.	Fonte Financiamento (%)			Montante Previsto		Montante executado		Nível Execução Anual (%)	Nível Execução Global (%)				
					AC	AA	FC	Ano	Anos seguintes	Total	Anos Anteriores			Ano	Total		
02	004	Funções Sociais															
02	004	Habituação e Serviços Coletivos															
02	004	2015/5	1	Reforço e Grandes Reparações na Rede de Esgotos e Águas Pluviais	03	07030302	O	01/2015	12/2015	29.790,00	0,00	29.790,00	72.665,12	20.591,68	93.276,80	69,12	91,02
02	004	2015/6	1	Resíduos Sólidos	03	020225	O	01/2015	12/2015	188.000,00	0,00	188.000,00	1.013.778,71	141.756,65	1.155.535,36	75,40	96,15
02	004	2015/13	1	Deposição e Tratamento de Resíduos Sólidos Urbanos	03	020225	O	01/2015	12/2015	188.000,00	0,00	188.000,00	1.013.778,71	141.756,65	1.155.535,36	75,40	96,15
02	004	2015/13	1	Requalificação Urbana (Abast. Água, Saneamento, Pavimentação) Vila	03	07030301	E	01/2015	12/2016	0,00	0,00	0,00	0,00	0,00	0,00	0,00	0,00
02	004	2015/13	1	Requalificação Urbana (Abast. Água, Saneamento, Pavimentação, etc) Vila - 2ª Fase	03	07030301	E	01/2015	12/2016	0,00	0,00	0,00	0,00	0,00	0,00	0,00	0,00
02	005	Totais do Programa 004:															
02	005	2003/4	15	Serviços Culturais, Recreativos, e Religiosos	04	070115	O	01/2003	12/2015	989.205,00	0,00	989.205,00	3.770.750,52	920.588,00	4.691.339,52	93,06	98,56
02	005	2003/4	15	Património Cultural	04	070115	O	01/2003	12/2015	0,00	0,00	0,00	22.276,92	0,00	22.276,92	0,00	100,00
02	005	2003/24	1	Requalificação Zona Exterior Polo Turístico (Acessos)	04	070115	O	01/2003	12/2015	0,00	0,00	0,00	22.276,92	0,00	22.276,92	0,00	100,00
02	005	2007/5	1	Administração Cultura	04	070115	O	01/2003	12/2015	0,00	0,00	0,00	22.276,92	0,00	22.276,92	0,00	100,00
02	005	2007/5	1	Requis. Edifício P/ Instalação de Serviços Biblioteca	04	07010301	E	01/2003	12/2016	51.799,00	203.598,00	255.397,00	1.158.210,35	0,00	1.158.210,35	0,00	81,93
02	005	2007/6	1	Desporto Recreio e Lazer	04	07010302	E	01/2007	12/2015	1.435.206,00	0,00	1.435.206,00	731.520,14	1.416.528,52	2.148.048,66	98,70	99,14
02	005	2007/6	1	Requalificação das Piscinas Municipais	04	07010302	E	01/2007	12/2015	1.435.206,00	0,00	1.435.206,00	731.520,14	1.416.528,52	2.148.048,66	98,70	99,14
02	005	2007/6	1	Cultura	04	07010302	E	01/2007	12/2015	1,00	0,00	1,00	52.556,56	0,00	52.556,56	0,00	100,00
02	005	2007/6	1	Requalificação do Cine Teatro	04	07010302	E	01/2007	12/2015	1,00	0,00	1,00	52.556,56	0,00	52.556,56	0,00	100,00
02	005	2008/5	2	Desporto Recreio e Lazer	04	07010302	E	01/2008	12/2015	1.000,00	0,00	1.000,00	40.828,45	0,00	40.828,45	0,00	97,61
02	005	2008/5	2	Construção de Ecopista	0102	08050104	O	01/2008	12/2015	1.000,00	0,00	1.000,00	40.828,45	0,00	40.828,45	0,00	97,61
02	005	2008/16	1	Património Cultural	04	070115	O	01/2008	12/2015	0,00	0,00	0,00	14.244,26	0,00	14.244,26	0,00	100,00
02	005	2008/16	1	Reconstrução Edifício Estação P/ Polo Turístico	04	070115	O	01/2008	12/2015	0,00	0,00	0,00	14.244,26	0,00	14.244,26	0,00	100,00
02	005	2011/5	2	Desporto Recreio e Lazer	04	07010406	O	01/2011	12/2015	43.750,00	0,00	43.750,00	428.169,39	21.839,20	450.008,59	49,92	95,36
02	005	2011/5	2	Requalificação Zona Envolvente Parque Desportivo (Polidesportivo, Campos de Ténis, Campo de Areia...)	04	07010406	O	01/2011	12/2015	43.750,00	0,00	43.750,00	428.169,39	21.839,20	450.008,59	49,92	95,36
02	005	2012/8	1	Desporto Recreio e Lazer	04	07010302	O	01/2012	12/2015	1,00	0,00	1,00	1.640,13	0,00	1.640,13	0,00	99,94
02	005	2012/8	1	Polidesportivo de São Vicente de Lafões	04	07010302	A	01/2012	12/2015	1,00	0,00	1,00	1.640,13	0,00	1.640,13	0,00	99,94
02	005	2012/8	3	Parque Desportivo Municipal (Recuperação do Relvado Sintético e Obras Complementares)	04	07010302	E	01/2012	12/2015	0,00	0,00	0,00	4.279,17	0,00	4.279,17	0,00	100,00
02	005	2014/8	1	Desporto e Tempos Livres	04	07010302	O	01/2014	12/2015	92.400,00	0,00	92.400,00	1.482.525,26	86.476,93	1.569.002,19	93,59	95,62
02	005	2014/8	1	Obras Complementares Pavilhão Desportivo Municipal	04	07010302	O	01/2014	12/2015	92.400,00	0,00	92.400,00	1.482.525,26	86.476,93	1.569.002,19	93,59	95,62
02	005	2014/8	2	Aquisição de Equipamento Desportivo e de Recreio	04	0701002	O	01/2014	12/2015	14.000,00	0,00	14.000,00	31.144,49	12.947,99	44.092,48	92,49	97,67
02	005	2015/7	1	Eventos Culturais, Desportivos e Recreativos	04	0701002	O	01/2014	12/2015	14.000,00	0,00	14.000,00	31.144,49	12.947,99	44.092,48	92,49	97,67
02	005	2015/7	1	Aq. Bens (Jg. Desportivos, Dia Mundial Criança, Cultural, Férias Desportivas e Recreativos)	04	020121	O	01/2015	12/2015	38.100,00	0,00	38.100,00	77.549,21	20.821,13	98.370,34	54,65	85,06
02	005	2015/7	2	Ag. Serviços (Jg. Desportivos, Dia Mundial Criança, Cultural, Férias Desportivas e Festas Vila)	04	020225	O	01/2015	12/2015	126.800,00	0,00	126.800,00	242.772,08	117.119,88	359.891,96	92,37	97,38
02	005	2015/14	1	Desporto Recreio e Lazer	03	07010405	E	01/2015	12/2015	250,00	0,00	250,00	0,00	0,00	0,00	0,00	0,00
02	005	2015/14	1	Espaço de Lazer Quinta de Torneiros	03	07010405	E	01/2015	12/2015	250,00	0,00	250,00	0,00	0,00	0,00	0,00	0,00

Execução Anual das Grandes Opções do Plano

Município de Oliveira de Frades

(designação da autarquia local)

Ano: 2015

(unidade: €)

Obj. Prog	Projeto	Designação	Código Classificação Orçamental	Formal de Realiz	Fonte Financiamento (%)			Datas (Mês/Ano)			Montante Previsto			Montante executado			Nível Execução Anual (%)	Nível Execução Global (%)							
					AC	AA	FC	Início	Fim	Ano	Anos seguintes	Total	Anos Anteriores	Ano	Total										
02	005	Funções Sociais																							
02	005	Serviços Culturais, Recreativos, e Religiosos																							
02	005	2015/14	2	03 07010405	E				01/2015	12/2015	0,00	0,00	0,00	0,00	0,00	0,00	0,00	0,00							
		Espaço de Recreio e Lazer Parque Desportivo																							
									Totais do Programa 005:			1.803.307,00	203.598,00	2.006.905,00	4.287.716,41	1.675.793,65	5.963.450,06	92,93	94,74						
02	006	Proteção do Meio Ambiente e Conservação da Natur																							
02	006	Cemitério																							
02	006	2009/9	1	03 07010412	A				01/2009	12/2015	0,00	0,00	0,00	0,00	0,00	0,00	0,00	0,00	0,00						
		Requalificação do Cemitério Municipal - Oliveira de Frades																							
02	006	2009/13	1								0,00	0,00	0,00	0,00	0,00	0,00	0,00	0,00	0,00						
		Higiene Pública																							
02	006	2009/13	1								0,00	0,00	0,00	0,00	0,00	0,00	0,00	0,00	0,00						
		Construção de Canil																							
02	006	2009/13	1								1,00	0,00	0,00	0,00	0,00	0,00	0,00	0,00	0,00						
		Conservação Valorização do Património Rural																							
02	006	2011/8	1								0,00	0,00	0,00	0,00	0,00	0,00	0,00	0,00	0,00						
		Rota dos Pólos (Restauração Hab. Traça Tradicional e Antelas)																							
02	006	2011/8	1								0,00	0,00	0,00	0,00	0,00	0,00	0,00	0,00	0,00						
		Polos de Interpretação Destriz e Antelas																							
02	006	2011/8	2								20.930,00	0,00	0,00	0,00	0,00	0,00	0,00	0,00	0,00						
		Rd. de Espaços de Lazer e Recreio (Espaços: Verde Junho EBI, Pinheiro, junto a Ponte Souto junto meinh e circuito desfolhacç)																							
02	006	2011/8	2								46.000,00	0,00	0,00	0,00	0,00	0,00	0,00	0,00	0,00						
		meinh e circuito desfolhacç)																							
									Totais do Programa 006:			66.931,00	0,00	66.931,00	272.897,89	59.982,58	332.880,47	89,62	97,96						
02	007	Habitação																							
02	007	Habitação Social																							
02	007	2014/16	1	04 07010201	E				01/2014	12/2017	0,00	0,00	0,00	0,00	0,00	0,00	0,00	0,00	0,00						
		Construção de Habitação Social																							
									Totais do Programa 007:			0,00	0,00	0,00	0,00	0,00	0,00	0,00	0,00						
		Totais do Objetivo 02:																5.134.933,00	203.598,00	5.338.531,00	10.106.270,98	4.677.985,60	14.784.256,58	91,10	95,72

Execução Anual das Grandes Opções do Plano

Município de Oliveira de Frades

(designação da autarquia local)

Obj/Prog	Projeto	Ano / N.º Ação	Designação	Código Classificação Orçamental	Forma de Realiz	Fonte Financiamento (%)			Datas (Mês/Ano)		Montante Previsto			Montante executado			Nível Execução Anual (%)	Nível Execução Global (%)
						AC	AA	FC	Ano	Anos seguintes	Total	Anos Anteriores	Ano	Total				
															Montante Previsto	Montante executado		
Funções Económicas																		
03	002		Indústria e Energia															
03	002	2010/13	Áreas de Acolhimento Empresarial e Logística															
03	002	2010/13	1 Amp Req da ZIOF (Pav. Saneat. Passeios, Dep/Reser. Condução Elevatória e Rep. Agedes) Parques Industriais	03 07030301	E	85	01/2010	12/2015	0,00	0,00	0,00	1.401.450,58	0,00	1.401.450,58	0,00	100,00		
03	002	2014/9	1 Aquisição de Terrenos Zona Industrial de Oliveira de Frades	03 070101	O		01/2014	12/2015	62.000,00	0,00	62.000,00	82.560,70	60.495,10	143.055,80	97,57	98,96		
03	002	2014/9	2 Requalificação Zona Industrial de Oliveira de Frades (2ª Fase)	03 07030301	E		01/2014	12/2015	287.405,00	0,00	287.405,00	520,42	287.404,49	287.924,91	100,00	100,00		
03	002	2014/13	1 Eficiência Energética na Iluminação Pública															
03	002	2014/13	1 Regulador de Fluxo Lumínoso e Semáforos Led	03 070115	O	85	01/2014	12/2015	114.000,00	0,00	114.000,00	0,00	113.068,08	113.068,08	99,18	99,18		
03	002	2014/13	2 Aquisição de Interruptores Horário	03 020121	O	85	01/2014	12/2015	0,00	0,00	0,00	0,00	0,00	0,00	0,00	0,00		
03	002	2015/8	1 Iluminação Pública															
03	002	2015/8	1 Ampliação da Rede de Iluminação Pública no Concelho	03 07010404	O		01/2015	12/2015	3.334,00	0,00	3.334,00	23.775,38	3.333,90	27.109,28	100,00	100,00		
03	002	2015/16	1 Aquisição de Terrenos Zona Industrial de Reigoso	03 070101	O		01/2015	12/2015	0,00	0,00	0,00	0,00	0,00	0,00	0,00	0,00		
03	002	2015/16	1 Aquisição de Terrenos Zona Industrial de Reigoso	03 070101	O		01/2015	12/2015	466.739,00	0,00	466.739,00	1.508.307,08	464.301,57	1.972.608,65	99,48	99,88		
Totais do Programa 002:																		
03	003		Transportes e Comunicações															
03	003	2003/11	Urbanização															
03	003	2003/11	74 Terrenos e Infraestr. para Loteamentos Urbanos (Travanca, Vilainho, Souto, Feira/Cabeço)	03 07010413	A		01/2003	12/2015	6.000,00	0,00	6.000,00	140.379,31	0,00	140.379,31	0,00	95,90		
03	003	2007/4	2 Arruamentos, Vias, Caminhos e Sinalização															
03	003	2007/4	2 Constr. Estr. de ZIOF as Fregs. Ac. Malias e Ribeiradio e ao N.º de Reigoso - IP5-A25	03 07030301	E		01/2007	12/2007	30,00	0,00	30,00	0,00	26,87	26,87	89,57	89,57		
03	003	2007/4	2/1 Estr. Ljg. da Zona Industrial ao n.º de reigoso e à EM 617-1 Santa Cruz	03 07030301	E		01/2007	12/2015	1,00	0,00	1,00	6.027,00	0,00	6.027,00	0,00	99,98		
03	003	2007/4	2/2 Estrada de Ligação da EM617-1 a Arcozelo/Ribeiradio	03 07030301	E		01/2007	12/2015	1,00	0,00	1,00	5.538,40	0,00	5.538,40	0,00	99,98		
03	003	2007/4	9 Pav. da Estrada de Travanca à Zona Industrial	03 07030301	A		01/2007	12/2015	1,00	0,00	1,00	0,00	0,00	0,00	0,00	0,00		
03	003	2009/6	13 Arruamentos, Vias, Caminhos e Sinalização															
03	003	2009/6	13 Pav. da EN 16 à Santa Barbara	03 07030301	A		01/2009	12/2015	21.272,00	0,00	21.272,00	18.984,85	18.984,85	18.984,85	89,25	89,25		
03	003	2013/10	1 Arruamentos, Vias, Caminhos e Sinalização															
03	003	2013/10	1 Requalificação da Feira (Pav. Largo da Feira)	03 07030305	O		01/2013	12/2015	1,00	0,00	1,00	0,00	0,00	0,00	0,00	0,00		
03	003	2014/1	3 Arruamentos, Vias, Caminhos e Sinalização															
03	003	2014/1	3 Parque Urbano	03 07010405	O		01/2014	12/2017	665.000,00	714.000,00	1.379.000,00	0,00	450.000,00	450.000,00	67,67	32,63		
03	003	2014/1	22 Restabelecimento rodoviário Virela Fomelo (391)	03 07030308	E		01/2014	12/2015	350.726,00	0,00	350.726,00	181.041,28	181.041,28	181.041,28	51,62	51,62		
03	003	2014/1	23 Restabelecimento Rodoviário Ugeiras - Sejães (634)	03 07030308	E		01/2014	12/2015	222.650,00	0,00	222.650,00	78.737,73	211.395,57	290.133,30	94,95	96,27		
03	003	2015/9	1 Arruamentos, Vias, Caminhos e Sinalização															
03	003	2015/9	1 Abertura e Pav. de Arruamentos na Freguesia de Alca	03 07030301	O		01/2015	12/2015	161.000,00	0,00	161.000,00	1.905,50	159.277,52	161.183,02	98,93	98,94		
03	003	2015/9	2 Abertura e Pav. de Arruamentos na Freguesia de Arcozelo das Malias	03 07030301	O		01/2015	12/2015	20.500,00	0,00	20.500,00	131.107,34	16.337,93	147.445,27	79,70	97,25		
03	003	2015/9	3 Abertura e Pav. de Arruamentos na Freguesia de Destiz	03 07030301	O		01/2015	12/2015	10.450,00	0,00	10.450,00	69.759,65	7.357,12	77.116,77	70,40	96,14		
03	003	2015/9	4 Abertura e Pav. de Arruamentos na Freguesia de Oliveira de Frades	03 07030301	O		01/2015	12/2015	230.419,00	0,00	230.419,00	458.237,52	203.048,64	661.286,16	88,12	96,03		

[Handwritten signatures and initials]

Execução Anual das Grandes Opções do Plano

Município de Oliveira de Frades

(designação da autarquia local)

Ano: 2015

(unidade: €)

Obj. Prog	Projeto	Ano / Nº Ação	Designação	Código Classificação Orçamental	Formal de Realiz	Fonte Financiamento (%)			Datas (Mês/Ano)		Montante Previsto			Montante executado			Nível Execução Anual (%)	Nível Execução Global (%)	
						AC	AA	FC	Início	Fim	Ano	Anos seguintes	Total	Ano	Anos Anteriores	Total			
03	003		Funções Económicas																
03	003	2015/9 5	Transportes e Comunicações																
03	003	2015/9 6	Abertura e Pav. de Arruamentos na Freguesia de Pinheiro	03 07030301	O				01/2015	12/2015	91.100,00	0,00	0,00	91.100,00	237.904,21	79.528,59	317.432,80	87,30	96,48
03	003	2015/9 7	Abertura e Pav. de Arruamentos na Freguesia de Reigoso	03 07030301	O				01/2015	12/2015	29.730,00	0,00	0,00	29.730,00	94.428,10	24.638,94	119.067,04	82,88	95,90
03	003	2015/9 8	Abertura e Pav. de Arruamentos na Freguesia de Ribeirado	03 07030301	O				01/2015	12/2015	37.500,00	0,00	0,00	37.500,00	164.067,94	30.653,64	194.721,58	81,74	96,60
03	003	2015/9 9	Abertura e Pav. de Arruamentos na Freguesia de São João da Serra	03 07030301	O				01/2015	12/2015	26.197,00	0,00	0,00	26.197,00	151.524,54	12.912,44	164.436,98	49,29	92,53
03	003	2015/9 10	Abertura e Pav. de Arruamentos na Freguesia de São Vicente de Lafões	03 07030301	O				01/2015	12/2015	25.300,00	0,00	0,00	25.300,00	99.010,40	19.401,01	118.411,41	76,68	95,25
03	003	2015/9 11	Abertura e Pav. de Arruamentos na Freguesia de Sejaças	03 07030301	O				01/2015	12/2015	20.167,00	0,00	0,00	20.167,00	101.078,49	12.825,73	113.902,22	63,60	93,95
03	003	2015/9 12	Abertura e Pav. de Arruamentos na Freguesia de Souto de Lafões	03 07030301	O				01/2015	12/2015	14.167,00	0,00	0,00	14.167,00	28.858,49	12.547,41	41.403,90	88,57	96,24
03	003	2015/9 13	Abertura e Pav. de Arruamentos na Freguesia de Varzielas	03 07030301	O				01/2015	12/2015	0,00	0,00	0,00	0,00	0,00	0,00	0,00	0,00	0,00
03	003	2015/9 14	Toponímia e Placas Sinaleáticas e Congéneres	03 07030309	O				01/2015	12/2015	1.000,00	0,00	0,00	1.000,00	4.141,34	378,00	4.519,34	37,80	87,90
03	003	2015/9 15	Alargamento da EN 333-3 (Da Rua D. Maria II a Sejaças)	03 07030301	E				01/2015	12/2015	1,00	0,00	0,00	1,00	0,00	0,00	0,00	0,00	0,00
03	003	2015/9 16	Espago Central Varzielas	03 07030301	E				01/2015	12/2015	0,00	0,00	0,00	0,00	0,00	0,00	0,00	0,00	0,00
03	003	2015/9 17	Alargamento da EN 333-3 Km 3,5 (Frango) ao KM 4,4 (Arribormed)	03 07030301	E				01/2015	12/2016	1,00	0,00	0,00	1,00	0,00	0,00	0,00	0,00	0,00
03	003	2015/9 18	Beneficiação da Variante de Cajadães	03 07030301	E				01/2015	12/2016	0,00	0,00	0,00	0,00	0,00	0,00	0,00	0,00	0,00
									Totais do Programa 003:		1.933.214,00	714.000,00	2.647.214,00	1.772.701,96	1.440.355,54	3.213.057,50	74,51	72,69	
03	004	2014/14 1	Comércio e Turismo																
03	004	2014/14 2	Turismo																
03	004	2014/14 3	Praia Fluvial de Destriz	03 070115	E				01/2014	12/2015	1,00	0,00	0,00	1,00	0,00	0,00	0,00	0,00	0,00
03	004	2014/14 4	Praia Fluvial de São João da Serra	03 070115	E				01/2014	12/2015	1,00	0,00	0,00	1,00	0,00	0,00	0,00	0,00	0,00
03	004	2014/14 5	Praia Fluvial de Sejaças	03 070115	E				01/2014	12/2015	1,00	0,00	0,00	1,00	0,00	0,00	0,00	0,00	0,00
									Totais do Programa 004:		3,00	0,00	3,00	0,00	0,00	0,00	0,00	0,00	0,00
									Totais do Objetivo 03:		2.399.956,00	714.000,00	3.113.956,00	3.281.009,04	1.904.657,11	5.185.666,15	79,36	81,09	

Execução Anual das Grandes Opções do Plano

Município de Oliveira de Frades

(designação da autarquia local)


Ano: 2015

(unidade: €)

Obj. Prog	Projeto	Designação	Código Classificação Orçamental	Forma de Realiz.	Fonte Financiamento (%)			Datas (Mês/Ano)	Montante Previsto		Montante executado		Nível Execução Anual (%)	Nível Execução Global (%)		
					Forma de Realiz.				Ano	Anos seguintes	Total	Anos Anteriores			Ano	Total
					AC	AA	FC									
04	001	Outras Funções														
04	001	Operações Da Dívida Autárquica														
04	001	Serviço da Dívida														
04	001	Amortização de Empréstimos Médio e Longo Prazos	0103 100603	0			01/2015 12/2015	440.000,00	0,00	440.000,00	1.313.615,89	438.093,24	1.751.709,13	99,57		
04	001	Juro de Empréstimos Médio e Longo Prazos	0103 03010302	0			01/2015 12/2015	47.500,00	0,00	47.500,00	170.742,43	38.007,54	208.749,97	80,02		
04	001	Outros Encargos Financeiros (Comissões de Processamento)	0103 030601	0			01/2015 12/2015	72,00	0,00	72,00	324,00	72,00	396,00	100,00		
04	001	Despesas Diversas (Comissão de Gestão)	0103 030201	0			01/2015 12/2015	6.400,00	0,00	6.400,00	22.292,03	6.387,89	28.679,92	99,81		
04	001	Amortização de Empréstimo PAEL	0103 100606	0			01/2015 12/2015	72.669,00	0,00	72.669,00	130.742,28	70.974,38	201.716,66	97,67		
04	001	Juros de Empréstimo PAEL	0103 030106	0			01/2015 12/2015	5.575,00	0,00	5.575,00	11.632,37	5.574,51	17.206,88	99,99		
04	001	Amortização de Empréstimo de Curto Prazo	0103 100503	0			01/2015 12/2015	1.251.001,00	0,00	1.251.001,00	561.472,00	1.251.000,00	1.812.472,00	100,00		
04	001	Juros de Empréstimo de Curto Prazo	0103 03010301	0			01/2015 12/2015	14.301,00	0,00	14.301,00	13.624,70	8.981,51	22.606,21	62,80		
04	001	Amortização de Empréstimo Médio e Longo Prazo (Parque Urbano)	0103 100603	0			01/2015 02/2019	0,00	450.000,00	450.000,00	0,00	0,00	0,00	0,00		
04	001	Juros de Empréstimo Médio e Longo Prazo (Parque Urbano)	0103 03010302	0			01/2015 02/2019	2.180,00	12.077,00	14.257,00	0,00	2.041,88	2.041,88	93,66		
04	001	Fundo de Apoio Municipal												14,32		
04	001	Subscrição de Unidades de Participação (Lei nº 53/2014 de 25/8)	0103 090806	0			01/2015 12/2018	60.898,00	365.387,00	426.285,00	0,00	60.898,00	60.898,00	100,00		
								Totais do Programa 001:	1.900.596,00	827.464,00	2.728.060,00	2.224.445,70	1.882.030,95	4.106.476,65	99,02	
04	003	Diversas Não Especificadas														
04	003	Outros Investimentos														
04	003	Requalificação do Posto da GMR	0102 070115	0			01/2008 12/2016	439.838,00	166.865,00	606.703,00	68.876,48	98.048,38	166.924,86	22,29		
								Totais do Programa 003:	439.838,00	166.865,00	606.703,00	68.876,48	98.048,38	166.924,86	22,29	
								Totais do Objetivo 04:	2.340.434,00	994.329,00	3.334.763,00	2.293.322,18	1.980.079,33	4.273.401,51	84,60	
								Total Geral:	10.117.368,00	2.049.415,00	12.166.783,00	16.207.258,39	8.703.410,16	24.910.668,55	86,02	

ORGÃO EXECUTIVO
Em 14 de Abril de 2016

ORGÃO DELIBERATIVO
Em 14 de Abril de 2016



Execução Anual do Plano Plurianual de Investimentos

Município de Oliveira de Frades

(designação da autarquia local)

Ano: 2015

(unidade: €)

Obj. Prog	Projeto	Designação	Código Classificação Orçamental	Forma de Realiz	Fonte Financiamento (%)			Datas (Mês/Ano)		Montante Previsto			Montante executado			Nível Execução Anual (%)	Nível Execução Global (%)
					AC	AA	FC	Início	Fim	Ano	Anos seguintes	Total	Anos Anteriores	Ano	Total		
Funções Gerais																	
01	001	Serviços Gerais de Administração Autárquica															
01	001	2007/2	0102 070115	O				01/2007	12/2015	1,00	0,00	0,00	0,00	0,00	0,00	0,00	0,00
01	001	2007/2	03 07010301	E				01/2009	12/2015	2.000,00	0,00	2.000,00	51.258,40	1.906,50	53.164,90	95,32	99,82
01	001	2009/1	0102 070115	A				01/2009	12/2015	0,00	0,00	0,00	1.835,97	0,00	1.835,97	0,00	100,00
01	001	2010/1	03 070207	O				01/2010	12/2015	19.146,00	0,00	19.146,00	104.510,81	18.735,18	123.245,99	97,85	99,67
01	001	2011/1	0102 07010301	E				01/2011	12/2016	84.757,00	0,00	84.757,00	6.027,00	0,00	6.027,00	0,00	6,64
01	001	2014/2	04 07010307	E				01/2014	12/2016	0,00	100.000,00	100.000,00	0,00	0,00	0,00	0,00	0,00
01	001	2014/2	0102 07010602	O				01/2014	12/2017	14.000,00	0,00	14.000,00	0,00	14.000,00	14.000,00	100,00	100,00
01	001	2014/12	0102 070108	O				01/2014	12/2015	2.566,00	0,00	2.566,00	38.750,53	0,00	38.750,53	0,00	93,79
01	001	2015/1	0102 070108	O				01/2015	12/2017	8.300,00	12.432,00	20.732,00	19.199,01	6.474,68	25.673,69	78,01	64,30
01	001	2015/1	0102 070109	O				01/2015	12/2015	9.200,00	0,00	9.200,00	6.389,25	5.771,20	12.160,45	62,73	78,01
01	001	2015/1	0102 070107	O				01/2015	12/2015	15.500,00	0,00	15.500,00	17.186,17	13.826,46	31.012,63	89,20	94,88
01	001	2015/1	03 07011002	O				01/2015	12/2015	40.000,00	0,00	40.000,00	278.359,55	39.175,75	317.535,30	97,94	99,74
Totais do Programa 001:										195.470,00	112.432,00	307.902,00	523.516,69	99.889,77	623.406,46	51,10	74,98
Totais do Objetivo 01:										195.470,00	112.432,00	307.902,00	523.516,69	99.889,77	623.406,46	51,10	74,98

Execução Anual do Plano Plurianual de Investimentos

Município de Oliveira de Frades

(designação da autarquia local)

Ano: 2015

(unidade: €)

Obj. Prog	Projeto	Designação	Código Classificação Orçamental	Forma de Realiz	Fonte Financiamento (%)			Datas (Mês/Ano)			Montante Previsto			Montante executado			Nível Execucad Anual (%)	Nível Execucad Global (%)
					AC	AA	FC	Inicio	Fim	Ano	Anos seguintes	Total	Anos Anteriores	Ano	Total			
02	001	Funções Sociais																
02	001	Educação																
02	001	2010/9																
02	001	2010/9	1	O				01/2010	12/2015	2.092,00	0,00	2.092,00	104.733,80	2.071,87	106.805,67	99,04	99,98	
02	001	2010/12																
02	001	2010/12	1	E			85	01/2010	12/2015	1.914.393,00	0,00	1.914.393,00	1.257.153,63	1.783.685,00	3.040.839,63	93,17	95,88	
02	001	2015/2																
02	001	2015/2	2	O				01/2015	12/2015	1.001,00	0,00	1.001,00	0,00	0,00	0,00	0,00	0,00	
								Totais do Programa 001:			1.917.486,00	0,00	1.917.486,00	1.361.887,43	1.785.756,87	3.147.644,30	93,13	95,98
02	004	Habitação e Serviços Colectivos																
02	004	2003/12																
02	004	2003/12	3	E			75	01/2001	12/2015	6.000,00	0,00	6.000,00	1.144.630,52	0,00	1.144.630,52	0,00	99,48	
02	004	2008/2																
02	004	2008/2	1	E				01/2008	12/2015	699.000,00	0,00	699.000,00	60.270,91	698.217,65	758.488,56	99,89	99,90	
02	004	2009/7																
02	004	2009/7	2	O				01/2009	12/2015	0,00	0,00	0,00	0,00	0,00	0,00	0,00	0,00	
02	004	2011/4																
02	004	2011/4	1	O				01/2011	12/2015	3.715,00	0,00	3.715,00	12.598,88	3.714,60	16.313,48	99,99	100,00	
02	004	2012/5																
02	004	2012/5	3	E			85	01/2012	12/2015	50.000,00	0,00	50.000,00	1.288.776,98	46.097,29	1.334.874,27	92,19	99,71	
02	004	2013/4																
02	004	2013/4	3	O				01/2013	12/2015	0,00	0,00	0,00	3.345,60	0,00	3.345,60	0,00	100,00	
02	004	2014/5																
02	004	2014/5	2	E				01/2014	12/2015	100,00	0,00	100,00	0,00	0,00	0,00	0,00	0,00	
02	004	2014/5	3	E				01/2014	12/2015	100,00	0,00	100,00	0,00	0,00	0,00	0,00	0,00	
02	004	2015/4																
02	004	2015/4	1	O				01/2015	12/2015	10.500,00	0,00	10.500,00	172.739,96	9.723,05	182.463,01	92,60	99,58	
02	004	2015/4	2	O				01/2015	12/2015	2.000,00	0,00	2.000,00	1.923,84	487,08	2.410,92	24,35	61,44	
02	004	2015/5																
02	004	2015/5	1	O				01/2015	12/2015	29.790,00	0,00	29.790,00	72.685,12	20.591,68	93.276,80	69,12	91,02	
02	004	2015/13																
02	004	2015/13	1	E				01/2015	12/2016	0,00	0,00	0,00	0,00	0,00	0,00	0,00	0,00	
								Totais do Programa 004:			801.205,00	0,00	801.205,00	2.756.971,81	778.831,35	3.535.803,16	97,21	99,37
02	005	2003/4																
02	005	2003/4	15	O				01/2003	12/2015	0,00	0,00	0,00	22.276,92	0,00	22.276,92	0,00	100,00	
02	005	2003/24																

Execução Anual do Plano Plurianual de Investimentos

Município de Oliveira de Frades

(designação da autarquia local)

Ano: 2015

(unidade: €)

Obj/Prog	Projeto	Ano / Nº / Ação	Designação	Código Classificação Orçamental	Forma de Realiz.	Fonte Financiamento (%)			Datas (Mês/Ano)		Montante Previsto			Montante executado			Nível Execução Global (%)		
						AC	AA	FC	Início	Fim	Ano	Anos seguintes	Total	Anos Anteriores	Ano	Total		Nível Execução Anual (%)	
Funções Sociais																			
02 005	005		Serviços Culturais, Recreativos, e Religiosos																
02 005	2003/24	1	Requal. Edifício P/ Instalação de Serviços Bibliotecas	04 07010301	E				01/2003	12/2016	51.799,00	203.598,00	255.397,00	1.158.210,35	0,00	1.158.210,35	0,00	81,93	
02 005	2007/5		Desporto Recreio e Lazer																
02 005	2007/5	1	Requalificação das Piscinas Municipais	04 07010302	E				01/2007	12/2015	1.435.206,00	0,00	1.435.206,00	731.520,14	1.416.528,52	2.148.048,66	98,70	99,14	
02 005	2007/6	1	Cultura																
02 005	2007/6	1	Requalificação do Cine Teatro	04 07010302	E				01/2007	12/2015	1,00	0,00	1,00	0,00	0,00	52.556,56	0,00	100,00	
02 005	2008/16		Património Cultural																
02 005	2008/16	1	Reconstrução Edifício Estação P/ Polo Turístico	04 070115	O				01/2008	12/2015	0,00	0,00	0,00	14.244,26	0,00	14.244,26	0,00	100,00	
02 005	2011/5		Desporto Recreio e Lazer																
02 005	2011/5	2	Requalificação Zona Envolvente Parque Desportivo (Polidesportivo, Campos de Ténis, Campo de Área,...)	04 07010406	O				01/2011	12/2015	43.750,00	0,00	43.750,00	428.169,39	21.839,20	450.008,59	49,92	95,36	
02 005	2012/8		Desporto Recreio e Lazer																
02 005	2012/8	1	Polidesportivo de São Vicente de Lafões	04 07010302	A				01/2012	12/2015	1,00	0,00	1,00	1.640,13	0,00	1.640,13	0,00	99,94	
02 005	2012/8	3	Parque Desportivo Municipal (Recuperação do Pavão Sintético e Obras Complementares)	04 07010302	E				01/2012	12/2015	0,00	0,00	0,00	4.279,17	0,00	4.279,17	0,00	100,00	
02 005	2014/8		Obras Complementares Pavilhão Desportivo Municipal																
02 005	2014/8	1	Obras Complementares Pavilhão Desportivo Municipal	04 07010302	O				01/2014	12/2015	92.400,00	0,00	92.400,00	1.482.525,26	86.476,93	1.569.002,19	93,59	99,62	
02 005	2014/8	2	Aquisição de Equipamento Desportivo e de Recreio	04 07011002	O				01/2014	12/2015	14.000,00	0,00	14.000,00	31.144,49	12.947,99	44.092,48	92,49	97,67	
02 005	2015/14		Desporto Recreio e Lazer																
02 005	2015/14	1	Espaço de Lazer Quinta de Torneiros	03 07010405	E				01/2015	12/2015	250,00	0,00	250,00	0,00	0,00	0,00	0,00	0,00	
02 005	2015/14	2	Espaço de Recreio e Lazer Parque Desportivo	03 07010405	E				01/2015	12/2015	0,00	0,00	0,00	0,00	0,00	0,00	0,00	0,00	
Totais do Programa 005:											1.637.407,00	203.598,00	1.841.005,00	3.926.566,67	1.537.792,64	5.464.359,31	93,92	94,74	
02 006			Proteção do Meio Ambiente e Conservação da Natureza																
02 006	2009/9		Cemitério																
02 006	2009/9	1	Requalificação de Cemitério Municipal - Oliveira de Frades	03 07010412	A				01/2009	12/2015	0,00	0,00	0,00	0,00	0,00	0,00	0,00	0,00	
02 006	2009/13		Higiene Pública																
02 006	2009/13	1	Construção de Canil	03 070115	E				01/2009	12/2015	1,00	0,00	1,00	0,00	0,00	0,00	0,00	0,00	
02 006	2011/8		Conservação Valorização do Património Rural																
02 006	2011/8	1	Rota dos Polos (Restauração Hab. Traça Tradicional e Polos de Interpretação Destriz e Aníales)	04 070115	O				60	01/2011	12/2015	20.930,00	0,00	20.930,00	171.402,82	14.053,50	185.456,32	67,15	96,42
02 006	2011/8	2	Rd. de Espaços de Lazer e Recreio (Espaços: Verde Junto EBI, Pinheiro Junto a Ponte Souto junto moineiro e circuito desflorestada)	04 070115	O				60	01/2011	12/2015	46.000,00	0,00	46.000,00	101.495,07	45.929,08	147.424,15	99,95	99,95
Totais de Programa 006:											66.931,00	0,00	66.931,00	272.897,89	59.982,58	332.880,47	89,62	97,96	
02 007	2014/16		Habituação Social																
02 007	2014/16	1	Habituação Social																
02 007	2014/16	1	Construção de Habitação Social	04 07010201	E				01/2014	12/2017	0,00	0,00	0,00	0,00	0,00	0,00	0,00	0,00	
Totais do Programa 007:											0,00	0,00	0,00	0,00	0,00	0,00	0,00	0,00	
Totais do Objetivo 02:											4.423.029,00	203.598,00	4.626.627,00	8.318.323,80	4.162.363,44	12.480.687,24	94,11	96,41	

Execução Anual do Plano Plurianual de Investimentos

Município de Oliveira de Frades

(designação da autarquia local)

Ano: 2015
(unidade: €)

Obj. Prog	Projeto		Designação	Código Classificação Orçamental	Forma de Realiz.	Fonte Financiamento (%)			Datas (Mês/Ano)		Montante Previsto			Montante executado			Nível Execução Anual (%)	Nível Execução Global (%)	
	Ano / N°	Ação				AC	AA	FC	Início	Fim	Ano	Anos seguintes	Total	Anos Anteriores	Ano	Total			
03	003		Funções Económicas																
03	003	2015/9	5	03 07030301	O				01/2015	12/2015	91.100,00	0,00	0,00	91.100,00	237.904,21	79.528,59	317.432,80	87,30	96,48
03	003	2015/9	6	03 07030301	O				01/2015	12/2015	29.730,00	0,00	0,00	29.730,00	94.428,10	24.638,94	119.067,04	82,88	95,90
03	003	2015/9	7	03 07030301	O				01/2015	12/2015	37.500,00	0,00	0,00	37.500,00	164.067,94	30.653,64	194.721,58	81,74	96,60
03	003	2015/9	8	03 07030301	O				01/2015	12/2015	26.197,00	0,00	0,00	26.197,00	151.524,94	12.912,44	164.436,98	49,29	92,53
03	003	2015/9	9	03 07030301	O				01/2015	12/2015	25.300,00	0,00	0,00	25.300,00	99.010,40	19.401,01	118.411,41	76,68	95,25
03	003	2015/9	10	03 07030301	O				01/2015	12/2015	20.167,00	0,00	0,00	20.167,00	101.076,49	12.825,73	113.902,22	63,60	93,95
03	003	2015/9	11	03 07030301	O				01/2015	12/2015	14.167,00	0,00	0,00	14.167,00	28.858,49	12.547,41	41.405,90	88,57	96,24
03	003	2015/9	12	03 07030301	O				01/2015	12/2015	0,00	0,00	0,00	0,00	0,00	0,00	0,00	0,00	0,00
03	003	2015/9	13	03 07030308	O				01/2015	12/2015	1.000,00	0,00	0,00	1.000,00	4.141,34	378,00	4.519,34	37,80	87,90
03	003	2015/9	14	03 07030301	E				01/2015	12/2015	1,00	0,00	0,00	1,00	0,00	0,00	0,00	0,00	0,00
03	003	2015/9	15	03 07030301	E				01/2015	12/2015	0,00	0,00	0,00	0,00	0,00	0,00	0,00	0,00	0,00
03	003	2015/9	16	03 07030301	E				01/2015	12/2016	1,00	0,00	0,00	1,00	0,00	0,00	0,00	0,00	0,00
03	003	2015/9	17	03 07030301	E				01/2015	12/2016	1,00	0,00	0,00	1,00	0,00	0,00	0,00	0,00	0,00
03	003	2015/9	18	03 07030301	E				01/2015	12/2016	0,00	0,00	0,00	0,00	0,00	0,00	0,00	0,00	0,00
									Totais do Programa 003:		1.933.214,00	714.000,00	2.647.214,00	1.772.701,96	1.440.355,54	3.213.057,50	74,51	72,69	
03	004	2014/14	1	03 070115	E				01/2014	12/2015	1,00	0,00	0,00	1,00	0,00	0,00	0,00	0,00	0,00
03	004	2014/14	2	03 070115	E				01/2014	12/2015	1,00	0,00	0,00	1,00	0,00	0,00	0,00	0,00	0,00
03	004	2014/14	3	03 070115	E				01/2014	12/2015	1,00	0,00	0,00	1,00	0,00	0,00	0,00	0,00	0,00
									Totais do Programa 004:		3,00	0,00	3,00	0,00	0,00	0,00	0,00	0,00	0,00
									Totais do Objetivo 03:		2.399.956,00	714.000,00	3.113.956,00	3.281.009,04	1.904.657,11	5.185.666,15	79,36	81,09	

Execução Anual do Plano Plurianual de Investimentos

Município de Oliveira de Frades

(designação da autarquia local)

Ano: 2015

(unidade: €)

Obj. Prog	Projeto	Designação	Código Classificação Orçamental	Forma de Realiz	Fonte Financiamento (%)			Datas (Mês/Ano)			Montante Previsto		Montante executado		Nível Execução Anual (%)	Nível Execução Global (%)		
					AC	AA	FC	Início	Fim	Ano	Anos seguintes	Total	Ano	Total				
04		Outras Funções																
04 003		Diversas Não Especificadas																
04 003 2008/11		Outros Investimentos																
04 003 2008/11 2		Requalificação do Posto da GNR	0102 070115	O					01/2008	12/2016	439.838,00	166.865,00	606.703,00	68.876,48	98.048,38	166.924,86	22,29	24,71
Totais do Programa 003:											439.838,00	166.865,00	606.703,00	68.876,48	98.048,38	166.924,86	22,29	24,71
Totais do Objetivo 04:											439.838,00	166.865,00	606.703,00	68.876,48	98.048,38	166.924,86	22,29	24,71
Total Geral:											7.458.293,00	1.196.985,00	8.655.188,00	12.191.726,01	6.264.958,70	18.456.684,71	84,00	88,53

ORGÃO EXECUTIVO
Em 14 de Abril de 2016

ORGÃO DELIBERATIVO
Em 22 de Abril de 2016

Fluxos de Caixa

Município de Oliveira de Frades

Ano: 2015

(designação da autarquia local)

(unidade: €)

Recebimentos		
Saldo da Gerência Anterior		499.201,13
Execução Orçamental	262.677,51	
Operações de Tesouraria	236.523,62	
Total das Receitas Orçamentais		13.263.647,85
Receitas Correntes		7.403.611,64
Receitas Capital		5.839.928,87
Receitas Outras		20.107,34
Operações de Tesouraria		628.274,94
Total		14.391.123,92

Pagamentos		
Total das Despesas Orçamentais		13.479.450,23
Despesas Correntes		5.254.917,25
Despesas Capital		8.224.532,98
Operações de Tesouraria		608.927,36
Saldo para a Gerência Seguinte		302.746,33
Execução Orçamental	46.875,13	
Operações de Tesouraria	255.871,20	
Total		14.391.123,92

ORGÃO EXECUTIVO

Em 16 de abril de 2016

[Assinatura]

ORGÃO DELIBERATIVO

Em 22 de abril de 2016

[Assinatura]

[Assinaturas]

Fluxos de Caixa

Município de Oliveira de Frades

Ano: 2015

(designação da autarquia local)

(unidade: €)

Recebimentos

Saldo da Gerência Anterior

499.201,13

Execução Orçamental
Operações de Tesouraria

262.677,51
236.523,62

Total das Receitas Orçamentais

13.263.647,85

Receitas Correntes

7.403.611,64

01	Impostos directos	1.567.166,03
0102	Outros	1.567.166,03
010202	Imposto municipal sobre imóveis	952.847,87
010203	Imposto único de circulação	191.235,19
010204	Imposto municipal sobre transm. onerosas imóveis	166.634,42
010205	Derrama	256.414,93
010207	Impostos abolidos	33,62
01020701	Contribuição autárquica	33,62
02	Impostos indirectos	44.923,51
0202	Outros	44.923,51
020206	Impostos indirectos específicos das autarq.localis	44.923,51
02020601	Mercados e feiras	1.151,70
02020602	Loteamentos e obras	17.162,93
02020603	Ocupação da via pública	4.279,00
02020605	Publicidade	3.494,29
02020606	Saneamento	17.194,42
02020699	Outros	1.641,17
0202069999	Outros	1.641,17
04	Taxas, multas e outras penalidades	126.650,47
0401	Taxas	107.503,38
040123	Taxas específicas das autarquias locais	107.503,38
04012301	Mercados e feiras	30.059,58
04012302	Loteamentos e obras	31.635,82
04012303	Ocupação da via pública	2.564,79
04012305	Caça, uso e porte de arma	57,98
04012306	Saneamento	37.236,67
04012399	Outras	5.948,54
0401239901	Taxa de depósito da ficha técnica da habitação	45,00
0401239902	Taxa pela emissão do certificado de registo	8,19
0401239999	Outras	5.895,35
0402	Multas e outras penalidades	19.147,09
040201	Juros de mora	7.778,63
040202	Juros compensatórios	912,86
040204	Coimas e penalidades por contra-ordenações	1.251,64
040299	Multas e penalidades diversas	9.203,96
05	Rendimentos da propriedade	280.766,14
0502	Juros-Sociedades financeiras	389,98
050201	Bancos e outras instituições financeiras	389,98
0510	Rendas	280.376,16
051099	Outros	280.376,16

Fluxos de Caixa

Município de Oliveira de Frades

Ano: 2015

(designação da autarquia local)

(unidade: €)

Recebimentos

Total das Receitas Orçamentais

13.263.647,85

Receitas Correntes

7.403.611,64

06	Transferências correntes	4.701.107,91
0601	Sociedades e quase-sociedades não financeiras	166.260,42
060102	Privadas	166.260,42
0603	Administração central	4.380.380,47
060301	Estado	4.380.380,47
06030101	Fundo de Equilíbrio Financeiro	3.594.110,00
06030102	Fundo Social Municipal	262.939,00
06030103	Participação Variável no IRS	233.855,00
06030199	Outras	289.476,47
0606	Segurança social	41.701,40
060601	Sistemas de solidariedade e segurança social	41.701,40
0608	Famílias	112.765,62
060801	Famílias	112.765,62
07	Venda de bens e serviços correntes	629.017,10
0701	Venda de bens	378.520,89
070111	Produtos acabados e intermédios	371.020,89
07011101	Água	371.020,89
070199	Outros	7.500,00
0702	Serviços	223.253,25
070201	Aluguer de espaços e equipamentos	7.869,96
070203	Vistorias e ensaios	2.794,56
070208	Serv.sociais,recreativos,culturais e de desporto	4.687,31
07020804	Serviços desportivos	4.687,31
070209	Serviços específicos das autarquias	206.443,29
07020902	Resíduos sólidos	199.441,49
07020904	Trabalhos por conta de particulares	4.826,49
07020905	Cemitérios	2.175,31
070299	Outros	1.458,13
07029999	Outros	1.458,13
0703	Rendas	27.242,96
070301	Habitações	19.702,92
070302	Edifícios	3.457,16
070399	Outras	4.082,88
08	Outras receitas correntes	53.980,48
0801	Outras	53.980,48
080199	Outras	53.980,48
08019901	Indemniz.por deterior,roubo extravio bens patrim.	6.188,00
08019999	Diversas	47.792,48

Receitas Capital

5.839.928,87

09	Venda de bens de investimento	378.205,10
0901	Terrenos	370.205,10
090101	Sociedades e quase-sociedades não financeiras	370.205,10
0902	Habitações	8.000,00
090210	Famílias	8.000,00
10	Transferências de capital	3.751.957,01
1001	Sociedades e quase-sociedades não financeiras	1.500.000,00

Fluxos de Caixa

Município de Oliveira de Frades

Ano: 2015

(designação da autarquia local)

(unidade: €)

Recebimentos

Total das Receitas Orçamentais		13.263.647,85
Receitas Capital		5.839.928,87
100102 Privadas	1.500.000,00	
1003 Administração central	2.135.822,52	
100301 Estado	577.732,58	
10030101 Fundo de Equilíbrio Financeiro	399.346,00	
10030104 Cooperação Técnica e Financeira	178.386,58	
100307 Estado-Particip.comunitária project.co-financiados	1.558.089,94	
1005 Administração local	20.000,00	
100501 Continente	20.000,00	
1007 Instituições sem fins lucrativos	96.134,49	
100701 Instituições sem fins lucrativos	96.134,49	
11 Activos financeiros	50,00	
1108 Acções e outras participações	50,00	
110801 Sociedades e quase-sociedades não financeiras	50,00	
12 Passivos financeiros	1.701.000,00	
1205 Empréstimos a curto prazo	1.251.000,00	
120502 Sociedades financeiras	1.251.000,00	
1206 Empréstimos a médio e longo prazos	450.000,00	
120602 Sociedades financeiras	450.000,00	
13 Outras receitas de capital	8.716,76	
1301 Outras	8.716,76	
130199 Outras	8.716,76	
Receitas Outras		20.107,34
15 Reposições não abatidas nos pagamentos	20.107,34	
1501 Reposições não abatidas nos pagamentos	20.107,34	
150101 Reposições não abatidas nos pagamentos	20.107,34	
Operações de Tesouraria		628.274,94
Total		14.391.123,92

[Handwritten signatures and initials]

Fluxos de Caixa

Município de Oliveira de Frades

Ano: 2015

(designação da autarquia local)

(unidade: €)

Pagamentos

Total das Despesas Orçamentais

13.479.450,23

Despesas Correntes

10.698,57

0101 01	Despesas com o pessoal	10.140,81
0101 0102	Abonos variáveis ou eventuais	9.491,95
0101 010204	Ajudas de custo	760,32
0101 010213	Outros suplementos e prémios	8.731,63
0101 0103	Segurança social	648,86
0101 010309	Seguros	648,86
0101 01030901	Seguros acidentes trabalho doenças profissionais	648,86
0101 02	Aquisição de bens e serviços	557,76
0101 0201	Aquisição de bens	123,56
0101 020108	Material de escritório	90,09
0101 020121	Outros bens	33,47
0101 0202	Aquisição de serviços	434,20
0101 020211	Representação dos serviços	434,20

Despesas Correntes

1.030.449,02

0102 01	Despesas com o pessoal	529.904,72
0102 0101	Remunerações certas e permanentes	348.088,97
0102 010101	Titulares órgãos soberania e memb. órgãos autárq.	84.730,92
0102 010104	Pessoal quadros-Regime contrato individ. trabalho	160.099,64
0102 01010401	Pessoal em Funções	160.099,64
0102 010109	Pessoal em qualquer outra situação	21.651,00
0102 010111	Representação	23.441,52
0102 010113	Subsidio de refeição	13.446,23
0102 01011301	Pessoal dos quadros	9.727,06
0102 0101130101	Pessoal em Funções	9.727,06
0102 01011302	Pessoal em qualquer outra situação	986,37
0102 01011303	Membros dos órgãos autárquicos	2.732,80
0102 010114	Subsídio de férias e de Natal	44.719,66
0102 01011401	Pessoal dos quadros	26.759,54
0102 0101140101	Pessoal em Funções	26.759,54
0102 01011402	Pessoal em qualquer outra situação	3.608,57
0102 01011403	Membros dos órgãos autárquicos	14.351,55
0102 0102	Abonos variáveis ou eventuais	20.470,95
0102 010204	Ajudas de custo	18.028,55
0102 010213	Outros suplementos e prémios	2.442,40
0102 0103	Segurança social	161.344,80
0102 010301	Encargos com a saúde	38.163,16
0102 010302	Outros encargos com a saúde	4.862,11
0102 010305	Contribuições para a segurança social	111.578,08
0102 01030501	Assistência na doença dos funcionários públicos	33.739,07
0102 01030502	Segurança social dos funcionários públicos	77.839,01
0102 0103050201	Caixa Geral de Aposentações	45.875,67
0102 0103050202	Regime Geral	31.963,34
0102 010309	Seguros	6.741,45
0102 01030901	Seguros acidentes trabalho doenças profissionais	6.741,45
0102 02	Aquisição de bens e serviços	235.155,55
0102 0201	Aquisição de bens	49.886,69

Fluxos de Caixa


Município de Oliveira de Frades

Ano: 2015

(designação da autarquia local)

(unidade: €)

Pagamentos		
Total das Despesas Orçamentais		13.479.450,23
Despesas Correntes		1.030.449,02
0102 020102	Combustíveis e lubrificantes	14.000,78
0102 02010202	Gasóleo	14.000,78
0102 020104	Limpeza e higiene	952,62
0102 020108	Material de escritório	3.024,89
0102 020112	Material de transporte-Peças	2.836,78
0102 020115	Prémios, condecorações e ofertas	17.159,55
0102 020118	Livros e documentação técnica	294,80
0102 020119	Artigos honoríficos e de decoração	356,61
0102 020121	Outros bens	11.260,66
0102 0202	Aquisição de serviços	185.268,86
0102 020201	Encargos das instalações	24.742,07
0102 020202	Limpeza e higiene	3.132,29
0102 020203	Conservação de bens	20.890,21
0102 020205	Locação de material de informática	7.024,32
0102 020209	Comunicações	27.507,91
0102 020210	Transportes	1.007,20
0102 020211	Representação dos serviços	1.164,15
0102 020212	Seguros	15.992,16
0102 020213	Deslocações e estadas	375,00
0102 020214	Estudos, pareceres, projectos e consultadoria	18.252,00
0102 020215	Formação	798,71
0102 020219	Assistência técnica	6.329,58
0102 020220	Outros trabalhos especializados	2.137,07
0102 020224	Encargos de cobrança de receitas	32.835,53
0102 020225	Outros serviços	23.080,66
0102 03	Juros e outros encargos	8.097,40
0102 0305	Outros juros	8.097,40
0102 030502	Outros	8.097,40
0102 04	Transferências correntes	236.443,09
0102 0405	Administração local	19.850,42
0102 040501	Continente	19.850,42
0102 04050102	Freguesias	5.085,25
0102 04050104	Associações de municípios	14.765,17
0102 0407	Instituições sem fins lucrativos	213.819,90
0102 040701	Instituições sem fins lucrativos	213.819,90
0102 0408	Famílias	2.772,77
0102 040802	Outras	2.772,77
0102 06	Outras despesas correntes	20.848,26
0102 0602	Diversas	20.848,26
0102 060201	Impostos e taxas	97,44
0102 060203	Outras	20.750,82
0102 06020301	Outras restituições	6.453,88
0102 06020304	Serviços bancários	7.757,69
0102 06020305	Outras	6.539,25
Despesas Capital		276.120,04
0102 07	Aquisição de bens de capital	138.120,72



Fluxos de Caixa

Município de Oliveira de Frades

Ano: 2015

(designação da autarquia local)

(unidade: €)

Pagamentos

Total das Despesas Orçamentais

13.479.450,23

Despesas Capital

276.120,04

0102 0701	Investimentos	138.120,72
0102 070106	Material de transporte	14.000,00
0102 07010602	Outro	14.000,00
0102 070107	Equipamento de informática	13.826,46
0102 070108	Software informático	6.474,68
0102 070109	Equipamento administrativo	5.771,20
0102 070115	Outros investimentos	98.048,38
0102 08	Transferências de capital	65.273,91
0102 0801	Sociedades e quase sociedades não financeiras	20.639,32
0102 080101	Públicas	20.639,32
0102 08010101	Empresas públicas municipais e intermunicipais	20.639,32
0102 0805	Administração local	20.329,80
0102 080501	Continente	20.329,80
0102 08050104	Associações de municípios	20.329,80
0102 0807	Instituições sem fins lucrativos	24.304,79
0102 080701	Instituições sem fins lucrativos	24.304,79
0102 11	Outras despesas de capital	72.725,41
0102 1102	Diversas	72.725,41
0102 110299	Outras	72.725,41

Despesas Correntes

61.065,33

0103 03	Juros e outros encargos	61.065,33
0103 0301	Juros da dívida pública	54.605,44
0103 030103	Socied.financ.-Bancos e outras instit. financeiras	49.030,93
0103 03010301	Empréstimos de curto prazo	8.981,51
0103 03010302	Empréstimos de médio e longo prazos	40.049,42
0103 030106	Admin.pública-Admin.central-Serv. fundos autónomo	5.574,51
0103 0302	Outros encargos correntes da dívida pública	6.387,89
0103 030201	Despesas diversas	6.387,89
0103 0306	Outros encargos financeiros	72,00
0103 030601	Outros encargos financeiros	72,00

Despesas Capital

1.820.965,62

0103 09	Activos financeiros	60.898,00
0103 0908	Unidades de participação	60.898,00
0103 090806	Admin.pública-Admin.central-Serv. fundos autónomo	60.898,00
0103 10	Passivos financeiros	1.760.067,62
0103 1005	Empréstimos a curto prazo	1.251.000,00
0103 100503	Socied.financ.-Bancos e outras instit. financeiras	1.251.000,00
0103 1006	Empréstimos a médio e longo prazos	509.067,62
0103 100603	Socied.financ.-Bancos e outras instit. financeiras	438.093,24
0103 100606	Admin.pública-Admin.central-Serv. fundos autónomo	70.974,38

Despesas Correntes

386.690,20

02 01	Despesas com o pessoal	373.326,35
02 0101	Remunerações certas e permanentes	282.048,63
02 010104	Pessoal quadros-Regime contrato individ. trabalho	225.028,29
02 01010401	Pessoal em Funções	225.028,29

Fluxos de Caixa

Município de Oliveira de Frades

Ano: 2015

(designação da autarquia local)

(unidade: €)

Pagamentos

Total das Despesas Orçamentais

13.479.450,23

Despesas Correntes

386.690,20

02	010113	Subsidio de refeição	19.449,85
02	01011301	Pessoal dos quadros	19.449,85
02	0101130101	Pessoal em Funções	19.449,85
02	010114	Subsídio de férias e de Natal	37.570,49
02	01011401	Pessoal dos quadros	37.570,49
02	0101140101	Pessoal em Funções	37.570,49
02	0102	Abonos variáveis ou eventuais	12.258,27
02	010202	Horas extraordinárias	7.259,83
02	010205	Abono para falhas	4.998,44
02	0103	Segurança social	79.019,45
02	010302	Outros encargos com a saúde	6.252,80
02	010303	Subsídio familiar a criança e jovens	5.657,64
02	010305	Contribuições para a segurança social	64.203,82
02	01030502	Segurança social dos funcionários públicos	64.203,82
02	0103050201	Caixa Geral de Aposentações	62.627,72
02	0103050202	Regime Geral	1.576,10
02	010309	Seguros	2.905,19
02	01030901	Seguros acidentes trabalho doenças profissionais	2.905,19
02	02	Aquisição de bens e serviços	13.363,85
02	0201	Aquisição de bens	3.733,71
02	020108	Material de escritório	3.195,78
02	020114	Outro material-Peças	504,54
02	020121	Outros bens	33,39
02	0202	Aquisição de serviços	9.630,14
02	020209	Comunicações	136,64
02	020220	Outros trabalhos especializados	9.493,50

Despesas Correntes

2.017.669,55

03	01	Despesas com o pessoal	933.424,42
03	0101	Remunerações certas e permanentes	725.340,30
03	010104	Pessoal quadros-Regime contrato individ. trabalho	561.751,65
03	01010401	Pessoal em Funções	561.751,65
03	010109	Pessoal em qualquer outra situação	3.166,42
03	010111	Representação	2.204,88
03	010113	Subsidio de refeição	62.798,89
03	01011301	Pessoal dos quadros	59.011,40
03	0101130101	Pessoal em Funções	59.011,40
03	01011302	Pessoal em qualquer outra situação	3.787,49
03	010114	Subsídio de férias e de Natal	95.418,46
03	01011401	Pessoal dos quadros	95.418,46
03	0101140101	Pessoal em Funções	95.418,46
03	0102	Abonos variáveis ou eventuais	21.766,11
03	010202	Horas extraordinárias	19.709,12
03	010204	Ajudas de custo	189,52
03	010205	Abono para falhas	1.867,47
03	0103	Segurança social	186.318,01
03	010302	Outros encargos com a saúde	22.976,01

Fluxos de Caixa

Município de Oliveira de Frades

Ano: 2015

(designação da autarquia local)

(unidade: €)

Pagamentos

Total das Despesas Orçamentais

13.479.450,23

Despesas Correntes

2.017.669,55

03	010303	Subsídio familiar a criança e jovens	2.257,86
03	010305	Contribuições para a segurança social	152.068,11
03	01030502	Segurança social dos funcionários públicos	152.068,11
03	0103050201	Caixa Geral de Aposentações	122.162,64
03	0103050202	Regime Geral	29.905,47
03	010309	Seguros	9.016,03
03	01030901	Seguros acidentes trabalho doenças profissionais	9.016,03
03	02	Aquisição de bens e serviços	1.054.979,47
03	0201	Aquisição de bens	387.451,75
03	020101	Matérias-primas e subsidiárias	21.924,43
03	020102	Combustíveis e lubrificantes	222.180,77
03	02010201	Gasolina	5.277,17
03	02010202	Gasóleo	207.476,01
03	02010299	Outros	9.427,59
03	020104	Limpeza e higiene	4.830,57
03	020107	Vestuário e artigos pessoais	2.319,80
03	020108	Material de escritório	5.022,31
03	020111	Material de consumo clínico	13.086,63
03	020112	Material de transporte-Peças	31.294,24
03	020114	Outro material-Peças	38.853,08
03	020117	Ferramentas e utensílios	3.947,75
03	020121	Outros bens	43.992,17
03	0202	Aquisição de serviços	667.527,72
03	020201	Encargos das instalações	114.336,27
03	020202	Limpeza e higiene	1.621,13
03	020203	Conservação de bens	114.622,84
03	020209	Comunicações	3.335,61
03	020210	Transportes	1.392,37
03	020212	Seguros	3.598,62
03	020215	Formação	349,50
03	020217	Publicidade	1.948,16
03	020220	Outros trabalhos especializados	60.594,49
03	020225	Outros serviços	365.728,73
03	03	Juros e outros encargos	384,96
03	0303	Juros de locação financeira	384,96
03	030307	Maquinaria e equipamento	384,96
03	04	Transferências correntes	26.437,28
03	0405	Administração local	26.437,28
03	040501	Continente	26.437,28
03	04050102	Freguesias	26.437,28
03	06	Outras despesas correntes	2.443,42
03	0602	Diversas	2.443,42
03	060203	Outras	2.443,42
03	06020301	Outras restituições	40,21
03	06020304	Serviços bancários	1.680,71
03	06020305	Outras	722,50

Fluxos de Caixa

Município de Oliveira de Frades

Ano: 2015

(designação da autarquia local)

(unidade: €)

Pagamentos

Total das Despesas Orçamentais

13.479.450,23

Despesas Capital

2.743.305,89

03	07	Aquisição de bens de capital	2.743.305,89
03	0701	Investimentos	717.791,22
03	070101	Terrenos	60.495,10
03	070103	Edifícios	1.906,50
03	07010301	Instalações de serviços	1.906,50
03	070104	Construções diversas	499.431,19
03	07010404	Iluminação pública	3.333,90
03	07010405	Parques e jardins	450.000,00
03	07010407	Captação e distribuição de água	46.097,29
03	070110	Equipamento básico	42.890,35
03	07011001	Equipamento de recolha de resíduos	3.714,60
03	07011002	Outro	39.175,75
03	070115	Outros investimentos	113.068,08
03	0702	Locação financeira	18.735,18
03	070207	Maquinaria e equipamento	18.735,18
03	0703	Bens de domínio público	2.006.779,49
03	070303	Outras construções e infraestruturas	2.006.779,49
03	07030301	Viadutos, arruamentos e obras complementares	884.945,18
03	07030302	Sistemas de drenagem de águas residuais	718.809,33
03	07030307	Captação e distribuição de água	10.210,13
03	07030308	Viação rural	392.436,85
03	07030309	Sinalização e trânsito	378,00

Despesas Correntes

1.748.344,58

04	01	Despesas com o pessoal	846.421,03
04	0101	Remunerações certas e permanentes	663.986,93
04	010104	Pessoal quadros-Regime contrato individ. trabalho	500.037,17
04	01010401	Pessoal em Funções	500.037,17
04	010109	Pessoal em qualquer outra situação	11.567,35
04	010113	Subsidio de refeição	67.756,36
04	01011301	Pessoal dos quadros	59.365,81
04	0101130101	Pessoal em Funções	59.365,81
04	01011302	Pessoal em qualquer outra situação	8.390,55
04	010114	Subsídio de férias e de Natal	84.626,05
04	01011401	Pessoal dos quadros	84.626,05
04	0101140101	Pessoal em Funções	84.626,05
04	0102	Abonos variáveis ou eventuais	19.832,52
04	010202	Horas extraordinárias	19.288,84
04	010204	Ajudas de custo	288,96
04	010205	Abono para falhas	254,72
04	0103	Segurança social	162.601,58
04	010302	Outros encargos com a saúde	12.386,91
04	010303	Subsídio familiar a criança e jovens	5.457,13
04	010305	Contribuições para a segurança social	130.849,14
04	01030502	Segurança social dos funcionários públicos	130.849,14
04	0103050201	Caixa Geral de Aposentações	81.783,49
04	0103050202	Regime Geral	49.065,65

Fluxos de Caixa

Município de Oliveira de Frades

Ano: 2015

(designação da autarquia local)

(unidade: €)

Pagamentos

Total das Despesas Orçamentais

13.479.450,23

Despesas Correntes

1.748.344,58

04	010309	Seguros	13.908,40
04	01030901	Seguros acidentes trabalho doenças profissionais	13.908,40
04	02	Aquisição de bens e serviços	858.532,95
04	0201	Aquisição de bens	286.909,76
04	020102	Combustíveis e lubrificantes	60.542,32
04	02010202	Gasóleo	52.389,51
04	02010299	Outros	8.152,81
04	020104	Limpeza e higiene	10.455,97
04	020106	Alimentação-Géneros para confeccionar	129.728,36
04	020107	Vestuário e artigos pessoais	1.233,51
04	020108	Material de escritório	1.278,19
04	020111	Material de consumo clínico	434,95
04	020112	Material de transporte-Peças	12.369,65
04	020114	Outro material-Peças	461,69
04	020117	Ferramentas e utensílios	15,51
04	020120	Material de educação, cultura e recreio	16.174,26
04	020121	Outros bens	54.215,35
04	0202	Aquisição de serviços	571.623,19
04	020201	Encargos das instalações	137.313,36
04	020202	Limpeza e higiene	344,61
04	020203	Conservação de bens	44.573,41
04	020204	Locação de edifícios	6.642,13
04	020209	Comunicações	8.230,51
04	020210	Transportes	222.083,20
04	020212	Seguros	7.577,61
04	020215	Formação	900,00
04	020217	Publicidade	640,59
04	020219	Assistência técnica	2.280,66
04	020220	Outros trabalhos especializados	7.337,92
04	020225	Outros serviços	133.699,19
04	03	Juros e outros encargos	19,13
04	0303	Juros de locação financeira	19,13
04	030305	Material de transporte	19,13
04	04	Transferências correntes	43.291,52
04	0403	Administração central	15.729,09
04	040301	Estado	15.729,09
04	0405	Administração local	27.562,43
04	040501	Continente	27.562,43
04	04050102	Freguesias	27.562,43
04	06	Outras despesas correntes	79,95
04	0602	Diversas	79,95
04	060203	Outras	79,95
04	06020305	Outras	79,95
Despesas Capital			
04	07	Aquisição de bens de capital	3.383.532,09
04	0701	Investimentos	3.381.460,22

3.384.141,43

Fluxos de Caixa

Município de Oliveira de Frades

Ano: 2015

(designação da autarquia local)

(unidade: €)

Pagamentos		
Total das Despesas Orçamentais		13.479.450,23
Despesas Capital		3.384.141,43
04 070103 Edifícios	3.286.690,45	
04 07010302 Instalações desportivas e recreativas	1.503.005,45	
04 07010305 Escolas	1.783.685,00	
04 070104 Construções diversas	21.839,20	
04 07010406 Instalações desportivas e recreativas	21.839,20	
04 070110 Equipamento básico	12.947,99	
04 07011002 Outro	12.947,99	
04 070115 Outros investimentos	59.982,58	
04 0702 Locação financeira	2.071,87	
04 070205 Material de transporte	2.071,87	
04 08 Transferências de capital	609,34	
04 0808 Famílias	609,34	
04 080802 Outras	609,34	
Operações de Tesouraria		608.927,36
Saldo para a Gerência Seguinte		302.746,33
Execução Orçamental	46.875,13	
Operações de Tesouraria	255.871,20	
Total		14.391.123,92

ORGÃO EXECUTIVO

Em 14 de abril de 2016

[Assinatura]

ORGÃO DELIBERATIVO

Em 22 de abril de 2016

[Assinatura]

[Assinatura]

Operações de Tesouraria

Município de Oliveira de Frades

(designação da autarquia local)

Ano: 2015

Código	CONTAS Designação	SALDO GERÊNCIA ANTERIOR		MOVIMENTO ANUAL		SALDO GERÊNCIA SEGUINTE	
		Devedor	Credor	Devedor	Credor	Devedor	Credor
		(unidade: EUR)					
217	Clientes e utentes c/ cauções						
2421	Trabalho dependente		16.501,00	198.696,00	197.746,00		15.551,00
2422	Trabalho independente		58,88	4.842,78	5.176,27		392,37
2423	Capitais						
2424	Prediais						
2429	Sobre outros rendimentos		138,83	1.660,80	1.660,59		138,62
2440101	1000 - Aquisição Onerosa						
2440102	3000 - Autos e Termos						
2440103	8000 - Escritos de Quaisquer Contratos						
2440104	12510 - Outras Licenças Com Taxa						
2440105	12520 - Outras Licenças Sem Taxa						
2440106	15100 - Escrituras e Testamentos						
2440107	12320 - Outros Estabelecimentos						
2440108	15700 - Contratos de Arrendamento D.L. 27/11/2001						
2440109	12100 - Exploração de Máquinas Electrónicas e Div.						
2440110	12200 - Quaisquer Outros Jogos Legais c/ Máquina						
24403	Conservatória Registos Centrais - Emol. Notariais						
24512	Contribuição dos Funcionários - 11%						
24513	Contribuição de Empregadores, Fornecedores Outros		11.187,38	144.476,74	144.551,65		11.262,29
24514	José de Oliveira Pereira						
24522	Contribuição dos Funcionários - 11%						
24523	Contribuição de Empregadores, Fornecedores Outros		5.375,12	63.028,33	62.438,93		4.246,08
24532	Contribuição dos Funcionários						
249011	Estado - Direcção Geral do Tesouro		3,80	45,60	45,60		3,80
249012	Instituto Florestal - Direcção Geral de Florestas						
249013	Fundo de Fiscalização - PSP						
249021	Taxa Direcção Geral de Florestas						

Operações de Tesouraria

Município de Oliveira de Frades

Ano: 2015

(designação da autarquia local)

Código	CONTAS Designação	SALDO GERÊNCIA ANTERIOR		MOVIMENTO ANUAL		SALDO GERÊNCIA SEGUINTE	
		Devedor	Credor	Devedor	Credor	Devedor	Credor
249022	Impressos / Cartões Direcção Geral de Florestas		7,55	143,37	135,82		
249023	Instituto Conservação da Natureza						
249031	Taxa Direcção Geral de Florestas			35,00	35,00		
249032	Impressos / Cartões Direcção Geral de Florestas			63.768,98	63.768,98		
24904	Custas de Execuções Fiscais						
24905	Autuantes ou Participantes						
24906	A.D.S.E - Assistência na Doença						
24907	Peritos e Estranhos ao Funcionalismo						
24908	Ass. Técnicos Administrativos Municipais		48,38	580,56	580,56		48,38
24909	SNB - Taxa de Vistoria - Licença de Utilização						
24910	Cobrança de débitos de terceiros						
24911000135	Construtora da Corga S.A						
24911000193	Carlos Manuel Rodrigues Rocha			786,80	1.180,20		393,40
24911000351	Fernanda Maria de Oliveira Laranjeira			4.437,71	4.358,47		312,49
24911000352	Patricia de Almeida Pereira		391,73				
24911000600	António Moreira Matos						
24911000632	Luis Rodrigues Loureiro						
24911000641	Jose Oliveira Laranjeira						
24911000646	Maria da Conceição Ferreira Vasconcelos Moreira						
24911000651	Anabela Santos Henriques		68,53	588,46	838,13		318,20
24911000682	Paulo Jorge Oliveira Laranjeira						
24911000692	Marta Sofia Sergio Correia						
24911000706	José Luis Almeida						
24911000722	Susana Maria Santos Loureiro			1.905,23	1.905,23		
24911001008	Esmeralda de Almeida Reis Serrano			381,65	381,65		
24911001689	Susana Maria de Jesus Moreira		76,33				76,33
24911001829	António Figueiredo Fernandes Ribeiro						

Operações de Tesouraria

Município de Oliveira de Frades

Ano: 2015

(designação da autarquia local)

CONTAS		SALDO ANTERIOR		MOVIMENTO ANUAL		SALDO GERÊNCIA SEGUINTE	
Código	Designação	Devedor	Credor	Devedor	Credor	Devedor	Credor
24911003203	António Manuel Lopes Tavares		61,06	305,30	305,30		61,06
24911003304	Manuel Rodrigues de Almeida						
24911005662	Carlos Alberto da Rocha Martins Pais						
24911005987	Maria de Fátima Gomes Ferreira Cunha						
24911006373	Maria de Fátima Carvalho Pereira Gaspar						
24911010090	Carlos Alberto de Jesus Tavares			572,35	624,77		52,42
24912	Ass. Diplomados com Curso Adm. Autárquica						
24915	Conta de Iva - Incorporação OT						
249161	Cofres do Estado - 60%						
249162	Taxa Direcção Geral do Turismo - 40%						
249171	Cofres do Estado - 60%						
24918	Penhora de Créditos Finanças			90,00	90,00		
24919	Taxa Prévia para pedidos de Autorização			4.612,34	4.612,34		
2492001	Licença de Representação						
2492002	Espectáculos Ocasionais						
2626000082	Florinda Pereirinha						
2626000357	Jorge Martins de Almeida						
2626000358	António Marques Antunes						
2626000472	Ana Isabel Moreira Choupeiro						
2626001339	Francisco José Alves Neves						
26292000078	Porfírio António Sousa Carvalho						
26292000082	Florinda Pereirinha						
2630000045	Sindicato de Engenheiros Técnicos do Norte						
2630000046	Stal - Sindicato Trabalhadores Administração Local			91,44	91,44		7,62
263003929	SINTAP - Sindicato Trabalhadores Administração Púb			1.704,54	1.717,67		159,93
263008481	SPZC - Sindicato dos Professores da Zona Centro						
2685000065	Fausto Caseiro Fernandes		2.403,66				2.403,66

Operações de Tesouraria

Município de Oliveira de Frades

Ano: 2015

(designação da autarquia local)

Código	CONTAS Designação	SALDO GERÊNCIA ANTERIOR		MOVIMENTO ANUAL		SALDO GERÊNCIA SEGUINTE	
		Devedor	Credor	Devedor	Credor	Devedor	Credor
2685000066	Siwa Brandão & Filhos, Lda		33.937,43	17.790,52			16.146,91
2685000093	Embeiral - Engenharia e Construção, S. A.		1.432,88				1.432,88
2685000106	Lourizela - Terraplanagens, Lda.		1.026,53				1.026,53
2685000123	Sifergal - Metalúrgica Transformadora, Lda.						
2685000126	Somitel - Rep. E Montagens Industriais		494,29				494,29
2685000132	António Dos Santos Neves & Filhos, Lda.		785,89				785,89
2685000133	Constlaf - Contrutora Lafonense, Lda.		13.437,55				13.437,55
2685000134	Construções Soares - Soares & Carvalho, Lda		8.539,09				8.539,09
2685000135	Construtora da Corga S.A						
2685000136	Irmãos Guimarães Lda.						
2685000137	Entrac - Empresa de Trabalhos de Construção, Lda.		2.262,85				2.262,85
2685000208	Carlos Nogueira D. Ferreira						
2685000266	Alumínios do Zela, Lda.		784,60				784,60
2685000298	Cateiporvougá - Construção Civil, Lda.		3.064,67	10.022,65	52.277,99		45.320,01
2685000313	Irmãos Almeida Cabral, L.da						
2685000314	Laurinda Ferreira de Almeida						
2685000339	Alfa Ténis - Campos de Ténis, Lda.						
2685000348	Tecnasol - FGE Fundações e Geotecnia, SA		5.440,89				5.440,89
2685000353	Campifónica Sociedade de Construções Sa		2.203,21				2.203,21
2685000354	Construções António Martins Sampaio Suctrs., Lda.						
2685000355	Castricol Sociedade de Construções, S.A						
2685000356	Sinalética Comunicação Visual, Lda.						
2685000733	José Salazar-Desenho e Topografia, Unipessoal, Lda						
2685001006	Construções Laurindo de Almeida, Lda		26.393,81		662,90		27.056,71
2685001436	ENIARTIS-Arquitectura, Eng. e Consultadoria, L.da						
2685002923	Larclil - Sistemas de Climatização e Electricidade		2.395,69	1.540,08			855,61
2685003029	RENET-Redes de Energia e Telecomunicações						

Operações de Tesouraria

Município de Oliveira de Frades

Ano: 2015

(designação da autarquia local)

Código	CONTAS Designação	SALDO GERÊNCIA ANTERIOR		MOVIMENTO ANUAL		SALDO GERÊNCIA SEGUINTE	
		Devedor	Credor	Devedor	Credor	Devedor	Credor
2685003233	Revi 96 - Revestimentos, Lda.		1.046,70				1.046,70
2685003625	Urbiplantec - Urbanizações e Terraplanagens, Lda.						
2685003819	Carlos Almeida Marques, Lda.						
2685005434	DECORINA - Comércio de Interiores, Lda.						
2685005654	Aveirotel - Equipamento Hoteleiro, Lda		254,50				254,50
2685005673	MDP - Manuel Dias & Primo, L.da		738,99				738,99
2685005893	PREDIBISPEIRA - Construções, Lda.		750,79				750,79
2685005936	GRACOVIL - Granitos e Construções de Viseu, Lda		473,99				473,99
2685006082	Constroifart-Construção Civil, Unipessoal, Lda.		753,60				753,60
2685006142	Tediplac - Comércio Div isórias Tectos Falsos, Lda		15.000,00				15.000,00
2685006258	Prio Energy, S.A.						
2685006790	SUDÁRIO - Restauro de Arte Sacra e Arte Lda.						
2685006805	BASCONTRIZ-Aces.e Componentes para Carroçarias Lda						
2685007274	OLICOF - Construções, Lda.		887,42				887,42
2685007618	Universidade de Aveiro						
2685007883	Construções Paulo Tavares, L.da						
2685007978	CMEO - Estudos e Projetos Técnicos, Lda.						
2685008019	Consipel - Construções Simões Pereira, Lda		29.346,12	82.991,95	53.645,83		
2685008021	Horizonpolis II S.A.		2.460,46				
2685008119	D'Eiras - Construções, Lda		1.843,22	1.843,22			
2685008786	Construções Irmãos Peres, SA		23.280,48				
2685008907	PAVIAZEMEIS - Pavimentações de Azemeis, L.da		11.110,94		8.271,00		2.460,46
2685009002	Visorip, L.da						
2685009150	Miguel Dias Duarte - Construções Unipessoal, L.da				6.771,00		6.771,00
2685009706	PMP Calçadas, Unipessoal, L.da			1.977,65	1.977,65		
2685010145	Irmãos Almeida Cabral II - Ambiente, S.A.		7.391,70				7.391,70
2685010845	Brimo - Britas de Mouquim, Lda.		2.508,66		2.837,18		5.345,84

Operações de Tesouraria

Município de Oliveira de Frades

Ano: 2015

(designação da autarquia local)

CONTAS		SALDO GERÊNCIA ANTERIOR		MOVIMENTO ANUAL		SALDO GERÊNCIA SEGUINTE	
Código	Designação	Devedor	Credor	Devedor	Credor	Devedor	Credor
2685011462	Santander Totta, S.A.						
2685013490	i-sete-Inovação Soluções Econ.e Tecn.Ecológicas,SA			5.333,40			5.333,40
268601	Depósitos de Garantia Anteriores a 1997						
268602	Licenciamentos Sanitários						
268603	Contratos de água						
268604	Antero da Costa Lopes						
268605	Joaquim Pereira Valente						
268606	Alberto Jesus Rodrigues						
268607	Ana Margarida Martinho Correia						
268701	Caixa Geral de Depósitos/ Encargo de Cobrança						
268702	Banco BPI / Encargo de Cobrança						
268703	Nuno Filipe Figueiredo Dias						
268704	Escola 1º CEB de Fornelo						
268705	Taxa de Inspeção de Ascensores						
268706	Guarda Nacional Republicana DL 156/2004 30/06						
268707	Associação de Munic.Região do Planalto Beirão						
268708	Banco Totta / Encargo de Cobrança						
268709	Restituição de Receitas de Outras Entidades						
268710	Estorno de Pagamentos						
268711	IGAC - Inspeção-Geral das Atividades Culturais						
268712	Serviços de Estrangeiros e Fronteiras			7,31			7,31
268713	Banif/Encargos de Cobrança						
268714	Cedência de Créditos Silva Brandão - Ilídio Mota						
268715	Penhoras de Créditos						
268716	Instituto Nacional de Estatística						
268717	Massa Insolvente						
TOTAL		0,00	2.366.523,62	608.927,36	628.274,94	0,00	255.871,20

[Handwritten signatures and initials]

