

Documentos Previsionais

Orçamento 2015
Grandes Opções do Plano 2015 - 2018

Índice

DOCUMENTOS PREVISIONAIS	Pág.
Nota Introdutória.....	1
Regras Previsionais.....	7
Regras de Execução Orçamental 2015.....	8
Orçamento.....	9
Receitas Municipais	13
Despesas Municipais.....	25
Grandes Opções do Plano	30
Assembleia Municipal	37
Endividamento Autárquico	38
Nota Final	39
Orçamento de Receita.....	40
Orçamento de Despesa.....	44
Resumo do Orçamento.....	56
Resumo por Económica do Orçamento da Despesa.....	57
Resumo por Orgânica do Orçamento da Despesa.....	61
Resumo do Orçamento por Capítulo.....	62
Grandes Opções do Plano.....	63
Resumo Orçamental Das Grandes Opções do Plano.....	70
Mapa de Encargos Anuais a satisfazer com Empréstimos.....	79
Mapa da Entidades Participadas.....	80

ÍNDICE DE QUADROS

Pág.

Quadro 1 - Resumo das Receitas e Despesas.....	10
Quadro 2 – Evolução Homóloga dos Orçamentos.....	10
Quadro 3 – Evolução das Previsões Iniciais da Receita.....	13
Quadro 4 – Tabela de Taxas de IMI.....	14
Quadro 5 – Evolução Transferências Orçamento de Estado Corrente.....	17
Quadro 6 – Evolução da Transferência Orçamento Estado Capital.....	21
Quadro 7 – Comparação da Proposta de Orçamento de Receita 2015 versus Orçamento Corrigido 2014.....	24
Quadro 8 – Grandes Opções do Plano Investimento Global.....	30
Quadro 9 – Grandes Opções do Plano.....	31
Quadro 10 – Comparação Orçamento 2015 versus Orçamento Corrigido 2014.....	37
Quadro 11 – Endividamento Autárquico.....	38

ÍNDICE DE GRÁFICOS

Pág.

Gráfico 1 – Equilíbrio Orçamental (POCAL).....	11
Gráfico 1.1 – Equilíbrio Corrente.....	11
Gráfico 2 – Evolução dos Orçamentos e sua Execução.....	12
Gráfico 3 – Evolução das Receitas Previsionais.....	13
Gráfico 4 – Evolução das Receitas de Impostos Diretos	15
Gráfico 5 – Evolução e Previsão da Receita de Impostos Indiretos.....	16
Gráfico 6 – Evolução e Previsão Taxas Multas e Outras Penalidades.....	16
Gráfico 7 – Evolução e Previsão Transferências Correntes Orçamento de Estado.....	18
Gráfico 8 – Evolução e Previsão de Venda de Bens e Serviços Correntes.....	20
Gráfico 9 – Evolução do Fundo de Equilíbrio Financeiro Capital.....	21
Gráfico 10 – Evolução das Despesas com o Pessoal.....	26
Gráfico 11 – Evolução das Despesas com o Pessoal por Agregados.....	26
Gráfico 12 – Evolução o Previsão Dotações Aquisição de Bens Serviços.....	27

1 - Nota Introdutória

Enquadramento

A elaboração da presente proposta de orçamento para vigorar em 2015, resulta do cumprimento do princípio da autonomia financeira das autarquias locais, que confere aos respetivos órgãos, poderes de elaboração, aprovação e modificação das opções do plano, orçamentos e outros documentos previsionais. Esta proposta de orçamento está em conformidade com o atual regime financeiro das autarquias locais e das entidades intermunicipais (Lei nº 73/2013 de 3 de Setembro).

Não obstante o novo regime financeiro que vigora desde 1 Janeiro de 2014, importa referir que o dimensionamento do princípio da autonomia financeira das autarquias locais permanece intacto, no que diz respeito à caracterização das receitas das autarquias, os tributos que resultam da gestão do seu património, da utilização dos seus serviços, da participação nos recursos públicos do estado e de outros poderes tributários consagrados no referido diploma, bem como na autonomia para a realização de despesas enformadas da conformidade legal, regularidade financeira e respeito pela economia, eficiência e eficácia.

Contexto Macroeconómico

O Orçamento de 2015 e as Grandes Opções do Plano (2015-2018), são os primeiros documentos previsionais que se desenvolvem fora do espectro do Programa de Assistência Económica e Financeira (PAEF), que por memória assentava em três pilares basilares: Consolidação Orçamental, Agenda de Transformação Estrutural, e Reforço da Estabilidade Financeira, com o objetivo de restaurar a confiança e credibilidade das finanças públicas, combater a falta de competitividade da economia portuguesa e garantir a estabilidade do sistema financeiro.

Pese embora se esteja fora de tal programa, os objetivos de consolidação orçamental permanecem claramente bem definidos, tal como é perspetivada na proposta de Lei de Orçamento de Estado para 2015.

Sendo a economia portuguesa uma economia aberta, a sua perspetiva de evolução depende claramente da evolução da conjuntura mundial, e em especial do contexto da economia europeia, que neste processo de ajustamento financeiro tem dificultado a trajetória de recuperação das finanças públicas portuguesas.

Em consequência do clima económico europeu, a perspetiva para o saldo das administrações públicas em 2015, é um défice de 2,7% do PIB, situação que contrasta ligeiramente com os objetivos acordados com as instituições internacionais para 2015.

Os pressupostos macroeconómicos para 2015, são globalmente mais favoráveis ao desenvolvimento da atividade económica, quando em comparação com cenário económico de 2014, na medida em que os principais indicadores (PIB, Taxa de juro, Taxa de Desemprego e preço do petróleo Brent), dão um contributo no sentido de reestabelecer a confiança dos agentes económicos.

Não sendo claramente o cenário mais desejável, é com base neste cenário e nos pressupostos a seguir traçados, que se enquadram as perspetivas do Orçamento Municipal:

Cenário Macroeconómico	FMI ¹	CE ²	OCDE ³	BP ⁴	MF ⁵
PIB (Taxa de Variação Real, em %)	1,5%	1,5%	1,4%	1,4%	1,5%
Taxa de Desemprego	13,5%	14,8%	14,8%	-	13,4%
Preço do Petróleo	97,90 €	102,9 €	115,60 €	102,40 €	96,70 €
Euribor a 3 M	0,3%	0,4%	0,1%	0,4%	0,1%

Fonte: Adaptado de Gabinete de Planeamento, Estratégia Avaliação e Relações Internacionais (GPEARl) – Previsões Macroeconómicas para a Economia Portuguesa

¹ Fundo Monetário Internacional – Abril 2014 e dados de desemprego World Economic Outlook, Outubro 2014;

² Comissão Europeia – Maio de 2014

³ Organização para a Cooperação e Desenvolvimento Económico – Maio 2014

⁴ Banco de Portugal – Março de 2014

⁵ Ministério das Finanças – Relatório Orçamento de Estado de 2015

Orçamento do Estado para 2015

O Orçamento de Estado para 2015, traz um aumento das transferências⁶ para os municípios, que se sustenta fundamentalmente no aumento em termos absolutos da Participação Variável no IRS, e no Fundo Social Municipal por incorporação nesse fundo das verbas referentes aos transportes escolares.

A proposta de Lei de Orçamento de Estado, apresenta nuances no sentido da concretização antecipada do Fundo de Apoio Municipal, e nesse propósito, atribui à prevalência do aumento das transferências do orçamento de estado e da receita de IMI, à capitalização daquele fundo.

A referida proposta abandona o paradigma dos atuais mecanismos de gestão de recursos humanos, fazendo depender essa gestão em função do peso das despesas com o pessoal e aquisição de serviços a pessoas singulares, ao limite de 35% da média da receita corrente líquida cobrada nos últimos três anos.

Outra medida com impacto direto na Proposta de Lei de Orçamento para 2015, e igualmente com efeitos diretos na vida financeira das autarquias locais, é de que em 2015, a taxa de redução remuneratória aplicada a rendimentos mensais superiores a 1500 euros, é reduzida em 20% face à percentagem em vigor desde 13 de setembro de 2014, por força do art.º 4º da Lei 75/2014, de 12 de setembro.

No domínio da Administração Local, foi ainda aprovado o programa de rescisões por mútuo acordo, Portaria nº 209/2014 de 13 de Outubro, que contempla um prazo de adesão ao programa que cessa em 30 de Junho de 2015.

⁶ Lei das Finanças Locais (lei nº 73/2013 de 3 de Setembro)

Prioridades do Orçamento do Município de Oliveira de Frades

Face ao evoluir de toda a conjuntura económica e social, e à estratégia implementada nos últimos anos, a presente proposta de Orçamento e Grandes Opções do Plano, visa dar seguimento às atribuições e competências dos Municípios, bem como corrigir as assimetrias existentes no Concelho, reforçando a coesão territorial e promovendo o desenvolvimento sustentado, como estratégia de resposta às externalidades geradas pelo processo de ajustamento.

A política orçamental do Município, é condicionada ou melhor reforçada pela adesão ao Programa de Apoio à Economia Local (PAEL), que com base nos pressupostos de adesão implica o rigor e o reforço da consolidação das finanças municipais, tendo em vista a sustentabilidade financeira no longo prazo e o cumprimento das metas definidas no PAEL.

O controlo e a redução sistemática da dívida global, a par de uma maior seletividade da despesa municipal, e melhor execução dos orçamentos de receita, tem tido consequências diretas no volume de dívidas a fornecedores, com consequente redução do prazo médio de pagamento a fornecedores que se situa abaixo dos 90 dias.

Sendo assim, esta proposta de orçamento para o ano de 2015, decorre dos seguintes princípios orientadores:

- Manutenção do Rigor e Prudência nos pressupostos das receitas;
- Racionalidade e Seletividade da despesa;
- Reforço da consolidação da situação financeira da autarquia;
- Concentração de recursos no sentido de corresponder aos riscos e conflitos sociais;

As prioridades para o ano de 2015, enquadradas, no Orçamento e Grandes Opções do Plano (2014-2017) decomposto no Plano Plurianual de Investimentos e Atividades Mais Relevantes, definem-se em três objetivos estratégicos:

- Coesão Social (Educação, Ação Social e Cultura)
- Coesão Territorial (Desenvolvimento Urbano)
- Crescimento Sustentado (Competitividade e Ambiente)

O objetivo Coesão Social, relaciona-se nomeadamente com as ações/investimentos nos setores:

- Educação - Requalificar a Escola Básica Integrada para funcionamento do Centro Escolar; e dar continuidade a todas as medidas implementadas na política educativa nos últimos anos;
- Ação Social – Reforço da política social orientada para o combate ao isolamento das pessoas idosas, bem como aumentar a resposta social às situações de carência;
- Emprego - O combate ao desemprego passa pelo envolvimento nos seguintes programas, diretamente ou em parceria com as Freguesias e Outras Entidades:
 - Contrato Emprego Inserção (Desempregados com Subsídio de Desemprego);
 - Contrato Emprego Inserção + (Desempregados com Rendimento Social de Inserção);
 - Contrato Emprego Inserção Património (Desempregados Primeiro Emprego e Desempregados com Rendimento Social de Inserção)
 - Estágios Profissionais
- Cultura – Conclusão da nova Biblioteca Municipal e granjear esforços para Requalificação do Cine Teatro Dr. Morgado;
- Habitação - Construção de loteamentos de urbanos (habitação), para fixação de jovens;

- Desporto – Requalificação das Piscinas Municipais;

○ objetivo Coesão Territorial relaciona-se, nomeadamente com as ações/investimentos nos setores:

- Rede Viária – Reforço das acessibilidades às populações de Ribeiradio e Arcozelo das Maías e Beneficiação dos arruamentos nos interiores das freguesias e o projeto de requalificação urbana;
- Alargamento da EN 333-3 a norte e a sul da vila;

○ Objetivo Crescimento Sustentado relaciona-se, nomeadamente com as ações/investimentos nos setores:

- Comércio e Turismo - Valorização dos produtos endógenos com a sua promoção em feiras e certames de atividade económica; Construção da Ecopista e Praias Fluviais;
- Indústria - Dinamização do polo industrial de Oliveira de Frades, criando condições à fixação de empresas;
- Segurança - Requalificação do Posto da GNR

Posto isto, e atendendo ao panorama económico e financeiro que subsiste a nível nacional e europeu, apresenta-se a proposta de Orçamento Municipal para vigorar no ano de 2015, que está em conformidade com o Plano Oficial de Contabilidade para as Autarquias Locais, doravante designado POCAL, publicado pelo Decreto-Lei nº 54-A/99 de 22 de Fevereiro, com as alterações introduzidas pela Lei nº 162/99 de 14 Setembro e pelos Decretos-Lei nº 315/2000 de 2 de Dezembro e nº 84 – A/2002 de 5 de Abril.

2 - Regras Previsionais

No cumprimento dos princípios fundamentais previstos na Lei das Finanças Locais, Enquadramento Orçamental e POCAL, apresenta-se um orçamento que responde aos princípios e regras ali previstos, nomeadamente, às questões de equidade intergeracional, equilíbrio, à anualidade e sua unidade, bem como os aos princípios orientadores do endividamento autárquico previstos na Lei das Finanças Locais, e limites da massa salarial previsto na proposta de Lei de Orçamento de Estado..

No que respeita às classificações económicas inscritas em orçamento, estas têm como base de especificação o classificador económico das receitas e despesas públicas, aprovado pelo Decreto-Lei nº 26/2002 de 14 de Fevereiro, com a respetiva adaptação às Autarquias Locais.

Face à atual proposta de Lei de Orçamento de Estado, procedeu-se a alguns ajustamentos às regras previsionais, no que concerne à orçamentação das despesas com o pessoal e à orçamentação das verbas decorrentes dos critérios de repartição dos recursos públicos entre o Estado e as Autarquias Locais.

No que concerne ao regime jurídico das taxas que decorre da Lei nº 53-E/2006⁷ de 29 de Dezembro (RGTA), obriga nos termos do nº2 do seu artigo 9º, que qualquer alteração ao valor das taxas, que não decorra da atualização das taxas de inflação deve conter a devida fundamentação económica e financeira. Neste contexto do RGTA, não houve qualquer alteração às taxas municipais.

Os demais aspetos relacionados com inscrição orçamental de receitas e despesas, obedecem ao descrito no ponto 3.3 do POCAL.

⁷ Regime Geral das Taxas das Autarquias Locais
Largo Dr. Joaquim D'Almeida
3680 - 111 Oliveira de Frades
Telef. 232 760 300 / Fax. 232 761 727
www.cm-ofrades.com
e-mail: cmofrades@mail.telepoc.pt
N.º verde: 800 960 123
MOF.409_03

Considerando o disposto no ponto 2.3.2 do POCAL, mantém – se a discriminação das despesas orçamentais de acordo com a estrutura orgânica do Município.

Regras de Execução Orçamental

Ponto Um

A execução do Orçamento da Receita e Despesa, deve obedecer à Lei dos Compromissos e Pagamentos em Atraso (LCPA - Lei nº8/2012 de 21 de Fevereiro) e complementarmente, ao ponto 2.3.4.2 e à Lei de Enquadramento Orçamental, em tudo que não contrarie a LCPA.

Ponto Dois

Ficam cativos em 10%, os saldos das dotações orçamentais dos Agrupamentos Aquisição de Bens e Serviços Correntes e Aquisição de Bens de Capital, após o registo de todos os encargos assumidos e não pagos, bem como de contratos de empreitada, locação financeira, de manutenção, aluguer e arrendamento celebrados, que sejam superiores a 50 000 €.

Ponto Três

A descativação das verbas referidas no ponto anterior, são da competência do Presidente da Câmara Municipal.

3 – Orçamento

A presente proposta de orçamento para vigorar no ano económico de 2015, incorpora na sua essência, os princípios fundamentais consagrados na Lei das Finanças Locais⁸, bem como as linhas gerais da Proposta de Orçamento de Estado para 2015, que foi entregue na Assembleia da República no passado dia 15 de outubro.

Tendo por base a proposta de lei de orçamento de estado, foram refletidos nestes documentos previsionais, os valores inscritos no mapa XIX da proposta de lei de orçamento de estado para 2015, a reversão em 20% da redução remuneratória prevista na Lei nº 75/2014 de 12 de Setembro, e ponderadas as novas limitações em matéria das despesas com o pessoal.

O volume de receitas e despesas previstas, nesta proposta de orçamento para 2015, é de 14 515 202 € (Catorze Milhões Quinhentos e Quinze Mil Duzentos e Dois Euros), fruto do volume exetável de transferências no âmbito do Quadro Estratégico de Referência Nacional (QREN), e da Compensação Financeira por parte da EDP, para restabelecimentos rodoviários e outras infra estruturas.

A decomposição do orçamento das receitas, traduz-se num nível de receitas correntes de 7 972 776 € (Sete Milhões Novecentos e Setenta e Dois Mil Setecentos e Setenta e Seis Euros), e de receitas de capital de 6 542 426 € (Seis Milhões Quinhentos e Quarenta e Dois Mil Quatrocentos e Vinte e Seis Euros), o que significa uma distribuição de receitas de 55% e 45%, respetivamente.

No que concerne ao orçamento das despesas, o mesmo é decomposto num nível de despesa corrente de 6 111 151 € (Seis Milhões Cento e Onze Mil e Cento e Cinquenta e Um Euros), e de despesas de capital de 8 404 051 € (Oito Milhões Quatrocentos e Quatro Mil e Cinquenta e Um Euros), traduzindo uma distribuição de 42% e 58%, respetivamente.

⁸ Lei 73/2013 de 3 de Setembro a vigorar a partir de 1 de Janeiro de 2014
Largo Dr. Joaquim D'Almeida
3680 – 111 Oliveira de Frades
Telef. 232 760 300 / Fax, 232 761 727
www.cm-ofrades.com
e-mail: cmofrades@mail.telepcc.pt
N.º verde: 800 960 123
MOF.409_03

Quadro 1 – Resumo das Receitas e Despesas

Receitas			Despesas		
Receitas Correntes	7.972.776,00 €	55%	Despesas Correntes	6.111.151,00 €	42%
Impostos Diretos	1.767.543,00 €	22%	Despesas com Pessoal	2.709.435,00 €	44%
Impostos Indiretos	152.954,00 €	2%	Aquisição de Bens e Serviços	2.949.362,00 €	48%
Taxas Multas e Outras Penalidades	148.980,00 €	2%	Juros e Outros Encargos	62.598,00 €	1%
Rendimentos de Propriedade	318.221,00 €	4%	Transferências Correntes	327.956,00 €	5%
Transferências Correntes	4.879.776,00 €	61%	Outras Despesas Correntes	61.800,00 €	1%
Venda de Bens e Serviços	697.739,00 €	9%			
Outras Receitas Correntes	7.563,00 €	0%			
Receitas de Capital	6.542.426,00 €	45%	Despesas de Capital	8.404.051,00 €	58%
Venda de Bens de Investimento	115.273,00 €	2%	Aquisição de Bens de Capital	7.549.183,00 €	90%
Transferências de Capital	6.396.583,00 €	98%	Transferências de Capital	213.300,00 €	3%
Ativos Financeiros	2.550,00 €	0%	Ativos Financeiros	60.898,00 €	1%
Passivos Financeiros	- €	0%	Passivos Financeiros	512.670,00 €	6%
Outras Receitas de Capital	24.887,00 €	0%	Outras Despesas de Capital	68.000,00 €	1%
Rep Não Abatidas aos pagamentos	3.133,00 €	0%	Assembleia Municipal		
			Despesas com Pessoal	16.501,00 €	
			Aquisição de Bens e Serviços	2.800,00 €	
Total das Receitas	14.515.202,00 €	100%	Total das Despesas	14.515.202,00 €	100%

O orçamento de 2015 quando em comparação com o orçamento corrigido de 2014, promove uma redução em cerca de 7%, e comparativamente com o orçamento inicial⁹ desse mesmo ano, regista – se um decréscimo de 4,02%.

Quadro 2 – Evolução Homóloga dos Orçamentos

Orçamento	2011	2012	2013	2014	2015
Receitas	13.044.501,00 €	14.410.001,00 €	12.472.598,00 €	15.536.018,00 €	14.515.202,00 €
Despesas	13.044.501,00 €	14.410.001,00 €	12.471.464,00 €	15.536.018,00 €	14.515.202,00 €
Variação		10%	-13%	25%	-7%

⁹ Por memória Orçamento inicial de 2014 - 15 122 515 €

No que concerne à validação do equilíbrio orçamental¹⁰ à luz da Lei das Finanças Locais, determina o art.º 40º que as receitas correntes brutas, devem ser pelo menos iguais às despesas correntes acrescidas das amortizações médias dos empréstimos. Sendo assim, a proposta de orçamento espelha um nível de poupança corrente de 1 374 302,99 € (Um Milhão Trezentos e Setenta e Quatro Mil Trezentos e Dois Euros, e Noventa e Nove Cêntimos). A validação deste mesmo princípio à luz do Plano Oficial de Contabilidade das Autarquias Locais, espelha uma poupança corrente de 1 861 625 € (Um Milhão Oitocentos e Sessenta e Um Mil Seiscentos e Vinte e Cinco Euros).

Gráfico 1 – Equilíbrio Orçamental (POCAL)

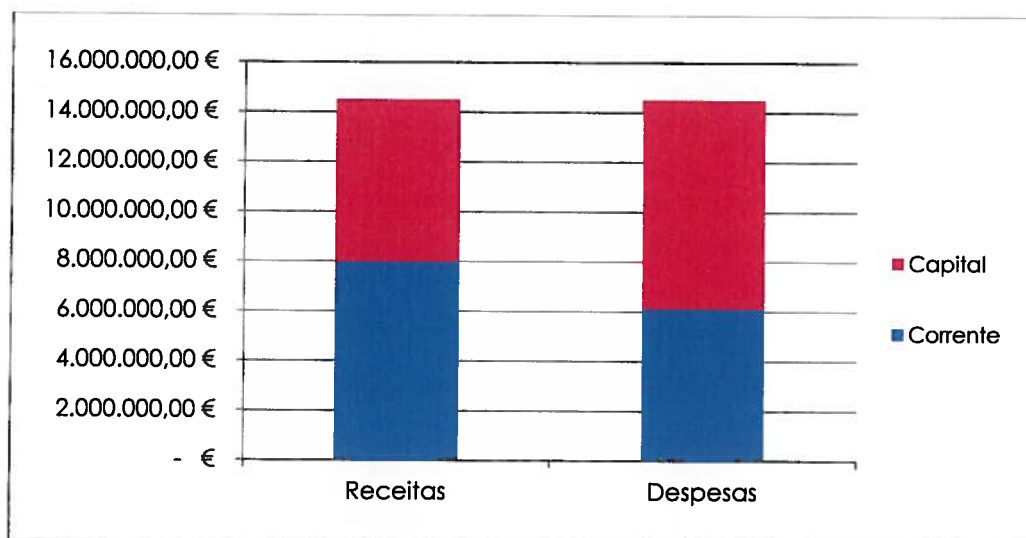
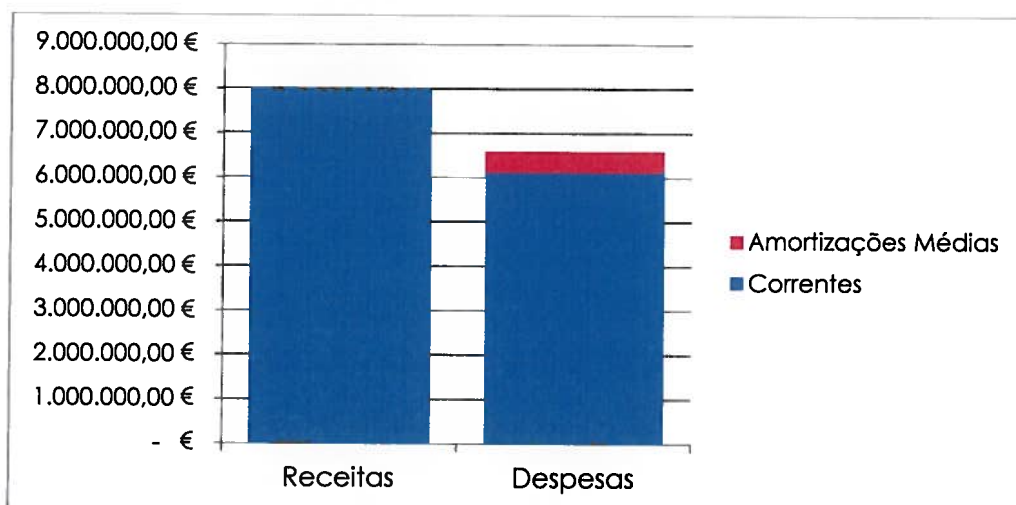


Gráfico 1.1 – Equilíbrio Corrente

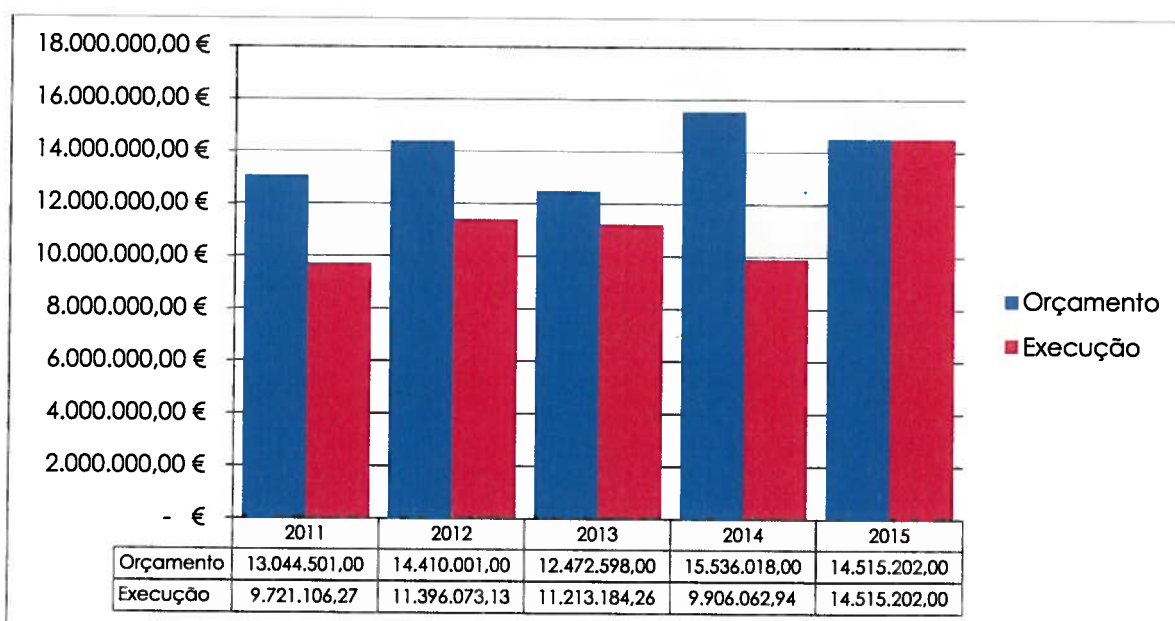


¹⁰ Art.º 40º e art.º 83º da Lei nº 73/2013 de 3 de Setembro
 Largo Dr. Joaquim D'Almeida
 3680 – 111 Oliveira de Frades
 Telef. 232 760 300 / Fax. 232 761 727
www.cm-ofrades.com
 e-mail: cmofrades@mail.telepac.pt
 N.º verde: 800 960 123
MOF.409_03

Atendendo à fase de encerramento do Quadro Estratégico de Referência Nacional (2007-2013), são expectáveis avisos de abertura de candidaturas para financiamento de projetos em sede de overbooking, ao nível do Programa Operacional Regional do Centro (MAICENTRO) e Programa Operacional de Valorização do Território (POVT). Essa eventualidade é refletida nestes documentos previsionais, com a inscrição orçamental de verbas para o financiamento da Requalificação das Piscinas Municipais e Requalificação Urbana da Vila. Assim, o volume deste orçamento reflete a expectativa de comparticipação de novos projetos, a contrapartida no âmbito do protocolo celebrado com a EDP para o restabelecimento de vias e infraestruturas no âmbito do Aproveitamento Hidroelétrico de Ribeiradio-Ermida.

No âmbito do Programa de Apoio à Economia Local (PAEL), destaque para o facto da previsão da receita estrutural do Município, estar em linha com o referido plano.

Gráfico 2 – Evolução dos Orçamentos e sua Execução¹¹



¹¹ Dados referentes a orçamentos corrigidos, com a execução de 2014 a reportar-se a 23 de Outubro
 Largo Dr. Joaquim D'Almeida
 3680 – 111 Oliveira de Frades
 Telef. 232 760 300 / Fax. 232 761 727
www.cm-ofrades.com
 e-mail: cmofrades@mail.telepac.pt
 N.º verde: 800 960 123
MOF.409_03

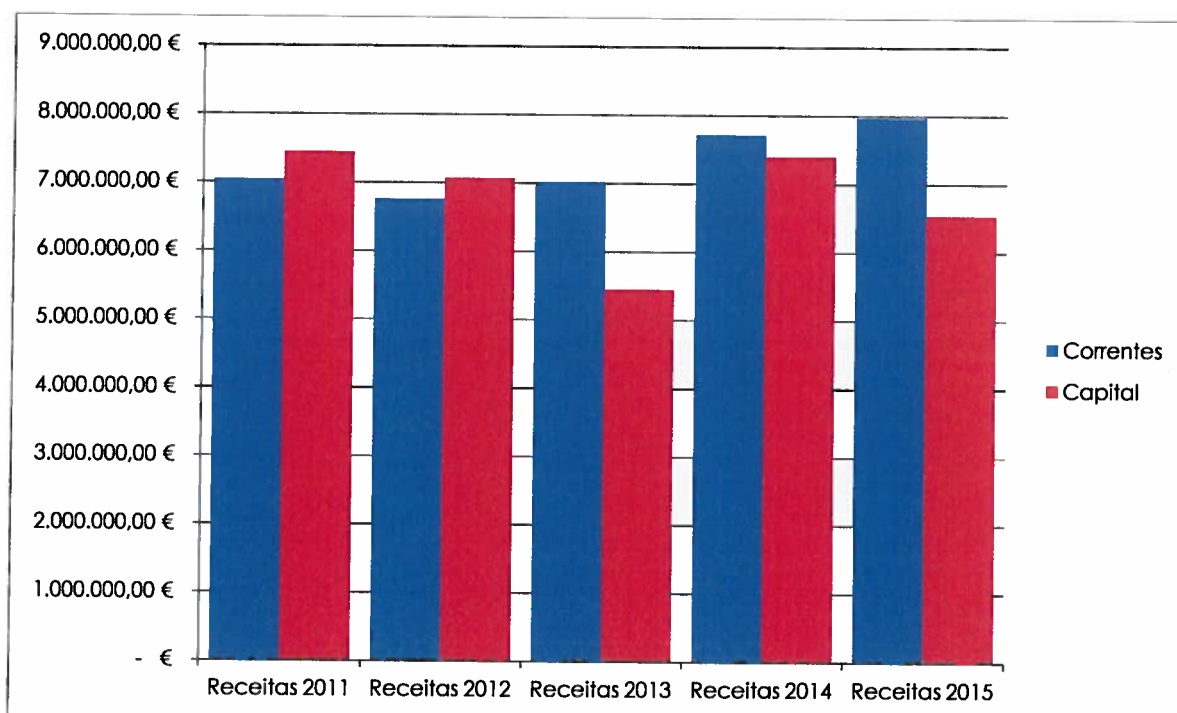
Receitas Municipais

Da caracterização das receitas municipais previstas para 2015 e em comparação com os documentos previsionais de 2014, verifica-se um acréscimo das receitas correntes em 3%, e um decréscimo das receitas de capital em 12%. O incremento das receitas correntes, resulta fundamentalmente dos critérios de repartição do Fundo de Equilíbrio Financeiro, da Participação Variável no IRS e da evolução dos Impostos Diretos.

Quadro 3 – Evolução das Previsões Iniciais da Receita

Receitas	Receitas 2011	Receitas 2012	Receitas 2013	Receitas 2014	Receitas 2015
Corrente	7.044.135,00 €	6.761.801,00 €	7.019.863,00 €	7.718.321,00 €	7.972.776,00 €
Capital	7.450.224,00 €	7.069.712,00 €	5.453.262,00 €	7.404.194,00 €	6.542.426,00 €
Variação Corrente		-4%	4%	10%	3%
Variação Capital		-5%	-23%	36%	-12%

Gráfico 3 – Evolução das Receitas Previsionais



Receitas Correntes

Do estudo das receitas correntes nos termos do classificador económico¹², ressalta o cumprimento das regras previsionais, no que toca à orçamentação dos impostos, taxas e tarifas, venda de bens e serviços correntes e transferências correntes.

Impostos Diretos

O montante previsto no capítulo dos impostos diretos, resulta do cumprimento das regras previsionais definidas no POCAL. O atendimento daquelas regras, permite que se inscreva um volume de receitas de impostos de 1 767 543 €. Este valor retrata a metade dos impostos arrecadados nos últimos 24 meses, não tendo portanto em consideração a propensão ao crescimento, por exemplo, das receitas do imposto sobre os imóveis (IMI), por via de atualização das bases tributáveis, bem como pelo fim de inúmeras isenções.

De referir, que a taxa deliberada para o ano de 2014, a liquidar e a cobrar em 2015 são as seguintes:

Quadro 4 – Tabela de Taxas de IMI

Ano	Taxa Urbanos CIMI ¹³	Taxa Rústico	Limite Urbanos Avaliados
2014	0,3%	0,8%	0,3% a 0,5%

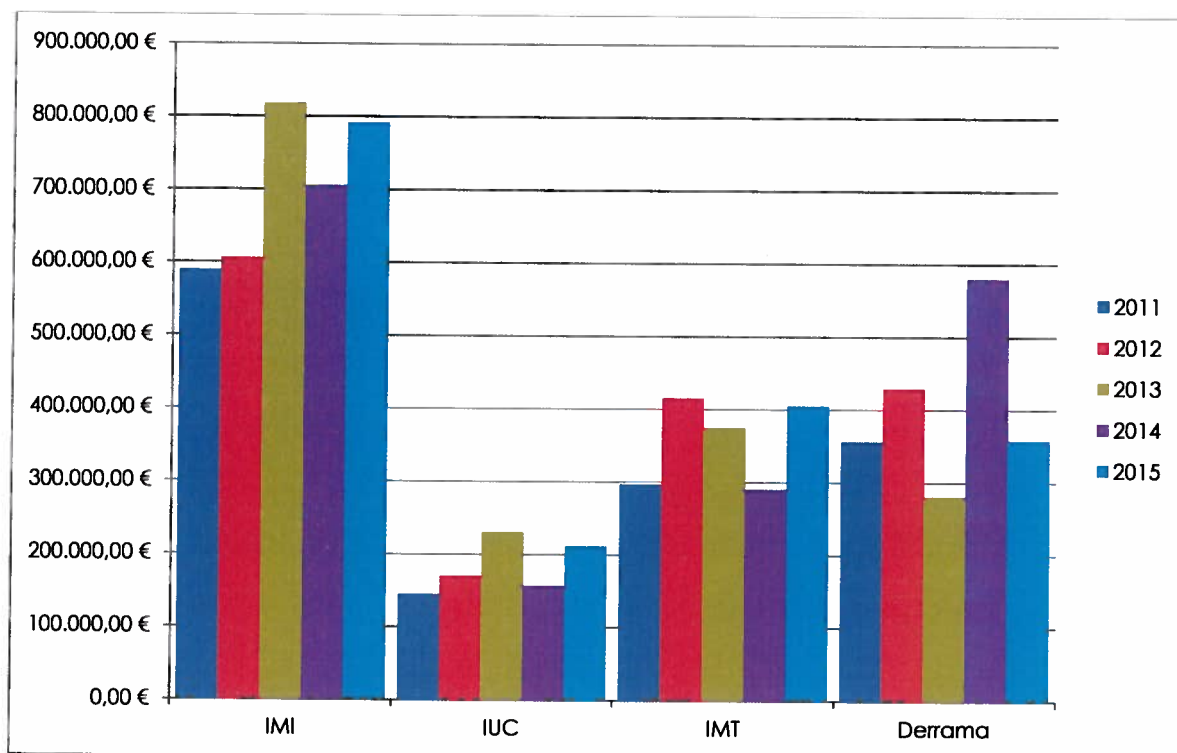
No que concerne à derrama a liquidar e a cobrar em 2015, referente aos rendimentos em sede de IRC de 2014, será proposta a aplicação de uma taxa máxima de 1,50% para as empresas com um volume de negócios superior a 150 000 €, e uma taxa reduzida de 1% para as empresas com um volume de negócios inferior a 150 000 €.

¹² Decreto-Lei nº 26/2002 de 14 de Fevereiro adaptado pelo Satapocal às Autarquias Locais.

¹³ Nos termos do art.º 112º do CIMI.

O ano de 2015, é o último ano sem qualquer contingência no que diz respeito à liquidação e cobrança do IMT, sendo certa nos termos da Lei nº 73/2013 de 3 Setembro, a sua extinção em 31/12/2017.

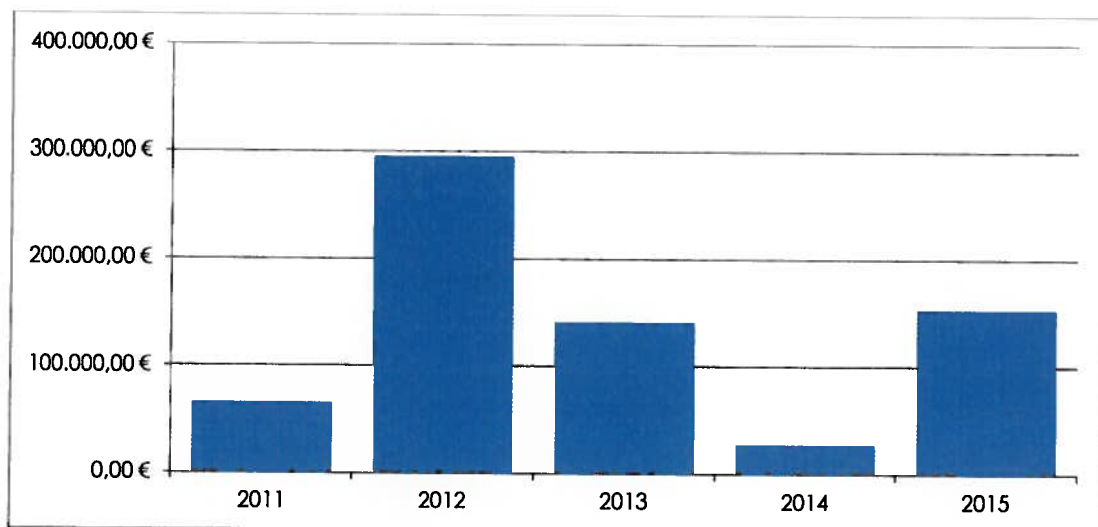
Gráfico 4 – Evolução das Receitas de Impostos Diretos¹⁴



Impostos Indiretos

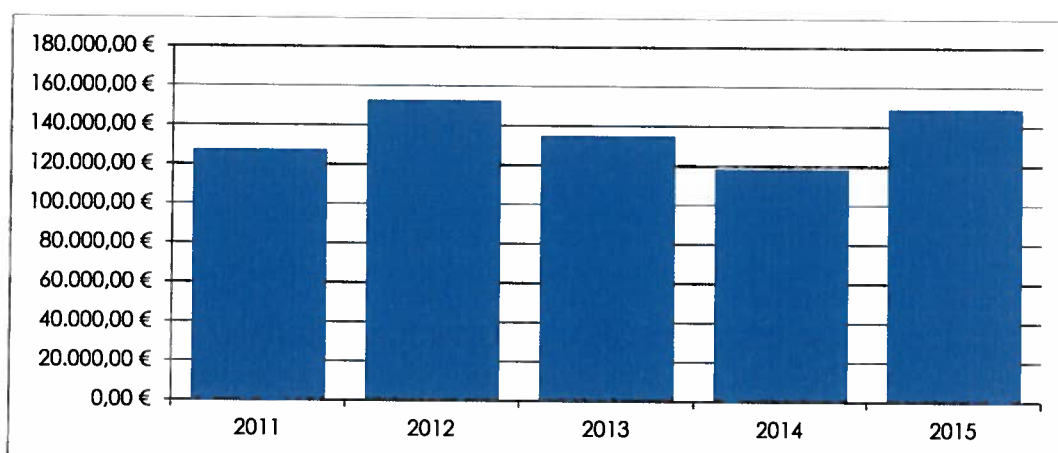
O classificador económico da receita, retrata os impostos indiretos como aqueles que recaem exclusivamente sobre o setor produtivo, e reflete as receitas que revistam a forma de taxas, licenças ou outras semelhantes, pagas por unidades empresariais. Nesse sentido, enquadram-se aqui receitas provenientes de mercados e feiras, loteamentos e obras, ocupação da via pública, publicidade, saneamento e taxa de depósito da ficha técnica de habitação.

¹⁴ Execução de 2014 até 23 de Outubro
Largo Dr. Joaquim D'Almeida
3680 – 111 Oliveira de Frades
Telef. 232 760 300 / Fax. 232 761 727
www.cm-ofrades.com
e-mail: cmofrades@mail.telepac.pt
N.º verde: 800 960 123
MOF.409_03

Gráfico 5 – Evolução e Previsão da Receita de Impostos Indiretos¹⁵

Taxas Multas e Outras Penalidades

A caracterização desenvolvida nos impostos indiretos, replica-se nas taxas multas e outras penalidades, com a diferença de que esta se refere às despesas pagas pelos particulares, incluindo contudo alguns artigos não tipificados no capítulo anterior. Com isto, são inscritas receitas decorrentes de mercados e feiras, loteamentos e obras, ocupação da via pública, saneamento e multas e outras penalidades.

Gráfico 6 – Evolução e Previsão Taxas Multas e Outras Penalidades¹⁶

¹⁵ Execução de 2014 até 23 de Outubro.

¹⁶ Execução de 2014 até 23 de Outubro.

Largo Dr. Joaquim D'Almeida
3680 – 111 Oliveira de Frades
Telef. 232 760 300 / Fax. 232 761 727

www.cm-ofrades.com

e-mail: cmofrades@mail.telepac.pt

N.º verde: 800 960 123

MOF.409_03

Rendimentos de Propriedade

Este capítulo incorpora os rendimentos provenientes dos juros de depósitos à ordem e os rendimentos decorrentes das rendas de exploração da concessão das redes de distribuição de energia elétrica em baixa tensão, nos termos do Decreto-Lei nº 230/2008 de 27 de Novembro.

Sendo assim, são orçamentados 318 221 €, dos quais 779 € representam a previsão de juros de depósitos à ordem a receber.

Transferências Correntes

Estado ¹⁷

No contexto atual das finanças locais, os Municípios participam nos recursos públicos do Estado, através do Fundo de Equilíbrio Financeiro (FEF), Fundo Social Municipal (FSM) e Participação Variável no IRS (PVIRS).

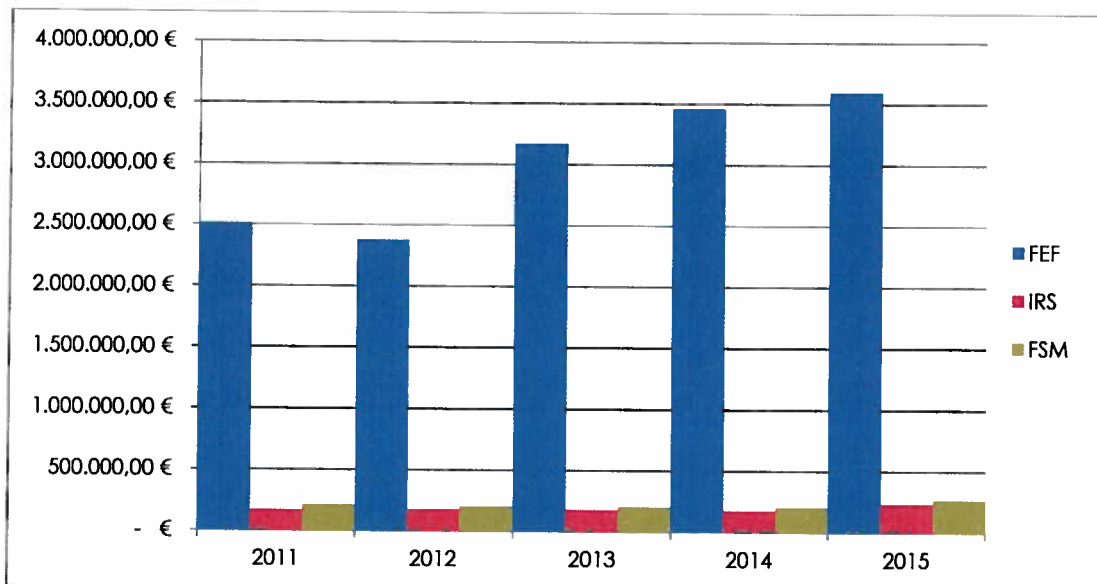
A proposta de Lei de Orçamento de Estado de 2015, prevê um aumento das transferências para os Municípios. (Conforme mapa XIX da referida proposta). Em termos globais o volume de transferências correntes cresce 6,79%, essencialmente por força da participação variável no IRS, uma vez que o crescimento do fundo social municipal, se deve à incorporação nesse fundo das verbas relacionadas com os transportes escolares.

Quadro 5 – Evolução Transferências Orçamento de Estado Corrente

Transferências	2011	2012	2013	2014	2015
FEF	2.509.651,00 €	2.376.230,00 €	3.166.774,00 €	3.457.823,00 €	3.594.110,00 €
IRS	169.954,00 €	177.263,00 €	177.263,00 €	174.451,00 €	233.855,00 €
FSM	211.428,00 €	200.189,00 €	200.215,00 €	200.215,00 €	262.939,00 €
Totais	2.891.033,00 €	2.753.682,00 €	3.544.252,00 €	3.832.489,00 €	4.090.904,00 €
Var FEF		-5,32%	33,27%	9,19%	3,94%
Var PVIRS		4,30%	0,00%	-1,59%	34,05%
Var FSM		-5,32%	0,01%	0,00%	31,33%
Var Total		-4,75%	28,71%	8,13%	6,74%

¹⁷ A proposta de orçamento de estado contempla no mapa XIX para o Município um crescimento de transferências face a 2014 de 6,487% (273 559 €).

Gráfico 7 - Evolução e Previsão Transferências Correntes Orçamento de Estado



Direção Regional de Educação do Centro

No âmbito do Acordo de Colaboração do Programa de Expansão e Desenvolvimento da Educação Pré-Escolar, do Programa de Generalização e Fornecimento de Refeições Escolares aos alunos do 1º CEB e do Programa de Enriquecimento Curricular, prevê-se arrecadar 398 766,21 €;

Instituto de Financiamento da Agricultura e Pescas, IP (IFAP)

Regime de Fruta Escolar – 1 548,30 €;

Fundo Florestal Permanente (Gabinete Técnico Florestal) - 26 000 €;

Instituto de Solidariedade Social (Comissão de Proteção de Crianças e Jovens – CPCJ)
– 20 488,86 €;

Escolas (Transportes Escolares) – 89 486,43 €;

Direção Geral da Administração Interna – é inscrita receita proveniente daquele serviço de estado, relativas ao recenseamento eleitoral de 2015 e eleições para a Assembleia da República – 7 393 €;

Instituto de Emprego e Formação Profissional (IEFP) – Inscrição de verbas decorrentes de projetos de implementação de políticas de dinamização do emprego – 12 174,38 €;

Famílias

Verbas a serem liquidadas pelos pais, na comparticipação das refeições servidas, nas Escolas do 1º CEB, e pela frequência das crianças nos Jardins de acordo com a capitação definida – 132 050,08 €

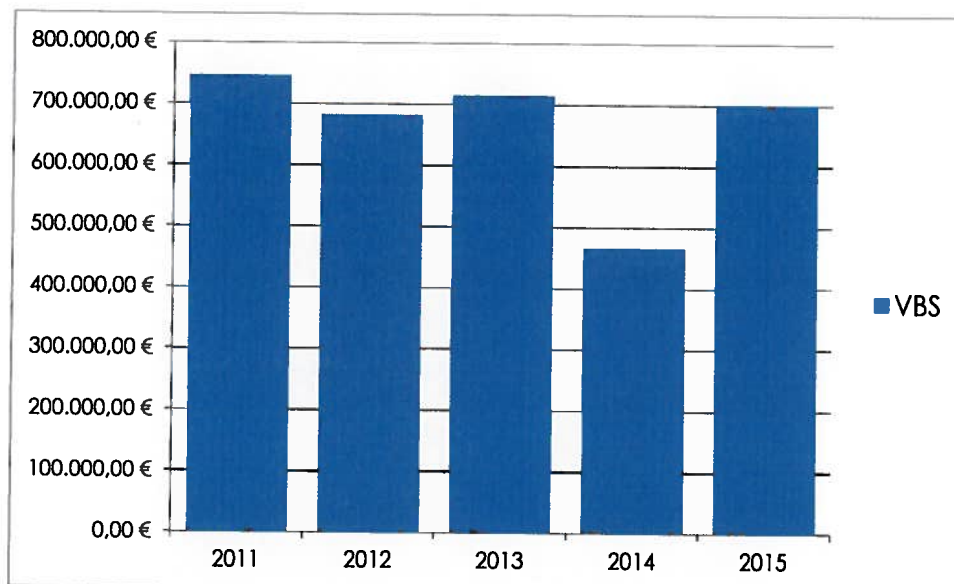
Privados

A inscrição da participação do Município em 2,5% na faturação emitida pela GENERG à EDP, decorrente da energia produzida no parque eólico do Caramulo, estimando – se a verba de 190 451,07 €;

Venda de Bens e Serviços Correntes

Na generalidade este capítulo caracteriza-se pela venda de bens e prestação de serviços e rendas. Sendo em rigor inscritos neste capítulo, as receitas de venda da água, serviços desportivos e recreativos, resíduos sólidos, rendas de habitações e de edifícios.

De salientar que não foi prevista qualquer atualização de taxas e tarifas para 2015, mormente, de água, saneamento e resíduos sólidos.

Gráfico 8 – Evolução e Previsão de Venda de Bens e Serviços Correntes¹⁸

Outras Receitas Correntes

Rubrica de carácter residual, que sustenta um conjunto de receitas não enquadráveis nos capítulos anteriores, e que se estima um montante de receita de 7 563 €;

Receitas de Capital

Do estudo das receitas capital nos termos do classificador económico¹⁹, ressalta o cumprimento das regras previsionais, no que toca à orçamentação das transferências de capital e a não inscrição de empréstimos, nomeadamente de empréstimos de curto prazo.

Venda de Bens de Investimento

Não obstante as perspectivas de alienação de um conjunto de ativos municipais, desde lotes de terrenos na zona industrial a um conjunto de loteamentos urbanos, a previsão

¹⁸ Execução de 2014 até 23 de Outubro

¹⁹ Decreto-Lei nº 26/2002 de 14 de Fevereiro adaptado pelo Satapocal às Autarquias Locais.

Largo Dr. Joaquim D'Almeida
3680 – 111 Oliveira de Frades
Telef. 232 760 300 / Fax. 232 761 727

www.cm-olfrades.com
e-mail: cmofrades@mail.telepac.pt

N.º verde: 800 960 123

MOF.409_03

constante destes documentos previsionais, resulta do estatuído no art.º 253º da Lei de Orçamento de Estado para 2014, que limita a previsão deste capítulo à média da receita arrecadada nos últimos 36 meses.

Assim são inscritos neste capítulo 115 273 €;

Transferências de Capital

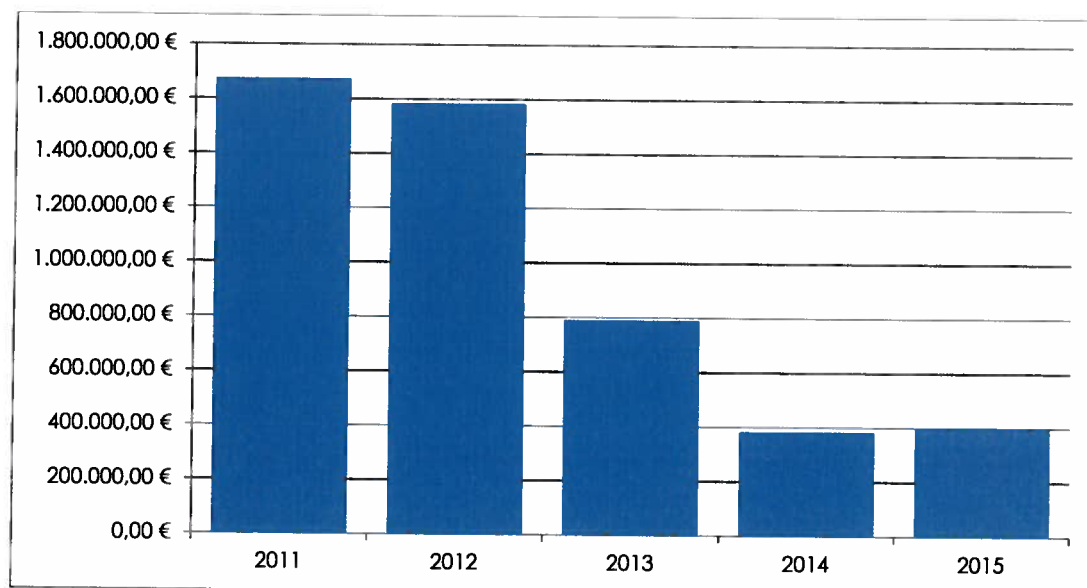
Estado

À semelhança do descrito para as transferências correntes, na perspetiva de transferência por capital, a Proposta de Orçamento de Estado revê em ligeira alta o montante a transferir, fixando o montante em 399 346 €;

Quadro 6 – Evolução da Transferência Orçamento Estado Capital

	2011	2012	2013	2014	2015
Transferências OE Capital	1.673.101,00 €	1.584.154,00 €	791.694,00 €	384.202,00 €	399.346,00 €
	Variação	-5%	-50%	-51%	4%

Gráfico 9 – Evolução do Fundo de Equilíbrio Financeiro Capital



Privados

A inscrição orçamental de 1 500 000 € prende-se com o desenrolar do Protocolo celebrado com a EDP no âmbito do Aproveitamento Hidroelétrico Ribeiradio Ermida.

Cooperação Técnica

A inscrição orçamental na rubrica de cooperação técnica e financeira, prende-se com o protocolo a celebrar com o Ministério da Administração Interna, para Requalificação do Posto da GNR, no montante global de 435 620 €.

Estado Participação Comunitária projetos cofinanciados

A inscrição orçamental de receitas comunitárias, resulta da execução de projetos cofinanciados e com expectativas de cofinanciamento no âmbito do Programa Operacional da Região Centro – Mais Centro, e do Programa Operacional de Valorização do Território (POVT).

Assim, são previstas receitas FEDER que representam taxas de financiamento de 85%, e que equivalem a um valor global de 3 933 253,33 €, para os seguintes projetos:

- ❖ Construção do Pavilhão Desportivo Municipal (POVT);
- ❖ Ampliação e Requalificação da Zona Industrial de Oliveira de Frades (Pav. Sanea. Passeios, Dep/Reser. Conduta Elevatória e Rep. Açudes);
- ❖ Requalificação da Zona Industrial 2ª Fase;
- ❖ Abertura e Pavimentação da Estrada Circular Nascente;
- ❖ Estrada de Ligação da ZI ao Nó de Reigoso e à EM 617-1;
- ❖ Centro Escolar;
- ❖ Construção de Estação de Tratamento de Águas;
- ❖ Requalificação das Piscinas Municipais;
- ❖ Requalificação Urbana da Vila;

Administração Local

São inscritas receitas da candidatura de eficiência energética no âmbito do POVT, cujo o promotor base é a Comunidade Intermunicipal da Região Viseu Dão Lafões, no valor de 115 273,21 €;

Instituições Sem Fins Lucrativos

De acordo com os protocolos de cooperação celebrados com os Conselhos Diretivos dos Baldios de Bispeira e Compartes do Covelo de Arca, para concretização de investimentos, inscreve-se o montante global de 87 250 €;

Ativos Financeiros

O Município detém participações na WRC – Agência de Desenvolvimento Regional, S.A e na Município EM SA, nas quais serão efetivados esforços no sentido de serem alienadas as referidas participações, inscreve-se o montante de 2 550 €;

Outras Receitas de Capital

Rubrica de carácter residual que permite a absorção de receitas não enquadráveis nos capítulos anteriores, nomeadamente, verbas a receber da ADDLAP relativamente a adiantamentos efetuados por conta de pedidos de pagamentos.

Análise Comparativa Orçamento Receita 2015 versus Orçamento Corrigido 2014

A análise comparativa do orçamento proposto (2015) com o orçamento corrigido de 2014, espelha um decréscimo de receitas de 6,57%, traduzido no aumento da receita corrente em 3,30% e em sentido inverso um decréscimo de receitas de capital de 16,31%.

As receitas correntes sofreram um ajustamento positivo de 3,30%, fruto do acréscimo das transferências correntes (+2,79%) e dos impostos diretos (+ 9,51%).

No que toca às receitas de capital, a redução de 16,31%, deve-se essencialmente à não inscrição de passivos financeiros, e às novas regras de orçamentação das vendas de bens de investimento.

Quadro 7 – Comparação da Proposta de Orçamento de Receita 2015 versus Orçamento Corrigido 2014²⁰

Designação	2014	2015	Variação
Impostos Diretos	1.614.046,00 €	1.767.543,00 €	9,51%
Impostos Indiretos	225.621,00 €	152.954,00 €	-32,21%
Taxas, Multas e Outras Penalidades	155.212,00 €	148.980,00 €	-4,02%
Rendimento de Propriedade	279.922,00 €	318.221,00 €	13,68%
Transferências Correntes	4.747.397,00 €	4.879.776,00 €	2,79%
Venda de Bens e Serviços Correntes	689.720,00 €	697.739,00 €	1,16%
Outras Receitas Correntes	6.403,00 €	7.563,00 €	18,12%
Receitas Correntes	7.718.321,00 €	7.972.776,00 €	3,30%
Venda de Bens de Investimento	496.813,00 €	115.273,00 €	-76,80%
Transferências de Capital	6.434.842,00 €	6.396.583,00 €	-0,59%
Ativos Financeiros	27.439,00 €	2.550,00 €	-90,71%
Passivos Financeiros	600.000,00 €	0,00 €	-100,00%
Outras Receitas de Capital	24.886,00 €	24.887,00 €	0,00%
Rep. Não Abatidas nos Pagamentos	834,00 €	3.133,00 €	275,66%
Saldo da Gerência Anterior	232.883,00 €	0,00 €	-
Receitas de Capital	7.817.697,00 €	6.542.426,00 €	-16,31%
TOTAL	15.536.018,00 €	14.515.202,00 €	-6,57%

²⁰ Execução até 23 de Outubro 2014.

Despesas Municipais

São inscritas despesas que decorrem das atribuições e competências acometidas aos municípios, nos termos da Lei nº 75/2013 de 12 de Setembro.

As despesas inscritas permitem satisfazer para além dos encargos com o pessoal, os compromissos assumidos e não pagos, os compromissos de carácter plurianual, as despesas decorrentes de contratos de empréstimos, locação financeira e outras que decorrem do cumprimento das suas atribuições e competências.

Despesas Correntes

O estudo das despesas correntes nos termos do classificador económico, permite validar a evolução dos grandes agregados da despesa inscrita no orçamento.

Despesas Com o Pessoal

A inscrição das despesas com o pessoal, reflete o cumprimento da Lei nº 35/2014 de 20 de Junho, estando a sua orçamentação em consonância com o mapa de pessoal.

O orçamento das despesas com o pessoal, tem em conta as posições remuneratórias vigentes, deduzidas dos cortes previstos no art.º 2º da Lei nº 75/2013 de 12 Setembro, bem como a reversão em 20% daqueles cortes nos termos do art.º 4º do mesmo diploma.

Com isto, as despesas com o pessoal, contemplam para além das remunerações certas e permanentes, os abonos variáveis ou eventuais, mormente as horas extraordinárias, ajudas de custo, abono para falhas, encargos de saúde, encargos patronais e por fim as transferências para o serviço nacional de saúde.

Gráfico 10 – Evolução das Despesas com o Pessoal²¹

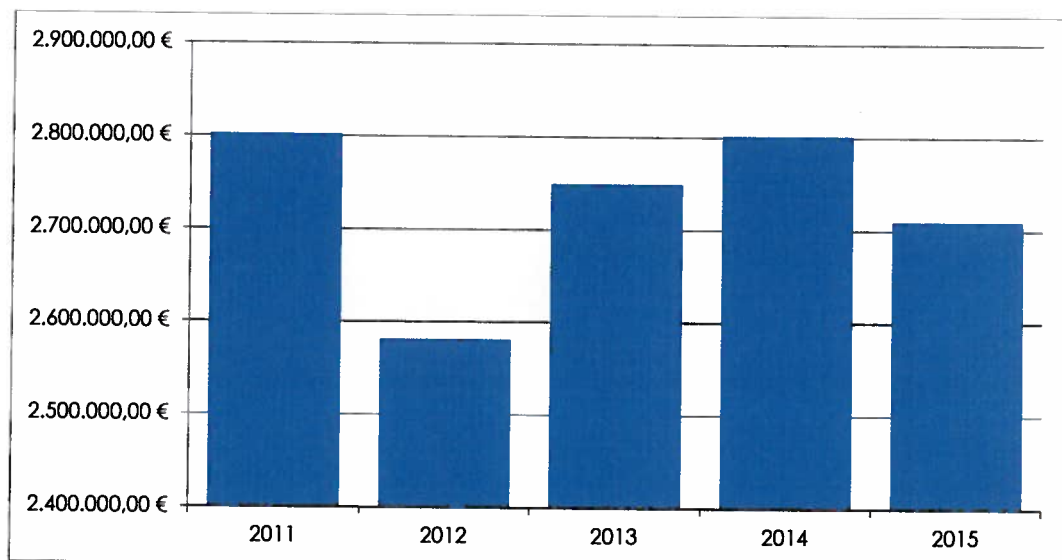
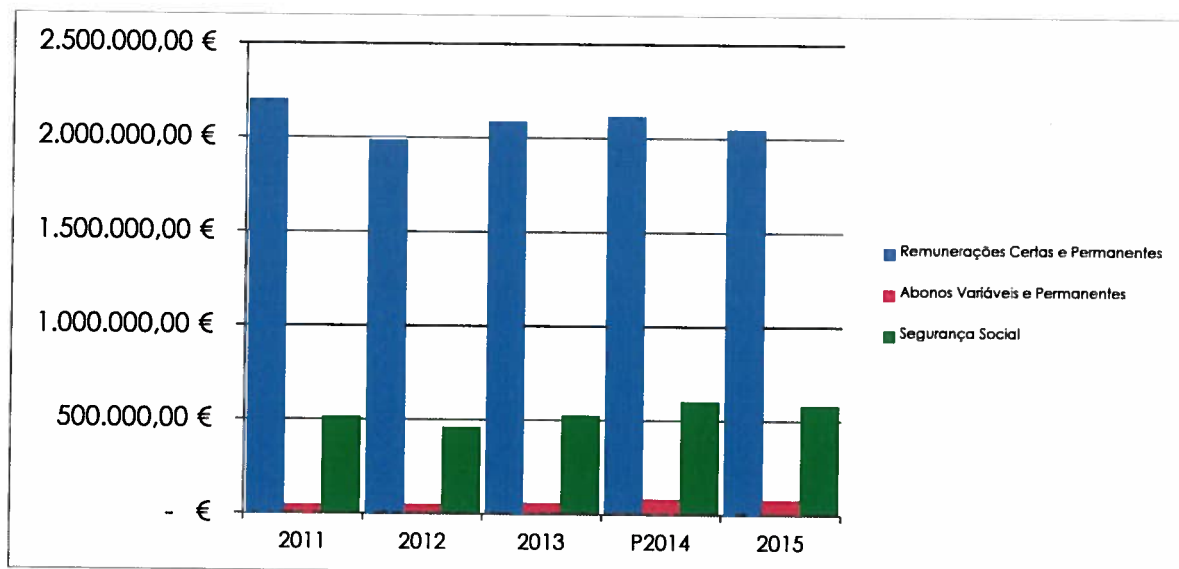


Gráfico 11 – Evolução das Despesas com o Pessoal por Agregados²²



²¹ Os dados de 2014 reportam-se ao orçamento corrigido a 23 de Outubro 2014.

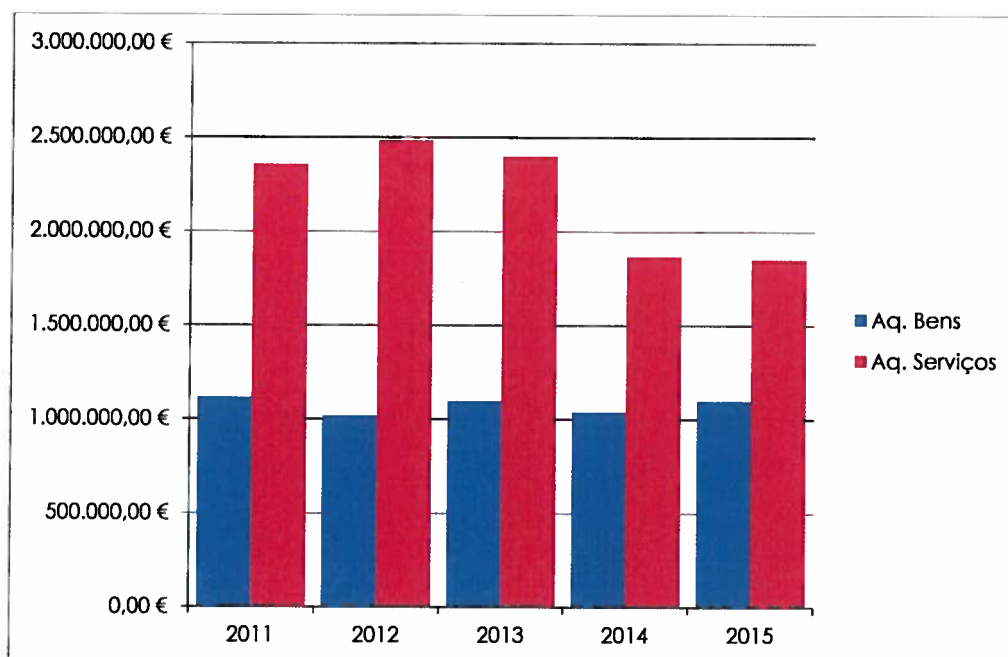
²² Os dados de 2014 reportam-se ao orçamento corrigido a 23 de Outubro 2014.

Aquisição de Bens e Serviços Correntes

O orçamento da despesa por este agrupamento, para além da despesa a satisfazer em 2015, possibilita que absorva todos os compromissos assumidos e não pagos e compromissos plurianuais, bem como a satisfação de todos os contratos de aquisição de bens e serviços em vigor.

Sendo assim, são orçamentados 2 949 362 € dos quais 1 097 994 €, representam a aquisição de bens (37%), tais como, combustíveis (14%), alimentação (géneros para confeccionar) (5%) e matérias-primas. O remanescente da dotação 1 851 368 € traduz as aquisições de serviços (63%), que na generalidade canaliza-se para os encargos de instalações (energia elétrica) (11%), transportes escolares (12%) e outros serviços nomeadamente (Recolha de Resíduos Sólidos, Iluminação Pública, etc.) (23%).

Gráfico 12 – Evolução e Previsão Dotações Aquisição de Bens Serviços²³



²³ Dados de 2014 reportam-se ao orçamento corrigido a 23 de Outubro.

Juros e Outros Encargos

A evolução das taxas de juro em 2014, mostram que o preço do dinheiro na zona euro permanece num valor historicamente baixo²⁴, mas ainda acima da taxa diretora fixada recentemente pelo Banco Central Europeu²⁵. Atendendo que na zona euro se assiste a um nível de atividade económica pouco ou nada expansivo, a par da estabilização da taxa de inflação, não é de se esperar em 2015, uma súbita alteração da remuneração do preço do dinheiro, tal como é preconizado pelo Governo e instâncias internacionais. Sendo assim, o nível de despesas financeiras a satisfazer em 2015, são retratadas no mapa de encargos anuais a satisfazer com os empréstimos de médio e longo prazo.

Sendo assim o valor inscrito em orçamento, reflete a expectativa da manutenção das taxas de juro, e outros encargos associados, fixando-se a estimativa nos 62 598 €;

Transferências Correntes

A inscrição neste agrupamento de uma dotação de 327 956 €, permite apoiar ou compartilhar os seguintes agrupamentos de entidades, na prossecução das suas atividades ou a outro nível proporcionar intervenções de cariz social;

- ❖ Freguesias;
- ❖ Municípios;
- ❖ Associações de Municípios;
- ❖ Comunidade Intermunicipal;
- ❖ Coletividades;
- ❖ Famílias;
- ❖ Agrupamento de Escolas.

²⁴ Euribor 6 meses cotação de 23/10/2014 – 0,188%.

²⁵ Taxa Diretora BCE 0,05%.

Outras Despesas Correntes

Este agrupamento de carácter residual permite que sejam satisfeitas, situações de reembolsos e restituições (IMI, IMT, etc.), serviços bancários (comissão de guarda de títulos e comissão de serviços – SIBS), pelo que se inscreve o valor global de 61 800 €;

Despesas de Capital

Aquisição de Bens de Capital

As dotações da despesa inscritas em orçamento no capítulo 07- Aquisição de Bens de Capital, visam a formação bruta de capital fixo e em regra dimensionam as Grandes Opções do Plano, como linhas de desenvolvimento estratégico do Município. No entanto, e tal como é descrito no POCAL no ponto 2.3, essas mesmas grandes opções do plano, poderão incorporar para além do plano plurianual de investimentos (PPI) as atividades mais relevantes (AMR).

À semelhança de anos anteriores a estruturação das Grandes Opções do Plano, para além da inclusão de novos projetos e sua calendarização, inscreve dotações que permitem solver os compromissos assumidos e não pagos, independentemente da respetiva execução física. Igualmente dimensiona dotações capazes de solver compromissos decorrentes de contratos de empreitada ou de locação financeira, e compromissos plurianuais assumidos em 2014.

Não obstante os investimentos diretos representarem 7 549 183 €, o impacto global das ações inseridas nas grandes opções do plano, representam um financiamento definido de 8 986 299 €, sendo que a totalidade das ações em execução e a realizar representam um investimento de 19 097 832 €.

A estrutura funcional destas Opções do Plano, apontam para uma maior canalização de recursos, para as Funções Sociais e para as Funções Económicas, registando-se

contudo um decréscimo de investimentos nestas opções, em 17%, quando em comparação com as opções do plano para o período 2014-2017. No entanto a leitura deste decréscimo não deve ser vista como um desinvestimento, mas como o encerramento/conclusão de ações que nomeadamente beneficiaram de participações comunitárias.

Quadro 8 – Grandes Opções do Plano Investimento Global

Funções	Valor		Variação	
	2014	2015	€	%
Funções Gerais	1.801.592,00 €	559.164,00 €	- 1.242.428,00 €	-69,0%
Funções Sociais	15.450.341,00 €	12.284.210,00 €	- 3.166.131,00 €	-20,5%
Funções Económicas	3.706.076,00 €	4.734.579,00 €	1.028.503,00 €	27,8%
Outras Funções	2.271.015,00 €	1.519.879,00 €	- 751.136,00 €	-33,1%
Total	23.229.024,00 €	19.097.832,00 €	- 4.131.192,00 €	-17,8%

O reporte dos montantes de financiamento definidos para 2015, aponta para uma correção de 5,577%, face ao montante definido nas opções do plano de 2014, mantendo-se contudo a maior expressividade das Funções Sociais, que absorvem 65% dos recursos inscritos nas opções do plano, seguido das Funções Económicas que absorvem 22% dos recursos disponibilizados.

Não obstante os pesos relativos das funções no total da despesa prevista, verifica-se face às grandes opções (2014-2017), um aceleração das despesas previstas com a Cultura, Desporto Recreio e Lazer, Indústria e Energia, e Segurança e Ordem Pública patenteada nos outros investimentos.

Quadro 9 – Grandes Opções do Plano

Grandes Opções do Plano

Funções	Valor		Variação		Peso
	2014	2015	€	%	
Funções Gerais	794.325,00 €	143.713,00 €	- 650.612,00 €	-81,9%	2%
Serviços Gerais da Administração Autárquica	783.524,00 €	130.712,00 €	- 652.812,00 €	-83,3%	1%
Proteção Civil e Luta Contra Incêndios	10.801,00 €	13.001,00 €	2.200,00 €	-	0%
Funções Sociais	5.790.683,00 €	5.813.860,00 €	23.177,00 €	0,4%	65%
Ensino Básico	2.100.000,00 €	1.674.751,00 €	- 425.249,00 €	-20,2%	19%
Ensino Pré Escolar	40.000,00 €	- €	- 40.000,00 €	-100,0%	0%
Serviços Auxiliares de Ensino	374.865,00 €	352.093,00 €	- 22.772,00 €	-6,1%	4%
Ação Social	128.100,00 €	133.000,00 €	4.900,00 €	3,8%	1%
Abastecimento de Água	1.257.000,00 €	692.000,00 €	- 565.000,00 €	-44,9%	8%
Saneamento	181.001,00 €	81.000,00 €	- 100.001,00 €	-55,2%	1%
Resíduos Sólidos	209.500,00 €	185.000,00 €	- 24.500,00 €	-11,7%	2%
Habituação	40.000,00 €	5.000,00 €	- 35.000,00 €	-	0%
Cultura	580.000,00 €	1.346.001,00 €	766.001,00 €	132,1%	15%
Desporto Recreio e Lazer	569.216,00 €	1.275.014,00 €	705.798,00 €	124,0%	14%
Proteção do Meio Ambiente e Conservação Natureza	311.001,00 €	70.001,00 €	- 241.000,00 €	-77,5%	1%
Funções Económicas	2.172.004,00 €	1.943.110,00 €	- 228.894,00 €	- 10,5%	22%
Indústria e Energia	211.501,00 €	522.500,00 €	310.999,00 €	147,0%	6%
Transportes e Comunicações	1.910.501,00 €	1.420.607,00 €	- 489.894,00 €	-25,6%	16%
Comércio e Turismo	50.002,00 €	3,00 €	- 49.999,00 €	-	0%
Outras Funções	760.100,00 €	1.085.616,00 €	325.516,00 €	42,8%	12%
Operações da Dívida Autárquica	610.100,00 €	635.616,00 €	25.516,00 €	4,2%	7%
Outros Investimentos	150.000,00 €	450.000,00 €	300.000,00 €	200,0%	5%
Total	9.517.112,00 €	8.986.299,00 €	- 530.813,00 €	- 5,577%	100%

O detalhe das ações inseridas nas opções do plano, mostra que:

Grandes Opções do Plano

Funções Gerais

Administração Geral

O dimensionamento das ações aqui descritas, prendem-se essencialmente com o reunir de condições básicas ao adequado desenvolvimento das atribuições e competências cometidas ao Município nomeadamente:

- ❖ Requalificação do Edifício dos Paços do Concelho;

- ❖ Contratos de Locação Financeira e outras aquisições a título de reforço do parque de viaturas e máquinas;
- ❖ Aquisição de software informático, e equipamento administrativo e informático.

Na totalidade e não obstante existirem ações de investimento com uma dotação residual, são definidos para 2015 a título das funções gerais, 143 713 €.

Funções Sociais

Educação

Os investimentos que se descrevem neste domínio dependem da efetivação e continuidade das seguintes ações:

- ❖ Centro Escolar;
- ❖ Aquisição de Viatura de Transporte de Passageiros;
- ❖ Aquisição de Serviços de Transporte de Passageiros.

Ação Social

As ações neste domínio relacionam-se em regra com o apoio atribuído às famílias carenciadas, na reabilitação das suas habitações. Nestas opções do plano dá –se um relevo adicional às questões de política social, de integração e coesão social vertida nomeadamente na Festa e Passeio dos Idosos;

Saneamento, Abastecimento de Água e Resíduos Sólidos

A manutenção em plano de ações que visam o alargamento da rede de abastecimento e distribuição de água e rede de esgotos, assume-se como crucial na perspetiva de reforço da coesão territorial. De salientar também, o reflexo como atividade mais relevante, o impacto financeiro que a recolha de resíduos sólidos

urbanos, tem no orçamento municipal não obstante a tendência de redução que se que se assiste. Nesse sentido o desenvolvimento das seguintes ações:

- ❖ Saneamento em São João da Serra (Etar);
- ❖ Aquisição de Contadores de Água;
- ❖ Depósito e Tratamento de Resíduos Sólidos;
- ❖ Reforço da Rede de Abastecimento de Água;
- ❖ Reforço da Rede de Esgotos e Águas Pluviais;
- ❖ Requalificação Urbana da Vila;
- ❖ Aquisição de Ecopontos e Contentores do Lixo;
- ❖ Saneamento em Arcozelo das Maias;
- ❖ Saneamento em Ribeiradio.

Cultura

Neste domínio a manutenção das seguintes ações:

- ❖ Requalificação da Zona Exterior Pólo Turístico;
- ❖ Agenda Cultural e Festas da Vila;
- ❖ Requalificação Edifício para Instalação da Biblioteca;
- ❖ Requalificação Edifício Estação para Pólo Turístico.

Desporto Recreio e Lazer

Nesta vertente destacam-se as seguintes ações:

- ❖ Obras Complementares Pavilhão Desportivo;
- ❖ Requalificação das Piscinas Municipais;
- ❖ Espaço de Lazer Quinta de Torneiros;
- ❖ Espaço de Recreio Lazer Parque Desportivo.

Face ao resumo das ações enquadradas ao nível das Funções Sociais, importa destacar a dotação global definida para o efeito que totaliza os 5 813 860€;

Funções Económicas Indústria e Energia

Esta função tipifica investimentos que se traduzem na construção, manutenção e modernização dos parques industriais, bem como a ampliação da rede de iluminação pública. Com isto, vislumbra-se nestas opções do plano, um conjunto de ações que promovem aqueles desígnios, nomeadamente:

- ❖ Ampliação e Requalificação da ZIOF 2ª Fase;
- ❖ Eficiência Energética na Iluminação Pública.

Transportes e Comunicações

Um dos parâmetros que reforçam em larga escala o conceito de coesão territorial, é o reforço e promoção da mobilidade no Concelho, bem como a outros centros populacionais, destacando-se para o efeito as seguintes ações:

- ❖ Rotunda de Vilarinho ao limite da Zona Industrial;
- ❖ Restabelecimento Rodoviário Virela Fornelo;
- ❖ Restabelecimento Rodoviário Ugeiras – Sejães;
- ❖ Parque Urbano;
- ❖ Alargamento da En 333-3 (Rua D. Maria II a Sejães);
- ❖ Alargamento da EN 333-3 Km 3,5 ao Km 4,4;
- ❖ Beneficiação da EM 618 (Feira a São Vicente).

A prossecução desta função absorve recursos no montante global de 1 943 110 €;

Outras Funções

Operações da Dívida Autárquica

Representa a dimensão do serviço da dívida a satisfazer com os empréstimos contratados a médio e longo prazo, que permitiram ao longo de anos, promover a construção de Habitações Sociais, Infraestruturas viárias, Polidesportivos e demais infraestruturas. O serviço da dívida reflete igualmente a amortização do Plano de Apoio à Economia Local.

Tendo sido regulado o art.º 64º da Lei das Finanças Locais²⁶, sobre a capitalização e funcionamento do Fundo de Apoio Municipal (FAM), deve o Município de Oliveira de Frades subscrever nos próximos 7 anos o montante de 426 285 €, a começar em Junho de 2015.

Para satisfazer o serviço da dívida e o mecanismo de capitalização do FAM são inscritos em orçamento 635 616 €.

Outros Investimentos

Tendo por base o protocolo a celebrar com o Ministério da Administração Interna, inscreve-se a dotação necessária à requalificação do posto da GNR.

Transferências de Capital

À semelhança do descrito no agrupamento transferências correntes, as dotações aqui definidas permitem apoiar/comparticipar um conjunto de atividades que perspetivem a formação bruta de capital fixo, junto das entidades ou instituições receptoras.

Com isto, são dimensionadas transferências no valor global de 213 300 €, a satisfazer pelos seguintes agrupamentos de entidades:

²⁶ Lei 53/2014 de 25 de Agosto
Largo Dr. Joaquim D'Almeida
3680 - 111 Oliveira de Frades
Telef. 232 760 300 / Fax. 232 761 727
www.cm-ofrades.com
e-mail: cmofrades@mail.telepac.pt
N.º verde: 800 960 123
MOF.409_03

- ❖ Freguesias
- ❖ Coletividades
- ❖ Associações de Municípios; e
- ❖ Famílias Carenciadas.

Passivos Financeiros

A informação descrita nas opções do plano e nas notas aos juros e outros encargos, é extensível a este capítulo da despesa, dado o reflexo orçamental que as amortizações incorporam, sendo definido um valor global de 512 669 €;

Outras Despesas de Capital

Trata-se de uma dotação provisional, no sentido de fazer face a despesas de investimentos não tipificadas nos anteriores agrupamentos, nomeadamente o acordo de pagamento a prestações, no âmbito do processo 36/96.4 TAVZL-B.

Comparação Orçamento da Despesa 2015 versus Orçamento Corrigido de 2014

O orçamento das despesas para 2015, em confronto com o orçamento corrigido de 2014, reflete uma redução em 6,57%. Regista-se um decréscimo das despesas correntes em 2,82%, suportado basicamente pelo ajustamento das despesas com o pessoal (-3,29%), juros e outros encargos (-34,18%), e transferências correntes (-21,83%). No quadrante das despesas de capital, constata-se igualmente um decréscimo de 9,12%, essencialmente representado pela redução das aquisições de bens de capital (-3,16%) e passivos financeiros (-53,86%).

O Orçamento da Despesa, revela o agrupamento das aquisições de bens capital (52%), como aquele que absorve a maior fatia dos recursos, seguido das aquisições de bens e serviços (20,32%) e despesas com o pessoal (18,67%).

Quadro 10 – Comparação Orçamento 2015 versus Orçamento Corrigido 2014

Designação	2014	2015	Variação
Despesas com o pessoal	2.801.543,00 €	2.709.435,00 €	-3,29%
Aquisição de Bens e Serviços	2.906.604,00 €	2.949.362,00 €	1,47%
Juros e Outros Encargos	95.100,00 €	62.598,00 €	-34,18%
Transferências Correntes	419.526,00 €	327.956,00 €	-21,83%
Outras Despesas Correntes	65.698,00 €	61.800,00 €	-5,93%
Despesas Correntes	6.288.471,00 €	6.111.151,00 €	-2,82%
Aquisição de Bens de Capital	7.795.847,00 €	7.549.183,00 €	-3,16%
Transferências de Capital	275.700,00 €	213.300,00 €	-22,63%
Ativos Financeiros		60.898,00 €	-
Passivos Financeiros	1.111.000,00 €	512.670,00 €	-53,86%
Outras Despesas de Capital	65.000,00 €	68.000,00 €	4,62%
Despesas de Capital	9.247.547,00 €	8.404.051,00 €	-9,12%
TOTAL	15.536.018,00 €	14.515.202,00 €	-6,57%

4 - Encargos com Assembleia Municipal

Nos termos do art.º 31 da Lei nº75/2013 de 12 de Setembro, no orçamento do Município são inscritas verbas relativas às despesas a realizar por conta da Assembleia Municipal. Assim, a classificação orgânica 0101 – Assembleia Municipal comporta o orçamento proposto por aquele órgão e que importa num valor global de 19 301 €, dos quais 16 501 € relativos a despesas com o pessoal (senhas de presença) e 2 800€ com aquisição de serviços.

5 - Endividamento Autárquico

Sendo a presente proposta de orçamento, o primeiro documento previsional preparado exclusivamente à luz da Lei nº 73/2013 de 3 Setembro, importa destacar que o mesmo apresenta limitações de âmbito, por ausência de legislação que enquadre a elaboração destes documentos previsionais, e por inerência o dimensionamento de alguns aspetos em matéria de endividamento.

No que concerne ao endividamento autárquico importa reforçar que o conceito endividamento, é substituído pelo conceito de dívida total municipal enquadrada no art.º 52º da Lei das Finanças Locais, e que determina que a dívida total de operações orçamentais do Município, bem como das entidades onde participa²⁷, não pode ultrapassar, em 31 de Dezembro de cada ano, 1,5 vezes a média da receita corrente líquida cobrada nos três exercícios anteriores.

Sendo assim, importa fazer o enquadramento em matéria de endividamento autárquico para 2015.

Quadro 11 – Endividamento Autárquico

	2012	2013	2014* ²⁸
Receita	6.538.250,94 €	7.334.751,54 €	7.522.075,67 €
Média Últimos 3 anos	7.131.692,72 €		
Limite Dívida Total	10.697.539,08 €		
Dívida Municipal 22/10/2014²⁹	5.280.547,67 €		
Saldo	5.416.991,41 €		
	2012	2013	2014
Receita	6.538.250,94 €	7.334.751,54 €	7.522.075,67 €
Média Últimos 3 anos	7.131.692,72 €		
Limite Dívida Total	10.697.539,08 €		
Dívida Municipal Agregada	6.092.736,40 €		
Saldo	4.604.802,68 €		
Limite Endividamento 2015	7.013.696,94 €		
Acréscimo Endividamento	920.960,54 €		

²⁷ Conforme art.º54º da Lei 73/2013 de 3 de Setembro.

²⁸ Receitas Correntes estimadas até ao final do ano.

²⁹ Dívida Municipal expurgada do empréstimo de curto prazo.

Nota Final

A execução dos documentos previsionais de 2014, decorrem num clima económico onde surgem janelas de crescimento económico, associadas a uma baixa gradual da taxa de desemprego. A proposta de lei de orçamento de estado para 2015, é uma evolução na continuidade do processo de ajustamento financeiro assente na consolidação orçamental.

A expectativa de crescimento económico, prevista pelo Governo para o ano de 2015, secundadas pelos organismos internacionais (Fundo Monetário Internacional, Comissão Europeia, OCDE), fazem crer que a manterem-se os pressupostos ao desenvolvimento da atividade económica, que a presente proposta de orçamento é exequível de um modo sustentado, dado que do dimensionamento da receita estrutural municipal, ressalta uma estabilização dos recursos financeiros, de modo a fazer face às ações e investimentos constantes das grandes opções do plano.

Contudo, e não obstante as expectativas mais otimistas, e tendo em conta os objetivos subscritos aquando da adesão ao PAEL, a prossecução das atribuições e competências cometidas ao Município, serão satisfeitas num quadro de forte ponderação financeira, mas com respeito à satisfação das necessidades básicas da população.

Oliveira de Frades, 27 de Outubro de 2014

O Presidente da Câmara Municipal

(Luis Manuel Martins de Vasconcelos, Dr.)

Município de Oliveira de Frades

ORÇAMENTO PARA O ANO 2015 - Receita

Código	Designação	Montante
Class. Económica		€
01	Impostos directos	
0102	Outros	
010202	Imposto municipal sobre imóveis	791.498
010203	Imposto único de circulação	211.730
010204	Imposto municipal sobre transm. onerosas imóveis	405.124
010205	Derrama	358.197
010207	Impostos abolidos	
01020701	Contribuição autárquica	990
01020702	Imposto municipal de sisa	1
01020703	Imposto municipal sobre veículos	1
01020799	Outros impostos abolidos	1
010299	Impostos directos diversos	1
	Total do Capítulo Económico 01:	1.767.543
02	Impostos indirectos	
0202	Outros	
020206	Impostos indirectos específicos das autarq. locais	
02020601	Mercados e feiras	769
02020602	Loteamentos e obras	120.577
02020603	Ocupação da via pública	4.265
02020605	Publicidade	3.165
02020606	Saneamento	22.963
02020699	Outros	
0202069902	Taxa de depósito da ficha técnica da habitação	113
0202069999	Outros	1.102
	Total do Capítulo Económico 02:	152.954
04	Taxas, multas e outras penalidades	
0401	Taxas	
040123	Taxas específicas das autarquias locais	
04012301	Mercados e feiras	34.330
04012302	Loteamentos e obras	44.558
04012303	Ocupação da via pública	3.349
04012305	Caça, uso e porte de arma	79
04012306	Saneamento	46.891
04012399	Outras	
0401239901	Taxa de depósito da ficha técnica da habitação	1
0401239902	Taxa pela emissão do certificado de registo	1.172
0401239999	Outras	966

Município de Oliveira de Frades

ORÇAMENTO PARA O ANO 2015 - Receita

Código	Designação	Montante
Class. Económica		€
0402	Multas e outras penalidades	
040201	Juros de mora	1.146
040202	Juros compensatórios	5.633
040204	Coimas e penalidades por contra-ordenações	6.128
040299	Multas e penalidades diversas	4.727
	Total do Capítulo Económico 04:	148.980
05	Rendimentos da propriedade	
0502	Juros-Sociedades financeiras	
050201	Bancos e outras instituições financeiras	779
0510	Rendas	
051099	Outros	317.442
	Total do Capítulo Económico 05:	318.221
06	Transferências correntes	
0601	Sociedades e quase-sociedades não financeiras	
060102	Privadas	190.451
0603	Administração central	
060301	Estado	
06030101	Fundo de Equilíbrio Financeiro	3.594.110
06030102	Fundo Social Municipal	262.939
06030103	Participação Variável no IRS	233.855
06030199	Outras	433.708
0606	Segurança social	
060601	Sistemas de solidariedade e segurança social	32.663
0608	Famílias	
060801	Famílias	132.050
	Total do Capítulo Económico 06:	4.879.776
07	Venda de bens e serviços correntes	
0701	Venda de bens	
070108	Mercadorias	
07010802	Monografias e Livro "Alminhas"	1
07010803	Galhardetes , Emblemas e Mini Guião	8
07010804	Artesanato	1
07010806	Medalhas Pin´s	1
070111	Produtos acabados e intermédios	
07011101	Água	380.871
070199	Outros	11.809
0702	Serviços	

Município de Oliveira de Frades

ORÇAMENTO PARA O ANO 2015 - Receita

Código	Designação	Montante
Class. Económica		€
070201	Aluguer de espaços e equipamentos	6
070203	Vistorias e ensaios	4.752
070208	Serv.sociais,recreativos,culturais e de desporto	
07020802	Serviços recreativos	6.242
07020804	Serviços desportivos	33.329
070209	Serviços específicos das autarquias	
07020901	Saneamento	2.346
07020902	Resíduos sólidos	204.737
07020904	Trabalhos por conta de particulares	13.510
07020905	Cemitérios	2.783
070299	Outros	
07029999	Outros	7.714
0703	Rendas	
070301	Habitações	18.142
070302	Edifícios	2.612
070399	Outras	8.875
	Total do Capítulo Económico 07:	697.739
08	Outras receitas correntes	
0801	Outras	
080199	Outras	
08019901	Indemniz.por deterior,roubo extravio bens patrim.	3.934
08019999	Diversas	3.629
	Total do Capítulo Económico 08:	7.563
	Total das Receitas Correntes:	7.972.776
09	Venda de bens de investimento	
0901	Terrenos	
090101	Sociedades e quase-sociedades não financeiras	113.015
090102	Sociedades financeiras	1
0902	Habitações	
090210	Famílias	1
0903	Edifícios	
090301	Sociedades e quase-sociedades não financeiras	1
0904	Outros bens de investimento	
090401	Sociedades e quase-sociedades não financeiras	
09040102	Maquinaria e equipamento	2.255
	Total do Capítulo Económico 09:	115.273
10	Transferências de capital	

Município de Oliveira de Frades

ORÇAMENTO PARA O ANO 2015 - Receita

Código	Designação	Montante
Class. Económica		€
1001	Sociedades e quase-sociedades não financeiras	
100102	Privadas	1.500.000
1003	Administração central	
100301	Estado	
10030101	Fundo de Equilíbrio Financeiro	399.346
10030104	Cooperação Técnica e Financeira	435.620
100307	Estado-Particip.comunitária project.co-financiados	3.933.254
1005	Administração local	
100501	Continente	41.113
1007	Instituições sem fins lucrativos	
100701	Instituições sem fins lucrativos	87.250
	Total do Capítulo Económico 10:	6.396.583
11	Activos financeiros	
1108	Acções e outras participações	
110801	Sociedades e quase-sociedades não financeiras	2.550
	Total do Capítulo Económico 11:	2.550
13	Outras receitas de capital	
1301	Outras	
130199	Outras	24.887
	Total do Capítulo Económico 13:	24.887
15	Reposições não abatidas nos pagamentos	
1501	Reposições não abatidas nos pagamentos	
150101	Reposições não abatidas nos pagamentos	3.133
	Total do Capítulo Económico 15:	3.133
	Total das Receitas de Capital:	6.542.426
	Total do Orçamento da Receita:	14.515.202

Município de Oliveira de Frades

ORÇAMENTO PARA O ANO 2015 - Despesa

Código	Designação	Montante
Class. Orgânica/Económica		€
01	Administração Autárquica	
0101	Assembleia Municipal	
0101 01	Despesas com o pessoal	
0101 0102	Abonos variáveis ou eventuais	
0101 010204	Ajudas de custo	750
0101 010213	Outros suplementos e prémios	15.000
0101 0103	Segurança social	
0101 010309	Seguros	
0101 01030901	Seguros acidentes trabalho doenças profissionais	751
	Total do Capítulo Económico 01:	16.501
0101 02	Aquisição de bens e serviços	
0101 0201	Aquisição de bens	
0101 020108	Material de escritório	500
0101 020121	Outros bens	150
0101 0202	Aquisição de serviços	
0101 020211	Representação dos serviços	500
0101 020217	Publicidade	150
0101 020225	Outros serviços	1.500
	Total do Capítulo Económico 02:	2.800
	Total das Despesas Correntes:	19.301
	Total da Divisão Orgânica 0101:	19.301
0102	Câmara Municipal	
0102 01	Despesas com o pessoal	
0102 0101	Remunerações certas e permanentes	
0102 010101	Titulares órgãos soberania e memb. órgãos autárq.	85.740
0102 010104	Pessoal quadros-Regime contrato individ. trabalho	
0102 01010401	Pessoal em Funções	160.111
0102 010109	Pessoal em qualquer outra situação	21.451
0102 010111	Representação	29.900
0102 010113	Subsidio de refeição	
0102 01011301	Pessoal dos quadros	
0102 0101130101	Pessoal em Funções	10.333
0102 01011302	Pessoal em qualquer outra situação	1.034
0102 01011303	Membros dos órgãos autárquicos	3.100
0102 010114	Subsídio de férias e de Natal	
0102 01011401	Pessoal dos quadros	
0102 0101140101	Pessoal em Funções	26.688

Município de Oliveira de Frades

ORÇAMENTO PARA O ANO 2015 - Despesa

Código	Designação	Montante
<small>Class. Orgânica/Económica</small>		€
0102 01011402	Pessoal em qualquer outra situação	3.600
0102 01011403	Membros dos órgãos autárquicos	14.300
0102 0102	Abonos variáveis ou eventuais	
0102 010202	Horas extraordinárias	1.500
0102 010204	Ajudas de custo	18.000
0102 010213	Outros suplementos e prémios	3.500
0102 0103	Segurança social	
0102 010301	Encargos com a saúde	45.054
0102 010302	Outros encargos com a saúde	2.500
0102 010303	Subsídio familiar a criança e jovens	100
0102 010305	Contribuições para a segurança social	
0102 01030501	Assistência na doença dos funcionários públicos	32.000
0102 01030502	Segurança social dos funcionários públicos	
0102 0103050201	Caixa Geral de Aposentações	43.700
0102 0103050202	Regime Geral	27.700
0102 010309	Seguros	
0102 01030901	Seguros acidentes trabalho doenças profissionais	9.450
	Total do Capítulo Económico 01:	539.761
0102 02	Aquisição de bens e serviços	
0102 0201	Aquisição de bens	
0102 020102	Combustíveis e lubrificantes	
0102 02010201	Gasolina	150
0102 02010202	Gasóleo	16.000
0102 020104	Limpeza e higiene	1.100
0102 020108	Material de escritório	4.000
0102 020112	Material de transporte-Peças	9.000
0102 020114	Outro material-Peças	500
0102 020115	Prémios, condecorações e ofertas	10.000
0102 020117	Ferramentas e utensílios	100
0102 020118	Livros e documentação técnica	500
0102 020119	Artigos honoríficos e de decoração	1.000
0102 020121	Outros bens	8.000
0102 0202	Aquisição de serviços	
0102 020201	Encargos das instalações	26.000
0102 020202	Limpeza e higiene	3.000
0102 020203	Conservação de bens	4.400
0102 020205	Locação de material de informática	6.200

Município de Oliveira de Frades

ORÇAMENTO PARA O ANO 2015 - Despesa

Código	Designação	Montante
<small>Class. Orgânica/Económica</small>		€
0102 020209	Comunicações	22.000
0102 020210	Transportes	1.000
0102 020211	Representação dos serviços	1.500
0102 020212	Seguros	21.740
0102 020213	Deslocações e estadas	500
0102 020214	Estudos, pareceres, projectos e consultadoria	40.000
0102 020215	Formação	1.500
0102 020217	Publicidade	500
0102 020219	Assistência técnica	5.000
0102 020220	Outros trabalhos especializados	7.000
0102 020224	Encargos de cobrança de receitas	46.000
0102 020225	Outros serviços	26.000
	Total do Capítulo Económico 02:	262.690
0102 03	Juros e outros encargos	
0102 0305	Outros juros	
0102 030502	Outros	100
	Total do Capítulo Económico 03:	100
0102 04	Transferências correntes	
0102 0405	Administração local	
0102 040501	Continente	
0102 04050102	Freguesias	12.760
0102 04050104	Associações de municípios	15.543
0102 0407	Instituições sem fins lucrativos	
0102 040701	Instituições sem fins lucrativos	185.050
0102 0408	Famílias	
0102 040802	Outras	1.700
	Total do Capítulo Económico 04:	215.053
0102 06	Outras despesas correntes	
0102 0602	Diversas	
0102 060201	Impostos e taxas	500
0102 060203	Outras	
0102 06020301	Outras restituições	30.000
0102 06020304	Serviços bancários	3.300
0102 06020305	Outras	13.000
	Total do Capítulo Económico 06:	46.800
	Total das Despesas Correntes:	1.064.404

Município de Oliveira de Frades

ORÇAMENTO PARA O ANO 2015 - Despesa

Código	Designação	Montante
<small>Class. Orgânica/Económica</small>		€
0102 07	Aquisição de bens de capital	
0102 0701	Investimentos	
0102 070103	Edifícios	
0102 07010301	Instalações de serviços	5.000
0102 070106	Material de transporte	
0102 07010602	Outro	15.000
0102 070107	Equipamento de informática	9.000
0102 070108	Software informático	25.566
0102 070109	Equipamento administrativo	5.000
0102 070115	Outros investimentos	455.001
	Total do Capítulo Económico 07:	514.567
0102 08	Transferências de capital	
0102 0801	Sociedades e quase sociedades não financeiras	
0102 080101	Públicas	
0102 08010101	Empresas públicas municipais e intermunicipais	20.700
0102 0805	Administração local	
0102 080501	Continente	
0102 08050102	Freguesias	50.000
0102 08050104	Associações de municípios	4.600
0102 0807	Instituições sem fins lucrativos	
0102 080701	Instituições sem fins lucrativos	28.000
	Total do Capítulo Económico 08:	103.300
0102 11	Outras despesas de capital	
0102 1102	Diversas	
0102 110299	Outras	68.000
	Total do Capítulo Económico 11:	68.000
	Total das Despesas de Capital:	685.867
	Total da Divisão Orgânica 0102:	1.750.271
0103	Operações Financeiras	
0103 03	Juros e outros encargos	
0103 0301	Juros da dívida pública	
0103 030103	Socied.financ.-Bancos e outras instit. financeiras	
0103 03010301	Empréstimos de curto prazo	1
0103 03010302	Empréstimos de médio e longo prazos	50.000
0103 030106	Admin.pública-Admin.central-Serv. fundos autónomos	5.575
0103 0302	Outros encargos correntes da dívida pública	
0103 030201	Despesas diversas	6.400

Município de Oliveira de Frades

ORÇAMENTO PARA O ANO 2015 - Despesa

Código	Designação	Montante
<small>Class. Orgânica/Económica</small>		€
0103 0306	Outros encargos financeiros	
0103 030601	Outros encargos financeiros	72
	Total do Capítulo Económico 03:	62.048
	Total das Despesas Correntes:	62.048
0103 09	Activos financeiros	
0103 0908	Unidades de participação	
0103 090806	Admin.pública-Admin.central-Serv. fundos autónomos	60.898
	Total do Capítulo Económico 09:	60.898
0103 10	Passivos financeiros	
0103 1005	Empréstimos a curto prazo	
0103 100503	Socied.financ.-Bancos e outras instit. financeiras	1
0103 1006	Empréstimos a médio e longo prazos	
0103 100603	Socied.financ.-Bancos e outras instit. financeiras	440.000
0103 100606	Admin.pública-Admin.central-Serv. fundos autónomos	72.669
	Total do Capítulo Económico 10:	512.670
	Total das Despesas de Capital:	573.568
	Total da Divisão Orgânica 0103:	635.616
	Total do Capítulo Orgânico 01:	2.405.188
02	Unidade Administrativa e Financeira	
02 01	Despesas com o pessoal	
02 0101	Remunerações certas e permanentes	
02 010104	Pessoal quadros-Regime contrato individ. trabalho	
02 01010401	Pessoal em Funções	246.700
02 010113	Subsidio de refeição	
02 01011301	Pessoal dos quadros	
02 0101130101	Pessoal em Funções	23.800
02 010114	Subsídio de férias e de Natal	
02 01011401	Pessoal dos quadros	
02 0101140101	Pessoal em Funções	41.200
02 0102	Abonos variáveis ou eventuais	
02 010202	Horas extraordinárias	4.000
02 010204	Ajudas de custo	2.000
02 010205	Abono para falhas	5.600
02 0103	Segurança social	
02 010302	Outros encargos com a saúde	8.000
02 010303	Subsídio familiar a criança e jovens	6.806

Município de Oliveira de Frades

ORÇAMENTO PARA O ANO 2015 - Despesa

Código		Designação	Montante €
Class. Orgânica/Económica			
02	010305	Contribuições para a segurança social	
02	01030502	Segurança social dos funcionários públicos	
02	0103050201	Caixa Geral de Aposentações	63.400
02	0103050202	Regime Geral	4.700
02	010309	Seguros	
02	01030901	Seguros acidentes trabalho doenças profissionais	3.840
Total do Capítulo Económico 01:			410.046
02	02	Aquisição de bens e serviços	
02	0201	Aquisição de bens	
02	020108	Material de escritório	8.000
02	020114	Outro material-Peças	1.000
02	020117	Ferramentas e utensílios	100
02	020118	Livros e documentação técnica	100
02	020121	Outros bens	100
02	0202	Aquisição de serviços	
02	020203	Conservação de bens	100
02	020209	Comunicações	250
02	020210	Transportes	100
02	020215	Formação	500
02	020217	Publicidade	500
02	020220	Outros trabalhos especializados	9.000
02	020225	Outros serviços	500
Total do Capítulo Económico 02:			20.250
Total das Despesas Correntes:			430.296
Total do Capítulo Orgânico 02:			430.296
03		Unidade de Planeamento Urbanismo e Ambiente	
03	01	Despesas com o pessoal	
03	0101	Remunerações certas e permanentes	
03	010104	Pessoal quadros-Regime contrato individ. trabalho	
03	01010401	Pessoal em Funções	565.500
03	010109	Pessoal em qualquer outra situação	2.096
03	010111	Representação	2.806
03	010113	Subsidio de refeição	
03	01011301	Pessoal dos quadros	
03	0101130101	Pessoal em Funções	67.200
03	01011302	Pessoal em qualquer outra situação	2.400

Município de Oliveira de Frades

ORÇAMENTO PARA O ANO 2015 - Despesa

Código		Designação	Montante €
Class. Orgânica/Económica			
03	010114	Subsídio de férias e de Natal	
03	01011401	Pessoal dos quadros	
03	0101140101	Pessoal em Funções	94.300
03	0102	Abonos variáveis ou eventuais	
03	010202	Horas extraordinárias	11.000
03	010204	Ajudas de custo	500
03	010205	Abono para falhas	2.000
03	0103	Segurança social	
03	010302	Outros encargos com a saúde	7.000
03	010303	Subsídio familiar a criança e jovens	2.200
03	010305	Contribuições para a segurança social	
03	01030502	Segurança social dos funcionários públicos	
03	0103050201	Caixa Geral de Aposentações	118.500
03	0103050202	Regime Geral	30.000
03	010308	Outras pensões	8.000
03	010309	Seguros	
03	01030901	Seguros acidentes trabalho doenças profissionais	13.100
		Total do Capítulo Económico 01:	926.602
03	02	Aquisição de bens e serviços	
03	0201	Aquisição de bens	
03	020101	Matérias-primas e subsidiárias	94.000
03	020102	Combustíveis e lubrificantes	
03	02010201	Gasolina	8.500
03	02010202	Gasóleo	273.000
03	02010299	Outros	13.000
03	020104	Limpeza e higiene	5.600
03	020107	Vestuário e artigos pessoais	1.600
03	020108	Material de escritório	5.000
03	020111	Material de consumo clínico	12.000
03	020112	Material de transporte-Peças	50.000
03	020114	Outro material-Peças	85.000
03	020117	Ferramentas e utensílios	4.300
03	020118	Livros e documentação técnica	250
03	020121	Outros bens	87.500
03	0202	Aquisição de serviços	
03	020201	Encargos das instalações	108.000
03	020202	Limpeza e higiene	1.430

Município de Oliveira de Frades

ORÇAMENTO PARA O ANO 2015 - Despesa

Código		Designação	Montante €
Class. Orgânica/Económica			
03	020203	Conservação de bens	101.000
03	020208	Locação de outros bens	5.000
03	020209	Comunicações	4.100
03	020210	Transportes	1.800
03	020212	Seguros	29.000
03	020215	Formação	500
03	020217	Publicidade	3.000
03	020220	Outros trabalhos especializados	73.000
03	020225	Outros serviços	487.148
Total do Capítulo Económico 02:			1.453.728
03	03	Juros e outros encargos	
03	0303	Juros de locação financeira	
03	030307	Maquinaria e equipamento	400
Total do Capítulo Económico 03:			400
03	04	Transferências correntes	
03	0405	Administração local	
03	040501	Continente	
03	04050102	Freguesias	52.203
Total do Capítulo Económico 04:			52.203
03	06	Outras despesas correntes	
03	0602	Diversas	
03	060203	Outras	
03	06020301	Outras restituições	1.000
03	06020304	Serviços bancários	7.000
03	06020305	Outras	6.000
Total do Capítulo Económico 06:			14.000
Total das Despesas Correntes:			2.446.933
03	07	Aquisição de bens de capital	
03	0701	Investimentos	
03	070101	Terrenos	5.000
03	070103	Edifícios	
03	07010301	Instalações de serviços	10.000
03	070104	Construções diversas	
03	07010404	Iluminação pública	10.000
03	07010405	Parques e jardins	536.000
03	07010407	Captação e distribuição de água	25.000

Município de Oliveira de Frades

ORÇAMENTO PARA O ANO 2015 - Despesa

Código		Designação	Montante €
Class. Orgânica/Económica			
03	07010412	Cemitérios	25.000
03	07010413	Outros	6.000
03	070110	Equipamento básico	
03	07011001	Equipamento de recolha de resíduos	5.000
03	07011002	Outro	35.000
03	070115	Outros investimentos	113.004
03	0702	Locação financeira	
03	070207	Maquinaria e equipamento	16.146
03	0703	Bens de domínio público	
03	070303	Outras construções e infraestruturas	
03	07030301	Viadutos, arruamentos e obras complementares	1.023.606
03	07030302	Sistemas de drenagem de águas residuais	686.000
03	07030305	Parques e jardins	1
03	07030307	Captação e distribuição de água	57.000
03	07030308	Viação rural	300.000
03	07030309	Sinalização e trânsito	1.000
Total do Capítulo Económico 07:			2.853.757
Total das Despesas de Capital:			2.853.757
Total do Capítulo Orgânico 03:			5.300.690
04		Unidade Desen. Soc, Cultural e Humano	
04	01	Despesas com o pessoal	
04	0101	Remunerações certas e permanentes	
04	010104	Pessoal quadros-Regime contrato individ. trabalho	
04	01010401	Pessoal em Funções	493.000
04	010109	Pessoal em qualquer outra situação	4.110
04	010113	Subsidio de refeição	
04	01011301	Pessoal dos quadros	
04	0101130101	Pessoal em Funções	62.000
04	01011302	Pessoal em qualquer outra situação	4.610
04	010114	Subsídio de férias e de Natal	
04	01011401	Pessoal dos quadros	
04	0101140101	Pessoal em Funções	82.100
04	0102	Abonos variáveis ou eventuais	
04	010202	Horas extraordinárias	14.000
04	010204	Ajudas de custo	500
04	010205	Abono para falhas	1.000

Município de Oliveira de Frades

ORÇAMENTO PARA O ANO 2015 - Despesa

Código		Designação	Montante €
Class. Orgânica/Económica			
04	0103	Segurança social	
04	010302	Outros encargos com a saúde	13.500
04	010303	Subsídio familiar a criança e jovens	4.705
04	010305	Contribuições para a segurança social	
04	01030502	Segurança social dos funcionários públicos	
04	0103050201	Caixa Geral de Aposentações	75.900
04	0103050202	Regime Geral	47.600
04	010309	Seguros	
04	01030901	Seguros acidentes trabalho doenças profissionais	13.500
Total do Capítulo Económico 01:			816.525
04	02	Aquisição de bens e serviços	
04	0201	Aquisição de bens	
04	020102	Combustíveis e lubrificantes	
04	02010201	Gasolina	100
04	02010202	Gasóleo	88.000
04	02010299	Outros	11.000
04	020104	Limpeza e higiene	12.000
04	020106	Alimentação-Géneros para confeccionar	151.000
04	020107	Vestuário e artigos pessoais	500
04	020108	Material de escritório	4.500
04	020111	Material de consumo clínico	2.000
04	020112	Material de transporte-Peças	23.100
04	020114	Outro material-Peças	1.000
04	020117	Ferramentas e utensílios	100
04	020118	Livros e documentação técnica	100
04	020120	Material de educação, cultura e recreio	27.000
04	020121	Outros bens	77.544
04	0202	Aquisição de serviços	
04	020201	Encargos das instalações	202.000
04	020202	Limpeza e higiene	2.000
04	020203	Conservação de bens	45.100
04	020204	Locação de edifícios	7.000
04	020209	Comunicações	10.000
04	020210	Transportes	353.000
04	020212	Seguros	22.350
04	020215	Formação	2.000
04	020217	Publicidade	1.200

Município de Oliveira de Frades

ORÇAMENTO PARA O ANO 2015 - Despesa

Código		Designação	Montante €
Class. Orgânica/Económica			
04	020219	Assistência técnica	4.300
04	020220	Outros trabalhos especializados	10.000
04	020225	Outros serviços	153.000
Total do Capítulo Económico 02:			1.209.894
04	03	Juros e outros encargos	
04	0303	Juros de locação financeira	
04	030305	Material de transporte	50
Total do Capítulo Económico 03:			50
04	04	Transferências correntes	
04	0403	Administração central	
04	040301	Estado	21.000
04	0405	Administração local	
04	040501	Continente	
04	04050101	Municípios	200
04	04050102	Freguesias	39.500
Total do Capítulo Económico 04:			60.700
04	06	Outras despesas correntes	
04	0602	Diversas	
04	060203	Outras	
04	06020305	Outras	1.000
Total do Capítulo Económico 06:			1.000
Total das Despesas Correntes:			2.088.169
04	07	Aquisição de bens de capital	
04	0701	Investimentos	
04	070102	Habitacões	
04	07010201	Construção	5.000
04	070103	Edifícios	
04	07010301	Instalações de serviços	1.200.000
04	07010302	Instalações desportivas e recreativas	1.202.865
04	07010305	Escolas	1.674.751
04	07010307	Outros	5.000
04	070104	Construções diversas	
04	07010406	Instalações desportivas e recreativas	6.150
04	070106	Material de transporte	
04	07010602	Outro	1
04	070110	Equipamento básico	

Município de Oliveira de Frades

ORÇAMENTO PARA O ANO 2015 - Despesa

Código		Designação	Montante €
<small>Class. Orgânica/Económica</small>			
04	07011002	Outro	15.000
04	070115	Outros investimentos	70.000
04	0702	Locação financeira	
04	070205	Material de transporte	2.092
Total do Capítulo Económico 07:			4.180.859
04	08	Transferências de capital	
04	0807	Instituições sem fins lucrativos	
04	080701	Instituições sem fins lucrativos	100.000
04	0808	Famílias	
04	080802	Outras	10.000
Total do Capítulo Económico 08:			110.000
Total das Despesas de Capital:			4.290.859
Total do Capítulo Orgânico 04:			6.379.028
Total do Orçamento da Despesa:			14.515.202

ORGÃO EXECUTIVO

Em de de

.....

ORGÃO DELIBERATIVO

Em de de

.....

Município de Oliveira de Frades

RESUMO DO ORÇAMENTO PARA O ANO 2015

Receitas	Montante (€)	Despesas	Montante (€)
Correntes	7.972.776	Correntes	6.111.151
Capital	6.542.426	Capital	8.404.051
Total:	14.515.202	Total:	14.515.202
Serviços Municipalizados	0	Serviços Municipalizados	0
Total Geral:	14.515.202	Total Geral:	14.515.202

ORGÃO EXECUTIVO

Em de de

ORGÃO DELIBERATIVO

Em de de

Município de Oliveira de Frades
Resumo da Despesa por Classificação Económica (2015)

Económica	Designação	Dotação
01	Despesas com o pessoal	2.709.435,00
0101	Remunerações certas e permanentes	2.048.079,00
010101	Titulares órgãos soberania e memb. órgãos autárq.	85.740,00
010104	Pessoal quadros-Regime contrato individ. trabalho	1.465.311,00
01010401	Pessoal em Funções	1.465.311,00
010109	Pessoal em qualquer outra situação	27.657,00
010111	Representação	32.706,00
010113	Subsidio de refeição	174.477,00
01011301	Pessoal dos quadros	163.333,00
0101130101	Pessoal em Funções	163.333,00
01011302	Pessoal em qualquer outra situação	8.044,00
01011303	Membros dos órgãos autárquicos	3.100,00
010114	Subsídio de férias e de Natal	262.188,00
01011401	Pessoal dos quadros	244.288,00
0101140101	Pessoal em Funções	244.288,00
01011402	Pessoal em qualquer outra situação	3.600,00
01011403	Membros dos órgãos autárquicos	14.300,00
0102	Abonos variáveis ou eventuais	79.350,00
010202	Horas extraordinárias	30.500,00
010204	Ajudas de custo	21.750,00
010205	Abono para falhas	8.600,00
010213	Outros suplementos e prémios	18.500,00
0103	Segurança social	582.006,00
010301	Encargos com a saúde	45.054,00
010302	Outros encargos com a saúde	31.000,00
010303	Subsídio familiar a criança e jovens	13.811,00
010305	Contribuições para a segurança social	443.500,00
01030501	Assistência na doença dos funcionários públicos	32.000,00
01030502	Segurança social dos funcionários públicos	411.500,00
0103050201	Caixa Geral de Aposentações	301.500,00
0103050202	Regime Geral	110.000,00
010308	Outras pensões	8.000,00
010309	Seguros	40.641,00
01030901	Seguros acidentes trabalho doenças profissionais	40.641,00
02	Aquisição de bens e serviços	2.949.362,00
0201	Aquisição de bens	1.097.994,00
020101	Matérias-primas e subsidiárias	94.000,00
020102	Combustíveis e lubrificantes	409.750,00
02010201	Gasolina	8.750,00
02010202	Gasóleo	377.000,00
02010299	Outros	24.000,00
020104	Limpeza e higiene	18.700,00
020106	Alimentação-Géneros para confeccionar	151.000,00
020107	Vestuário e artigos pessoais	2.100,00
020108	Material de escritório	22.000,00
020111	Material de consumo clínico	14.000,00
020112	Material de transporte-Peças	82.100,00

Município de Oliveira de Frades
Resumo da Despesa por Classificação Económica (2015)

Económica	Designação	Dotação
020114	Outro material-Peças	87.500,00
020115	Prémios, condecorações e ofertas	10.000,00
020117	Ferramentas e utensílios	4.600,00
020118	Livros e documentação técnica	950,00
020119	Artigos honoríficos e de decoração	1.000,00
020120	Material de educação, cultura e recreio	27.000,00
020121	Outros bens	173.294,00
0202	Aquisição de serviços	1.851.368,00
020201	Encargos das instalações	336.000,00
020202	Limpeza e higiene	6.430,00
020203	Conservação de bens	150.600,00
020204	Locação de edifícios	7.000,00
020205	Locação de material de informática	6.200,00
020208	Locação de outros bens	5.000,00
020209	Comunicações	36.350,00
020210	Transportes	355.900,00
020211	Representação dos serviços	2.000,00
020212	Seguros	73.090,00
020213	Deslocações e estadas	500,00
020214	Estudos, pareceres, projectos e consultadoria	40.000,00
020215	Formação	4.500,00
020217	Publicidade	5.350,00
020219	Assistência técnica	9.300,00
020220	Outros trabalhos especializados	99.000,00
020224	Encargos de cobrança de receitas	46.000,00
020225	Outros serviços	668.148,00
03	Juros e outros encargos	62.598,00
0301	Juros da dívida pública	55.576,00
030103	Socied.financ.-Bancos e outras instit. financeiras	50.001,00
03010301	Empréstimos de curto prazo	1,00
03010302	Empréstimos de médio e longo prazos	50.000,00
030106	Admin.pública-Admin.central-Serv. fundos autónomos	5.575,00
0302	Outros encargos correntes da dívida pública	6.400,00
030201	Despesas diversas	6.400,00
0303	Juros de locação financeira	450,00
030305	Material de transporte	50,00
030307	Maquinaria e equipamento	400,00
0305	Outros juros	100,00
030502	Outros	100,00
0306	Outros encargos financeiros	72,00
030601	Outros encargos financeiros	72,00
04	Transferências correntes	327.956,00
0403	Administração central	21.000,00
040301	Estado	21.000,00
0405	Administração local	120.206,00
040501	Continente	120.206,00
04050101	Municípios	200,00

Município de Oliveira de Frades
Resumo da Despesa por Classificação Económica (2015)

Económica	Designação	Dotação
04050102	Freguesias	104.463,00
04050104	Associações de municípios	15.543,00
0407	Instituições sem fins lucrativos	185.050,00
040701	Instituições sem fins lucrativos	185.050,00
0408	Famílias	1.700,00
040802	Outras	1.700,00
06	Outras despesas correntes	61.800,00
0602	Diversas	61.800,00
060201	Impostos e taxas	500,00
060203	Outras	61.300,00
06020301	Outras restituições	31.000,00
06020304	Serviços bancários	10.300,00
06020305	Outras	20.000,00
	Total das Despesas Correntes:	6.111.151,00
07	Aquisição de bens de capital	7.549.183,00
0701	Investimentos	5.463.338,00
070101	Terrenos	5.000,00
070102	Habitacões	5.000,00
07010201	Construção	5.000,00
070103	Edifícios	4.097.616,00
07010301	Instalações de serviços	1.215.000,00
07010302	Instalações desportivas e recreativas	1.202.865,00
07010305	Escolas	1.674.751,00
07010307	Outros	5.000,00
070104	Construções diversas	608.150,00
07010404	Iluminação pública	10.000,00
07010405	Parques e jardins	536.000,00
07010406	Instalações desportivas e recreativas	6.150,00
07010407	Captação e distribuição de água	25.000,00
07010412	Cemitérios	25.000,00
07010413	Outros	6.000,00
070106	Material de transporte	15.001,00
07010602	Outro	15.001,00
070107	Equipamento de informática	9.000,00
070108	Software informático	25.566,00
070109	Equipamento administrativo	5.000,00
070110	Equipamento básico	55.000,00
07011001	Equipamento de recolha de resíduos	5.000,00
07011002	Outro	50.000,00
070115	Outros investimentos	638.005,00
0702	Locação financeira	18.238,00
070205	Material de transporte	2.092,00
070207	Maquinaria e equipamento	16.146,00
0703	Bens de domínio público	2.067.607,00
070303	Outras construções e infraestruturas	2.067.607,00
07030301	Viadutos, arruamentos e obras complementares	1.023.606,00

Município de Oliveira de Frades
Resumo da Despesa por Classificação Económica (2015)

Económica	Designação	Dotação
07030302	Sistemas de drenagem de águas residuais	686.000,00
07030305	Parques e jardins	1,00
07030307	Captação e distribuição de água	57.000,00
07030308	Viação rural	300.000,00
07030309	Sinalização e trânsito	1.000,00
08	Transferências de capital	213.300,00
0801	Sociedades e quase sociedades não financeiras	20.700,00
080101	Públicas	20.700,00
08010101	Empresas públicas municipais e intermunicipais	20.700,00
0805	Administração local	54.600,00
080501	Continente	54.600,00
08050102	Freguesias	50.000,00
08050104	Associações de municípios	4.600,00
0807	Instituições sem fins lucrativos	128.000,00
080701	Instituições sem fins lucrativos	128.000,00
0808	Famílias	10.000,00
080802	Outras	10.000,00
09	Activos financeiros	60.898,00
0908	Unidades de participação	60.898,00
090806	Admin.pública-Admin.central-Serv. fundos autónomos	60.898,00
10	Passivos financeiros	512.670,00
1005	Empréstimos a curto prazo	1,00
100503	Socied.financ.-Bancos e outras instit. financeiras	1,00
1006	Empréstimos a médio e longo prazos	512.669,00
100603	Socied.financ.-Bancos e outras instit. financeiras	440.000,00
100606	Admin.pública-Admin.central-Serv. fundos autónomos	72.669,00
11	Outras despesas de capital	68.000,00
1102	Diversas	68.000,00
110299	Outras	68.000,00
Total das Despesas de Capital:		8.404.051,00
Total do Orçamento da Despesa:		14.515.202,00

Município de Oliveira de Frades
Resumo da Despesa por Classificação Orgânica (2015)

Orgânica	Despesas Correntes	Despesas de Capital	Total
0101 Assembleia Municipal	19.301,00	0,00	19.301,00
0102 Câmara Municipal	1.064.404,00	685.867,00	1.750.271,00
0103 Operações Financeiras	62.048,00	573.568,00	635.616,00
02 Unidade Administrativa e Financeira	430.296,00	0,00	430.296,00
03 Unidade de Planeamento Urbanismo e Ambiente	2.446.933,00	2.853.757,00	5.300.690,00
04 Unidade Desen. Soc, Cultural e Humano	2.088.169,00	4.290.859,00	6.379.028,00
Total Geral:	6.111.151,00	8.404.051,00	14.515.202,00

Resumo do orçamento por Capitulo para 2015

Receitas		Montante	Despesas		Montante
01	Impostos directos	1.767.543	01	Despesas com o pessoal	2.709.435
02	Impostos indirectos	152.954	02	Aquisição de bens e serviços	2.949.362
03	Contribuições para Seg. Social, Cx. G. Aposent. e ADSE		03	Juros e outros encargos	62.598
04	Taxas, multas e outras penalidades	148.980	04	Transferências correntes	327.956
05	Rendimentos da propriedade	318.221	05	Subsídios	
06	Transferências correntes	4.879.776	06	Outras despesas correntes	61.800
07	Venda de bens e serviços correntes	697.739		Total das Despesas Correntes	6.111.151
08	Outras receitas correntes	7.563			
	Total das Receitas Correntes	7.972.776	07	Aquisição de bens de capital	7.549.183
09	Venda de bens de investimento	115.273	08	Transferências de capital	213.300
10	Transferências de capital	6.396.583	09	Activos financeiros	60.898
11	Activos financeiros	2.550	10	Passivos financeiros	512.670
12	Passivos financeiros		11	Outras despesas de capital	68.000
13	Outras receitas de capital	24.887	12	Operações extra-orçamentais	
14	Recursos próprios comunitários		17	Operações extra-orçamentais	
15	Reposições não abatidas nos pagamentos	3.133		Total das Despesas de Capital	8.404.051
16	Saldo da gerência anterior				
17	Operações extra-orçamentais				
	Total das Receitas Capital	6.542.426			

Total das Receitas: 14.515.202

ORGÃO EXECUTIVO

Em de de

Total das Despesas: 14.515.202

ORGÃO DELIBERATIVO

Em de de

Grandes Opções do Plano do ano 2015

Obj. Prog	Projeto Ano / Nº Ação	Designação	Código Classificação Orçamental	Forma de Realiz.	Fonte Financiamento (%)			Resp	Datas (Mês/Ano)		Fases de Exec.	Realizado (e)	Despesas				Total previsto (i) = (b)+(c)+(e)+(f)+(g)+(h)	
					AC	AA	FC		Início	Fim			Anos seguintes					
													2015		2016 (e)	2017 (f)		2018 (g)
													2015 Financiam. definido (c)	2015 Financiam. não definido (d)				
													(b)=(c)+(d)					
Funções Gerais																		
01	001	Serviços Gerais de Administração Autárquica																
01	001	2007/2	0102 070115	O				PC	01/2007	12/2015	0		5.001	1	5.000			5.001
01	001	2007/2	03 07010301	E				PC	01/2009	12/2015	0	50.994	10.000					60.994
01	001	2009/1	0102 070115	A				PC	01/2009	12/2015	0	1.836	5.000					6.836
01	001	2010/1	03 070207	O				PC	01/2010	12/2015	4	103.825	16.146					119.971
01	001	2011/1	0102 07010301	E				PC	01/2011	12/2016	0	6.027	5.000	95.000				106.027
01	001	2011/1	04 07010307	E				PC	01/2014	12/2016	0		5.000					105.000
01	001	2014/2	0102 07010602	O				PC	01/2014	12/2017	0		15.000	100.000				15.000
01	001	2014/12	0102 070108	O				85 PC	01/2014	12/2015	0	15.185	23.566	23.566				38.751
01	001	2014/15	0102 080701	O				PC	01/2014	12/2017	0		13.000	12.528				50.584
01	001	2015/1	0102 070108	O				PC	01/2015	12/2015	0		2.000	2.000				2.000
01	001	2015/1	0102 070109	O				PC	01/2015	12/2015	0		5.000	5.000				5.000
01	001	2015/1	0102 070107	O				PC	01/2015	12/2015	0		9.000	9.000				9.000
01	001	2015/1	03 07011002	O				PC	01/2015	12/2015	0		35.000	35.000				35.000
Totais do Programa 001:												177.867	256.241	143.713	112.528	112.528	12.528	559.164
Totais do Objetoivo 01:												177.867	256.241	143.713	112.528	112.528	12.528	559.164
02	001	Funções Sociais																
02	001	Educação																
02	001	2010/9	04 070205	O				PC	01/2010	12/2015	4	104.484	2.092	2.092				106.576
02	001	2010/12	04 07010305	E				85 PC	01/2010	12/2015	2	1.087.719	1.674.751	1.674.751				2.762.470
02	001	2010/12	04 07010305	E				85 PC	01/2010	12/2015	2	1.087.719	1.674.751	1.674.751				2.762.470

Grandes Opções do Plano do ano 2015

Obj. Prog	Projeto	Ano / Nº	Ação	Designação	Código Classificação Orçamental	Forma de Realiz.	Fonte Financiamento (%)			Resp	Datas (Mês/Ano)	Fases de Exec.	Realizado (a)	Despesas			Total previsto (i) = (a)+(b)+(e)+(f)+(g)+(h)	
							AC	AA	FC					2015	2016	2017		2018
Funções Sociais																		
Educação																		
02 001	2015/2	1		Aquisição de Serviços de Transportes Escolares	04 020210	0			PC	01/2015	12/2015	0	350.000	350.000			350.000	
02 001	2015/2	2		Aquisição de Viatura Pesada de Passageiros (35 Lugares)	04 07010602	0			PC	01/2015	12/2015	0	160.001	160.000	1		160.001	
Totais do Programa 001:													1.192.203	2.186.844	2.026.844	160.000	3.379.047	
02 003	2014/3			Ação Social														
02 003	2014/3	4		Apoio Construção Centro de Dia de São João da Serra	04 080701	0			PC	01/2014	12/2015	0	50.000	100.000	100.000		150.000	
02 003	2015/3	1		Aquisição de Bens Festa e Passeio dos Idosos	04 020121	0			PC	01/2015	12/2015	0	8.000	8.000	8.000		8.000	
02 003	2015/3	2		Aquisição de Serviços Festa e Passeio dos Idosos	04 020225	0			PC	01/2015	12/2015	0	15.000	15.000	15.000		15.000	
02 003	2015/3	3		Apoio a Famílias Carenciadas (Habitações)	04 080802	0			PC	01/2015	12/2015	0	10.000	10.000	10.000		10.000	
Totais do Programa 003:													50.000	133.000	133.000	183.000		
02 004	2003/12			Habituação e Serviços Colectivos														
02 004	2003/12	3		Rede de Esgotos														
02 004	2008/2	1		Saneamento Básico a Varzuelas	03 07030302	E			75	PC	01/2001	12/2015	4	1.144.631	6.000	6.000	1.150.631	
02 004	2008/2	2		Requalificação Urbana (Abast. Água, Saneamento, Pavimentação) Vila														
02 004	2008/2	1		Requalificação Urbana (Abast. Água, Saneamento, Pavimentação, etc) Vila	03 07030302	E			PC	01/2008	12/2015	0	24.600	605.000	605.000		629.600	
02 004	2009/7	2		Rede de Esgotos														
02 004	2009/7	2		Saneamento em São João da Serra (Elár)	03 07030302	0			PC	01/2009	12/2015	0	5.000	5.000	5.000		5.000	
02 004	2011/4			Resíduos Sólidos														
02 004	2011/4	1		Aquisição de Ecoportos e Contentores do Lixo	03 07011001	0			PC	01/2011	12/2015	3	12.599	5.000	5.000		17.599	
02 004	2012/5			Abastecimento de Água														
02 004	2012/5	3		Construção de Estação de Tratamento de Águas	03 07010407	E			85	PC	01/2012	12/2015	4	932.225	25.000	25.000	957.225	
02 004	2013/4			Abastecimento de Água														
02 004	2013/4	3		Abastecimento de Água ao Covelo	03 07030307	0			PC	01/2013	12/2015	0	3.346	5.000	5.000		8.346	
02 004	2014/5			Rede de Esgotos														
02 004	2014/5	2		Saneamento Básico em Arcozelo das Maias	03 07030302	E			PC	01/2014	12/2015	0	10.000	10.000	10.000		10.000	
02 004	2014/5	3		Saneamento Básico em Ribeiradio	03 07030302	E			PC	01/2014	12/2015	0	10.000	10.000	10.000		10.000	

Grandes Opções do Plano do ano 2015

Obj. Prog	Projeto	Ano / Nº	Ação	Designação	Código Classificação Orçamental	Forma de Realiz.	Fonte Financiamento (%)			Resp	Fases de Exec.	Datas (Mês/Ano)	Despesas				Total previsto (i) = (a)+(b)+(e)+(f)+(g)+(h)	
							AC	AA	FC				Realizado (a)	Anos seguintes				
														2015 Financiam. definido (c)	2016 (e)	2017 (f)		2018 (g)
02				Funções Sociais														
02 004				Habituação e Serviços Colectivos														
02 004	2015/4			Abastecimento de Água														
02 004	2015/4	1		Reforço e Grandes Reparações na Rede de Abastecimento de Água	03	07030307	0		PC	01/2015	12/2015	0	50.000	50.000			50.000	
02 004	2015/4	2		Aquisição de Contadores de Água	03	07030307	0		PC	01/2015	12/2015	0	2.000	2.000			2.000	
02 004	2015/5			Rede de Esgotos														
02 004	2015/5	1		Reforço e Grandes Reparações na Rede de Esgotos e Águas Pluviais	03	07030302	0		PC	01/2015	12/2015	0	50.000	50.000			50.000	
02 004	2015/6			Resíduos Sólidos														
02 004	2015/6	1		Deposição e Tratamento de Resíduos Sólidos Urbanos	03	020225	0		PC	01/2015	12/2015	0	180.000	180.000			180.000	
02 004	2015/13			Requalificação Urbana (Abast. Água, Saneamento, Pavimentação) Vila														
02 004	2015/13	1		Requalificação Urbana (Abast. Água, Saneamento, Pavimentação, etc) Vila - 2ª Fase	03	07030301	E		PC	01/2015	12/2016	0	100.000	5.000	95.000		100.000	
Totais do Programa 004:												2.117.401	1.053.000	958.000	95.000			3.170.401
02 005				Serviços Culturais, Recreativos, e Religiosos														
02 005	2003/4			Património Cultural														
02 005	2003/4	15		Requalificação Zona Exterior Polo Turístico (Acessos)	04	070115	0		PC	01/2003	12/2015	3	22.277	15.000	15.000		37.277	
02 005	2003/24			Administração Cultura														
02 005	2003/24	1		Requal. Edifício P/ Instalação de Serviços Biblioteca	04	07010301	E		PC	01/2003	12/2015	4	1.158.210	1.200.000	1.200.000		2.358.210	
02 005	2007/5			Desporto Recreio e Lazer														
02 005	2007/5	1		Requalificação das Piscinas Municipais	04	07010302	E		PC	01/2007	12/2015	1	595.008	1.107.863	1.107.863		1.702.871	
02 005	2007/6			Cultura														
02 005	2007/6	1		Requalificação do Cine Teatro	04	07010302	E		PC	01/2007	12/2015	3	52.557	10.001	1	10.000	62.558	
02 005	2008/5			Desporto Recreio e Lazer														
02 005	2008/5	2		Construção de Ecopista	0102	08050104	O		PC	01/2008	12/2015	0	40.828	1.000	1.000		41.828	
02 005	2008/16			Património Cultural														
02 005	2008/16	1		Reconstrução Edifício Estação P/ Polo Turístico	04	070115	O		PC	01/2008	12/2015	0	14.244	10.000	10.000		24.244	
02 005	2011/5			Desporto Recreio e Lazer														
02 005	2011/5	2		Requalificação Zona Envolvimento Parque Desportivo (Polidesportivo, Campos de Ténis, Campo de Areia,...)	04	07010406	O		PC	01/2011	12/2015	0	451.136	6.150	6.150		457.286	
02 005	2012/8			Desporto Recreio e Lazer														
02 005	2012/8	1		Polidesportivo de São Vicente de Lafões	04	07010302	A		PC	01/2012	12/2015	3	1.641	5.001	1	5.000	6.642	

Grandes Opções do Plano do ano 2015

Obj. Prog	Projeto	Ano / Nº	Ação	Designação	Código Classificação Orçamental	Forma de Realiz.	Fonte Financiamento (%)			Resp	Datas (Mês/Ano)		Fases de Exec.	Realizado (a)	Despesas				Total previsto (i) = (a)+(b)+(e)+(f)+(g)+(h)		
							AC	AA	FC		Início	Fim			Anos seguintes						
															2015		2016 (e)	2017 (f)		2018 (g)	Outros (h)
03				Funções Económicas																	
03 003				Transportes e Comunicações																	
03 003 2015/9	1			Abertura e Pav. de Aruamentos na Freguesia de Arca	03 07030301	O			PC	01/2015	12/2015	0	101.750	101.750						101.750	
03 003 2015/9	2			Abertura e Pav. de Aruamentos na Freguesia de Arcozelo das Maíãs	03 07030301	O			PC	01/2015	12/2015	0	35.500	35.500						35.500	
03 003 2015/9	3			Abertura e Pav. de Aruamentos na Freguesia de Destriz	03 07030301	O			PC	01/2015	12/2015	0	28.750	28.750						28.750	
03 003 2015/9	4			Abertura e Pav. de Aruamentos na Freguesia de Oliveira de Frades	03 07030301	O			PC	01/2015	12/2015	0	389.819	189.819	200.000					389.819	
03 003 2015/9	5			Abertura e Pav. de Aruamentos na Freguesia de Pinheiro	03 07030301	O			PC	01/2015	12/2015	0	47.500	47.500						47.500	
03 003 2015/9	6			Abertura e Pav. de Aruamentos na Freguesia de Reigoso	03 07030301	O			PC	01/2015	12/2015	0	20.750	20.750						20.750	
03 003 2015/9	7			Abertura e Pav. de Aruamentos na Freguesia de Ribeiradio	03 07030301	O			PC	01/2015	12/2015	0	52.500	52.500						52.500	
03 003 2015/9	8			Abertura e Pav. de Aruamentos na Freguesia de São João da Serra	03 07030301	O			PC	01/2015	12/2015	0	46.947	46.947						46.947	
03 003 2015/9	9			Abertura e Pav. de Aruamentos na Freguesia de São Vicente de Lafões	03 07030301	O			PC	01/2015	12/2015	0	37.000	37.000						37.000	
03 003 2015/9	10			Abertura e Pav. de Aruamentos na Freguesia de Sejales	03 07030301	O			PC	01/2015	12/2015	0	12.167	12.167						12.167	
03 003 2015/9	11			Abertura e Pav. de Aruamentos na Freguesia de Souto de Lafões	03 07030301	O			PC	01/2015	12/2015	0	21.167	21.167						21.167	
03 003 2015/9	12			Abertura e Pav. de Aruamentos na Freguesia de Varzielas	03 07030301	O			PC	01/2015	12/2015	0	18.750	18.750						18.750	
03 003 2015/9	13			Toponomia e Placas Sinaléticas e Congéneres	03 07030309	O			PC	01/2015	12/2015	0	1.000	1.000						1.000	
03 003 2015/9	14			Alargamento da EN 333-3 (Da Rua D. Maria II a Sejales)	03 07030301	E			PC	01/2015	12/2015	0	10.001	1	10.000					10.001	
03 003 2015/9	15			Espeço Central Varzielas	03 07030301	E			PC	01/2015	12/2015	0	10.001	1	10.000					10.001	
03 003 2015/9	16			Alargamento da EN 333-3 Km 3.5 (Frango) ao KM 4,4 (Amfibórnied)	03 07030301	E			PC	01/2015	12/2016	0	10.001	1	10.000					10.001	
03 003 2015/9	17			Beneficiação da EM 618 (Feira a São Vicente)	03 07030301	E			PC	01/2015	12/2016	0	10.001	1	10.000					10.001	
03 004				Comércio e Turismo										151.944	1.780.607	1.420.607	360.000	178.500	178.500	178.500	2.646.551
03 004 2014/14				Turismo																	
03 004 2014/14	1			Praia Fluvial de Destriz	03 070115	E			PC	01/2014	12/2015	0	10.001	1	10.000					10.001	
03 004 2014/14	2			Praia Fluvial de São João da Serra	03 070115	E			PC	01/2014	12/2015	0	10.001	1	10.000					10.001	

Grandes Opções do Plano do ano 2015

Obj. Prog	Projeto Ano / Nº Ação	Designação	Código Classificação Orçamental	Forma de Realiz.	Forma Fonte Financiamento (%)			Resp	Datas (Mês/Ano)		Fases de Exec.	Realizado (e)	Despesas				Total previsto (i) = (b)+(b)+(e)+(f)+(g)+(h)				
					AC	AA	FC		Início	Fim			Anos seguintes								
													2015		2016 (e)	2017 (f)		2018 (g)	Outros (h)		
Funções Económicas																					
03	03 004	Comércio e Turismo	03 070115	E	PC	01/2014	12/2015	0	10.001	1	10.000						10.001				
Praia Fluvial de Sejães																	30.003				
Totais do Programa 004:													1.687.469	2.333.110	1.943.110	390.000	178.500	178.500	178.500	178.500	4.734.579
Outras Funções																					
Operações Da Dívida Autárquica																					
Serviço da Dívida																					
04	001	Amortização de Empréstimos Médio e Longo Prazos	0103 100603	O	PC	01/2015	12/2015	0	440.000		440.000						440.000				
04	001	Juro de Empréstimos Médio e Longo Prazos	0103 03010302	O	PC	01/2015	12/2015	0	50.000		50.000						50.000				
04	001	Outros Encargos Financeiros (Comissões de Processamento)	0103 030601	O	PC	01/2015	12/2015	1	72		72						72				
04	001	Despesas Diversas (Comissão de Gestão)	0103 030201	O	PC	01/2015	12/2015	0	6.400		6.400						6.400				
04	001	Amortização de Empréstimo PAEL	0103 100606	O	PC	01/2015	12/2015	0	72.669		72.669						72.669				
04	001	Juros de Empréstimo PAEL	0103 030106	O	PC	01/2015	12/2015	0	5.575		5.575						5.575				
04	001	Amortização de Empréstimo de Curto Prazo	0103 100503	O	PC	01/2015	12/2015	0	1		1						1				
04	001	Juros de Empréstimo de Curto Prazo	0103 03010301	O	PC	01/2015	12/2015	0	1		1						1				
04	001	Fundo de Apoio Municipal																			
04	001	Subscrição de Unidades de Participação (Lei nº 53/2014 de 25/8)	0103 090806	O	PC	01/2015	12/2018	0	60.898		60.898						60.898				
Totais do Programa 001:													635.616	635.616	60.898	60.898	60.898	182.693	426.285		
04	003	Diversas Não Especificadas																			
04	003	Outros Investimentos																			
04	003	Requalificação do Posto da GNR	0102 070115	O	PC	01/2008	12/2015	0	68.876		450.000						518.876				
Totais do Programa 003:													68.876	450.000	450.000						
Totais do Objetivo 04:													68.876	1.085.616	1.085.616	0	60.898	60.898	60.898	182.693	1.519.879
Total Geral:													8.031.562	9.861.827	8.986.299	875.528	351.926	251.926	239.398	361.193	19.097.832

Em _____ de _____

Em _____ de _____

ORGÃO EXECUTIVO

ORGÃO DELIBERATIVO

Município de Oliveira de Frades
Resumo Orçamental das Grandes Opções do Plano para 2015

Classif. Orçamental					Projeto de GOP's	Dotação
0102 07010301					Instalações de serviços	
	01	001	2011/1	5	Req. Edifício Paços do Concelho	5.000,00
					Total dos Projetos de GOP's:	5.000,00
					Total da Classificação Orçamental:	5.000,00
0102 07010602					Outro	
	01	001	2014/2	6	Aquisição de Viatura Fiscalização Municipal	15.000,00
					Total dos Projetos de GOP's:	15.000,00
					Total da Classificação Orçamental:	15.000,00
0102 070107					Equipamento de informática	
	01	001	2015/1	3	Aquisição de Equipamento Informático	9.000,00
					Total dos Projetos de GOP's:	9.000,00
					Total da Classificação Orçamental:	9.000,00
0102 070108					Software informático	
	01	001	2014/12	1	Aquisição de Software (Sistema de Gestão de Faturação, My Doc BPM, My Net Services Online, Webservice PPAP)	23.566,00
	01	001	2015/1	1	Aquisição de Software Informático	2.000,00
					Total dos Projetos de GOP's:	25.566,00
					Total da Classificação Orçamental:	25.566,00
0102 070109					Equipamento administrativo	
	01	001	2015/1	2	Aquisição de Equipamento Administrativo	5.000,00
					Total dos Projetos de GOP's:	5.000,00
					Total da Classificação Orçamental:	5.000,00
0102 070115					Outros investimentos	
	01	001	2007/2	1	Casa do Guarda do Soutinho	1,00
	01	001	2009/1	9	Req. Antiga Estação de São Vicente de Lafões	5.000,00
	04	003	2008/11	2	Requalificação do Posto da GNR	450.000,00
					Total dos Projetos de GOP's:	455.001,00
					Total da Classificação Orçamental:	455.001,00
0102 08050104					Associações de municípios	

Município de Oliveira de Frades
Resumo Orçamental das Grandes Opções do Plano para 2015

Classif. Orçamental	Projeto de GOP's				Dotação	
	02	005	2008/5	2	Construção de Ecopista	1.000,00
					Total dos Projetos de GOP's:	1.000,00
					Total da Classificação Orçamental:	4.600,00
0102	080701	Instituições sem fins lucrativos				
	01	001	2014/15	1	Apoio Aquisição de Equipamento de Proteção Civil	13.000,00
					Total dos Projetos de GOP's:	13.000,00
					Total da Classificação Orçamental:	28.000,00
0103	03010301	Empréstimos de curto prazo				
	04	001	2015/10	8	Juros de Empréstimo de Curto Prazo	1,00
					Total dos Projetos de GOP's:	1,00
					Total da Classificação Orçamental:	1,00
0103	03010302	Empréstimos de médio e longo prazos				
	04	001	2015/10	2	Juro de Empréstimos Médio e Longo Prazos	50.000,00
					Total dos Projetos de GOP's:	50.000,00
					Total da Classificação Orçamental:	50.000,00
0103	030106	Admin.pública-Admin.central-Serv. fundos autónomos				
	04	001	2015/10	6	Juros de Empréstimo PAEL	5.575,00
					Total dos Projetos de GOP's:	5.575,00
					Total da Classificação Orçamental:	5.575,00
0103	030201	Despesas diversas				
	04	001	2015/10	4	Despesas Diversas (Comissão de Gestão)	6.400,00
					Total dos Projetos de GOP's:	6.400,00
					Total da Classificação Orçamental:	6.400,00
0103	030601	Outros encargos financeiros				
	04	001	2015/10	3	Outros Encargos Financeiros (Comissões de Processamento)	72,00
					Total dos Projetos de GOP's:	72,00
					Total da Classificação Orçamental:	72,00
0103	090806	Admin.pública-Admin.central-Serv. fundos autónomos				

Município de Oliveira de Frades
Resumo Orçamental das Grandes Opções do Plano para 2015

Classif. Orçamental	Projeto de GOP's				Dotação	
	04	001	2015/11	1	Subscrição de Unidades de Participação (Lei nº 53/2014 de 25/8)	60.898,00
					Total dos Projetos de GOP's:	60.898,00
					Total da Classificação Orçamental:	60.898,00
0103	100503	Socied.financ.-Bancos e outras instit. financeiras				
	04	001	2015/10	7	Amortização de Empréstimo de Curto Prazo	1,00
					Total dos Projetos de GOP's:	1,00
					Total da Classificação Orçamental:	1,00
0103	100603	Socied.financ.-Bancos e outras instit. financeiras				
	04	001	2015/10	1	Amortização de Empréstimos Médio e Longo Prazos	440.000,00
					Total dos Projetos de GOP's:	440.000,00
					Total da Classificação Orçamental:	440.000,00
0103	100606	Admin.pública-Admin.central-Serv. fundos autónomos				
	04	001	2015/10	5	Amortização de Empréstimo PAEL	72.669,00
					Total dos Projetos de GOP's:	72.669,00
					Total da Classificação Orçamental:	72.669,00
03	020121	Outros bens				
	03	002	2014/13	2	Aquisição de Interruptores Horário	3.500,00
					Total dos Projetos de GOP's:	3.500,00
					Total da Classificação Orçamental:	87.500,00
03	020225	Outros serviços				
	02	004	2015/6	1	Deposição e Tratamento de Resíduos Sólidos Urbanos	180.000,00
					Total dos Projetos de GOP's:	180.000,00
					Total da Classificação Orçamental:	487.148,00
03	070101	Terrenos				
	03	002	2014/9	1	Aquisição de Terrenos Zona Industrial de Oliveira de Frades	5.000,00
					Total dos Projetos de GOP's:	5.000,00
					Total da Classificação Orçamental:	5.000,00
03	07010301	Instalações de serviços				

Município de Oliveira de Frades
Resumo Orçamental das Grandes Opções do Plano para 2015

Classif. Orçamental	Projeto de GOP's				Dotação
01 001 2009/1	7	Armazem Municipal - Obras de Beneficiação		10.000,00	
Total dos Projetos de GOP's:				10.000,00	
Total da Classificação Orçamental:				10.000,00	
03 07010404	Iluminação pública				
03 002 2015/8	1	Ampliação da Rede de Iluminação Pública no Concelho		10.000,00	
Total dos Projetos de GOP's:				10.000,00	
Total da Classificação Orçamental:				10.000,00	
03 07010405	Parques e jardins				
02 005 2015/14	1	Espaço de Lazer Quinta de Torneiros		25.000,00	
02 005 2015/14	2	Espaço de Recreio e Lazer Parque Desportivo		25.000,00	
03 003 2014/1	3	Parque Urbano		486.000,00	
Total dos Projetos de GOP's:				536.000,00	
Total da Classificação Orçamental:				536.000,00	
03 07010407	Captação e distribuição de água				
02 004 2012/5	3	Construção de Estação de Tratamento de Águas		25.000,00	
Total dos Projetos de GOP's:				25.000,00	
Total da Classificação Orçamental:				25.000,00	
03 07010412	Cemitérios				
02 006 2009/9	1	Requalificação do Cemitério Municipal - Oliveira de Frades		25.000,00	
Total dos Projetos de GOP's:				25.000,00	
Total da Classificação Orçamental:				25.000,00	
03 07010413	Outros				
03 003 2003/11	74	Terrenos e Infraestr. para Loteamentos Urbanos (Travanca, Vilarinho, Souto, Feira/Cabeço)		6.000,00	
Total dos Projetos de GOP's:				6.000,00	
Total da Classificação Orçamental:				6.000,00	
03 07011001	Equipamento de recolha de resíduos				
02 004 2011/4	1	Aquisição de Ecopontos e Contentores do Lixo		5.000,00	
Total dos Projetos de GOP's:				5.000,00	
Total da Classificação Orçamental:				5.000,00	
03 07011002	Outro				

Município de Oliveira de Frades
Resumo Orçamental das Grandes Opções do Plano para 2015

Classif. Orçamental					Projeto de GOP's	Dotação
	01	001	2015/1	4	Aquisição de Maquinaria e Equipamento	35.000,00
					Total dos Projetos de GOP's:	35.000,00
					Total da Classificação Orçamental:	35.000,00
03	070115	Outros investimentos				
	02	006	2009/13	1	Construção de Canil	1,00
	03	002	2014/13	1	Regulador de Fluxo Luminoso e Semáforos Led	113.000,00
	03	004	2014/14	1	Praia Fluvial de Destriz	1,00
	03	004	2014/14	2	Praia Fluvial de São João da Serra	1,00
	03	004	2014/14	3	Praia Fluvial de Sejães	1,00
					Total dos Projetos de GOP's:	113.004,00
					Total da Classificação Orçamental:	113.004,00
03	070207	Maquinaria e equipamento				
	01	001	2010/1	5	Aquisição de Maquinaria e Equipamento (Leasing)	16.146,00
					Total dos Projetos de GOP's:	16.146,00
					Total da Classificação Orçamental:	16.146,00
03	07030301	Viadutos, arruamentos e obras complementares				
	02	004	2015/13	1	Requalificação Urbana (Abast. Água, Saneamento, Pavimentação,etc) Vila - 2ª Fase	5.000,00
	03	002	2010/13	1	Amp Req da ZIOF (Pav. Sanea. Passeios, Dep/Reser. Conduta Elevatória e Rep. Açudes)	1.000,00
	03	002	2014/9	2	Requalificação Zona Industrial de Oliveira de Frades (2ª Fase)	390.000,00
	03	003	2007/4	2	Estrada de Ligação da EM617-1 a Arcozelo/Ribeiradio	1,00
	03	003	2007/4	9	Pav. da Estrada de Travanca à Zona Industrial	1,00
	03	003	2009/6	13	Pav. da EN 16 à Santa Barbara	15.000,00
	03	003	2015/9	1	Abertura e Pav. de Arruamentos na Freguesia de Arca	101.750,00
	03	003	2015/9	2	Abertura e Pav. de Arruamentos na Freguesia de Arcozelo das Maias	35.500,00
	03	003	2015/9	3	Abertura e Pav. de Arruamentos na Freguesia de Destriz	28.750,00
	03	003	2015/9	4	Abertura e Pav. de Arruamentos na Freguesia de Oliveira de Frades	189.819,00
	03	003	2015/9	5	Abertura e Pav. de Arruamentos na Freguesia de Pinheiro	47.500,00
	03	003	2015/9	6	Abertura e Pav. de Arruamentos na Freguesia de Reigoso	20.750,00
	03	003	2015/9	7	Abertura e Pav. de Arruamentos na Freguesia de Ribeiradio	52.500,00
	03	003	2015/9	8	Abertura e Pav. de Arruamentos na Freguesia de São João da Serra	46.947,00

Município de Oliveira de Frades
Resumo Orçamental das Grandes Opções do Plano para 2015

Classif. Orçamental					Projeto de GOP's	Dotação
03 003 2015/9	9	Abertura e Pav. de Arruamentos na Freguesia de São Vicente de Lafões		37.000,00		
03 003 2015/9	10	Abertura e Pav. de Arruamentos na Freguesia de Sejães		12.167,00		
03 003 2015/9	11	Abertura e Pav. de Arruamentos na Freguesia de Souto de Lafões		21.167,00		
03 003 2015/9	12	Abertura e Pav. de Arruamentos na Freguesia de Varzielas		18.750,00		
03 003 2015/9	14	Alargamento da EN 333-3 (Da Rua D. Maria II a Sejães)		1,00		
03 003 2015/9	15	Espaço Central Varzielas		1,00		
03 003 2015/9	16	Alargamento da EN 333-3 Km 3,5 (Frango) ao KM 4,4 (Ambiformed)		1,00		
03 003 2015/9	17	Beneficiação da EM 618 (Feira a São Vicente)		1,00		
Total dos Projetos de GOP's:					1.023.606,00	
Total da Classificação Orçamental:					1.023.606,00	
03 07030302	Sistemas de drenagem de águas residuais					
02 004 2003/12	3	Saneamento Básico a Varzielas		6.000,00		
02 004 2008/2	1	Requalificação Urbana (Abast. Água, Saneamento, Pavimentação, etc) Vila		605.000,00		
02 004 2009/7	2	Saneamento em São João da Serra (Etár)		5.000,00		
02 004 2014/5	2	Saneamento Básico em Arcozelo das Maias		10.000,00		
02 004 2014/5	3	Saneamento Básico em Ribeiradio		10.000,00		
02 004 2015/5	1	Reforço e Grandes Reparações na Rede de Esgotos e Águas Pluviais		50.000,00		
Total dos Projetos de GOP's:					686.000,00	
Total da Classificação Orçamental:					686.000,00	
03 07030305	Parques e jardins					
03 003 2013/10	1	Requalificação da Feira (Pav. Largo da Feira)		1,00		
Total dos Projetos de GOP's:					1,00	
Total da Classificação Orçamental:					1,00	
03 07030307	Captação e distribuição de água					
02 004 2013/4	3	Abastecimento de Água ao Covelo		5.000,00		
02 004 2015/4	1	Reforço e Grandes Reparações na Rede de Abastecimento de Água		50.000,00		
02 004 2015/4	2	Aquisição de Contadores de Água		2.000,00		
Total dos Projetos de GOP's:					57.000,00	
Total da Classificação Orçamental:					57.000,00	
03 07030308	Viação rural					

Município de Oliveira de Frades
Resumo Orçamental das Grandes Opções do Plano para 2015

Classif. Orçamental	Projeto de GOP's				Dotação	
	03	003	2014/1	22	Restabelecimento rodoviário Virela Fornelo (391)	150.000,00
	03	003	2014/1	23	Restabelecimento Rodoviário Ugeiras - Sejães (634)	150.000,00
	Total dos Projetos de GOP's:					300.000,00
	Total da Classificação Orçamental:					300.000,00
03	07030309	Sinalização e trânsito				
	03	003	2015/9	13	Toponomia e Placas Sinaléticas e Congéneres	1.000,00
	Total dos Projetos de GOP's:					1.000,00
	Total da Classificação Orçamental:					1.000,00
04	020121	Outros bens				
	02	003	2015/3	1	Aquisição de Bens Festa e Passeio dos Idosos	8.000,00
	02	005	2015/7	1	Aq. Bens (Jg. Desportivos, Dia Mundial Criança, Ag. Cultural, Férias Desportivas e Festas Vila)	21.000,00
	Total dos Projetos de GOP's:					29.000,00
	Total da Classificação Orçamental:					77.544,00
04	020210	Transportes				
	02	001	2015/2	1	Aquisição de Serviços de Transportes Escolares	350.000,00
	Total dos Projetos de GOP's:					350.000,00
	Total da Classificação Orçamental:					353.000,00
04	020225	Outros serviços				
	02	003	2015/3	2	Aquisição de Serviços Festa e Passeio dos Idosos	15.000,00
	02	005	2015/7	2	Aq. Serviços (Jg. Desportivos, Dia Mundial Criança, Ag. Cultural, Férias Desportivas e Festas da Vila)	100.000,00
	Total dos Projetos de GOP's:					115.000,00
	Total da Classificação Orçamental:					153.000,00
04	07010201	Construção				
	02	007	2014/16	1	Construção de Habitação Social	5.000,00
	Total dos Projetos de GOP's:					5.000,00
	Total da Classificação Orçamental:					5.000,00
04	07010301	Instalações de serviços				

Município de Oliveira de Frades
Resumo Orçamental das Grandes Opções do Plano para 2015

Classif. Orçamental					Projeto de GOP's	Dotação
	02	005	2003/24	1	Requal. Edifício P/ Instalação de Serviços Biblioteca	1.200.000,00
					Total dos Projetos de GOP's:	1.200.000,00
					Total da Classificação Orçamental:	1.200.000,00
04	07010302	Instalações desportivas e recreativas				
	02	005	2007/5	1	Requalificação das Piscinas Municipais	1.107.863,00
	02	005	2007/6	1	Requalificação do Cine Teatro	1,00
	02	005	2012/8	1	Polidesportivo de São Vicente de Lafões	1,00
	02	005	2012/8	3	Parque Desportivo Municipal (Recuperação do Relvado Sintético e Obras Complementares)	5.000,00
	02	005	2014/8	1	Obras Complementares Pavilhão Desportivo Municipal	90.000,00
					Total dos Projetos de GOP's:	1.202.865,00
					Total da Classificação Orçamental:	1.202.865,00
04	07010305	Escolas				
	02	001	2010/12	1	Centro Escolar (1º Ciclo Ensino Básico)	1.674.751,00
					Total dos Projetos de GOP's:	1.674.751,00
					Total da Classificação Orçamental:	1.674.751,00
04	07010307	Outros				
	01	001	2014/2	5	Requalificação Escola Música	5.000,00
					Total dos Projetos de GOP's:	5.000,00
					Total da Classificação Orçamental:	5.000,00
04	07010406	Instalações desportivas e recreativas				
	02	005	2011/5	2	Requalificação Zona Envolvente Parque Desportivo (Polidesportivo, Campos de Ténis, Campo de Areia,...)	6.150,00
					Total dos Projetos de GOP's:	6.150,00
					Total da Classificação Orçamental:	6.150,00
04	07010602	Outro				
	02	001	2015/2	2	Aquisição de Viatura Pesada de Passageiros (35 Lugares)	1,00
					Total dos Projetos de GOP's:	1,00
					Total da Classificação Orçamental:	1,00
04	07011002	Outro				

Município de Oliveira de Frades
Resumo Orçamental das Grandes Opções do Plano para 2015

Classif. Orçamental					Projeto de GOP's	Dotação
	02	005	2014/8	2	Aquisição de Equipamento Desportivo e de Recreio	15.000,00
					Total dos Projetos de GOP's:	15.000,00
					Total da Classificação Orçamental:	15.000,00
04	070115	Outros investimentos				
	02	005	2003/4	15	Requalificação Zona Exterior Polo Turístico (Acessos)	15.000,00
	02	005	2008/16	1	Reconstrução Edifício Estação P/ Polo Turístico	10.000,00
	02	006	2011/8	1	Rota dos Polos (Restauro Hab. Traça Tradicional e Polos de Interpretação Destriz e Antelas)	15.000,00
	02	006	2011/8	2	Rd. de Espaços de Lazer e Recreio (Espaços: Verde Junto EBI, Pinheiro Junto a Ponte Souto junto moinho e circuito desfolhada)	30.000,00
					Total dos Projetos de GOP's:	70.000,00
					Total da Classificação Orçamental:	70.000,00
04	070205	Material de transporte				
	02	001	2010/9	1	Aquisição de Viatura de Transporte de Passageiros	2.092,00
					Total dos Projetos de GOP's:	2.092,00
					Total da Classificação Orçamental:	2.092,00
04	080701	Instituições sem fins lucrativos				
	02	003	2014/3	4	Apoio Construção Centro de Dia de São João da Serra	100.000,00
					Total dos Projetos de GOP's:	100.000,00
					Total da Classificação Orçamental:	100.000,00
04	080802	Outras				
	02	003	2015/3	3	Apoio a Famílias Carenciadas (Habitações)	10.000,00
					Total dos Projetos de GOP's:	10.000,00
					Total da Classificação Orçamental:	10.000,00

MUNICÍPIO DE OLIVEIRA DE FRADES

MAPA DOS ENCARGOS ANUAIS A SATISFAZER COM A LIQUIDAÇÃO DE EMPRÉSTIMOS 2015

DATA	FINALIDADE	ENTIDADE CREDORA	CAPITAL	TAXA DE JURO		PRAZO DE AMORTIZAÇÃO	ANOS DECORRIDOS	ANOS QUE FALTAM	ENCARGOS DO ANO		CAPITAL EM DIVIDA 31/12/2014
				INICIAL	ACTUAL				AMORTIZAÇÃO	JUROS	
28-10-1998	Hab. Soc. Souto Lai.	C.G.D/IGH	144.840,92	3,9	0,64	26	18	8	5.533,62 €	257,68 €	50.814,77 €
07-07-1999	Habit.Social Olheirão	C.G.D.	247.519,44	1,22	0,60	26	15	11	9.110,08 €	142,68 €	98.571,92 €
24-05-2000	Diversas Obras	BFI	311.748,69	4,88	0,12	20	14	6	19.324,62 €	130,26 €	106.595,86 €
30-05-2001	Investimentos Obras Diversas	CGD	1.114.813,30	3,53	0,59	20	12	8	72.572,68 €	2.505,00 €	478.820,48 €
23-10-2001	Hab. Soc. Pinheiro Lafões	CGD	127.567,56	1,94	0,51	20	13	7	7.437,43 €	189,86 €	52.620,49 €
22-11-2001	Investimentos Obras Diversas	CGD	997.595,79	3,72	1,27	20	13	7	62.123,58 €	5.121,42 €	450.828,32 €
15-03-2000	Investimentos Obras Diversas	BFI	1.184.645,06	4,84	0,24	20	12	8	73.252,99 €	928,15 €	405.030,93 €
21-05-2008	Investimentos Obras Diversas	CGD	1.600.000,00	5,22	0,77	15	7	8	127.188,34 €	8.202,94 €	1.112.937,10 €
03-07-2011	Polidesportivo A. Maias/Ribeiradio	C.Agric	243.323,00	5,51	4,31	15	4	11	14.323,64 €	8.897,64 €	213.551,86 €
16-11-2011	Pav. Desp./Via Esfulturante	C.Agric	581.185,00	4,64	3,57	15	3	12	46.119,75 €	18.520,29 €	536.378,81 €
16-11-2012	Pagamentos em atraso (1º Tranche)	DGTF	485.614,25	2,69	1,66	7	2	5	48.561,42 €	3.880,58 €	218.526,43 €
16-11-2012	Pagamentos em atraso (2º Tranche)	DGTF	7.038,853	2,69	1,57	7	2	5	24.106,89 €	1.693,93 €	100.858,35 €
									509.655,04 €	50.470,43 €	3.825.535,32 €

II QCA
III QCA
DL 38-C/2001
Habitacoes Sociais



CAMARA MUNICIPAL

**Mapa das Entidades Participadas nos termos da alínea c) do nº 2 do art.º 46º da Lei
das Finanças Locais**

Designação	NIF	% Participação	Valor
Airc – Associação Informática da Região Centro	501378669	-	-
Associação Nacional de Municípios Portugues	501627413	-	-
Associação de Desenvolvimento Dão Lafões e Alto Paiva	503484580	-	-
Ass. Municípios da Região do Planalto Beirão	502788283	-	-
Cesab – Centro de Serviços do Ambiente	502883308	-	-
Municípiã – Empresa de Cartografia e Sistemas de Informação S.A	504475606	0,77%	24 939,89 €
Beiragás - Companhia de Gás das Beiras S.A	504355660	0,04%	5000 €
WRC – Agência de Desenvolvimento Regional	506053628		2500 €