


RELATÓRIO E CONTAS

2023



Município

ÍNDICE

1.	RELATÓRIO DE GESTÃO	9
1.1.	Introdução	10
1.2.	Descrição Sumária das Atividades	11
1.3.	Estrutura organizativa	20
1.4.	Recursos Humanos	23
1.5.	Organização Contabilística	25
1.6.	Descentralização de Competências.....	29
2.	DEMONSTRAÇÕES FINANCEIRAS.....	31
2.1.	Balanço	32
2.2.	Demonstração dos resultados por natureza	41
2.3.	Demonstração de fluxos de caixa.....	51
2.4.	Demonstração das alterações ao património líquido	53
2.5.	Anexo às Demonstrações Financeiras	54
1.	Identificação da Entidade, Período de Relato e Referencial Contabilístico	54
1.1.	Identificação da Entidade e Período de Relato	54
1.2.	Referencial Contabilístico e Demonstrações Financeiras	55
2.	Principais Políticas Contabilísticas, Alterações nas Estimativas Contabilísticas e Erros	56
2.1.	Bases de Mensuração.....	56
2.2.	Principais Pressupostos Relativos ao futuro.....	59
2.3.	Outras Políticas Contabilísticas Relevantes.....	59
3.	Ativos Intangíveis	60
3.1.	Ativos Intangíveis gerados internamente e outros	60
3.2.	Outras Divulgações de Ativos Intangíveis.....	66
3.3.	Outras Divulgações.....	66
4.	Acordos de Concessão de Serviços: concedente	66
5.	Ativos Fixos Tangíveis.....	66
5.1.	Ativos Fixos Tangíveis Reconhecidos nas demonstrações financeiras.....	66
7.	Custo dos Empréstimos Obtidos	75
9.	Imparidade de Ativos	75
9.1.	Ativos geradores de Caixa	75
10.	Inventários	75
13.	Rendimento de Transações com Contraprestação	76

14.	Rendimentos de Transações sem Contraprestação.....	77
14.1.	Divulgação das Classes de Rendimentos Sem Contraprestação	77
15.	Provisões, Passivos Contingentes e Ativos Contingentes	77
17.	Acontecimentos após a data de relato	78
18.	Instrumentos Financeiros.....	79
18.1.	Políticas Contabilísticas e Bases de Mensuração	79
19.	Benefícios dos Empregados	81
19.1.	Benefícios Definidos	81
3.	DEMONSTRAÇÕES ORÇAMENTAIS	82
3.1.	Demonstração do Desempenho Orçamental.....	83
3.2.	Demonstração de Execução Orçamental da Receita.....	86
3.3.	Demonstração de Execução Orçamental da Despesa	90
3.4.	Análise Orçamental	96
3.4.1.	Receita.....	97
3.4.2.	Despesa	100
3.4.3.	Plano Plurianual de Investimentos.....	103
3.4.4.	Saldo para a gerência seguinte	109
3.4.5.	Indicadores Orçamentais	109
3.4.6.	Equilíbrio Orçamental	113
3.4.7.	Indicadores Financeiros e Orçamentais	114
3.5.	Anexo às Demonstrações Orçamentais.....	117
3.5.1.	Alterações Orçamentais da receita	117
3.5.2.	Alterações Orçamentais da despesa	117
3.5.3.	Alterações ao Plano Plurianual de investimentos.....	117
3.5.4.	Operações de Tesouraria	117
3.5.5.	Contratação Administrativa	117
3.5.6.	Transferências e Subsídios	117
3.5.7.	Outras Divulgações.....	117
4.	Proposta de Aplicação dos Resultados.....	117
4.	CONTABILIDADE DE GESTÃO	118
4.1.	Contabilidade de Gestão	119
	ANEXOS ÀS DEMONSTRAÇÕES ORÇAMENTAIS.....	121
	OUTRAS DIVULGAÇÕES	122


ÍNDICE DE FIGURAS

Figura 1 - Organograma.....	21
Figura 2 - Novo Organograma do Município de Oliveira de Frades.....	22



ÍNDICE DE GRÁFICOS

Gráfico 1 - Volume Global de Despesa	11
Gráfico 2 - Distribuição de Recursos Por Funções (PPI)	14
Gráfico 3 - Execução das Funções Gerais	14
Gráfico 4 - Execução das Funções Sociais.....	15
Gráfico 5 - Execução das Funções Económicas	16
Gráfico 6 - Distribuição de Recursos por Funções (AMR).....	18
Gráfico 7 - Execução das Funções Gerais (AMR)	18
Gráfico 8 - Execução das Funções Sociais.....	20
Gráfico 9 - Evolução do Passivo de Curto Prazo	36
Gráfico 10 - Evolução do Passivo a Médio e Longo Prazo	37
Gráfico 11 - Evolução do Passivo Exigível Titulado.....	38
Gráfico 12 - Evolução de Estrutura de Gastos	44
Gráfico 13 - Evolução dos Gastos de Fornecimentos e Serviços Externos	45
Gráfico 14 - Evolução da Estrutura de Gastos com o Pessoal	45
Gráfico 15 - Evolução da Estrutura de Rendimentos.....	46
Gráfico 16 - Evolução da Estrutura de Impostos e Taxas	47
Gráfico 17 - Evolução Orçamentos Corrigidos e Sua Execução	97
Gráfico 18 - Custos Diretos Por Funções	119
Gráfico 19 - Resultados Por Funções	120




ÍNDICE DE TABELAS

Tabela 1 - Execução do Plano Plurianual de Investimentos	12
Tabela 2 - Execução Atividades Mais Relevantes	17
Tabela 3 - Distribuição de Pessoal por Categorias.....	23
Tabela 4 - Pessoal por Relação Jurídica de Emprego Público	24
Tabela 5 - Distribuição de Pessoal Por Faixa Etária	25
Tabela 6 - Balanço.....	32
Tabela 7 - Balanço.....	33
Tabela 8 - Análise do Balanço.....	34
Tabela 9 - Evolução da Dívida de Curto Prazo	35
Tabela 10 - Evolução da Dívida a Médio e Longo Prazo	36
Tabela 11 - Evolução do Passivo Exigível Titulado.....	37
Tabela 12- Demonstração do Limite de Endividamento 2023	39
Tabela 13 - Cálculo do Endividamento Municipal	39
Tabela 14 - Demonstração do Limite de Endividamento 2024	40
Tabela 15 - Demonstração de Resultados Por Natureza	41
Tabela 16 - Evolução Demonstração de resultados Por Natureza	43
Tabela 17 - Análise dos Indicadores Económico e Financeiros	49
Tabela 18 - Demonstração de Fluxos de Caixa	51
Tabela 19 - Demonstração das alterações ao património líquido.....	53
Tabela 20 - Saldo de Contas Consignadas	55
Tabela 21 - Decomposição dos Saldos Bancários.....	56
Tabela 22 - Ativos Intangíveis - Variação Das Amortizações e Perdas Por Imparidades Acumuladas	61
Tabela 23 - Ativos Intangíveis - Quantia Escriturada e Variações do Período.....	63
Tabela 24 - Ativos Intangíveis - Adições	64
Tabela 25 - Ativos Intangíveis - Diminuições	65
Tabela 26 - Ativos Intangíveis Totalmente Amortizados Ainda em Uso	66
Tabela 27 - Ativos Fixos Tangíveis - Variação das Depreciações e Perdas Por Imparidades Acumuladas	69
Tabela 28 - Ativos Tangíveis - Quantia Escriturada e Variações do Período	70
Tabela 29 - Ativos Fixos Tangíveis - Adições.....	71

Tabela 30 - Ativos Fixos Tangíveis - Diminuições	72
Tabela 31 - Ativos Fixos Tangíveis Totalmente Depreciados Ainda em Uso	73
Tabela 32 - Imparidade de Ativos Geradores de Caixa.....	75
Tabela 33 - Rendimentos de Transações Com Contraprestação.....	77
Tabela 34 - Rendimentos de Transações Sem Contraprestação	77
Tabela 35 - Provisões.....	78
Tabela 36 - Mapa de Empréstimos.....	80
Tabela 37 - Demonstração do Desempenho Orçamental	84
Tabela 38 - Demonstração de Execução Orçamental da Receita	87
Tabela 39 - Demonstração de Execução Orçamental da Despesa	91
Tabela 40 - Análise Execução Orçamental.....	96
Tabela 41 - Execução do Orçamento de Receita	98
Tabela 42 - Evolução Homóloga da Receita	99
Tabela 43 - Evolução dos Impostos Diretos.....	99
Tabela 44 - Evolução das Taxas, Multas e Outras Penalidades	100
Tabela 45 - Evolução da Venda de Bens e Serviços Correntes	100
Tabela 46 - Evolução das Transferências e Subsídios Obtidos	100
Tabela 47 - Evolução do Orçamento de Despesa	101
Tabela 48 - Controlo da Execução Orçamental da Despesa	101
Tabela 49 - Caracterização da despesa comprometida, realizada e paga.....	102
Tabela 50 - Plano Plurianual Investimentos	104
Tabela 51 - Evolução dos Saldos Orçamentais	109
Tabela 52 - Saldo Para a Gerência Seguinte	109
Tabela 53 - Tabela de Indicadores Orçamentais	111
Tabela 54 - Equilíbrio Orçamental	113
Tabela 55 - Indicadores Orçamentais e Financeiros.....	115

Handwritten signatures in blue ink, including a large signature at the top and several smaller ones below it.

A collection of handwritten signatures in blue ink, located in the bottom right corner of the page. The signatures are stylized and appear to be written in a cursive or shorthand style. There are approximately six distinct signatures of varying sizes and orientations.

1. RELATÓRIO DE GESTÃO



1.1. Introdução


Considerando-se o disposto no nº1 do art. 3º do Sistema de Normalização Contabilística para as Administrações Públicas (SNC-AP) aprovado pelo Decreto-Lei nº 192/2015 de 11 setembro, apresenta-se o relatório, relativo ao exercício económico de 2023 do Município de Oliveira de Frades. O mesmo foi elaborado tendo subjacente a Norma de Contabilidade Pública nº1 (NCP 1), que define a estrutura e conteúdo das Demonstrações Financeiras, a NCP 26 relativa à contabilidade e relato orçamental e a NCP 27.

A atuação do Município rege-se segundo o quadro de atribuições e competências (Lei nº 75/2013, de 12 de setembro), ao qual acrescem as transferências de competências ao abrigo do Decreto-Lei nº 50/2018 de 16 de agosto, assim como por um conjunto de princípios que garantem a sua autonomia jurídica e institucional na prossecução dos seus objetivos e na gestão dos seus recursos. Tendo em conta a relevância da gestão dos dinheiros públicos, procede-se à prestação de contas “accountability”, não só na perspetiva contabilística ou monetário-financeira, como também, e sobretudo na gestão e concretização de programas estabelecidos e de atividades previamente definidas e aprovadas nas Grandes Opções do Plano.

Com o presente documento, perspetiva-se a responsabilidade do executivo na boa gestão dos dinheiros públicos (afetação de recursos com o objetivo da eficiência e a redistribuição de rendimentos e riqueza, com vista a uma melhor justiça social) e por informarem sobre a forma como foram utilizados os recursos disponibilizados.

Este relatório tem uma especial vocação no reporte de informação útil (orçamental, económico-financeira e não financeira), e reflete de forma dinâmica as mudanças ocorridas ao longo do exercício económico, assim como o relato da sustentabilidade dos serviços regulados.

Aos resultados obtidos não se pode dissociar o contexto macroeconómico vivido em 2023, com a particularidade da manutenção e escalada de conflitos armados como Rússia/Ucrânia e Israel/Hamas, o apertar sem precedentes das condições monetárias a nível mundial, para combater a inflação em níveis historicamente elevados. Como efeito direto, existiu uma clara desaceleração das economias em 2023, com uma forte propensão ao abrandamento do ritmo de crescimento em 2024.

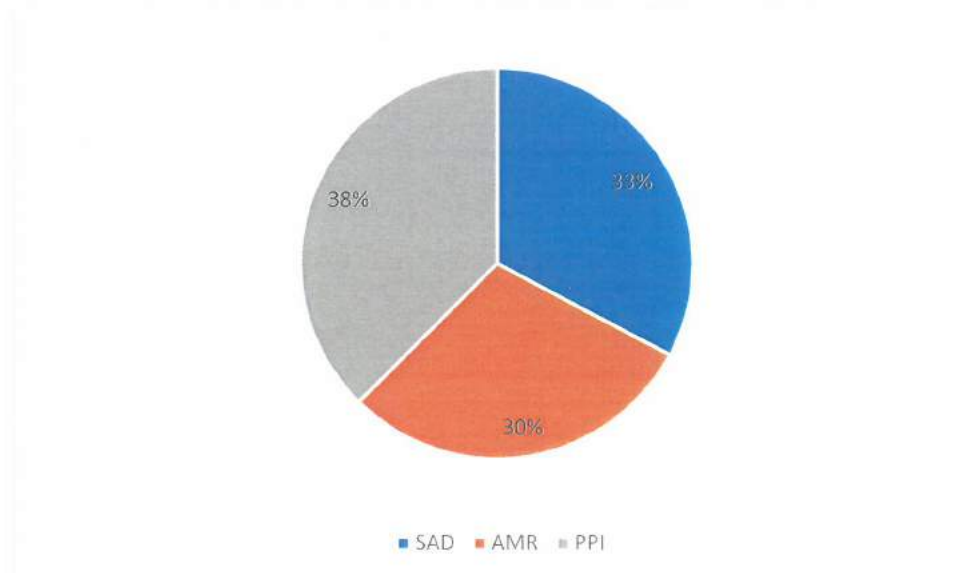


1.2. Descrição Sumária das Atividades

O Município de Oliveira de Frades prossegue as suas atividades, no âmbito do quadro das atribuições e competências definidas na Lei nº 75/2013 de 12 de setembro, e respetivo anexo à lei, prossequindo os seus fins no quadro normativo que lhe vincula, suportando as suas atividades com base num orçamento e grandes opções do plano, que desdobrado num plano plurianual de investimentos e atividades mais relevantes vislumbra a satisfação das necessidades das suas populações.

Num volume global de despesa executada em 2023 no montante de 14 692 530,39 €, relevo para o facto de 38% daquela despesa constituir-se por investimento direto (PPI), 30% por atividades mais relevantes (AMR) e 33% despesa sem afetação direta (SAD) mormente pessoal, mas que concorreu para a concretização das demais atividades municipais.

Gráfico 1 - Volume Global de Despesa



A execução do Plano Plurianual de Investimentos, apresenta uma taxa de 79% com relevo para as ações de investimento que totalizam uma execução de despesa de 4 386 098,34 €, e que se traduz ao nível das funções gerais no arranque dos trabalhos de Requalificação do Edifício Paços de Concelho, ao nível das funções sociais a forte aposta na dinamização da habitação com o Programa 1º Direito, cuja estratégia visa apoiar a promoção de soluções habitacionais para pessoas que vivem em condições indignas e que não dispõem de capacidade financeira, para

[Handwritten signatures and initials in blue ink]

suportar o custo do acesso a uma habitação adequada. Com o crescimento das taxas de juro associada à escassez de fogos de habitação, o desenvolvimento desta medida reveste -se de grande relevância no sentido de se fixar a população, e acima de tudo promover condições de habitabilidade condignas. Ainda no domínio das funções sociais relevo para o forte investimento na área do saneamento básico (abastecimento de água e rede de esgotos) ao qual se deve adicionar o investimento no âmbito do projeto de recolha seletiva de bio resíduos, que totaliza um investimento de cerca 800 000 €.

Os investimentos nas funções sociais completam-se com a aposta nos serviços de recreio, desporto e lazer, na Cultura (Reabilitação do Cine-Teatro Dr. Morgado), no Desporto (Ciclovía Urbana) e na Proteção do Meio Ambiente e Conservação da Natureza (Centro de Recolha Oficial Animal e Parques e Jardins), absorvem um investimento de cerca de 570 000 €.

Os investimentos observaram também as funções económicas, com especial enfoque na melhoria das vias de comunicação, de modo a facilitar o fluxo de pessoas e mercadorias, assim como o reforço da atratividade do território em matéria de reforçar novos pontos turísticos do Concelho. E com essa estratégia registou um investimento de mais de 2 milhões de euros, dos quais 1,5 milhões fomentaram investimentos nas infraestruturas rodoviárias.

Tabela 1 - Execução do Plano Plurianual de Investimentos

Funções	Atividades	Dotação Inicial	Dotação Corrigida	Executado	Tx. Exec. Inicial	Tx. Exec. Final
Funções Gerais	Loja do Cidadão, Ed. Paços de Concelho , Orçamento Participativo	620 193,00 €	496 193,00 €	442 635,61 €	71%	89%
	Aquisição de Equipamento Administrativo e Maquinaria e Equipamento	55 000,00 €	200 312,00 €	146 086,04 €	266%	73%
Total Funções Gerais		675 193,00 €	696 505,00 €	588 721,65 €	87%	85%
Funções Sociais	Ensino Pré-Escolar (Req. Jardins de Infância)	1 050,00 €	25 967,00 €	10 612,00 €	1011%	41%
	Remodelação Centro de Saúde de Oliveira de Frades	- €	118 698,00 €	31 129,93 €	-	26%
	Ação Social	1 000,00 €			0%	-
	Programa 1º Direito	- €	309 660,00 €	292 559,00 €	-	94%
	Rede de Esgotos em Cajadães e Reparação da Estrada de Cajadães	256 000,00 €	490 090,00 €	490 066,58 €	191%	100%
	Reforço e Grandes Reparações na Rede de Esgotos e Águas Pluviais	80 000,00 €	85 100,00 €	64 276,08 €	-	76%
	Rede de Esgotos em Souto de Lafões	- €	133 306,00 €	132 901,31 €	-	100%
	Reforço e Grandes Reparações na Rede de Abastecimento de Água	150 000,00 €	150 000,00 €	92 979,33 €	62%	62%
	Projeto de Recolha Seletiva de Bio resíduos	10 000,00 €	19 615,00 €	19 614,18 €	196%	100%
Cultura (Reabilitação do Cine Teatro Dr. Morgado, Biblioteca Municipal)	235 328,00 €	161 382,00 €	132 212,33 €	56%	82%	

Tabela 1 - Execução do Plano Plurianual de Investimentos (continuação)

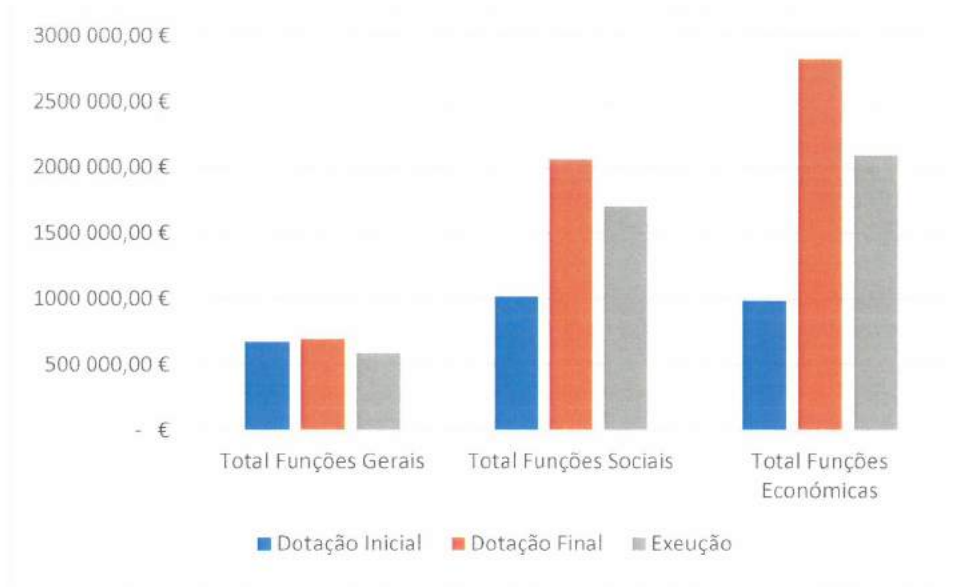
Funções	Atividades	Dotação Inicial	Dotação Corrigida	Executado	Tx. Exec. Inicial	Tx. Exec. Final
Funções Sociais	Desporto (Ciclovia Urbana de Oliveira de Frades, Equipamentos Desportivos)	233 096,00 €	286 296,00 €	251 933,27 €	108%	88%
	Proteção do Meio (Centro de Recolha Oficial Animal, Cemitério Municipal)	20 292,00 €	189 502,00 €	99 723,28 €	491%	53%
	Parques e Jardins	35 492,00 €	90 441,00 €	85 662,47 €	241%	95%
Total Funções Sociais		1 022 258,00 €	2 060 057,00 €	1 703 669,76 €	167%	83%
Funções Económicas	Indústria e Energia (Eficiência Energética, Iluminação Pública, Aquisição de Terrenos ZI)	35 000,00 €	175 850,00 €	140 858,89 €	402%	80%
	Transportes e Comunicações (Parque Urbano 2ª fase, Req. Eixo Principal da Vila, Arruamentos Vila Chã, Santa Cruz e Porcelhe Beneficiação de Arruamentos Freguesias)	628 852,00 €	2 255 945,00 €	1 564 038,89 €	249%	69%
	Turismo (Zona de Fruição Carriça, Parque de Lazer de Pedre)	320 140,00 €	393 129,00 €	388 809,15 €	121%	99%
Total Funções Económicas		983 992,00 €	2 824 924,00 €	2 093 706,93 €	213%	74%
Total das Grandes Opções do Plano		2 681 443,00 €	5 581 486,00 €	4 386 098,34 €	164%	79%

Dos investimentos atrás retratados, é possível identificar os desvios existentes entre dotação inicial prevista em orçamento, versus a dotação final prevista e sua respetiva execução, respetivamente em cada uma das funções. E nesse sentido, importa dar nota que os desvios existentes entre a dotação inicial e a dotação final com maior expressão estão nas funções sociais e funções económicas. Sendo assim, as funções sociais viram as suas dotações crescerem por força da aprovação em sede do Programa de Recuperação e Resiliência (PRR) a Remodelação do Centro de Saúde de Oliveira de Frades, da aprovação de candidaturas no âmbito do programa 1º Direito e de operações de financiamento bancário, mormente para a rede de esgotos em Souto de Lafões.

No âmbito das funções económicas o impacto do crescimento das dotações resulta essencialmente da aprovação de operações de financiamento bancário a médio e longo prazo.

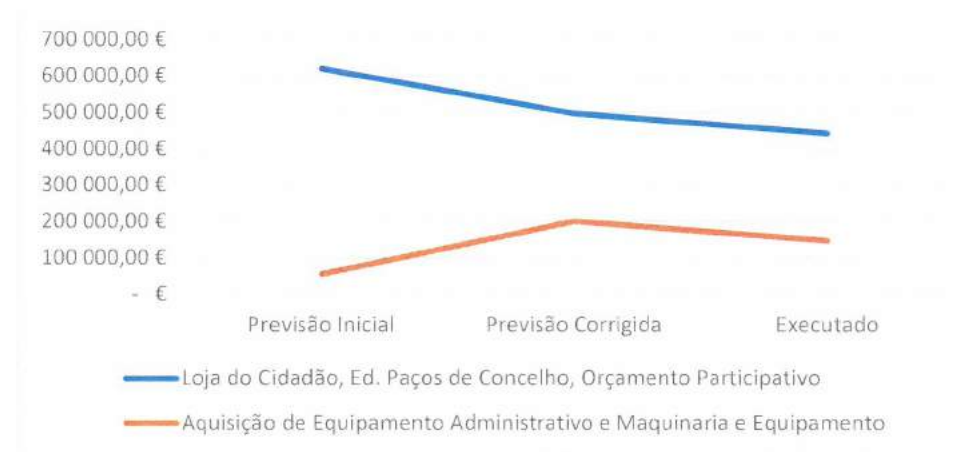
Em complemento ao impacto nas dotações finais, regista-se a incorporação do saldo transitado da gerência anterior.

Gráfico 2 - Distribuição de Recursos Por Funções (PPI)



O investimento nas funções gerais tal como se referiu anteriormente apresenta a seguinte evolução em termos de execução, sendo que a execução do concurso orçamento participativo, permitiu a construção de um Mini Campo Desportivo em Ribeiradio:

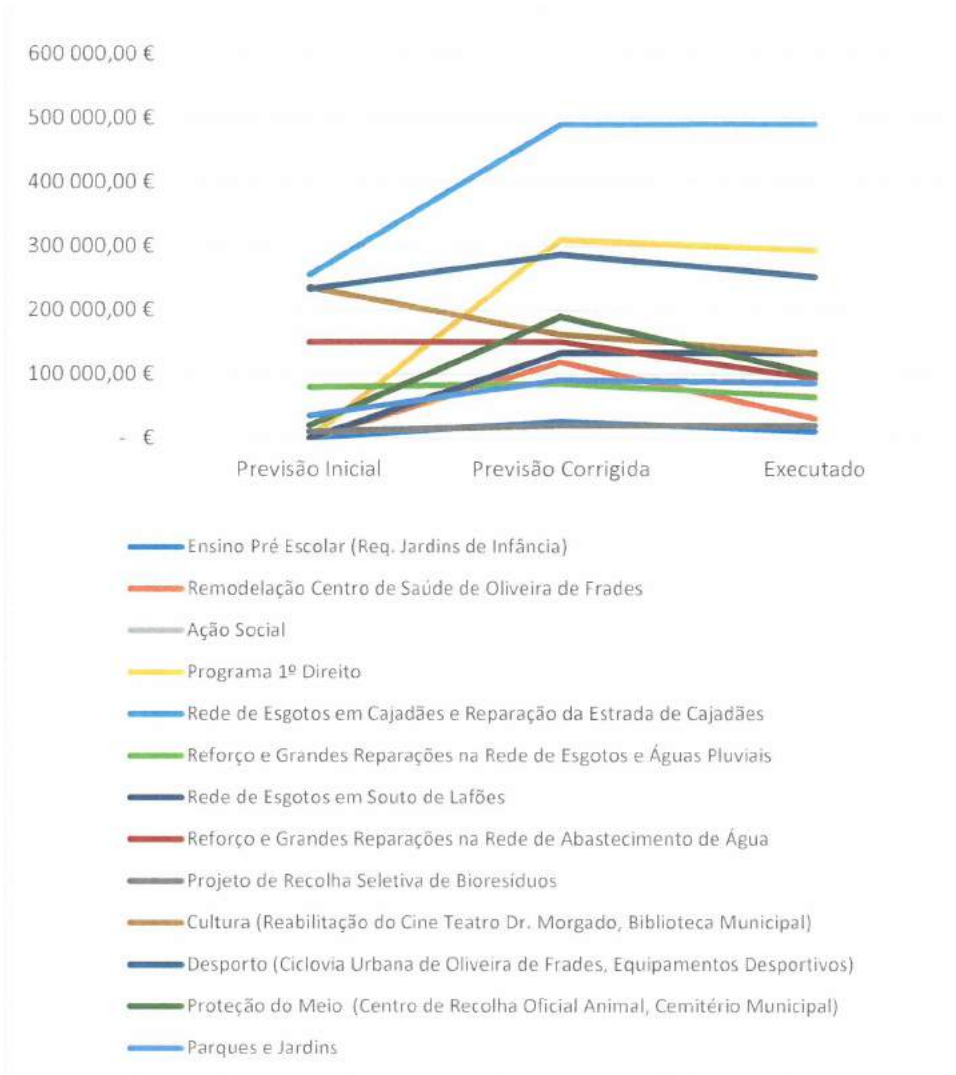
Gráfico 3 - Execução das Funções Gerais



O investimento nas funções sociais espelha o impacto de execução orçamental da rede de esgotos em Cajadães seguido do investimento em matéria de habitação.

(Handwritten signatures and initials in blue ink)

Gráfico 4 - Execução das Funções Sociais



No âmbito das funções económicas a evolução abaixo retratada, espelha o impacto do financiamento bancário tendo em conta as finalidades dos empréstimos contratados.

[Handwritten signatures in blue ink]

Gráfico 5 - Execução das Funções Económicas



A par dos investimentos diretos, relevo para o desenvolvimento das atividades mais relevantes que ditam uma despesa de 5 518 204,81 €, e que redundaram numa taxa de execução de 81%. Deste volume de despesa são as funções sociais aquelas que absorvem o maior volume de recursos, cerca de 2,8 milhões de euros com a Educação a assumir a maior fatia cerca de 0,9 milhões de euros. Neste domínio destaque para o impacto das atividades que se prendem com a Recolha de Resíduos Sólidos Urbanos, que absorvem um volume de despesa de cerca 0,5 milhões de euros.

Os serviços culturais e recreativos, que representam uma forte aposta na agenda cultural e recreativa, festas do concelho e apoio às coletividades, recolhem de igual modo cerca de 0,55 milhões de euros.

O desporto sustentado no apoio às coletividades desta índole, ao qual se adiciona as ações de reforço das nossas infraestruturas desportivas, recolhe um investimento de 0,2 milhões de euros.

No âmbito das funções económicas, o reforço da rede de iluminação pública e a manutenção e conservação de toda a rede transportes e comunicações, representa um investimento de 0,9 milhões de euros.

Não sendo enquadrável nas funções descritas anteriormente, de salientar o impacto orçamental do serviço da dívida municipal, as transferências para a Comunidade Intermunicipal Viseu Dão Lafões, no âmbito da construção e promoção da Ecopista do Vouga (Oliveira de Frades, Vouzela, São Pedro do Sul e Viseu) e o forte apoio municipal às freguesias do Concelho no

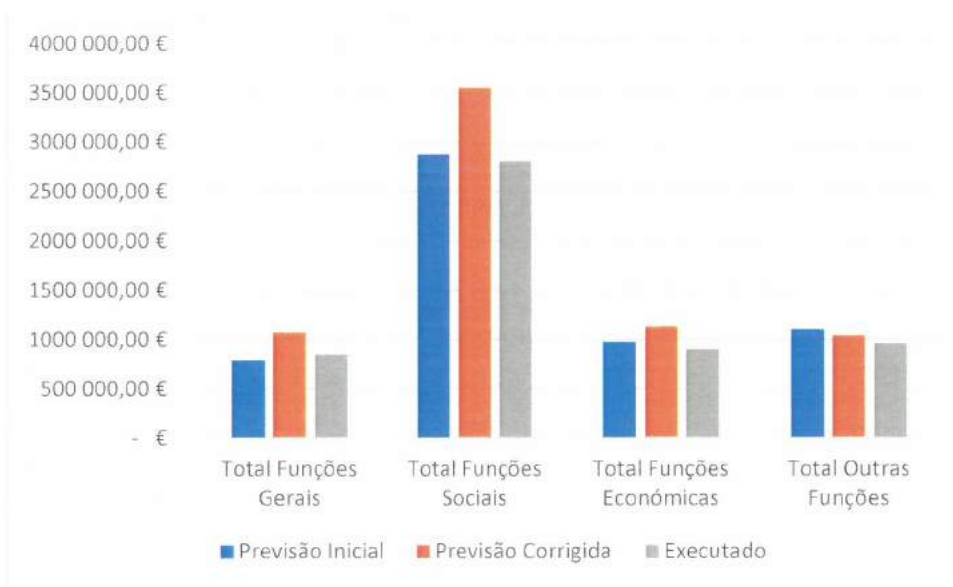
(Handwritten signatures in blue ink)

desenvolvimento das suas atribuições e competências. Em suma, estas ações totalizam cerca de 0,9 milhões de euros.

Tabela 2 - Execução Atividades Mais Relevantes

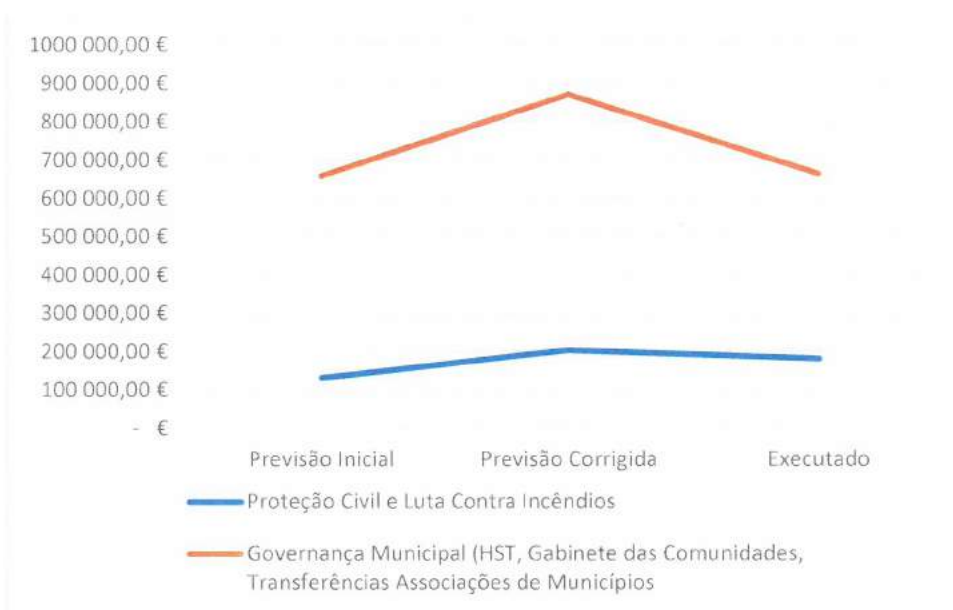
Funções	Atividades	Previsão Inicial	Previsão Corrigida	Executado	Tx. Exec. Inicial	Tx. Exec. Final
Funções Gerais	Proteção Civil e Luta Contra Incêndios	132 327,00 €	203 632,00 €	181 089,99 €	137%	89%
	Governança Municipal (HST, Gabinete das Comunidades, Transferências Associações de Municípios)	657 894,00 €	870 669,00 €	663 720,22 €	101%	76%
Total Funções Gerais		790 221,00 €	1 074 301,00 €	844 810,21 €	107%	79%
Funções Sociais	Educação (Mais Apoio Mais Sucesso)	100 931,00 €	49 290,00 €	45 289,32 €	45%	92%
	Educação (Funcionamento Escolas e Jardins)	780 150,00 €	838 730,00 €	636 389,40 €	82%	76%
	Educação (Descentralização de Competências)	198 700,00 €	379 958,00 €	270 565,01 €	136%	71%
	Saúde (Descentralização de Competências)	- €	38 000,00 €	17 295,67 €	-	46%
	Ação Social (Descentralização de Competências)	35 626,00 €	88 211,00 €	63 040,64 €	177%	71%
	Serviço de Rede de Esgotos e Águas Pluviais	136 366,00 €	80 480,00 €	68 889,47 €	51%	86%
	Serviço de Abastecimento e Distribuição de Água	409 550,00 €	413 025,00 €	344 431,55 €	84%	83%
	Resíduos Sólidos	439 831,00 €	569 381,00 €	495 531,77 €	-	87%
	Ordenamento do Território	10 700,00 €	53 100,00 €	14 411,08 €	135%	27%
	Serviços Culturais e Recreativos	272 859,00 €	610 245,00 €	544 647,69 €	200%	89%
	Serviços Desportivos	381 800,00 €	338 915,00 €	245 692,40 €	64%	72%
	Proteção do Meio Ambiente e Conservação da Natureza (CRO, Parques e Jardins)	109 600,00 €	88 470,00 €	63 590,82 €	58%	72%
Total Funções Sociais		2 876 113,00 €	3 547 805,00 €	2 809 774,82 €	98%	79%
Funções Económicas	Indústria e Energia (Iluminação Pública no Concelho)	350 000,00 €	270 000,00 €	264 021,24 €	75%	98%
	Serviços de Transportes e Comunicações	539 589,00 €	738 467,00 €	557 196,34 €	103%	75%
	Comércio e Turismo	82 846,00 €	119 276,00 €	80 535,32 €	97%	68%
	Agricultura, Pecuária, Silvicultura, Caça e Pesca	- €	2 250,00 €	750,00 €	-	33%
Total Funções Económicas		972 435,00 €	1 129 993,00 €	902 502,90 €	93%	80%
Outras Funções	Operações da Dívida Autárquica	586 242,00 €	636 442,00 €	602 180,15 €	103%	95%
	Transferências Entre Administrações	360 000,00 €	352 536,41 €	307 920,32 €	86%	87%
	Acordos Judiciais	156 000,00 €	51 540,00 €	51 016,41 €	33%	99%
Total Outras Funções		1 102 242,00 €	1 040 518,41 €	961 116,88 €	87%	92%
Total das Grandes Opções do Plano		5 741 011,00 €	6 792 617,41 €	5 518 204,81 €	96%	81%

Gráfico 6 - Distribuição de Recursos por Funções (AMR)



No âmbito das funções gerais para além do peso que representa a governança municipal na prossecução das suas demais atribuições, destaque para o forte investimento na área da Proteção Civil e Luta Contra Incêndios, e que se centrou fundamentalmente no apoio à Associação Humanitária dos Bombeiros Voluntários de Oliveira de Frades, nomeadamente no funcionamento de duas Equipas de Intervenção Permanente.

Gráfico 7 - Execução das Funções Gerais (AMR)



Tendo em consideração as funções sociais que como se retratou anteriormente absorvem uma grande fatia de recursos, importa dar dimensão que no decurso de 2023 o Município assumiu

(Handwritten signatures and initials in blue ink)

em pleno as competências descentralizadas no domínio da educação, da saúde e ação social, com os impactos orçamentais que graficamente abaixo se reproduzem.

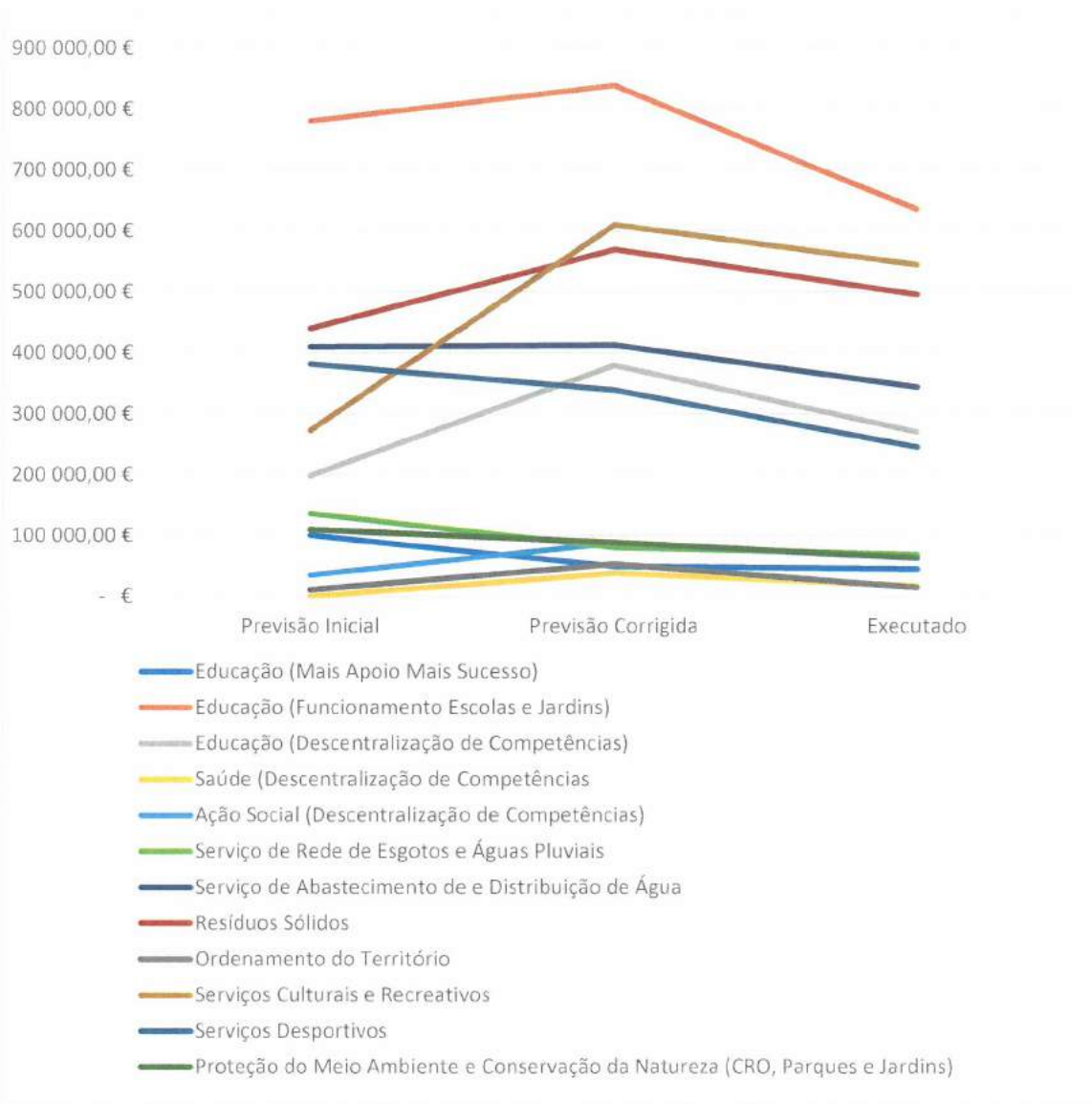
No âmbito da educação, as atividades objeto de descentralização sem o impacto dos recursos humanos¹ objeto do processo de descentralização, representa uma despesa de cerca de 270 000 €. No que toca à saúde a assunção de competências apenas teve lugar a 1 de setembro de 2023, tendo neste processo transitado para o património municipal o Edifício do Centro de Saúde de Oliveira de Frades, e alguns equipamentos que na sua generalidade estão inoperacionais ou em mau estado, assim como o referido edifício que já é alvo de uma intervenção de fundo.

No âmbito da ação social, a assunção de competências teve lugar a 3 de abril de 2023, não tendo neste processo transitado qualquer recurso humano, ou equipamento apenas estando a ser tramitados os processos de Serviço de Atendimento e de Acompanhamento Social e os apoios eventuais.

¹ A despesas orçamentais do pessoal da educação objeto de transferência de competências, foi no montante de 552 051,06 €, ao qual se adiciona toda a despesa inerente ao setor da educação de cerca de 661 484,47 €.



Gráfico 8 - Execução das Funções Sociais



1.3. Estrutura organizativa

O regulamento de organização dos serviços municipais ², que data de 11 de janeiro de 2011, prevê uma matriz hierarquizada e uma estrutura flexível dos serviços, onde prevê a existência de três unidades orgânicas flexíveis (divisões) e cinco subunidades orgânicas (secções).

Das três unidades orgânicas flexíveis apenas duas estão providas, a Unidade Flexível Administrativa e Financeira e a Unidade Flexível de Planeamento e Serviços Urbanos. No que concerne às subunidades orgânicas, todas se encontram providas.

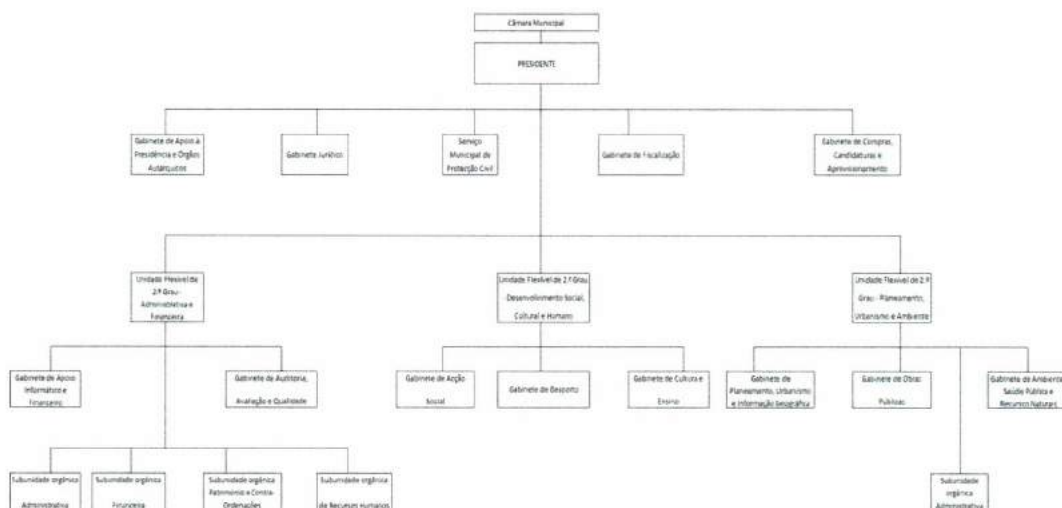
² Publicado em Diário da República 2ª série nº 7

[Handwritten signatures and initials in blue ink]

A presente estrutura, e tal como já se identificou no passado carece de ajustamentos em função do processo de descentralização de competências da administração central para a administração local, no sentido de dar resposta às nossas exigências legais decorrentes das normas regulamentares das entidades reguladoras, bem como fazer encaixar um conjunto de novos serviços prestados à população.

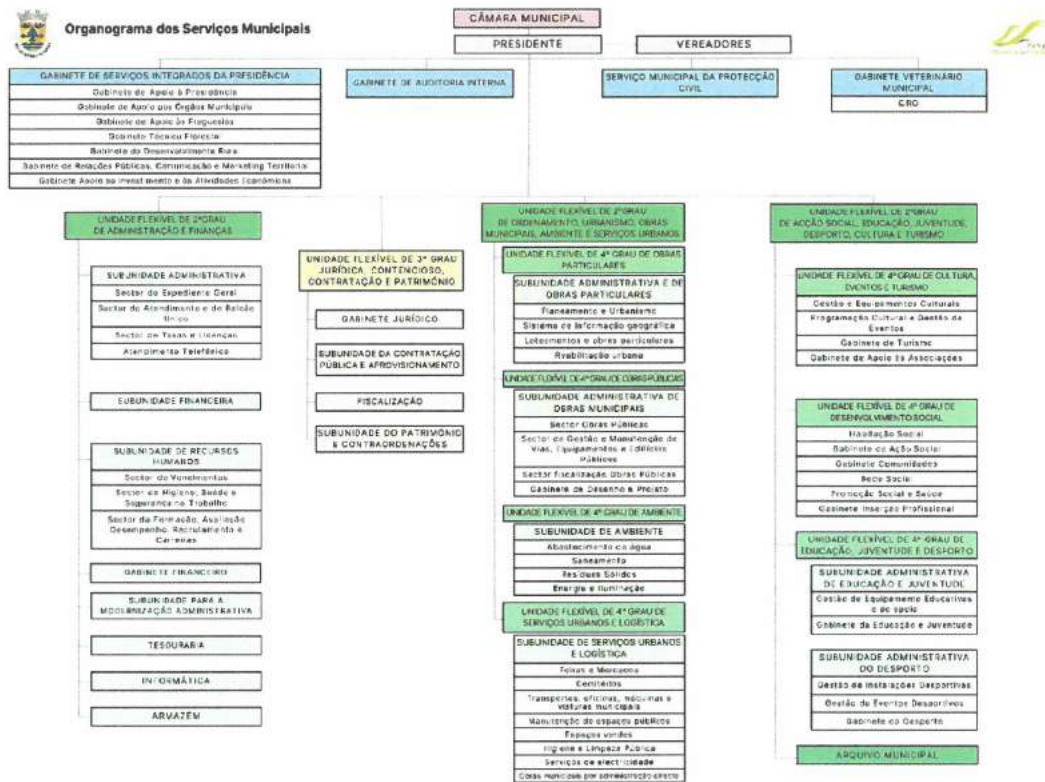
Nesse sentido, importa dar nota que no decurso de 2023, os órgãos municipais aprovaram um novo modelo de estrutura hierarquizada, bem como a sua estrutura flexível dos serviços municipais, ao abrigo do Decreto-Lei nº 305/2009 de 23 de outubro, cuja publicação teve lugar em Diário da República nº 16 II Série Parte H Aviso nº 1749/2024 de 23 de janeiro.

Figura 1 - Organograma



Handwritten signatures and initials in blue ink, including a large signature at the bottom and several smaller ones above it.

Figura 2 - Novo Organograma do Município de Oliveira de Frades



Os órgãos do Município, que garantem cumprimento das suas atribuições e competências são:

- O Órgão Deliberativo - Assembleia Municipal
- O Órgão Executivo – Câmara Municipal

Pese embora as aprovações em matéria funcional dos serviços municipais, e que vigoram apenas em 2024, manteve-se a composição dos órgãos municipais. Sendo assim a Assembleia Municipal composta por uma mesa presidida pelo Dr. José Augusto Rosa Bastos, e duas secretárias Fernanda Maria de Jesus Lopes Baltazar Costa e Elvira Maria Azevedo Baptista Dias.

Quanto à Câmara Municipal, a composição do executivo municipal é a seguinte: O Presidente Dr. João Carlos Ferreira Valério, o Vereador a Tempo Inteiro e Vice-Presidente da Câmara Dr. José Luis Pinheiro de Lima, a Vereadora a Tempo Inteiro Dra. Elisa Margarida Ferraz Ferreira de Oliveira, o Vereador Sem Tempo Atribuído Paulo Manuel Robalo da Silva Ferreira e o Vereador Sem Tempo Atribuído Dr. Carlos José Soares de Figueiredo Pereira.

[Handwritten signatures and initials in blue ink, including names like Paulo Rosa Bastos and Elvira Maria Azevedo Baptista Dias.]

A constituição do gabinete de apoio à presidência nos termos da Lei nº 75/2013 de 12 setembro, tem sob nomeação um adjunto Diana Raquel Nunes Gândara, vide Aviso 442/2022 de 7 de janeiro.

1.4. Recursos Humanos

Os efetivos do Município de Oliveira de Frades a 31.12.2023, distribuem-se essencialmente por três corpos distintos de pessoal: os técnicos superiores, os assistentes técnicos e assistentes operacionais. O número total de efetivos em 31 de dezembro de 2023 é de 233 funcionários, onde se inclui o pessoal que transitou para os quadros do pessoal no âmbito do processo de descentralização de competências no domínio da educação e saúde.

Tabela 3 - Distribuição de Pessoal por Categorias

Unidade Serviço	Categorias								Total
	Chefe Divisão	Técnico Superior	Coordenador Técnico	Assistente Técnico	Assistente Operacional	Informática	Fiscais	Enc. Operacionais	
Gabinete Apoio Presidência Org. Autárquicos		2				1			3
Gabinete Jurídico		1							1
Serviço Municipal de Proteção Civil		1							1
Gabinete de Fiscalização							2		2
Gab. Compras Candidat. Aprovisionamento		2	1						3
Subtotal									10
Unidade Flexível Administrativa Financeira	1								1
Gabinete de Apoio Informático e Financeiro						2			2
Gabinete de Auditoria Avaliação Qualidade		1							1
Subunidade Orgânica Administrativa			1	4	1				6
Setor de Expediente Geral e Arquivo				1					1
Setor de Taxas Tarifas e Impostos				2					2
Subunidade Orgânica Financeira			1	5					6
Sub. Org. Património Contraordenações			1						1
Subunidade Orgânica Recursos Humanos		1	1		2				4
Subtotal									24
Unidade Flexível Desenvolvimento Social Cultural e Humano									
Gabinete da Ação Social		2			4				6
Gabinete de Desporto		4		1					5
Agrupamento				8	38			1	47
Gabinete de Cultura e Ensino		4	1	6	50			1	62
Subtotal									120

Tabela 3 - Distribuição de Pessoal por Categorias (continuação)

Unidade Serviço	Categorias								Total
	Chefe Divisão	Técnico Superior	Coordenador Técnico	Assistente Técnico	Assistentes Operacionais	Informática	Fiscais	Enc. Operacionais	
Unidade Flexível Planeamento Urb. Ambiente	1								1
Setor de Serviços Gerais					12			1	13
Gabinete Planeamento Urb. Inf. Geográfica		1							1
Gabinete Obras Públicas		2	1						3
Subunidade Unidade Orgânica Técnica Administrativa			1	3	1				5
Gabinete Ambiente Saúde Pub. Rec. Naturais		1	1	1	11				14
Setor de Obras Correntes					12			1	13
Setor Armazém Oficinas Parq. Automóvel				1	4			1	6
Setor de Parques Jardins Cemitérios					9			1	10
Setor Águas Saneamento Salubridade					12			1	13
Subtotal									79
Total	2	22	9	32	156	3	2	7	233

Considerando apenas os funcionários que preservam uma relação jurídica de emprego público, estamos perante um número de efetivo de 233 funcionários distribuídos da seguinte forma:

Tabela 4 - Pessoal por Relação Jurídica de Emprego Público

Unidade Serviço	Chefe Divisão	Técnico Superiores Outros	Coordenador Técnico	Assistente Técnicos	Assistente Operacionais	Informática	Fiscais	Encarregados	Total
Contrato Funções Públicas por Tempo Indeterminado	0	22	9	32	153	3	2	7	228
Contrato Trab. Funç. Públicas Termo Resolutivo Certo	0	0	0	0	3	0	0	0	3
Contrato de Trabalho a Termo Resolutivo Incerto	0	0	0	0	0	0	0	0	0
Comissão de Serviço LGTFP	2	0	0	0	0	0	0	0	2
Total	2	22	9	32	156	3	2	7	233

A evolução da distribuição dos efetivos por faixas etárias aponta para um grande envelhecimento dos mesmos, facto que se traduz numa taxa de 82% trabalhadores cuja idade se situa acima da faixa etária dos 45 aos 49 anos. No ano de 2023 foi possível melhorar a referida percentagem que situava nos 84%, com base no recrutamento de candidatos mais jovens e no aceleração de processos de aposentaçãõ pelo fator idade.

Em matéria de igualdade de género no acesso a funções públicas, verifica-se a tendência de uma maior representatividade das mulheres no número de efetivos ao serviço.

Tabela 5 - Distribuição de Pessoal Por Faixa Etária

Faixa Etária	2020		2021		2022		2023		Total	Peso
	Masc.	Fem.	Masc.	Fem.	Masc.	Fem.	Masc.	Fem.		
20-24	0	0	0	0	0	0	0	0	0	0%
25-29	1	0	1	0	2	0	2	0	2	1%
30-34	2	2	2	2	2	1	5	2	7	3%
35-39	6	5	5	6	4	4	1	4	5	2%
40-44	8	13	7	7	11	12	13	14	27	12%
45-49	11	24	15	27	17	26	12	27	39	17%
50-54	16	18	13	18	14	28	13	33	46	20%
55-59	14	22	13	22	14	27	15	31	46	20%
60-64	14	8	14	11	16	33	17	30	47	20%
65-69	5	1	5	1	4	5	5	9	14	6%
Total	76	96	77	93	84	136	83	150	233	

1.5. Organização Contabilística

O ano de 2023 manteve a trajetória de consolidação da implementação do Sistema de Normalização Contabilística para as Administrações Públicas (SNCAP), com incidência no aprofundar dos procedimentos tendentes ao cumprimento da norma contabilística pública 27 – Contabilidade de Gestão (NCP 27), com o grande objetivo de granjear informação relevante para a gestão, assim como na melhoria dos processos de reporte de informação à Direção Geral das Autarquias (DGAL) ao abrigo do Sistema de Informação do Subsetor da Administração Local (SISAL).

O desenvolvimento da ferramenta contabilidade de gestão por si só não resolve a necessidade e o volume de informação relevante para o referido reporte, na medida em que existem dificuldades no processo de integração da informação disponibilizada pela nossa software house (AIRC), no âmbito da submissão de reportes à DGAL assim como existe uma grande exigência da tutela, no sentido de validar a sustentabilidade do processo de transferência de competências para os Municípios. E neste aspeto, será possível validar no ponto 4 do presente relatório o défice de financiamento subjacente às áreas objeto de descentralização de competências.

O processo de descentralização de competências tem vindo a forçar a necessidade de uma reorganização municipal, que seja ajustada às novas valências, às novas exigências em matéria de transição digital e às reais necessidades das nossas populações. Neste processo de ajustamento, é normal que haja um período alargado para compatibilização e absorção do atual sistema contabilístico, e que força os princípios de adaptação e assimilação por parte de toda a

estrutura organizacional, de modo que a informação financeira, seja cada vez mais fiável, tempestiva e relevante.

Toda a organização contabilística do Município suporta-se na software house - Associação Informática da Região Centro (AIRC), da qual o Município é sócio fundador. À semelhança de anos anteriores foram solicitados diversos ajustamentos aos mais variados aplicativos, de modo a garantir uma maior qualidade na obtenção de informação relevante para a gestão, assim como para a melhoria do reporte de informação SISAL. Nesse propósito o ano de 2023 caracterizou-se pelo investimento num software Business Intelligence em matéria de recursos humanos, no sentido da obtenção de dados criteriosos sobre a evolução e característica das despesas com o pessoal, assim como do perfil do pessoal ao serviço.

As aplicações que são o motor de toda a atividade financeira do Município, são o Sistema de Normalização do Património (SNP), o Sistema de Normalização da Tesouraria (SNT), e o Sistema de Normalização Contabilística (SNC). Não obstante estes aplicativos não é despiciente a importância e a relevância do Sistema de Gestão de Faturação (SGF), Taxas e Licenças (TAX) e o Sistema de Gestão de Águas (SGA). Estas últimas tratam todo o processo de gestão e cobrança da receita municipal, cuja descrição abaixo se descreve.

Processos de Aquisição

Em 2023, foi dada continuidade ao processo de modernização administrativa assente na desmaterialização de processos³, sendo que todo o processo de realização da despesa municipal (aquisição de bens e serviços e empreitadas) tendencialmente é efetuado em aplicativos ou plataformas. Nesta sequência a supressão dos pedidos de cabimento das necessidades dos serviços em suporte papel, é uma realidade que está integrada através das aplicações Obras por Administração Direta (OAD), Gestão de Stocks (GES) e Sistema de Controlo de Empreitadas (SCE).

Neste domínio, e que interceciona com o aplicativo de gestão documental (MY Doc), os clientes, fornecedores e os demais munícipes e interessados, são automaticamente notificados por email do andamento dos respetivos processos.

³ O processo de desmaterialização teve início em 18 de setembro de 2020



No que toca aos fornecedores, trata-se de uma medida que permite aos mesmos perspetivarem, o fluxo interno dos documentos de despesa assim como o ritmo dos prazos médios de pagamento, desde que se encontre devidamente registado nos serviços online.

Processo de Receita

O processo de receita está centralizado nas aplicações Sistema de Gestão de Faturação (SGF), na aplicação Sistema de Gestão de Águas (SGA) e Taxas e Licenças (TAX). Todas estas aplicações estão interligadas com o SNC, que posteriormente procede à reconciliação dos movimentos de emissão de faturas e de notas de liquidação e respetivas cobranças.

Com base na utilização dos conetores do Sistema de Gestão de Faturação (SGF), foi possível criar uma plataforma de venda de bilhetes na zona de fruição de Sejães, assim como a gestão de acessos à referida infraestrutura.

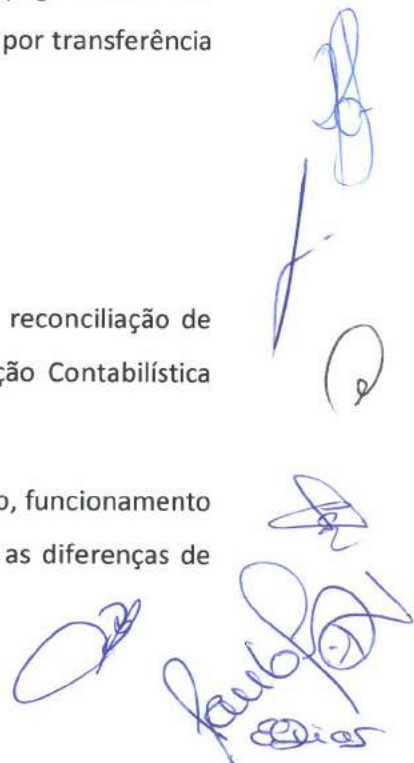
Processos de Despesa

Na sequência do processo de aquisição, as emissões das requisições externas na sua generalidade estão a ser enviadas para os fornecedores por email, através do Sistema de Gestão Documental (My Doc). De igual modo, o Município tem rececionado por email as faturas correspondentes às requisições emitidas, bem como já implementou a receção de faturas por faturação eletrónica através da plataforma **Saphety**. No decurso do processo, a conferência das faturas é feita maioritariamente com suporte à aplicação Mydoc, e os pagamentos aos fornecedores e a outras entidades são concretizadas na esmagadora maioria por transferência bancária.

Armazém Municipal

À semelhança dos exercícios anteriores, houve um reforço no processo de reconciliação de entradas de matérias-primas em armazém, entre o Sistema de Normalização Contabilística (Faturas) e o Sistema de Gestão de Stocks (Entradas em Armazém).

Tal como tem sido referenciado no passado, os procedimentos de organização, funcionamento e controlo do armazém carecem de aperfeiçoamentos, de modo a mitigar as diferenças de



reconciliação de stocks, assim como acentuar o nível de integração de trabalhos desenvolvidos por administração direta no património municipal.

Um dos aspetos que espelham a necessidade de normalização em matéria de reconciliação entre o GES/SNCAP, tem a ver com o registo e controlo de stocks de produtos de economato, mormente material de escritório, produtos e limpeza e outros que por regra são considerados gastos do período.


Manual de Procedimentos e Regulamentos

Norma de Controlo Interno

A norma de controlo interno vigente remonta ao ano de 2011, carecendo a mesma de ajustamentos logo que se proceda à organização dos serviços, em função do processo de descentralização de competências e da necessidade de supressão e integração na estrutura orgânica de um conjunto de serviços que perderam atualidade e outros que, entretanto, ganharam pertinência. A referência feita anteriormente em matéria de uma nova organização dos serviços em 2024, torna totalmente inoperante a norma de controlo interno em matéria de controlo de operações, facto que, força a necessidade de uma nova de controlo interno, totalmente adaptada à nova estrutura.

Para além da norma de controlo interno, importa evidenciar um conjunto de regulamentos que norteiam a atividade administrativa e financeira do Município, nomeadamente:

1. Regulamento de Taxas e Licenças;
2. Regulamento de Saneamento;
3. Regulamento de Resíduos Sólidos Urbanos;
4. Regulamento de Abastecimento de Água;
5. Regulamento de Inventário e Cadastro do Património;
6. Regulamento Municipal de Apoio às Coletividades;
7. Regulamento Municipal de Atribuição de Bolsas de Estudo (Ensino Superior) e de Prémio do Melhor Aluno;
8. Regulamento Municipal de Atribuição de Apoio às Juntas de Freguesia;
9. Regulamento Municipal de Distribuição dos Donativos Financeiros – Conta Solidária;
10. Regulamento Municipal de Urbanização e Edificação;
11. Regulamento de Concessão de Benefícios Sociais aos Bombeiros Voluntários de Oliveira de Frades;



Durante o ano de 2023 foi implementada a plataforma de submissão e seguimento de denúncias, e a plataforma para a comunicação de incidentes de segurança ou de cibersegurança.


1.6. Descentralização de Competências

Tendo por base a Lei-Quadro de transferência de competências para as autarquias locais e para as entidades intermunicipais, o Município de Oliveira de Frades durante o ano de 2023 desenvolveu competências descentralizadas que se prendem com o Estacionamento Público (Decreto-Lei nº 107/2018 de 29 de novembro), competências no domínio da Educação ao abrigo do Decreto-Lei nº 21/2019 de 30 de janeiro, competências no domínio da Saúde (Decreto-Lei nº 23/2019 de 30 de janeiro) e competências no domínio da Ação Social (Decreto -Lei nº 55/2020 de 12 de agosto).


Relativamente às competências como o Estacionamento Público, o exercício da mesma tem lugar desde o ano de 2021. De notar que estas competências municipais, apenas têm a ver com a tramitação administrativa e não de fiscalização. Paulatinamente tem sido possível promover a automatização e desmaterialização dos procedimentos administrativos, tendo por base a utilização da aplicação AIRC de gestão contraordenacional em ambiente WEB. Esta aplicação, possibilita a ligação direta entre a Autoridade Nacional de Segurança Rodoviária ANSR (SCOT) e o Município. No que se refere ao processo de simplificação do processo de cobrança, foi contratado com a SIBS e Caixa Geral de Depósitos, um serviço que permite que o pagamento das contraordenações seja feito por referência multibanco ou diretamente nos serviços municipais.

O ano de 2023 caracterizou-se por ser o segundo ano económico de exercício das competências em matéria de educação, em que o Município integrou nos seus processos de aquisição, as necessidades do agrupamento de escolas. No decurso do ano foi possível rubricar um protocolo com as Construções Públicas EPE (Parque Escolar), que veio permitir ao Município ter um comercializador de energia que fornecesse energia elétrica, a um preço mais consentâneo com o mercado.

O Município de Oliveira de Frades assinou em 1 de setembro o auto de transferência de competências no domínio da saúde, tendo sido transferido para a sua esfera de atuação a gestão das assistentes operacionais, assim como toda a exploração e manutenção do edifício e equipamentos (não médico).



Por fim, e com efeitos a 3 de abril de 2023, o Município assumiu competências no domínio da ação social, passando a ser competência municipal a atribuição de apoios eventuais, a celebração de contratos de inserção no âmbito do Rendimento Social de Inserção. Esta nova competência, permite a prestação de um serviço de maior proximidade no atendimento e acompanhamento da população.

A collection of handwritten signatures in blue ink, arranged vertically on the right side of the page. The signatures are stylized and appear to be official or personal marks.

2. DEMONSTRAÇÕES FINANCEIRAS



2.1. Balanço

Tabela 6 - Balanço

Município de Oliveira de Frades			
Balanço em 31 de Dezembro de 2023		Valores em €	
RUBRICAS	NOTAS	DATAS	
		31/12/2023	31/12/2022
ATIVO			
Ativo não corrente			
Ativos fixos tangíveis	2.1-4	59 062 893,95	55 947 368,41
Propriedades de investimento			
Ativos intangíveis	2.3	137 560,73	118 292,61
Ativos biológicos			
Participações financeiras	18	279 041,00	281 541,00
Devedores por empréstimos bonificados e subsídios reembolsáveis			
Acionistas/sócios/associados			
Diferimentos			
Outros ativos financeiros			
Ativos por impostos diferidos			
Cientes, contribuintes e utentes			
Outras contas a receber			
		59 479 495,68	56 347 202,02
Ativo corrente			
Inventários	10	231 790,89	79 426,45
Ativos biológicos			
Devedores por transferências e subsídios não reembolsáveis	3.1	32 361,81	24 067,96
Devedores por empréstimos bonificados e subsídios reembolsáveis			
Cientes, contribuintes e utentes	3.1	6 955,68	150 356,78
Estado e outros entes públicos		49 793,29	44 814,76
Acionistas/sócios/associados			
Outras contas a receber	9.5	2 258 704,27	1 824 813,60
Diferimentos		5 537,79	68 061,97
Ativos financeiros detidos para negociação			
Outros ativos financeiros			
Ativos não correntes detidos para venda			
Caixa e depósitos	1,2	3 277 967,49	3 455 343,54
		5 863 111,22	5 646 885,06
Total do Ativo		65 342 606,90	61 994 087,08
PATRIMÓNIO LÍQUIDO			
Património/Capital		35 350 203,00	35 350 203,00
Ações (quotas) próprias			
Outros instrumentos de capital próprio			
Prémios de emissão			
Reservas		1 657 719,49	1 657 719,49
Resultados transitados		4 118 986,76	2 958 277,94
Ajustamentos em ativos financeiros			
Excedentes de revalorização			
Outras variações no Património Líquido		16 177 342,44	15 294 921,71
Resultado líquido do período		929 782,43	952 968,77
Dividendos antecipados			
Interesses que não controlam			
Total do Património Líquido		58 234 034,12	56 214 090,91

Tabela 7 - Balanço

Município de Oliveira de Frades			
Balanço em 31 de Dezembro de 2023		Valores em €	
RUBRICAS	NOTAS	DATAS	
		31/12/2023	31/12/2022
PASSIVO			
Passivo não corrente			
Provisões	15	64 000,00	
Financiamentos obtidos	7-18	3 016 944,13	2 490 083,09
Fornecedores de investimentos			
Responsabilidades por benefícios pós-emprego			
Diferimentos		1 575 908,15	1 047 454,89
Passivos por impostos diferidos			
Fornecedores			
Outras contas a pagar		3 418,13	1 518,13
		4 660 270,41	3 539 056,11
Passivo corrente			
Credores por transferências e subsídios não reembolsáveis concedidos		69 211,50	43 089,52
Fornecedores		291 271,08	260 830,08
Adiantamentos de clientes, contribuintes e utentes			
Estado e outros entes públicos		47 168,17	40 799,04
Acionistas/sócios/associados			
Financiamentos obtidos	7-18	478 293,38	540 166,45
Fornecedores de investimentos		136 433,78	121 188,84
Outras contas a pagar		1 405 205,94	1 234 147,61
Diferimentos		20 718,52	718,52
Passivos financeiros detidos para negociação			
Outros passivos financeiros			
		2 448 302,37	2 240 940,06
Total do Passivo		7 108 572,78	5 779 996,17
Total do Património Líquido e Passivo		65 342 606,90	61 994 087,08

O retrato da situação financeira e patrimonial do Município de Oliveira de Frades, torna-se mais fidedigna suportada numa análise comparativa entre o balanço de 2022 e o balanço objeto de apreciação e aprovação.

A evolução do ativo municipal em 2023, regista um incremento de 5%. Por força do crescimento dos ativos não correntes em 6%, com especial incidência nos bens do domínio público, e devido ao crescimento dos ativos correntes em 4%, onde se destaca em termos absolutos o crescimento em 24% do elemento patrimonial Outras Contas a Receber, e que essencialmente retrata o reconhecimento de rendimentos cuja arrecadação terá lugar em 2024.

O ativo não corrente incorpora essencialmente os bens do domínio público, e as participações financeiras que não revestem uma perspetiva de transmissibilidade no curto prazo. Este elemento do ativo representa 90,81% de todo o ativo municipal.

O ativo corrente apresenta algumas variações onde se incluem as estimativas dos acréscimos de rendimentos, mormente do Imposto Municipal Sobre Imóveis e da Derrama, que cresce 24%, e

representam na estrutura de ativos correntes 39%. Relevo para a evolução do saldo de disponibilidades que recua 5% face aos valores registados em 2022.

O património líquido com a estabilização dos procedimentos de transição do Plano Oficial de Contabilidade para as Autarquias Locais (POCAL) e para o SNCAP, assume alguma estabilização nas suas demais rúbricas, com exceção para o resultado líquido do exercício e resultados transitados, que no cômputo geral permite uma valorização do património líquido em 4%.

No que concerne ao Passivo Total, o mesmo cresce 23%, para se fixar nos 7 108 572,78 €. De referir que este passivo relatado incorpora à data de 31 de dezembro de 2023, um montante de operações de tesouraria (operações não orçamentais) de 653 247,05 €, bem como um volume de passivos não titulados (acréscimos de gastos- especialização de exercícios) de 755 750,17 €, o impacto das transferências de capital com condição de serem concretizados investimentos totaliza 1 575 908,15 €, sendo que deste modo a dívida titulada total⁴ é de 5 447 946,11 €.

O desenvolvimento do quadro 5, que aprofunda e estabelece a comparabilidade entre balanços (2022 e 2023), tipifica a evolução percentual dos demais elementos patrimoniais.

Tabela 8 - Análise do Balanço

Designação	2022		2023		Variação	
	Valor	%	Valor	%	Valor	%
Ativo						
Ativo Não Corrente						
Ativos Fixos Tangíveis	55 947 368,41 €	99%	59 062 893,95 €	99%	3 115 525,54 €	6%
Ativos Intangíveis	118 292,61 €	0%	137 560,73 €	0%	19 268,12 €	-
Participações Financeiras	281 541,00 €	0%	279 041,00 €	0%	-2 500,00 €	-1%
	56 347 202,02 €	100%	59 479 495,68 €	100%	3 132 293,66 €	6%
Ativo Corrente						
Inventários	79 426,45 €	1%	231 790,89 €	4%	152 364,44 €	192%
Devedores por transferências e subsídios não reembolsáveis	24 067,96 €	0%	32 361,81 €	1%	8 293,85 €	34%
Clientes, Contribuinte e Utentes	150 356,78 €	3%	6 955,68 €	0%	-143 401,10 €	-95%
Estado e Outros Entes Públicos	44 814,76 €	1%	49 793,29 €	1%	4 978,53 €	11%
Outras Contas a receber	1 824 813,60 €	32%	2 258 704,27 €	39%	433 890,67 €	24%
Diferimentos	68 061,97 €	1%	5 537,79 €	0%	-62 524,18 €	-92%
Caixa e Depósitos	3 455 343,54 €	61%	3 277 967,49 €	56%	-177 376,05 €	-5%
	5 646 885,06 €	100%	5 863 111,22 €	100%	216 226,16 €	4%
Total do Ativo	61 994 087,08 €		65 342 606,90 €		3 348 519,82 €	5%
Património Líquido						
Património /Capital	35 350 203,00 €	63%	35 350 203,00 €	61%	0,00 €	0%
Reservas	1 657 719,49 €	3%	1 657 719,49 €	3%	0,00 €	0%

⁴ Dívida titulada corresponde a toda a dívida municipal excluída dos acréscimos de gastos (estimativas), provisões e diferimentos.

Tabela 8 - Análise do Balanço (continuação)

Designação	2022		2023		Variação	
	Valor	%	Valor	%	Valor	%
Resultados Transitados	2 958 277,94 €	5%	4 118 986,76 €	7%	1 160 708,82 €	39%
Outras Variações no Património Líquido	15 294 921,71 €	27%	16 177 342,44 €	28%	882 420,73 €	6%
Resultado Líquido do Período	952 968,77 €	2%	929 782,43 €	2%	-23 186,34 €	-2%
Total do Património Líquido	56 214 090,91 €	100%	58 234 034,12 €	100%	2 019 943,21 €	4%
Passivo						
Passivo Não Corrente						
Provisões	- €	0%	64 000,00 €	1%	64 000,00 €	-
Financiamentos Obtidos	2 490 083,09 €	70%	3 016 944,13 €	65%	526 861,04 €	21%
Diferimentos	1 047 454,89 €		1 575 908,15 €	34%	528 453,26 €	-
Outras Contas a Pagar	1 518,13 €	0%	3 418,13 €	0%	1 900,00 €	125%
	3 539 056,11 €	100%	4 660 270,41 €	100%	1 121 214,30 €	32%
Passivo Corrente						
Credores por transferências e subsídios não reembolsáveis concedidos	43 089,52 €	2%	69 211,50 €	3%	26 121,98 €	61%
Fornecedores	260 830,08 €	12%	291 271,08 €	12%	30 441,00 €	12%
Estado e Outros Entes Públicos	40 799,04 €	2%	47 168,17 €	2%	6 369,13 €	16%
Financiamentos Obtidos	540 166,45 €	24%	478 293,38 €	20%	- 61 873,07 €	-11%
Fornecedores de Investimentos	121 188,84 €	5%	136 433,78 €	6%	15 244,94 €	13%
Outras Contas a Pagar	1 234 147,61 €	55%	1 405 205,94 €	57%	171 058,33 €	14%
Diferimentos	718,52 €	0%	20 718,52 €	1%	20 000,00 €	2783%
	2 240 940,06 €	100%	2 448 302,37 €	100%		9%
Total do Passivo	5 779 996,17 €		7 108 572,78 €		1 328 576,61 €	23%
Total do Património Líquido e Passivo	61 994 087,08 €		65 342 606,90 €		3 348 519,82 €	5%

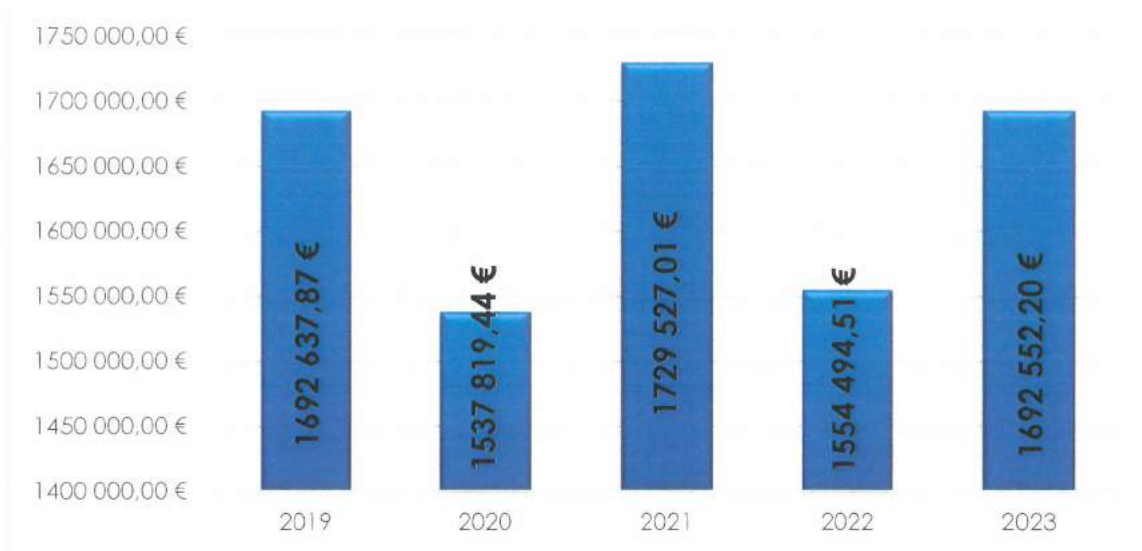
A evolução do endividamento municipal evidencia, com a manutenção de ajustamentos de transição de sistema normativo contabilístico em períodos anteriores, a seguinte evolução:

Tabela 9 - Evolução da Dívida de Curto Prazo

2019	2020	2021	2022	2023
1 692 637,87 €	1 537 819,44 €	1 729 527,01 €	1 554 494,51 €	1 692 552,20 €
	-9%	12%	-10%	9%

O crescimento da dívida de curto prazo em 9 %, é uma realidade que reflete todo o exigível de curto prazo, mormente a programação de liquidação de empréstimos a médio e longo prazo no decurso de 2024, assim como o volume de reforços de caução constituídos a título de garantia de obras, e que estão à guarda do Município.

Gráfico 9 - Evolução do Passivo de Curto Prazo




A evolução da dívida a médio e longo prazo, retrata um acréscimo da dívida de empréstimos com uma maturidade superior a 1 ano, em 21%, e que resulta da utilização de financiamentos bancários em 2022 e 2023.

Tabela 10 - Evolução da Dívida a Médio e Longo Prazo

2019	2020	2021	2022	2023
2 436 783,32 €	2 374 300,65 €	2 274 937,31 €	2 490 083,09 €	3 016 944,13 €
-10%	-3%	-4%	9%	21%

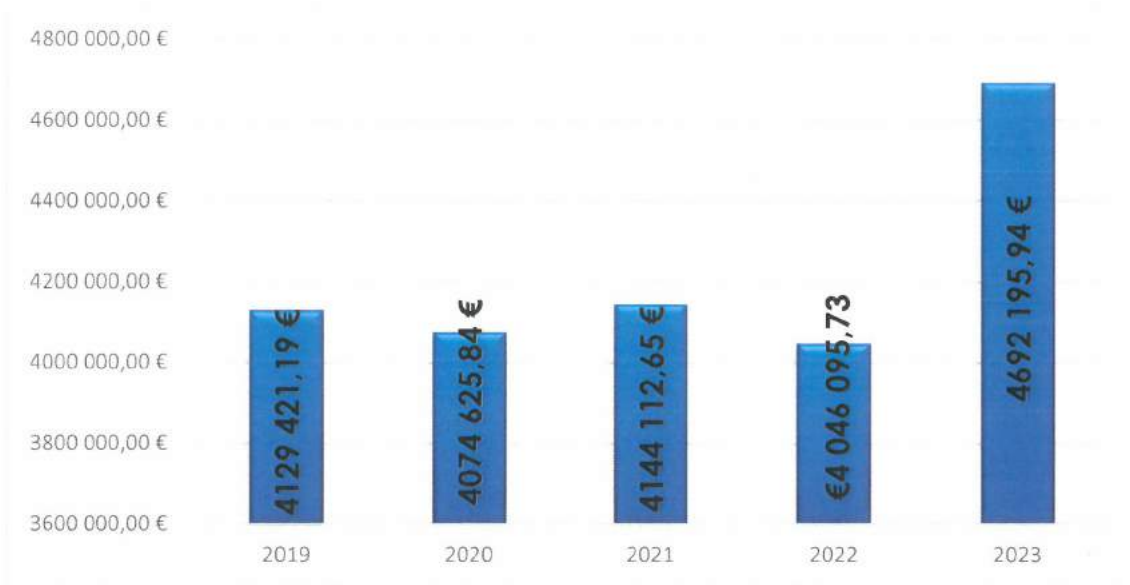
Gráfico 10 - Evolução do Passivo a Médio e Longo Prazo



A evolução do passivo exigível, seja o mesmo de curto médio e longo prazo, retrata um acréscimo de 16%, facto esse, induzido essencialmente pelo crescimento da dívida de médio e longo prazo.

Tabela 11 - Evolução do Passivo Exigível Titulado

2019	2020	2021	2022	2023
4 129 421,19 €	4 074 625,84 €	4 144 112,65 €	4 046 095,73 €	4 692 195,94 €
-10%	-1%	2%	-2%	16%

Gráfico 11 - Evolução do Passivo Exigível Titulado⁵

Evolução do Endividamento Municipal

O conceito de endividamento autárquico, nos termos da Lei nº 73/2013 de 3 de setembro determina que a dívida total das operações orçamentais não pode ultrapassar em 31 de dezembro de cada ano, 1,5 vezes a média da receita corrente líquida cobrada nos três exercícios anteriores.

Para aquele conceito concorre um conjunto de entidades a que alude art.º 54º da Lei das Finanças Locais, fazendo com que haja um alargamento do perímetro de entidades que relevam para a dívida total municipal.

Para efeitos do presente cálculo de endividamento municipal reportado à data de 31 de dezembro de 2023, foi expurgado o montante que se refere aos acréscimos de gastos, uma vez que não se trata de uma dívida titulada (755 750 ,17€) verba essa, inscrita na rúbrica Outras Contas a Pagar. De igual modo, foram expurgados os montantes referentes às provisões e diferimentos e operações de tesouraria (653 247,05 €).

A margem de acréscimo do endividamento municipal definida em 20%, prevista na alínea b) do nº3 do art.º 52º da Lei nº 73/2013 de 3 de setembro, foi aumentada para 40% nos termos da Lei nº 29/2023 de 4 de julho.

⁵ Passivo Exigível Titulado = Passivo- Diferimentos - Acréscimo de Gastos

(Handwritten signatures and initials in blue ink)

Tabela 12- Demonstração do Limite de Endividamento 2023

	2020	2021	2022
Receita	8 325 994,82 €	9 138 304,50 €	10 578 981,77 €
Média últimos 3 anos			9 347 760,36 €
Limite Dívida Total			14 021 640,55 €
Dívida Municipal 2022			3 786 936,17 €
Limite Endividamento 2023			7 880 817,92 €
Acréscimo Endividamento			4 093 881,75 €

Perante o limite de endividamento municipal previsto para 2023 (5 833 877,05 €), na base inicial dos 20%, o mesmo evoluiu com a alteração legislativa referida anteriormente para os 40%, ou seja, para os 7 880 817,92 €. Face à referida atualização, o Município utilizou uma percentagem de 59,15% daquele limite (ou seja 4 661 188,74 €), conforme mapa demonstrativo do cálculo do endividamento municipal.

Tabela 13 - Cálculo do Endividamento Municipal

DÍVIDA A CONSIDERAR	31/12/2020	31/12/2021	31/12/2022	31/12/2023
Fornecedores	335 810,83 €	294 892,00 €	382 018,92 €	427 704,86 €
Empréstimos	2 966 619,50 €	2 875 675,95 €	3 030 249,54 €	3 495 237,51 €
Estado e Outros Entes Públicos	33 641,33 €	34 273,20 €	40 799,04 €	47 168,17 €
Outros Devedores e Credores	576 839,04 €	798 905,35 €	590 791,58 €	718 667,27 €
Operações Não Orçamentais	534 724,32 €	532 940,41 €	547 848,37 €	653 247,05 €
Subtotal	3 378 186,38 €	3 470 806,09 €	3 496 010,71 €	4 035 530,76 €
Planalto Beirão	241 191,59 €	204 588,72 €	251 943,14 €	335 854,60 €
CIMVDL	17 484,81 €	57 524,75 €	38 982,32 €	289 803,38 €
Associação Nacional de Municípios Portugueses	- €	- €	- €	- €
AIRC	- €	- €	- €	- €
Beiragás Cumpre Lei 50/2012	- €	- €	- €	- €
Total	3 636 862,78 €	3 732 919,56 €	3 786 936,17 €	4 661 188,74 €

A Lei de Orçamento de Estado para 2024, no nº1 do seu art.º 76º, vem confirmar que, excecionalmente, a margem de endividamento é aumentada em 40%, ao abrigo do previsto na alínea b) do nº 3 do art.º 52º da Lei nº 73/2013 de 3 de setembro.

Face ao exposto, a demonstração do limite de endividamento municipal previsto para 2024, é de 8 943 843,01 €, sendo que o saldo líquido de endividamento descontado da dívida existente a 31 de dezembro de 2023, e os empréstimos em fase de utilização, totalizam o montante de saldo disponível efetivo de 2 273 493,04 €.

Tabela 14 - Demonstração do Limite de Endividamento 2024

	2021	2022	2023
Receita	9 138 304,50 €	10 578 981,77 €	11 018 362,54 €
Média últimos 3 anos			10 245 216,27 €
Limite Dívida Total			15 367 824,41 €
Dívida Municipal 2023			4 661 188,74 €
Limite Endividamento 2024			8 943 843,01 €
Acréscimo Endividamento			4 282 654,27 €
Empréstimos em fase Utilização			2 009 161,23 €
Saldo Líquido Endividamento			2 273 493,04 €



2.2. Demonstração dos resultados por natureza

Tabela 15 - Demonstração de Resultados Por Natureza

Município de Oliveira de Frades			
Demonstração de resultados por naturezas do período findo em 31 de Dezembro de 2023			Valores em €
RENDIMENTOS E GASTOS	NOTAS	PERÍODOS	
		31/12/2023	31/12/2022
Impostos, contribuições e taxas	14	2 562 230,77	2 711 845,67
Vendas	13	397 120,80	692 565,20
Prestações de serviços e concessões	13	366 239,45	317 979,94
Rendimentos/Gastos imputados de entidades controladas, associadas e empre		-2 500,00	
Transferências e subsídios correntes obtidos	14	8 342 878,23	7 513 310,01
Variações nos inventários da produção			
Trabalhos para a própria entidade		93 540,93	
Custo das mercadorias vendidas, das matérias consumidas e dos inventários t	10	-278 386,34	-514 830,95
Fornecimentos e serviços externos		-3 071 713,10	-2 790 987,77
Gastos com pessoal	19	-4 881 729,60	-4 193 461,40
Transferências e subsídios concedidos		-1 606 084,59	-1 449 495,99
Prestações sociais			
Imparidade de inventários e ativos biológicos (perdas/reversões)			
Imparidade de dívidas a receber (perdas/reversões)	9.5	-38 848,39	-30 893,98
Provisões (aumentos/reduções)		-64 000,00	
Imparidade de investimentos não depreciáveis/amortizáveis (perdas/reversões			
Aumentos/reduções de justo valor			
Outros rendimentos		1 651 780,88	1 086 563,91
Outros gastos		-248 294,80	-194 202,84
Resultados antes de depreciações e gastos de financiamento		3 222 234,24	3 148 391,80
Gastos/reversões de depreciação e amortização		-2 193 650,60	-2 177 925,19
Imparidade de investimentos depreciáveis/amortizáveis (perdas/reversões)			
Resultado operacional (antes de gastos de financiamento)		1 028 583,64	970 466,61
Juros e rendimentos similares obtidos		3 330,76	6 802,34
Juros e gastos similares suportados	18	-102 131,97	-24 300,18
Resultado antes de impostos		929 782,43	952 968,77
Imposto sobre o rendimento			
Resultado líquido do período		929 782,43	952 968,77
Resultado líquido do período atribuível a:			
Detentores do capital da entidade-mãe			
Interesses que não controlam			
		929 782,43	952 968,77

A evolução da demonstração de resultados por natureza em 2023, evidencia um crescimento dos gastos em 10%, com especial relevo para o crescimento das provisões para riscos e encargos / imparidades (233%), dos gastos de fornecimentos e serviços externos (10%), dos gastos com o pessoal (16%) e transferências e subsídios concedidos (11%).

A evolução da economia portuguesa e mundial em 2023, tal como descrito no ponto 1.1 do presente relatório, caracterizou-se por um forte crescimento dos preços dos fatores de produção, originando um processo inflacionista sem precedentes. A política monetária seguida,

um pouco por todo lado, mas em particular pelo Banco Central Europeu, teve impactos económicos negativos em termos de dinâmica económica, com o crescimento das taxas de juro para níveis recorde desde 2009. Todas essas situações influem diretamente no preço dos bens e serviços, tendo como resultado direto um forte agravamento dos gastos das atividades.

Os gastos com o pessoal assumem a tendência de crescimento, em face da incorporação nos quadros do Município, de todo o pessoal assistente operacional e técnico oriundo do Ministério da Educação e assistente operacional do Ministério da Saúde no âmbito do processo de descentralização de competências. Ao crescimento de gastos com pessoal, está implícita a política salarial impulsionada pelo Governo, com o reforço do salário mínimo nacional em 2023 na administração pública a evoluir para os 769,20 €. De igual modo, com a aplicação do sistema integrado de gestão e avaliação do desempenho referente ao biénio 2021/2022, registou-se a progressão salarial de todos os funcionários que atingiram os 10 pontos.

Não obstante a necessidade de elevar e valorizar o trabalho dos funcionários, através dos referidos aumentos, importa dar nota que por cada euro de aumento do salário mínimo⁶ na administração pública, corresponde no caso do Município, num impacto de pelo menos 125 €.

Como reflexo da política monetária, dar nota do impacto dos encargos inerentes ao serviço da dívida, que cresce 320% em 2023.

Por outro lado, os rendimentos aceleram 9%, ou seja, a um ritmo ligeiramente inferior à evolução dos gastos, destacando-se essencialmente o crescimento das transferências e subsídios correntes obtidos (+11%), que congregam os rendimentos provenientes do fundo de descentralização de competências para financiamento das competências da educação, saúde e ação social.

Com a presente evolução dos gastos e rendimentos, o resultado do período recua marginalmente 2%, para se fixar em 929 782,43 €.

⁶ O salário mínimo em 2023, evoluiu de 705 € para os 769,20 €.




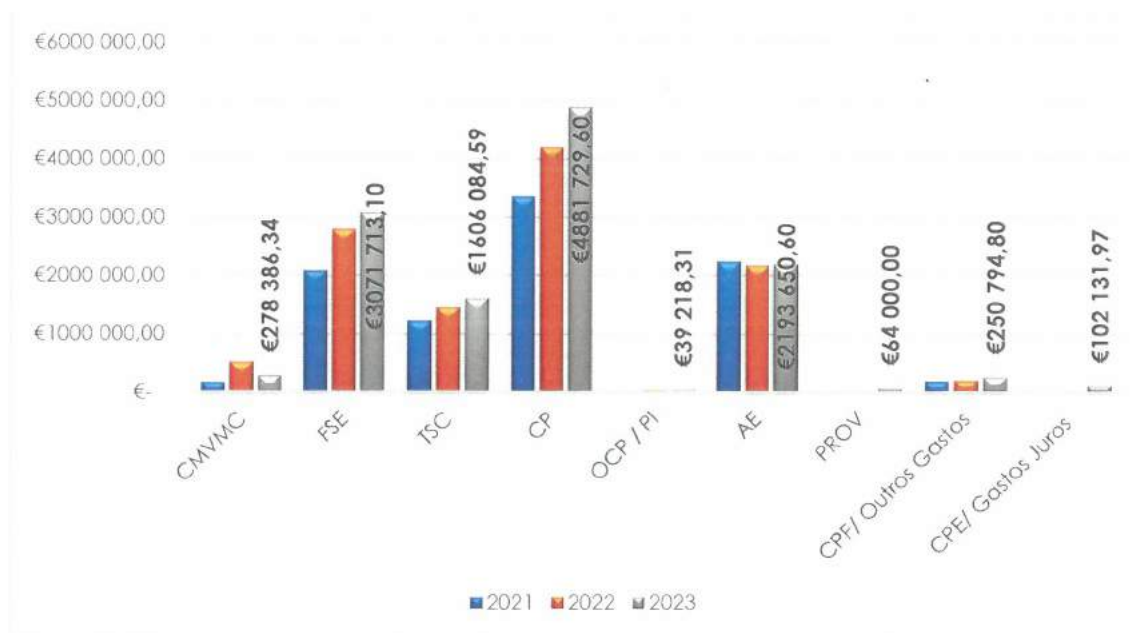
Tabela 16 - Evolução Demonstração de resultados Por Natureza

Gastos	2022		2023		Variação	
	Valor	%	Valor	%	Valor	%
Custo das mercadorias vendidas e das matérias consumidas	€514 830,95	5%	€278 386,34	2%	€ (236 444,61)	-46%
Fornecimentos e serviços externos	€2 790 987,77	25%	€3 071 713,10	25%	€ 280 725,33	10%
Gastos com pessoal	€4 193 461,40	37%	€4 881 729,60	39%	€ 688 268,20	16%
Transferências e subsídios concedidos	€1 449 495,99	13%	€1 606 084,59	13%	€ 156 588,60	11%
Provisões (aumentos/reduções)/Imparidades	€30 893,98	0%	€102 848,39	1%	€ 71 954,41	233%
Outros gastos	€194 202,84	2%	€248 294,80	2%	€ 54 091,96	28%
Gastos/reversões de depreciação e amortização	€2 177 925,19	19%	€2 193 650,60	18%	€ 15 725,41	1%
Juros e gastos similares suportados	€24 300,18	0%	€102 131,97	1%	€ 77 831,79	320%
	€11 376 098,30	100%	€12 484 839,39	100%	€ 1 108 741,09	10%
Rendimentos						
Impostos, contribuições e taxas	€2 711 845,67	22%	€2 562 230,77	19%	€ (149 614,90)	-6%
Vendas	€692 565,20	6%	€ 397 120,80	3%	€ (295 444,40)	-43%
Prestações de serviços e concessões	€317 979,94	3%	€ 366 239,45	3%	€ 48 259,51	15%
Transferências e subsídios correntes obtidos	€7 513 310,01	61%	€8 342 878,23	62%	€ 829 568,22	11%
Trabalhos para a Própria Entidade	€ -	0%	€93 540,93	1%	€ 93 540,93	-
Provisões (aumentos/reduções) /Imparidades	€ -	0%	€ -	0%	€ -	-
Outros rendimentos	€ 1 086 563,91	9%	€ 1 649 280,88	12%	€ 562 716,97	52%
Juros e rendimentos similares obtidos	€ 6 802,34	0%	€ 3 330,76	0%	€ (3 471,58)	-
	€ 12 329 067,07	100%	€ 13 414 621,82	100%	€ 1 085 554,75	9%
Resultado Líquido do período	€ 952 968,77		€ 929 782,43		€ (23 186,34)	-2%

A observância das notas ao balanço e demonstração de resultados, são determinantes no sentido de perceber a evolução de algumas rubricas de gastos. Deste modo, verifica-se que os gastos em 2023 cresceram 1 108 741,09 €, com os gastos com o pessoal a representarem 39% do aumento, seguido dos fornecimentos e serviços externos com um peso relativo de 25%.

Em termos absolutos 81 % dos gastos são gerados pelos fornecimentos e serviços externos (25%), gastos com o pessoal (39%) e gastos de depreciação e amortização (18%).

Gráfico 12 - Evolução de Estrutura de Gastos



Distribuição dos Gastos de Fornecimentos e Serviços Externos

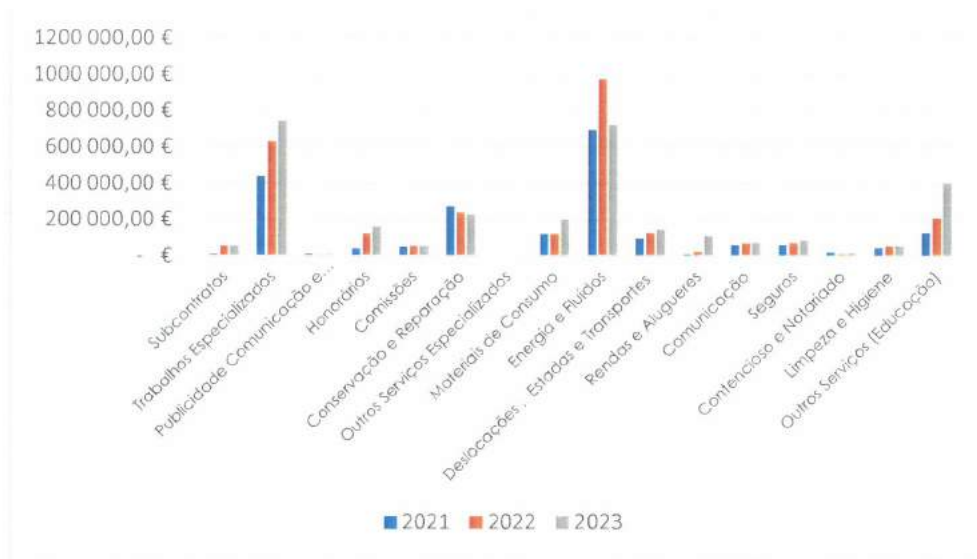
Tendo por base a caracterização da estrutura de gastos, ressalta-se que os gastos de fornecimento e serviços externos é o segundo elemento que absorve mais recursos, totalizando o montante de 3 071 713,10 €.

Para esta dimensão de gastos, importa dar nota que a capacidade instalada do Município na prossecução das suas atribuições competências, não esteve condicionada em 2023, mormente com fenómenos ocorridos no passado tomando-se por exemplo a pandemia Covid 19.

Pese embora, a evolução dos custos dos fatores de produção, relevo para a redução dos custos de energia (eletricidade e combustíveis) em cerca de 26%, sendo contudo, um elemento que absorve grandes recursos.

A plenitude no cumprimento das atribuições e competências municipais, teve em 2023 conforme descrito no ponto da descrição sumária das atividades, uma forte aposta nas atividades de promoção e desenvolvimento do Concelho, a par das ações que se prendem com a atividade educativa, e que se traduzem num crescimento desses gastos em 91%.

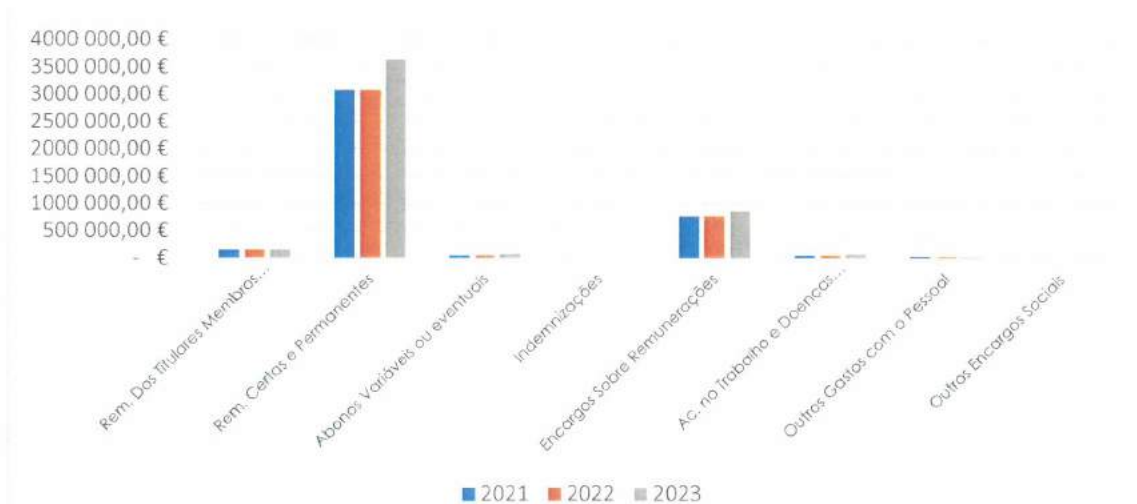
Gráfico 13 - Evolução dos Gastos de Fornecimentos e Serviços Externos



Distribuição dos Gastos com o Pessoal

O ano de 2023 finalizou com um número efetivos ao serviço de 233 funcionários, situação que reporta um aumento de efetivos de 5,90% relativamente a 2022. Para esta dimensão de recursos humanos muito tem contribuído a constante necessidade de recursos humanos na área da educação. Com isto, verifica-se um acréscimo de gastos com o pessoal de 688 268,20 € que simboliza um acréscimo de gastos de 16% face a 2022. Por inerência, aquele acréscimo reveste-se essencialmente pelo aumento das remunerações certas e permanentes em 18%, pelos abonos variáveis e eventuais em 36% e pelos correspondentes encargos sobre remunerações (+11%).

Gráfico 14 - Evolução da Estrutura de Gastos com o Pessoal



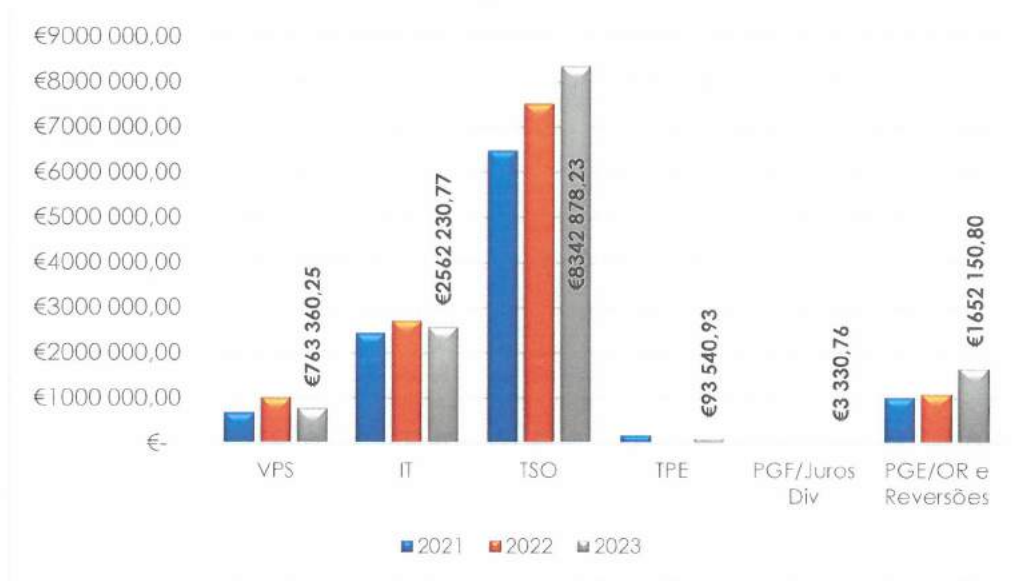
Handwritten signatures and initials in blue ink, including a large signature at the top and several smaller ones below.

Evolução dos Rendimentos

A evolução dos rendimentos em 2023 caracteriza-se por um crescimento de 9% face a 2022, em resultado do crescimento das transferências e subsídios obtidos, no decurso dos montantes do Fundo de Financiamento da Descentralização (FFD) e pelo crescimento das transferências financeiras resultantes do mapa XII da Lei de Orçamento de Estado para 2023.

Pese embora seja a referida rúbrica, aquela que em termos absolutos sofreu a maior evolução, os grandes motores da atividade económica do Município de Oliveira de Frades, assentam nos seguintes pilares: Impostos e Taxas, Transferências e Subsídios Obtidos e Outros Rendimentos, que representam 94% dos rendimentos registados em 2023.

Gráfico 15 - Evolução da Estrutura de Rendimentos

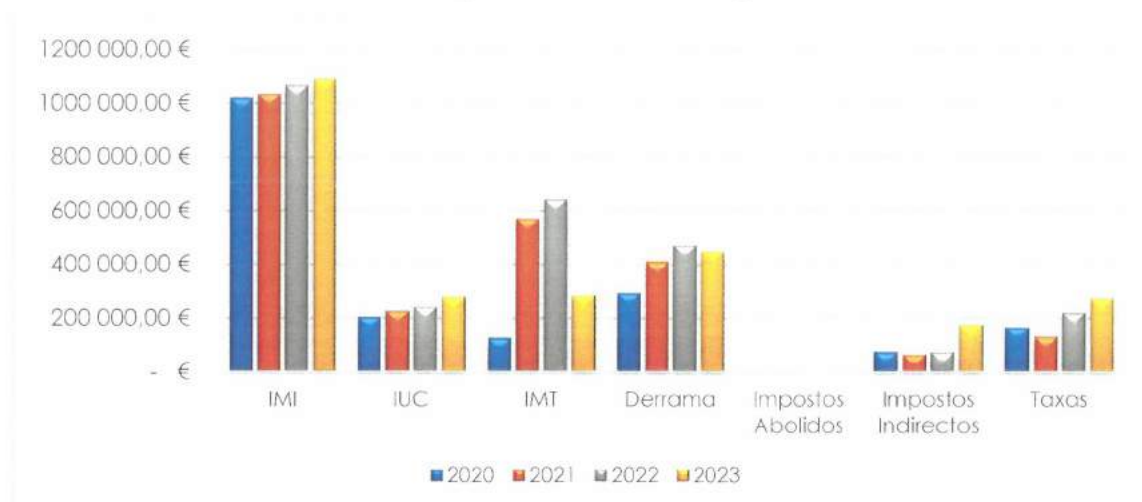


Evolução dos Impostos e Taxas

A evolução dos rendimentos de impostos e taxas segue uma tendência de estabilização, no que concerne ao Imposto Municipal Sobre Imóveis e Derrama, com a estabilização das taxas fixadas pelo Órgãos Municipais. No caso do Imposto Municipal Sobre Transmissões Onerosas de Imóveis, a retração da mesma está indelevelmente ligada à conjuntura económica, com o elevar das taxas de juro e em simultâneo o encarecimento da habitação, terrenos e outros edifícios.

(Handwritten signatures and initials in blue ink)

Gráfico 16 - Evolução da Estrutura de Impostos e Taxas



Análise de Indicadores Económico e Financeiros

A análise dos indicadores económicos e financeiros, numa perspetiva de sustentabilidade de curto e médio e longo prazo, bem como a caracterização do endividamento municipal, evidência e confirma a manutenção do equilíbrio de curto prazo e destaca-se a manutenção da capacidade do ativo líquido expurgado dos bens do domínio público⁷, de ser capaz de liquidar todo o passivo municipal. Tal como foi descrito no último relatório, a alteração de paradigma contabilístico deixa o Município com uma capacidade financeira de médio e longo prazo, que se traduz numa capacidade de solver todo o seu passivo em 6,31 vezes.

A redução do score obtido em anos anteriores, resulta do crescimento sustentado da dívida a médio e longo prazo.

Em resumo, em matéria de solvabilidade global, o Município apresenta indicadores em que o ativo supera em larga escala o passivo total, e mesmo retirando os bens do domínio público, tal capacidade mantém –se em níveis bastante elevados. No que se refere à sustentabilidade de curto prazo, os indicadores de liquidez são comprovados pelos prazos médios de pagamentos a fornecedores e a fornecedores de imobilizado, com 31 e 12 dias, respetivamente.

O peso da dívida de empréstimos a médio e longo prazo, representa o financiamento de 4,62% do ativo, facto que marca uma tendência de ligeiro crescimento face aos anos anteriores, considerando a contratação e utilização de novas operações de financiamento.

⁷ Características dos bens do domínio público DL 477/80 de 15 de outubro

(Handwritten signatures and initials in blue ink)

A estratégia municipal, no sentido de forçar a sustentabilidade de curto prazo das finanças municipais, tem passado nos últimos anos em sustentar os investimentos estruturantes, respeitando o princípio da equidade intergeracional, e nesse sentido, tem existido uma ligeira propensão ao crescimento da dívida a médio e longo prazo, e em sentido contrário a uma desaceleração da dívida de curto prazo.

Os indicadores em 2023, refletem tal virtude porquanto assiste-se uma redução de 10 pontos percentuais entre o período de 2021/2023, e de 3 pontos percentuais comparativamente ao ano de 2022.

A análise dos demais indicadores de índole económica e financeira estão densificados no quadro 13.




Tabela 17 - Análise dos Indicadores Económico e Financeiros

INDICADORES	2021		2022		2023		Varição	Varição	Varição
							2021/2022	2022/2023	2021/2023
1	SUSTENTABILIDADE A MÉDIO E LONGO PRAZOS	Solvabilidade I	Fundo Patrimonial	39 966 285	40 919 169	42 056 692	-85,98	-116,31	-202,29
			Passivo	5 034 022	5 779 996	7 108 573			
2		Solvabilidade II	Ativo Líquido	60 353 700	61 994 087	65 342 607	-126,35	-153,35	-279,71
			Passivo	5 034 022	5 779 996	7 108 573			
3		Solvabilidade Adaptado	Ativo Líquido Total-Bens do Domínio Público Líquidos	39 962 949	41 864 688	44 917 161	-69,55	-92,43	-161,98
			Passivo	5 034 022	5 779 996	7 108 573			
4		Autonomia Financeira	Fundo Patrimonial	39 966 285	40 919 169	42 056 692	-0,22	-1,64	-1,86
			Ativo Líquido	60 353 700	61 994 087	65 342 607			
5		Liquidez Geral	Ativo Circulante	4 716 484	5 646 885	5 863 111	44,59	-12,51	32,08
			Passivo Circulante	2 274 122	2 240 940	2 448 302			
6		Liquidez Imediata	Disponibilidades	2 523 095	3 455 344	3 277 967	43,24	-20,30	22,94
			Passivo Circulante	2 274 122	2 240 940	2 448 302			
7	EQUILÍBRIO DE CURTO PRAZO	Prazo médio de Pagamento	Dívida a terceiros em 31/12 (excepto Empréstimos+OT+Cauç. em dinheiro+forn imob).	295 787	345 291	424 578	-5	5	0
			Aquisição de Bens e Serviços/Transferências e subsídios no ano	3 463 688	4 755 315	4 956 184			
8		Prazo médio de Pagamento - imobilizado	Dívida a fornecedores de imobilizado em 31/12	265 181	121 189	136 434	-2	-3	-5
			Aquisição de Imobilizado no ano	5 448 835	2 813 654	3 992 405			

Tabela 17 - Análise dos Indicadores Económico e Financeiros (continuação)

INDICADORES	INDICADORES	2021		2022		2023		Varição	Varição	Varição
								2021/2022	2022/2023	2021/2023
9	IMOBILIZAÇÕES	Indicador das Imobilizações I	Capitais Permanentes		42 841 961	43 949 419	45 073 636			
			Imobilizado Líquido		55 637 216	56 347 202	59 479 496	1,00	-2,22	-1,22
10	ENDIVIDAMENTO	Endividamento	Passivo		5 034 022	5 779 996	7 108 573			
			Ativo Líquido		60 353 700	61 994 087	65 342 607	0,98	1,56	2,54
11	ENDIVIDAMENTO	Endividamento de MLP	Dividas de MLP		2 414 585	2 491 601	3 020 362			
			Ativo Líquido		60 353 700	61 994 087	65 342 607	0,02	0,60	0,62
12	ENDIVIDAMENTO	Endividamento - Empréstimos de MLP	Empréstimos de MLP		2 875 676	3 030 250	3 450 846			
			Ativo Líquido		60 353 700	61 994 087	65 342 607	0,12	0,39	0,52
13	ENDIVIDAMENTO	Estrutura de Endividamento I	Dividas de MLP		2 414 585	2 491 601	3 020 362			
			Passivo		5 034 022	5 779 996	7 108 573	-4,86	-0,62	-5,48
14	ENDIVIDAMENTO	Estrutura de Endividamento II	Dividas de Curto Prazo		1 728 808	1 553 776	1 671 834			
			Passivo		5 034 022	5 779 996	7 108 573	-7,46	-3,36	-10,82

2.3. Demonstração de fluxos de caixa

Tabela 18 - Demonstração de Fluxos de Caixa

Município de Oliveira de Frades			
Demonstração dos fluxos de caixa, do período findo em 31 de Dezembro de 2023			Valores em €
Rubricas	Notas	Períodos	
		31/12/2023	31/12/2022
Fluxos de caixa das atividades operacionais			
Recebimentos de clientes		786 644,67	712 890,69
Recebimentos de contribuintes		2 318 434,12	2 526 740,87
Recebimentos de transferências e subsídios correntes		7 053 474,61	6 775 235,14
Recebimentos de utentes			9 847,11
Pagamentos a fornecedores		-3 438 863,18	-3 081 239,57
Pagamentos ao pessoal		-3 103 527,99	-2 565 604,00
Pagamentos a contribuintes / Utentes			
Pagamentos de transferências e subsídios		-2 579 670,39	-2 476 383,02
Pagamentos de prestações sociais		-19 415,07	-15 784,47
Caixa gerada pelas operações		1 017 076,77	1 885 702,75
Recebimento do imposto sobre o rendimento			
Pagamento do imposto sobre o rendimento			
Outros recebimentos		727 519,37	415 865,41
Outros pagamentos		-4 856 755,95	-3 692 224,40
Fluxos de caixa das atividades operacionais (a)		-3 112 159,81	-1 390 656,24
Fluxos de caixa das atividades de investimento			
Pagamentos respeitantes a:			
Ativos fixos tangíveis		-244 838,11	-125 566,92
Ativos intangíveis		-51 558,81	-34 154,89
Propriedades de investimento			
Investimentos financeiros			
Outros ativos			
Recebimentos provenientes de:			
Ativos fixos tangíveis		318 516,54	325 646,00
Ativos intangíveis			
Propriedades de investimento		398 338,70	302 834,36
Investimentos financeiros			
Outros ativos			
Subsídios ao investimento		301 705,38	1 010 164,72
Transferências de capital		1 723 597,00	758 036,58
Juros e rendimentos similares			
Dividendos			
Fluxos de caixa das atividades de investimento (b)		2 445 760,70	2 236 959,85
Fluxos de caixa das atividades de financiamento			
Recebimentos provenientes de:			
Financiamentos obtidos		991 484,47	637 416,56
Realizações de capital e de outros instrumentos de capital			
Cobertura de prejuízos			
Doações			
Outras operações de financiamento			
Pagamentos respeitantes a:			
Financiamentos obtidos		-502 461,41	-551 269,87
Juros e gastos similares			
Dividendos			
Reduções de capital e de outros instrumentos de capital			
Outras operações de financiamento			
Fluxos de caixa das atividades de financiamento (c)		489 023,06	86 146,69
Variação de caixa e seus equivalentes (a+b+c)			
Efeito das diferenças de câmbio			
Caixa e seus equivalentes no início do período			
Caixa e seus equivalentes no fim do período			
CONCILIAÇÃO ENTRE CAIXA E SEUS EQUIVALENTES E SALDO DE GERÊNCIA			
Caixa e seus equivalentes no início do período			
- Equivalentes a caixa no início do período		3 455 343,54	2 523 094,72
+ Parte do saldo de gerência que não constitui equivalentes de caixa		-287 100,56	-5 354,26
- Variações cambiais de caixa no início do período		287 100,56	5 354,26
= Saldo da gerência anterior		3 455 343,54	2 523 094,72
De execução orçamental		2 907 504,30	1 990 163,44

Tabela 18 - Demonstração de Fluxos de Caixa (continuação)

Município de Oliveira de Frades			
Demonstração dos fluxos de caixa, do período findo em 31 de Dezembro de 2023			Valores em €
Rubricas	Notas	Períodos	
		31/12/2023	31/12/2022
De operações de tesouraria		547 839,24	532 931,28
Caixa e seus equivalentes no fim do período		3 277 967,49	3 455 343,54
- Equivalentes a caixa no fim do período		-195 779,65	-287 100,56
+ Parte do saldo de gerência que não constitui equivalentes de caixa		195 779,65	287 100,56
- Variações cambiais de caixa no fim do período			
= Saldo para a gerência seguinte		3 277 967,49	3 455 343,54
De execução orçamental		2 624 729,57	2 907 504,30
De operações de tesouraria		653 237,92	547 839,24

Handwritten signatures in blue ink, including a large signature at the bottom and several smaller ones above it.

2.4. Demonstração das alterações ao património líquido

Tabela 19 - Demonstração das alterações ao património líquido

Demonstração das Alterações no Património Líquido

Município de Oliveira de Frades											Anc: 2023			
Descrição	Notas	Capital / Património Subscrito	Ações (Quotas) Próprias	Outros Instrum. de Capital Próprio	Prémios de Emissão	Reservas Legais	Resultados Transitados	Ajusta-mentos em Ativos Financeiros	Excedentes de Revalorização	Outras Variações Património Líquido	Resultado Líquido do Período	Total	Interesses que não controlam	Total do Património Líquido
Posição no início do período	(1)	35 350 203,00	0,00	0,00	0,00	1 657 719,49	2 956 277,94	0,00	0,00	15 294 921,71	952 966,77	56 214 090,91	0,00	56 214 090,91
Alterações no período														
Primeira adoção de novo referencial contabilístico		0,00	0,00	0,00	0,00	0,00	0,00	0,00	0,00	0,00	0,00	0,00	0,00	0,00
Alterações de políticas contabilísticas		0,00	0,00	0,00	0,00	0,00	0,00	0,00	0,00	0,00	0,00	0,00	0,00	0,00
Diferenças de conversão de demonstrações financeiras		0,00	0,00	0,00	0,00	0,00	0,00	0,00	0,00	0,00	0,00	0,00	0,00	0,00
Realização do expediente de revalorização		0,00	0,00	0,00	0,00	0,00	0,00	0,00	0,00	0,00	0,00	0,00	0,00	0,00
Excedentes de revalorização e respetivas variações		0,00	0,00	0,00	0,00	0,00	0,00	0,00	0,00	0,00	0,00	0,00	0,00	0,00
Transferências e subsídios de capital		0,00	0,00	0,00	0,00	0,00	0,00	0,00	0,00	-188 181,53	0,00	-188 181,53	0,00	-188 181,53
Correção de erros materiais		0,00	0,00	0,00	0,00	0,00	312 437,00	0,00	0,00	0,00	0,00	312 437,00	0,00	312 437,00
Outras alterações reconhecidas no Património Líquido		0,00	0,00	0,00	0,00	0,00	948 271,82	0,00	0,00	1 070 602,26	-952 966,77	965 905,31	0,00	965 905,31
	(2)	0,00	0,00	0,00	0,00	0,00	1 160 708,82	0,00	0,00	882 420,73	-952 966,77	1 090 160,78	0,00	1 090 160,78
Resultado Líquido do Período	(3)	0,00	0,00	0,00	0,00	0,00	0,00	0,00	0,00	0,00	929 782,43	929 782,43	0,00	929 782,43
Resultado Integral	(4)=(2)+(3)										-23 186,34	2 019 943,21	0,00	2 019 943,21
Operações com detentores de capital no período														
Realizações de capital/património		0,00	0,00	0,00	0,00	0,00	0,00	0,00	0,00	0,00	0,00	0,00	0,00	0,00
Entradas para cobertura de perdas		0,00	0,00	0,00	0,00	0,00	0,00	0,00	0,00	0,00	0,00	0,00	0,00	0,00
Outras operações		0,00	0,00	0,00	0,00	0,00	0,00	0,00	0,00	0,00	0,00	0,00	0,00	0,00
Subscrições de prémios de emissão	(5)	0,00	0,00	0,00	0,00	0,00	0,00	0,00	0,00	0,00	0,00	0,00	0,00	0,00
Posição fim período	(6)=(1)+(2)+(3)+(5)	35 350 203,00	0,00	0,00	0,00	1 657 719,49	4 118 986,76	0,00	0,00	16 177 342,44	929 782,43	56 234 034,12	0,00	56 234 034,12

2.5. Anexo às Demonstrações Financeiras

1. Identificação da Entidade, Período de Relato e Referencial Contabilístico

1.1. Identificação da Entidade e Período de Relato

- a) Município de Oliveira de Frades
- b) Largo Dr. Joaquim de Almeida 3680-111 Oliveira de Frades, no presente período de gestão, e com a intervenção no Edifício sede Paços de Concelho, toda a administração e gestão municipal, desde outubro passado que é feita no edifício da Biblioteca Municipal;
- c) Não aplicável o código de classificação orgânica;
- d) Regime Jurídico da Tutela Administrativa nos termos da Lei nº 27/96 de 01 de agosto;
- e) A longa história do Município de Oliveira de Frades, que tem atualmente como legislação aplicável a Constituição da República Portuguesa (art.º. 235º e seguintes), apresenta, contudo, alguns marcos históricos. Até ao século XIX o território do atual concelho de Oliveira de Frades integrava o Concelho de Lafões, instituído em 13 de maio de 1436 por D. Duarte. O Foral de Lafões foi concedido a 15 de dezembro de 1514 por D. Manuel I. Apenas a vila de Oliveira de Frades não integrava o Concelho e não beneficiava dos privilégios do Foral, pois era um Couto do Mosteiro de Santa Cruz de Coimbra (Carta de Couto e Confirmação de Doação de 1169). Alguns documentos do início de século XIX referem Oliveira de Frades como Concelho, com Câmara Municipal. Contudo, só no início de 1834 está comprovada oficialmente a sua elevação à categoria de concelho; para logo ser extinto em 6 de novembro de 1836. Será restaurado definitivamente por Decreto de D. Maria II, de 7 de outubro de 1837. De acordo com o Decreto de 1837, o Concelho é constituído pelas freguesias de Oliveira de Frades (sede), Arcozelo das Maias, Cambra, Campia, Carvalhal de Vermilhas, Destriz, Pinheiro, Reigoso, Ribeiradio, S. João da Serra, S. Vicente de Lafões, Sejães e Souto de Lafões. Por extinção do Concelho de S. João do Monte, em 24 de outubro de 1855, o Concelho de Oliveira de Frades é ampliado com as freguesias de Alcofra, Arca e Varzielas. A 2 de novembro de 1871, em Decreto assinado por Fontes Pereira de Melo, as freguesias de Alcofra, Cambra, Campia e Carvalhal de Vermilhas são desanexadas de Oliveira de Frades e passam a integrar o Concelho de Vouzela.
- f) O Município não desenvolve demonstrações financeiras consolidadas, uma vez que não detém o controlo de qualquer entidade, apresenta, contudo, as demonstrações financeiras, que podem ser consultadas na sede do Município e página oficial do Município em www.cm-ofrades.com, no separador informação financeira;

- g) Não aplicável a designação e sede da entidade de controlo intermédio;
- h) O período abrangido pelas demonstrações financeiras, compreende o período de 01 de janeiro de 2023 a 31 de dezembro de 2023;

1.2. Referencial Contabilístico e Demonstrações Financeiras

- a) O referencial contabilístico é o Sistema de Normalização Contabilística para as Administrações Públicas (Decreto-Lei nº 192/2015 de 11 de setembro).
- b) Considerando a complexidade e extensão das normas de contabilidade pública, ao qual se associa a mudança de paradigma contabilístico vigente no Plano Oficial de Contabilidade Pública (POCP), mantém-se a derrogação de alguns aspetos do SNCAP, em particular a NCP 5 – Ativos Fixos Tangíveis, na medida que face ao volume de bens registados, não foi ainda possível determinar o conceito de controlo pelo Município, bem como determinar o potencial de serviço de alguns ativos. Com a continuidade do processo de implementação do SNCAP, são reforçados os padrões de comparabilidade das contas de balanço e demonstração de resultados, no sentido de satisfazer um dos grandes objetivos da estrutura conceptual, de modo, que os demais stakeholders, tenham uma referência comparativa. Assim, no presente relatório, estamos perante mais um reforço da qualidade da informação em matéria de comparabilidade com o exercício de 2022, na perspetiva de uma análise de rúbricas de balanço e demonstração de resultados, assim como nos termos da comparabilidade dos indicadores económico e financeiros, pese embora alguns ajustamentos que serão retratados nas notas às demonstrações financeiras e orçamentais.
- c) Não Aplicável.
- d) Existem alguns saldos significativos de caixa e seus equivalentes que não estão disponíveis para uso.
- e) Os valores desagregados na rúbrica de caixa e em depósitos bancários em 31 de dezembro é a seguinte:

Tabela 20 - Saldo de Contas Consignadas

Banco	Conta	31/12/2023	Obs.
Novo Banco, SA	PT50000700000072839996723	10 390,80	Herança Padre Manuel Neves
Caixa Geral de Depósitos	PT50003505640001624763006	20 784,87	IFAP
Caixa Geral de Depósitos	PT50003505640001657503028	653 237,92	Operações de Tesouraria
Caixa Geral de Depósitos	PT50003505640001897653009	195 779,65	FEDER
Caixa Geral de Depósitos	PT5000350564000003873024	294 469,96	Requalificação Cine Teatro Dr. Morgado (195 344,08 €), Req. Edifício Paços de Concelho (35 569,08 €) e Protocolo APA (63 556,80 €)
Total.....		1 174 663,20	

Tabela 21 - Decomposição dos Saldos Bancários

Conta	31/12/2022		31/12/2023	
Caixa		1 549,35		798,07
Depósitos à Ordem		1 672 422,25		2 102 506,22
Depósitos bancários à ordem no BPI	29 123,50		58 479,68	
Depósitos bancários à ordem na CCAMBDL	32 310,15		58 198,61	
Depósitos bancários à ordem na CGD	3 199 071,76		1 156 726,83	
Depósitos bancários à ordem no Novo Banco	186 245,36		753 929,47	
Depósitos bancários à ordem no Santander Totta	7 043,42		75 171,63	
Depósitos a prazo		0,00		0,00
Depósitos consignados *		890 494,69		1 174 663,20
Total de caixa e depósitos	3 453 794,19	2 564 466,29	2 102 506,22	3 277 967,49

2. Principais Políticas Contabilísticas, Alterações nas Estimativas Contabilísticas e Erros

2.1. Bases de Mensuração

As demonstrações financeiras anexas foram preparadas no pressuposto da continuidade das operações, a partir dos livros e registos contabilísticos do Município, de acordo com o normativo contabilístico SNC-AP.

Derrogações de Disposições do SNC-AP

Na generalidade no decorrer do exercício, não existiram casos excecionais que implicassem a derrogação de qualquer disposição prevista pelo SNC-AP, que tenham produzido efeitos materialmente relevantes e que pudessem pôr em causa a imagem verdadeira e apropriada das demonstrações financeiras.

Ainda assim, faz-se referência ao tratamento da renda de concessão da rede elétrica, uma vez que a mesma é tratada com um puro rendimento do exercício, em virtude do Município não ter controlo, nem registo da rede elétrica alvo da concessão. Ademais, a dita concessão resulta de um imperativo legal (Decreto-Lei nº 230/2008 de 27 de novembro), onde o Município nem sequer tem condições de fixar o preço do serviço público.

No que concerne ao tratamento contabilístico a dar à transferência de capital no âmbito do fundo de equilíbrio financeiro, previsto na Lei nº 73/2013 de 3 de setembro, não se tratando de uma derrogação às normas, importa descrever que o Município não adotou os termos da nota explicativa à conta 5939 através da Portaria nº 189/2016 de 14 de julho, em virtude da mesma

não ser eficaz em termos da afetação a investimentos, uma vez que a referida transferência não é consignável, sendo que não é exequível manter o valor da transferência indefinidamente sem qualquer tratamento na conta 5939. Uma opção por amortizar a dita transferência em função dos investimentos, assume um carácter totalmente aleatório, facto esse sim que poderia distorcer a informação financeira assim como os seus valores de comparabilidade.

Observando a estrutura conceptual, e atendendo às características de que se deve revestir a informação financeira, exulta-se para a característica do custo-benefício, em que o “relato financeiro implica custos e os respetivos benefícios devem justificar os custos de a obter”. E nesse sentido, e sendo inadequado a manutenção do valor da transferência indefinidamente na conta 59, a afetação da verba a um ou mais ativos depreciables, iria produzir um volume de movimentos, cujo benefício para os demais stakeholders seria impercetível.

Como elemento adicional, importa referir que não obstante o Município balancear os rendimentos com os gastos dos ativos subsidiados, existe uma parcela significativa de investimentos, que não beneficiaram de qualquer comparticipação e que oneram fortemente os gastos de depreciações e amortizações do ano, sendo facilmente identificável e justificável que a dita transferência permitiu financiar ativos depreciables.

As demonstrações financeiras foram preparadas de acordo com a NCP 1 – Estrutura e Conteúdo das demonstrações financeiras e são apresentadas em euros.


O euro é a moeda funcional e de apresentação.

Apresentação apropriada e conformidade com as NCP

As presentes demonstrações financeiras apresentam de forma apropriada a posição financeira, o desempenho financeiro e os fluxos de caixa do Município. Representam de forma fiel os efeitos das transações, outros acontecimentos e condições, de acordo com a definição e critérios de reconhecimento de ativos, passivos, rendimentos e gastos estabelecidos na estrutura conceptual e nas NCP. As notas de derrogações às NCP descritas anteriormente, não interferem com a posição financeira do Município, em particular com a sua sustentabilidade de curto e médio e longo prazo.

Informação Comparativa

A informação comparativa foi divulgada com respeito ao período anterior para todas as quantias relacionadas nas demonstrações financeiras. Respeitando o princípio da continuidade, as políticas contabilísticas foram adotadas de maneira consistente ao longo do tempo.

Handwritten signatures in blue ink on the right side of the page, including a large signature at the top and several smaller ones below.

Consistência de Apresentação

As demonstrações financeiras estão consistentes de um período para o outro, quer a nível da apresentação (sempre que possível), quer dos movimentos contabilísticos que lhes dão origem, exceto, quando ocorrem alterações significativas na natureza que, nesse caso, estão devidamente identificadas e justificadas neste anexo. Com isto, é proporcionada informação fiável e mais relevante para os demais stakeholders.

Materialidade e Agregação

A relevância da informação é afetada pela sua natureza e materialidade. Cada classe material de itens semelhantes é apresentada separadamente nas demonstrações financeiras. Os itens de natureza ou função dissemelhante serão apresentados separadamente, a menos que sejam imateriais. Contudo, neste relato financeiro nada existe a reportar.


Compensação

Devido à importância dos ativos e passivos serem relatados separadamente, assim como os gastos e rendimentos, estes não foram sujeitos a compensações, exceto os que forem exigidos por uma NCP. De referir que em conformidade com o SNCAP, durante o ano de 2023, a devolução de dinheiros decorrentes de pagamentos em duplicado ou em excesso, constituíram na generalidade das situações, um abate à receita e aos rendimentos, e não um processo de despesa tal como sucedia no POCAL.

Continuidade

Observando o teor do art.º 235º e seguintes da Constituição da República Portuguesa, o Município de Oliveira de Frades continuará a operar no futuro, assumindo que não há a intenção nem a necessidade, de liquidar ou de reduzir consideravelmente o nível das suas operações. A esta evidência junta-se o processo de descentralização de competências da administração central para os municípios, que em 2023 trouxe novos desafios com a descentralização de competências no domínio da educação, na saúde e na ação social.

No que concerne à educação o ano de 2023, assistiu-se a um vendaval de nova legislação que vincula os Municípios em matéria de assunção de mais despesa, mormente com a aquisição de equipamento, tendo por base a Portaria nº 10/2023 de 4 de janeiro e o Decreto-Lei nº 16/2023 de 27 de fevereiro.



2.2. Principais Pressupostos Relativos ao futuro

As demonstrações financeiras foram preparadas no pressuposto da continuidade das operações, a partir dos registos contabilísticos do Município, e mantidos de acordo com os princípios contabilísticos geralmente aceites em Portugal. Os eventos ocorridos após a data do balanço que afetem o valor dos ativos e passivos existentes à data do balanço são considerados na preparação das demonstrações financeiras do período. Esses eventos, se significativos, são divulgados no presente anexo às demonstrações financeiras. E nesse sentido, reforça-se o impacto do custo dos fatores de produção, no custo dos bens e serviços mormente a manutenção dos custos de energia em valores elevados, o custo dos bens de primeira necessidade, em particular os bens alimentícios, e por fim a alta das taxas de juro praticadas pelos mercados financeiros, que é reflexo da política monetária seguida pelo Banco Central Europeu. Ademais importa relembrar a pressão inflacionista, a deterioração contínua das perspetivas económicas em muitas regiões e a persistência de riscos geopolíticos.

2.3. Outras Políticas Contabilísticas Relevantes

a) Ativos Intangíveis

Os ativos intangíveis são contabilizados de acordo com a NCP 3 – Ativos Intangíveis e encontram-se reconhecidos e mensurados pelo seu custo de aquisição, menos amortizações acumuladas e eventuais perdas por imparidade acumuladas.

Esta rúbrica compreende, essencialmente, licenças de software, programas de computador, marcas e patentes.

A quantia amortizável de um ativo intangível é imputada numa base sistemática durante a sua vida útil.

As licenças de software e programas de computador têm uma vida útil estimada entre 1 a 3 anos.

b) Acordos de Concessão de Serviços: Concedente

Sobre esta temática reporta-se para o ponto 2.1 Bases de Mensuração, no que concerne à contabilização da renda de concessão da rede elétrica.

c) Imparidade de ativos

O tratamento das cobranças duvidosas está em conformidade com o disposto no sistema de normalização contabilística.

As imparidades de ativos são nomeadamente de clientes (água, saneamento, resíduos sólidos e limpeza de fossas) e outros devedores (prolongamento e refeições escolares). Importa referir que a peça contabilística Balanço, reflete no

elemento patrimonial ativo Clientes, Contribuintes e Utentes, o valor deduzido das imparidades.

O tratamento das imparidades é devidamente ajustado, na medida em que nos procedimentos de validação para o Sistema Informação Para o Subsetor da Administração Local (SISAL), não admite o registo de imparidades para Devedores por transferências e subsídios não reembolsáveis.

3. Ativos Intangíveis

3.1. Ativos Intangíveis gerados internamente e outros

a) Vidas úteis e taxas de amortização

É aplicado o classificador complementar 2 do plano de contas multidimensional, publicado em Anexo ao Decreto-Lei nº 192/2015, de 11 de setembro.

b) Métodos de Amortização

O método de amortização usado para os ativos intangíveis é o método das quotas constantes (ou da linha reta).

c) Variação das amortizações e perdas por imparidades acumuladas

Durante o exercício findo em 31 de dezembro de 2023, existiu um incremento na rubrica de programas de computador e sistemas de informação, com variação das amortizações.




Tabela 22 - Ativos Intangíveis - Variação Das Amortizações e Perdas Por Imparidades Acumuladas

Município de Oliveira de Frades

Ativos intangíveis - variação das amortizações e perdas por imparidades acumuladas

RUBRICAS	Início do período			Final do período			
	Quantia Bruta	Amortizações Acumuladas	Perdas por Imp. Acum.	Quantia Bruta	Amortizações Acumuladas	Perdas por Imp. Acum.	Quantia escriturada
Ativos intangíveis de domínio público, património histórico, artístico e cultural	0,00	0,00	0,00	0,00	0,00	0,00	0,00
Goodwill	0,00	0,00	0,00	0,00	0,00	0,00	0,00
Projetos de desenvolvimento	28 997,25	28 997,25	0,00	28 997,25	28 997,25	0,00	0,00
Programas de computador e sistemas de informação	456 300,36	338 007,75	0,00	501 797,99	364 237,26	0,00	137 560,73
Propriedade industrial e intelectual	0,00	0,00	0,00	0,00	0,00	0,00	0,00
Outros	215 064,68	215 064,68	0,00	215 064,68	215 064,68	0,00	0,00
Ativos intangíveis em curso	0,00	0,00	0,00	0,00	0,00	0,00	0,00
Total:	700 362,29	582 069,68	0,00	745 859,92	608 299,19	0,00	137 560,73

d) Gastos de Reversões de depreciação e amortização

Os gastos e reversões de depreciações e amortizações respeitantes a ativos intangíveis encontram-se refletidos na linha "Gastos /reversões de depreciação e amortização" da demonstração de resultados por natureza.

e) Quantia escriturada e variações do período

Durante o exercício findo em 31 de dezembro de 2023, ocorreram as seguintes variações




Tabela 23 - Ativos Intangíveis - Quantidade Escriturada e Variações do Período

		Município de Oliveira de Frades					Anual (período 14) 2023	
RUBRICAS	Quantia escriturada Inicial	Adições	Transf. Internas	Revalorizações	Variações			Quantia escriturada final
					Reversões perdas	Perdas por Imparidade	Amortiz. período	
Ativos Intangíveis de domínio público, património histórico, artístico e cultural	0,00	0,00	0,00	0,00	0,00	0,00	0,00	0,00
Goodwill	0,00	0,00	0,00	0,00	0,00	0,00	0,00	0,00
Projetos de desenvolvimento	0,00	0,00	0,00	0,00	0,00	0,00	0,00	0,00
Programas de computador e sistemas de informação	118 292,61	45 497,63	0,00	0,00	0,00	0,00	-26 229,51	137 560,73
Propriedade industrial e intelectual	0,00	0,00	0,00	0,00	0,00	0,00	0,00	0,00
Outros	0,00	0,00	0,00	0,00	0,00	0,00	0,00	0,00
Ativos Intangíveis em curso	0,00	0,00	0,00	0,00	0,00	0,00	0,00	0,00
Total:	118 292,61	45 497,63	0,00	0,00	0,00	0,00	-26 229,51	137 560,73

i. Ativos Intangíveis - adições

Durante o exercício findo em 31 de dezembro de 2023, ocorreram as seguintes adições, no caso programas de computador e sistemas de informação.

Tabela 24 - Ativos Intangíveis - Adições

Município de Oliveira de Frades Anual (período 14) 2023

Ativos intangíveis - Adições

RUBRICAS	Internas	Compra	Cessão	Transfer. ou troca	Adições						Total
					Doação	Doação em pagamento	Locação fin.	Fusão, cisão, ...	Outras		
Ativos intangíveis de domínio público, património histórico, artístico e cultural	0,00	0,00	0,00	0,00	0,00	0,00	0,00	0,00	0,00	0,00	0,00
Goodwill	0,00	0,00	0,00	0,00	0,00	0,00	0,00	0,00	0,00	0,00	0,00
Projetos de desenvolvimento	0,00	0,00	0,00	0,00	0,00	0,00	0,00	0,00	0,00	0,00	0,00
Programas de computador e sistemas de informação	0,00	45.497,63	0,00	0,00	0,00	0,00	0,00	0,00	0,00	0,00	45.497,63
Propriedade industrial e intelectual	0,00	0,00	0,00	0,00	0,00	0,00	0,00	0,00	0,00	0,00	0,00
Outros	0,00	0,00	0,00	0,00	0,00	0,00	0,00	0,00	0,00	0,00	0,00
Ativos intangíveis em curso	0,00	0,00	0,00	0,00	0,00	0,00	0,00	0,00	0,00	0,00	0,00
Total:	0,00	45.497,63	0,00	0,00	0,00	0,00	0,00	0,00	0,00	0,00	45.497,63

i. Ativos Intangíveis - diminuições

Durante o exercício findo em 31 de dezembro de 2023, não ocorreram diminuições ao ativo intangível.

Tabela 25 - Ativos Intangíveis - Diminuições

Município de Oliveira de Frades Anual (período 14) 2023

Ativos intangíveis - Diminuições

RUBRICAS	Diminuições				Total
	Alienações a título oneroso	Transferência ou troca	Fusão, cisão, reestruturação	Outras	
Ativos intangíveis de domínio público, património histórico, artístico e cultural	0,00	0,00	0,00	0,00	0,00
Goodwill	0,00	0,00	0,00	0,00	0,00
Projetos de desenvolvimento	0,00	0,00	0,00	0,00	0,00
Programas de computador e sistemas de informação	0,00	0,00	0,00	0,00	0,00
Propriedade industrial e intelectual	0,00	0,00	0,00	0,00	0,00
Outros	0,00	0,00	0,00	0,00	0,00
Ativos intangíveis em curso	0,00	0,00	0,00	0,00	0,00
Total:	0,00	0,00	0,00	0,00	0,00

3.2. Outras Divulgações de Ativos Intangíveis

a) Ativos intangíveis materialmente relevantes

Em 31 de dezembro de 2023, o Município de Oliveira de Frades não detinha ativos intangíveis, que, individualmente se apresentassem como materialmente relevantes para as demonstrações financeiras.

3.3. Outras Divulgações

a) Ativos totalmente amortizados ainda em uso

O Município tem um conjunto de ativos intangíveis que se encontram totalmente amortizados (267 ativos), mas que ainda se encontram em uso.

Tabela 26 - Ativos Intangíveis Totalmente Amortizados Ainda em Uso

Nº Inv.	Conta fin.	CC2	Descrição	Dt. in. utiliz.	Dt. aquisição	Valor aquisição	Valor atual
	442	1283	Projetos de Desenvolvimento			28 997,25 €	- €
	443	1284	Programas de computador e sistemas de informação			282 714,54 €	- €
	446	1286	Outros Ativos Intangíveis			215 064,68 €	- €
			Total			526 776,47 €	

4. Acordos de Concessão de Serviços: concedente

Uma das derrogações às normas previstas na NCP 4 (acordos de concessão de serviços: concedente), tem a ver com os acordos de concessão celebrados entre o Município e o concessionário, que carecem de uma interpretação jurídica, no sentido de determinar se os mesmos estão ao abrigo da NCP 4. Com maior relevância existe a renda de concessão da rede de iluminação pública, da qual o município usufrui de um rendimento, mas que para o qual não tem um inventário do objeto da concessão.

5. Ativos Fixos Tangíveis

5.1. Ativos Fixos Tangíveis Reconhecidos nas demonstrações financeiras

- a) Os ativos fixos tangíveis adquiridos até 1 de janeiro de 2023, encontram-se registados ao seu custo de aquisição de acordo com os princípios contabilísticos geralmente aceites até aquela data, deduzido das depreciações;

Na transição para o SNCAP os prédios rústicos e urbanos mantiveram a sua valorização original.

Na transição manteve-se o critério de mensuração pelo método do custo para os restantes ativos não correntes.

Os ativos fixos tangíveis adquiridos após 1 de janeiro de 2023 são registados ao custo de aquisição ou produção líquidos, das respetivas depreciações e perdas por imparidade acumuladas. Os trabalhos para a própria entidade que consubstanciem ativos fixos tangíveis, incluem os gastos de aquisição ou produção, e quaisquer custos diretamente atribuíveis às atividades necessárias para colocar os ativos na localização e condição necessárias para operarem de forma pretendida e, quando aplicável, a estimativa inicial dos custos de desmantelamento e remoção dos ativos e de restauração dos respetivos locais de localização que o Município espera incorrer. No presente exercício, os ditos trabalhos para a própria entidade, para além de consubstanciaram-se em trabalhos de conservação e manutenção, também assumiram a produção de bens passíveis de inventariação.

Os custos subsequentes são incluídos na quantia escriturada do bem ou reconhecidos como ativos separados, conforme apropriado, somente quando é provável que benefícios económicos futuros fluirão para o Município e o custo possa ser mensurado com fiabilidade. Os custos com a manutenção e reparações são reconhecidos como gastos no período em que ocorrem.


b) Método de depreciação usado

As depreciações dos ativos fixos tangíveis são calculadas, após a data em que os bens se encontrem disponíveis para utilização, pelo método da linha reta, em conformidade com o período de vida útil máximo, dado constante no classificador complementar 2 – cadastro e vidas úteis dos ativos fixos tangíveis, intangíveis e propriedades de investimento, do SNCAP.

As despesas de conservação e reparação que não aumentem a vida útil dos ativos nem resultem em benfeitorias ou melhorias significativas nos elementos dos ativos tangíveis foram registadas como gastos do período.

c) Vidas úteis ou taxas de depreciação

As fichas de cadastro atualizadas à data de relato, onde consta, para cada elemento aplicável de ativo tangível, entre outra informação, a respetiva vida útil ou taxa de amortização, bem como a respetiva quantia escriturada líquida.



d) Ativos Fixos Tangíveis - variação das depreciações e perdas por imparidade acumuladas
Tendo por base o exercício findo em 31 de dezembro de 2023, o movimento ocorrido na quantia escriturada dos ativos tangíveis, bem como nas respetivas depreciações acumuladas e perdas por imparidade acumuladas, foi o seguinte:


A collection of handwritten signatures in blue ink, including a large signature at the bottom that appears to read 'Paulo Dias'.

Tabela 27 - Ativos Fixos Tangíveis - Variação das Depreciações e Perdas Por Imparidades Acumuladas

Município de Oliveira de Frades

Ativos fixos tangíveis - variação das depreciações e perdas por imparidades acumuladas

RUBRICAS	Início do período			Final do período		
	Quantia Bruta	Depreciações Acumuladas	Perdas por Imp. Acum.	Quantia Bruta	Depreciações Acumuladas	Perdas por Imp. Acum.
Bens de domínio público, património histórico, artístico e cultural						
Terrenos e recursos naturais	10 867,06	0,00	0,00	10 867,06	0,00	0,00
Edifícios e outras construções	1 329 992,12	383 928,04	0,00	1 329 992,12	401 385,40	0,00
Infraestruturas	59 156 370,31	40 549 841,40	0,00	60 805 628,39	41 945 589,49	0,00
Património histórico, artístico e cultural	0,00	0,00	0,00	0,00	0,00	0,00
Outros	625 933,51	0,00	0,00	625 933,51	0,00	0,00
Bens de domínio público em curso	0,00	0,00	0,00	0,00	0,00	0,00
Ativos fixos em concessão						
Terrenos e recursos naturais	0,00	0,00	0,00	0,00	0,00	0,00
Edifícios e outras construções	0,00	0,00	0,00	0,00	0,00	0,00
Infraestruturas	0,00	0,00	0,00	0,00	0,00	0,00
Património histórico, artístico e cultural	0,00	0,00	0,00	0,00	0,00	0,00
Ativos fixos em concessão em curso	0,00	0,00	0,00	0,00	0,00	0,00
Outros ativos fixos tangíveis						
Terrenos e recursos naturais	6 461 847,61	0,00	0,00	6 461 847,61	0,00	0,00
Edifícios e outras construções	26 857 294,26	4 695 544,38	0,00	31 868 796,55	5 183 062,38	0,00
Equipamento básico	2 544 987,86	1 944 972,26	0,00	2 651 686,00	2 040 587,40	0,00
Equipamento de transporte	1 713 560,64	1 489 534,02	0,00	1 731 983,84	1 559 057,34	0,00
Equipamento administrativo	749 151,78	660 736,39	0,00	771 991,60	686 402,09	0,00
Equipamentos biológicos	0,00	0,00	0,00	0,00	0,00	0,00
Outros	502 050,81	461 619,55	0,00	40 431,26	485 759,29	0,00
Ativos fixos tangíveis em curso	6 181 488,49	0,00	0,00	6 181 488,49	0,00	0,00
Total:	106 133 544,45	50 186 176,04	0,00	111 364 737,34	52 301 843,39	0,00

Tabela 28 - Ativos Tangíveis - Quantidade Escriturada e Variações do Período

Município de Oliveira de Frades

Ativos Fixos Tangíveis - Quantidade escriturada e variações do período

RUBRICAS	Quantia escriturada inicial	Variações						Quantia escriturada final	
		Adições	Transf. Internas	Revalorizações	Reversões perdas	Perdas por imparidade	Deprec. período		Diminuições
Bens de domínio público, património histórico, artístico e cultural									
Terenos e recursos naturais	10 867,06	0,00	0,00	0,00	0,00	0,00	0,00	10 867,06	
Edifícios e outras construções	945 064,08	0,00	0,00	0,00	0,00	0,00	-17 457,36	928 606,72	
Infraestruturas	18 606 528,91	0,00	1 649 258,08	0,00	0,00	0,00	-1 395 748,09	18 860 038,90	
Património histórico, artístico e cultural	0,00	0,00	0,00	0,00	0,00	0,00	0,00	0,00	
Outros	625 933,51	0,00	0,00	0,00	0,00	0,00	0,00	625 933,51	
Bens de domínio público em curso									
Ativos fixos em concessão									
Terenos e recursos naturais	0,00	0,00	0,00	0,00	0,00	0,00	0,00	0,00	
Edifícios e outras construções	0,00	0,00	0,00	0,00	0,00	0,00	0,00	0,00	
Infraestruturas	0,00	0,00	0,00	0,00	0,00	0,00	0,00	0,00	
Património histórico, artístico e cultural	0,00	0,00	0,00	0,00	0,00	0,00	0,00	0,00	
Ativos fixos em concessão em curso									
Outros ativos fixos tangíveis									
Terenos e recursos naturais	6 461 847,61	393 515,46	194 095,00	0,00	0,00	0,00	0,00	-184 068,72	6 865 389,35
Edifícios e outras construções	22 161 749,88	929 497,63	4 082 004,66	0,00	0,00	0,00	-487 518,00	26 685 734,17	
Equipamento básico	600 015,60	111 637,56	0,00	0,00	0,00	0,00	-95 615,14	611 098,60	
Equipamento de transporte	224 026,62	48 799,99	0,00	0,00	0,00	0,00	-69 523,32	172 926,50	
Equipamento administrativo	88 415,39	37 464,79	0,00	0,00	0,00	0,00	-25 665,70	85 589,51	
Equipamentos biológicos	0,00	0,00	0,00	0,00	0,00	0,00	0,00	0,00	
Outros	40 431,26	39 537,39	0,00	0,00	0,00	0,00	-24 139,74	53 930,06	
Ativos fixos tangíveis em curso	6 181 488,49	4 019 148,82	-6 037 857,74	0,00	0,00	0,00	0,00	4 162 779,57	
Total:	55 947 368,41	5 579 601,54	-112 500,00	0,00	0,00	0,00	-2 115 667,35	59 062 893,95	

Tabela 29 - Ativos Fixos Tangíveis - Adições

Município de Oliveira de Frades

Ativos fixos tangíveis - Adições

RUBRICAS	Adições							Total				
	Internas	Compra	Cessão	Transfer. ou troca	Expropri.	Doação	Dação em pagamento		Locação fin.	Fusão, cisão, ...	Outras	
Bens de domínio público, património histórico, artístico e cultural	0,00	0,00	0,00	0,00	0,00	0,00	0,00	0,00	0,00	0,00	0,00	0,00
Terenos e recursos naturais	0,00	0,00	0,00	0,00	0,00	0,00	0,00	0,00	0,00	0,00	0,00	0,00
Edifícios e outras construções	0,00	0,00	0,00	0,00	0,00	0,00	0,00	0,00	0,00	0,00	0,00	0,00
Infraestruturas	0,00	0,00	0,00	0,00	0,00	0,00	0,00	0,00	0,00	0,00	0,00	0,00
Património histórico, artístico e cultural	0,00	0,00	0,00	0,00	0,00	0,00	0,00	0,00	0,00	0,00	0,00	0,00
Outros	0,00	0,00	0,00	0,00	0,00	0,00	0,00	0,00	0,00	0,00	0,00	0,00
Bens de domínio público em curso	0,00	0,00	0,00	0,00	0,00	0,00	0,00	0,00	0,00	0,00	0,00	0,00
Ativos fixos em concessão	0,00	0,00	0,00	0,00	0,00	0,00	0,00	0,00	0,00	0,00	0,00	0,00
Terenos e recursos naturais	0,00	0,00	0,00	0,00	0,00	0,00	0,00	0,00	0,00	0,00	0,00	0,00
Edifícios e outras construções	0,00	0,00	0,00	0,00	0,00	0,00	0,00	0,00	0,00	0,00	0,00	0,00
Infraestruturas	0,00	0,00	0,00	0,00	0,00	0,00	0,00	0,00	0,00	0,00	0,00	0,00
Património histórico, artístico e cultural	0,00	0,00	0,00	0,00	0,00	0,00	0,00	0,00	0,00	0,00	0,00	0,00
Ativos fixos em concessão em curso	0,00	0,00	0,00	0,00	0,00	0,00	0,00	0,00	0,00	0,00	0,00	0,00
Outros ativos fixos tangíveis	0,00	15 500,00	0,00	321 180,88	0,00	0,00	0,00	0,00	0,00	0,00	56 834,78	393 515,46
Terenos e recursos naturais	0,00	180 076,05	0,00	749 421,58	0,00	0,00	0,00	0,00	0,00	0,00	0,00	929 497,63
Edifícios e outras construções	0,00	111 637,56	0,00	0,00	0,00	0,00	0,00	0,00	0,00	0,00	0,00	111 637,56
Equipamento básico	0,00	48 799,99	0,00	0,00	0,00	0,00	0,00	0,00	0,00	0,00	0,00	48 799,99
Equipamento de transporte	0,00	37 464,79	0,00	0,00	0,00	0,00	0,00	0,00	0,00	0,00	0,00	37 464,79
Equipamento administrativo	0,00	0,00	0,00	0,00	0,00	0,00	0,00	0,00	0,00	0,00	0,00	0,00
Equipamentos biológicos	0,00	39 537,39	0,00	0,00	0,00	0,00	0,00	0,00	0,00	0,00	0,00	39 537,39
Outros	2 649 840,33	624 823,94	0,00	0,00	0,00	0,00	0,00	0,00	0,00	0,00	744 484,55	4 019 148,82
Ativos fixos tangíveis em curso	0,00	0,00	0,00	0,00	0,00	0,00	0,00	0,00	0,00	0,00	0,00	0,00
Total:	2 649 840,33	1 057 839,72	0,00	1 070 602,26	0,00	0,00	0,00	0,00	0,00	0,00	801 319,33	5 579 601,64

Tabela 30 - Ativos Fixos Tangíveis - Diminuições

Município de Oliveira de Frades

Ativos fixos tangíveis - Diminuições

RUBRICAS	Diminuições					Total
	Alienações a título oneroso	Transferência ou troca	Devolução ou reversão	Fusão, cisão, reestruturação	Outras	
Bens de domínio público, património histórico, artístico e cultural						
Terrenos e recursos naturais	0,00	0,00	0,00	0,00	0,00	0,00
Edifícios e outras construções	0,00	0,00	0,00	0,00	0,00	0,00
Infraestruturas	0,00	0,00	0,00	0,00	0,00	0,00
Património histórico, artístico e cultural	0,00	0,00	0,00	0,00	0,00	0,00
Outros	0,00	0,00	0,00	0,00	0,00	0,00
Bens de domínio público em curso	0,00	0,00	0,00	0,00	0,00	0,00
Ativos fixos em concessão						
Terrenos e recursos naturais	0,00	0,00	0,00	0,00	0,00	0,00
Edifícios e outras construções	0,00	0,00	0,00	0,00	0,00	0,00
Infraestruturas	0,00	0,00	0,00	0,00	0,00	0,00
Património histórico, artístico e cultural	0,00	0,00	0,00	0,00	0,00	0,00
Ativos fixos em concessão em curso	0,00	0,00	0,00	0,00	0,00	0,00
Outros ativos fixos tangíveis						
Terrenos e recursos naturais	0,00	0,00	0,00	0,00	-184 068,72	-184 068,72
Edifícios e outras construções	0,00	0,00	0,00	0,00	0,00	0,00
Equipamento básico	0,00	0,00	0,00	0,00	-4 939,42	-4 939,42
Equipamento de transporte	-30 376,79	0,00	0,00	0,00	0,00	-30 376,79
Equipamento administrativo	0,00	0,00	0,00	0,00	-14 624,97	-14 624,97
Equipamentos biológicos	0,00	0,00	0,00	0,00	0,00	0,00
Outros	0,00	0,00	0,00	0,00	-1 898,85	-1 898,85
Ativos fixos tangíveis em curso	0,00	0,00	0,00	0,00	0,00	0,00
Total:	-30 376,79	0,00	0,00	0,00	-205 531,96	-235 908,75

Tabela 31 - Ativos Fixos Tangíveis Totalmente Depreciados Ainda em Uso

Conta fin.	Descrição	Dt. in. utiliz.	Dt. aquisição	Valor aquisição	Valor atual
43031	Infraestruturas Rodoviárias			10 825 922,44 €	- €
43035	Sistemas de Esgotos			898 549,82 €	- €
43036	Sistema de Abastecimento de Água			2 111 584,11 €	- €
4329	Outros			1 722,00 €	- €
4332	Equipamento de Investigação e Formação			100 987,70 €	- €
4334	Equipamento e Material recreativo, desportivo e de educação			399 464,99€	- €
4335	Equipamento e material para serviços de alimentação			233 798,67 €	- €
4336	Equipamento para Agricultura, Pesca e Jardinagem			79 540,21 €	- €
4337	Equipamento e material de apoio à produção			924 352,31 €	- €
4338	Equipamento militar, de segurança e defesa			13 778,15 €	- €
4342	Transportes Rodoviários			1 257 620,64 €	- €
4349	Outros			133 537,41 €	- €

Tabela 31 - Ativos Fixos Tangíveis Totalmente Depreciados Ainda em Uso (continuação)

Conta fin.	Descrição	Dt. in. utiliz.	Dt. aquisição	Valor aquisição	Valor atual
4351	Equipamento Informático e de telecomunicações			345 115,70 €	- €
4352	Equipamento de escritório e de reprografia			13 630,97 €	- €
4353	Mobiliário de escritório e de arquivo			240 127,73 €	- €
4359	Outros			21 462,09 €	- €
4371	Equipamento de Oficina e Reparações			9 967,85 €	- €
4372	Equipamento de decoração e conforto			423 914,08 €	- €
4373	Equipamento Individual Para Fins Especiais			2 575,75 €	- €
4374	Equipamento Para Acondicionamento de Embalagens			349,20 €	- €

7. Custo dos Empréstimos Obtidos

- a) A política contabilística adotada para os custos dos empréstimos obtidos, traduz-se no reconhecimento como um gasto do período em que são suportados, independentemente, de como esses empréstimos são aplicados. De referir que durante o ano de 2023, não houve qualquer contratualização de empréstimos a curto prazo. No corrente ano promoveu-se a utilização do empréstimo contratado junto do Banco BPI no montante até 1 317 000 €, dos quais foram utilizados 982 667,32 €. Em 2023, foram contratados dois financiamentos a médio e longo prazo, sendo o primeiro no montante até 700 000 €, celebrado com a Caixa de Crédito Agrícola Mútuo e o segundo celebrado com a Caixa Geral de Depósitos, no montante até 1 587 000 €. Daqueles contratos de empréstimo foram utilizados, respetivamente, os montantes de 507 500 € e 104 671,45 €.

9. Imparidade de Ativos

9.1. Ativos geradores de Caixa

Na sequência do descrito no ponto 2.3 apresenta-se o valor das imparidades, assim como a quantia recuperável esperada.

Tabela 32 - Imparidade de Ativos Geradores de Caixa

Classes	Quantia Escriturada	Perdas por Imparidade Acumuladas	Reversão de Imparidades	Quantia Recuperável
Devedores e credores por transferências, subsídios e empréstimos bonificados	32 361,81 €	- €	- €	32 361,81 €
Clientes, contribuintes e utentes	173 376,24 €	166 420,56 €	- €	6 955,68 €
Outras contas a receber e a pagar	48 819,69 €	15 797,39 €	- €	33 022,30 €

10. Inventários

- a) As políticas contabilísticas adotadas na mensuração de inventários, baseou-se no custo médio ponderado, aliás um modelo de valorização que se mantém vindo do regime contabilístico POCAL.

- d) As quantias de inventários são reconhecidas como gasto do período, e releva o gasto referente ao consumo de matérias-primas, subsidiárias e de consumo. As existências finais em armazém resultantes do sistema contabilístico, foram alvo de ajustamento tendo por base a contagem física dos artigos constantes em armazém, facto que promoveu uma redução do valor dos inventários. Essa necessidade de ajustamento, resulta da necessidade de normalização do tratamento contabilístico a dar aos bens de stock, que se destinam a consumo dos serviços, sem que visem diretamente a produção de bens e serviços.

13. Rendimento de Transações com Contraprestação

a) Políticas contabilísticas

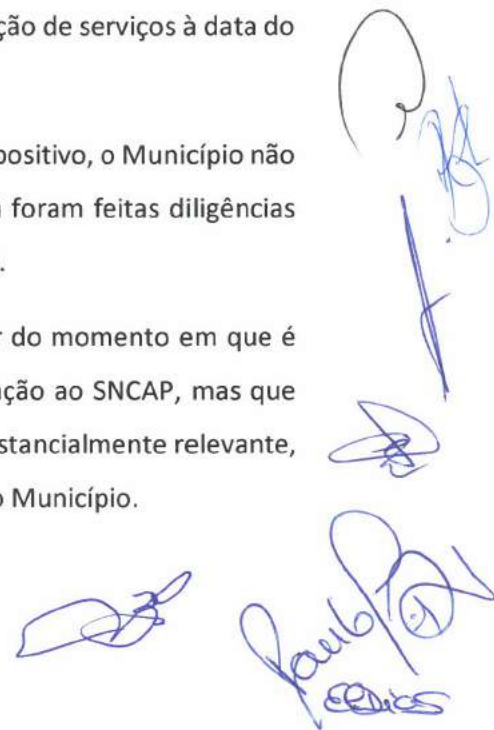
Vendas - O rendimento é reconhecido na demonstração de resultados:

- i. Quando os riscos e benefícios inerentes à posse dos ativos são transferidos para o comprador;
- ii. Quando deixa de existir um envolvimento continuado de gestão com grau geralmente associado com a posse;
- iii. Quando o montante dos réditos possa ser fiavelmente quantificado;
- iv. Quando seja provável que os benefícios económicos associados com a transação fluam para o Município;
- v. Quando os custos incorridos ou a incorrer referentes à transação possam ser fiavelmente mensurados;

Prestação de Serviços – O rendimento é reconhecido na demonstração de resultados com referência à fase de acabamento da prestação de serviços à data do balanço.

Juros – Pese embora, as taxas Euribor estejam em terreno positivo, o Município não tem beneficiado deste tipo de rendimentos, sendo que já foram feitas diligências junto do banco cujas relações comerciais são mais efetivas.

Dividendos – O rendimento tem sido reconhecido a partir do momento em que é obtida a receita, tratando-se obviamente de uma derrogação ao SNCAP, mas que objetivamente não introduz um nível de materialidade substancialmente relevante, que interfira com a caracterização da posição financeira do Município.



As vendas e prestações de serviços, efetuadas nos exercícios findos em 31 de dezembro de 2023, com o termo de comparação como exercícios de 2022 e de 2021, têm a seguinte decomposição:

Tabela 33 - Rendimentos de Transações Com Contraprestação

Rúbricas	31/12/2021	31/12/2022	31/12/2023	Variação
Prestação de Serviços	302 704,73 €	317 979,94 €	366 239,45 €	15%
Vendas	379 607,80 €	692 565,20 €	397 120,80 €	-43%
Impostos Indiretos	63 256,89 €	73 503,89 €	176 052,48 €	140%
Taxas	131 560,61 €	219 981,55 €	276 112,54 €	26%
Juros	- €	- €	- €	-
Dividendos ou Distribuições Similares	- €	6802,34	3330,76	-51%
Outros Rendimentos	292 578,24 €	297 183,28 €	318 516,54 €	7%
Total	1 238 479,44 €	1 169 708,27 €	1 537 372,57 €	31%

14. Rendimentos de Transações sem Contraprestação

14.1. Divulgação das Classes de Rendimentos Sem Contraprestação

Os rendimentos provenientes de transações sem contraprestação recebidos nos exercícios findos em 31 de dezembro de 2023, 2022 e 2021, têm a seguinte decomposição:

Tabela 34 - Rendimentos de Transações Sem Contraprestação

Rúbricas	31/12/2021	31/12/2022	31/12/2023	Variação
Impostos Diretos	2 239 699,86 €	2 418 360,23 €	2 110 065,08 €	-13%
Transferências e Subsídios Correntes Obtidos	6 480 002,76 €	7 513 310,01 €	8 342 878,23 €	11%
Transferências Sem condição	548 436,01 €	513 021,55 €	518 677,39 €	1%
Transferências Com Condições	324 000,00 €	931 407,73 €	1 596 626,67 €	71%
Total	9 268 138,63 €	11 376 099,52 €	12 568 247,37 €	10%

15. Provisões, Passivos Contingentes e Ativos Contingentes

As provisões são reconhecidas quando se verifica cumulativamente as seguintes condições:

- i. Exista uma obrigação presente como resultado de um acontecimento passado;

- ii. Seja provável que um exfluxo de recursos que incorpore benefícios económicos será necessário para liquidar a obrigação;
- iii. Possa ser efetuada uma estimativa fiável da quantia da obrigação;

No decurso de 2023, e tendo por base a informação prestada pelos mandatários do Município em processos judiciais, existem processos em curso que pese a grande indefinição que rodeiam os mesmos, promoveu-se a constituição de provisões para riscos e encargos, no caso, o Processo n.º NUI/CO/001100/18.6CGI movido pela Inspeção Geral da Agricultura, do Mar, do Ambiente e do Ordenamento do Território (IGAMAOT), no que toca ao funcionamento da ETAR de Oliveira de Frades e o processo ARHC.DAAF.00068.2023, movido Agência Portuguesa do Ambiente (APA), no que concerne ao tratamento das águas residuais.

Tabela 35 - Provisões

Município de Oliveira de Frades		Provisões								Ano: 2023	
Provisões	Quantia Escriturada Inicial	Reforços	Aumentos			Utilizações	Diminuições		Total Diminuições	Quantia Escriturada Final	
			Aumentos	Outros Aumentos	Total Aumentos		Reversões	Outras Diminuições			
Impostos, taxas, contribuições e juros de mora	0,00	0,00	0,00	0,00	0,00	0,00	0,00	0,00	0,00	0,00	
Garantias a clientes	0,00	0,00	0,00	0,00	0,00	0,00	0,00	0,00	0,00	0,00	
Processos judiciais em curso	0,00	64 000,00	0,00	0,00	64 000,00	0,00	0,00	0,00	0,00	64 000,00	
Acidentes de trabalho e doenças profissionais	0,00	0,00	0,00	0,00	0,00	0,00	0,00	0,00	0,00	0,00	
Matérias ambientais	0,00	0,00	0,00	0,00	0,00	0,00	0,00	0,00	0,00	0,00	
Contratos onerosos	0,00	0,00	0,00	0,00	0,00	0,00	0,00	0,00	0,00	0,00	
Reestruturação e reorganização	0,00	0,00	0,00	0,00	0,00	0,00	0,00	0,00	0,00	0,00	
Outras provisões	0,00	0,00	0,00	0,00	0,00	0,00	0,00	0,00	0,00	0,00	
Total:	0,00	64 000,00	0,00	0,00	64 000,00	0,00	0,00	0,00	0,00	64 000,00	

17. Acontecimentos após a data de relato

As demonstrações financeiras cuja data de preparação se iniciou em 02 de janeiro, estimando-se que a data de aprovação pelo órgão executivo ocorra até abril de 2024.

Quando ocorrem eventos subsequentes à data do balanço que demonstram a evidência de condições que já existiam à data do balanço, o impacto desses eventos é ajustado nas demonstrações financeiras. Caso contrário, eventos subsequentes à data do balanço com uma natureza e dimensão material são descritos nesta nota.

À semelhança do descrito no relatório e contas de 2022, o exercício de 2023 reflete novamente o elevar dos gastos, potenciados nomeadamente pelo processo inflacionista, e que em algumas situações, conduziu à deserção de cocontratantes no fornecimento de bens e serviços a preços

previamente contratualizados. Estas demonstrações financeiras à data de 31 de dezembro refletem esse sentimento económico.

Após o encerramento do período, e até à elaboração do presente anexo, registaram-se factos que podem modificar a situação relevada nestas contas, em particular a incapacidade do orçamento de despesas suportar um cenário de maior stress derivado da evolução da economia internacional, do cenário geopolítico com o agravamento das tensões Rússia/Ucrânia, conflito Israel/ Hamas/ Hezbollah , disputa territorial Venezuela Guiana, a relação delicada Taiwan/ China e o estado de guerra no Equador, com consequências diretas no desenvolvimento de algumas políticas públicas patenteadas nas Grandes Opções do Plano (2024-2027).

Sobre todo este clima internacional, existe a situação interna do País que no decurso das eleições legislativas de 10 de março, resultará seguramente num novo governo com um novo programa, uma nova composição da Assembleia da República totalmente distinta da que existia, que aprovou o atual Orçamento de Estado para 2024.

Com isto, as perspetivas macroeconómicas traçadas naquele documento, podem ser totalmente revisitadas e com eventuais impactos na estratégia delineada pelos Órgãos Municipais, em matéria de previsões de receita e execução das Grandes Opções do Plano.

18. Instrumentos Financeiros

18.1. Políticas Contabilísticas e Bases de Mensuração

Os ativos e passivos financeiros e os instrumentos de património líquido apenas são reconhecidos pelo Município de Oliveira de Frades quando esta se torna uma parte das disposições contratuais do mesmo.

Em 31 de dezembro o Município de Oliveira de Frades, apresenta o seguinte volume de passivos financeiros:



Tabela 36 - Mapa de Empréstimos

MUNICÍPIO DE OLIVEIRA DE FRADES
Anexo 8.3.6.1 - Empréstimos

2023

Caracterização do Empréstimo	Data da Aprova. Pela AM	Data de Contrat. do Emp.	Prazo do Contrato	Anos Decor.	Visto do IC		Finalidade do Empréstimo	Capita		Taxa de Juro	Amortização	Encargos do Ano		Encargos Do ano Vencidos e não Pagos	Divida em 31 de Janeiro	Divida em 31 de Dezembro	Observações
					Número de Registo	Data		Contratada	Utilizada			Juros	Total				
Curto Prazo																	
0																	
Investimentos	28/2/16	28/10/16	24	24	71143	out/16	Habilitação Social em Souto de Lufães	€ 149 439,23	€ 149 439,23	3,90	€ 5 726,51	€ 5 726,51	€ 0,00	€ 0,00	€ 5 726,51	€ 0,00	
Investimentos	22/12/16	14/2/16	24	24	735	10/07/2008	Habilitação Social de Ovelha	€ 250 160,19	€ 249 611,31	1,43	€ 1 173,00	€ 1 173,00	€ 0,00	€ 0,00	€ 25 223,77	€ 16 032,71	
Investimentos	29/4/08	27/5/08	15	15	735	10/07/2008	Investimentos Outros Diversos	€ 1 600 000,00	€ 1 485 000,00	5,22	€ 6 887,65	€ 537,44	€ 0,00	€ 0,00	€ 6 887,65	€ 0,00	
Investimentos	29/4/11	26/9/11	15	12	160	26/12/2011	Paróquia Imp. Municipal e Via Estrutante	€ 581 185,00	€ 581 185,00	5,00	€ 48 706,52	€ 10 039,00	€ 0,00	€ 0,00	€ 178 820,32	€ 134 119,86	
Investimentos	29/4/11	30/5/11	15	12	927	06/06/2011	Polideportivo A. Meias e Ilustrado	€ 243 323,00	€ 243 323,00	5,56	€ 19 197,88	€ 4 344,60	€ 0,00	€ 0,00	€ 78 481,00	€ 59 293,12	
Investimentos	22/4/16	16/11/2017	10	8	3741	14/12/2017	Irada, Biblioteca, Ginásio CE, Ed. P. Concelho	€ 950 000,00	€ 789 499,00	0,89	€ 89 516,28	€ 11 229,70	€ 0,00	€ 0,00	€ 32 707,13	€ 243 390,85	
Investimentos	27/1/17	02/03/2017	10	7	793	05/05/2017	Investimentos Diversos	€ 1 100 000,00	€ 950 000,00	0,63	€ 114 898,61	€ 11 738,93	€ 0,00	€ 0,00	€ 540 272,49	€ 425 374,08	
Investimentos	24/4/19	08/05/2019	10	5	159	12/06/2019	Investimentos Diversos	€ 714 416,00	€ 542 819,00	0,46	€ 44 003,74	€ 14 663,98	€ 0,00	€ 0,00	€ 402 026,47	€ 341 020,71	
Investimentos	23/5/21	25/06/2020	10	4	2261	25/07/2020	Investimentos Diversos	€ 849 114,00	€ 776 452,24	0,37	€ 91 371,20	€ 16 779,09	€ 0,00	€ 0,00	€ 708 126,80	€ 616 755,60	
Investimentos	26/2/22	26/03/2022	10	2	761	14/07/2022	Investimentos Diversos	€ 1 317 000,00	€ 982 467,23	0,57	€ 0,00	€ 19 021,16	€ 0,00	€ 0,00	€ 403 344,30	€ 182 447,32	
Investimentos	34/2/23	13/03/2023	10	1	382	30/03/2023	Investimentos Diversos	€ 700 000,00	€ 507 500,00	3,34	€ 0,00	€ 1 072,84	€ 0,00	€ 0,00	€ 0,00	€ 507 500,00	€ 0,00
Investimentos	1/8/23	19/09/2023	10	1	2041	02/11/2023	Investimentos Diversos	€ 1 027 000,00	€ 104 471,43	4,33	€ 0,00	€ 0,00	€ 0,00	€ 0,00	€ 0,00	€ 104 471,43	€ 0,00
Total								€ 10 073 281,91	€ 7 382 780,56		€ 802 461,41	€ 99 537,22	€ 0,00	€ 0,00	€ 2 161 822,44	€ 3 450 845,70	

Limite de Divida Total Municipal nos termos art. 52º da Lei das Finanças locais.

€ 7 451 861,97



Handwritten signatures and initials in blue ink, including names like 'Dias' and 'Dias'.

Em matéria de ativos financeiros, o Município de Oliveira de Frades detém uma participação na Beiragás no montante de 5 000 €, assim como, capital investido no Fundo de Apoio Municipal.

19. Benefícios dos Empregados

19.1. Benefícios Definidos

Os benefícios de empregados de curto prazo incluem salários, ordenados, subsídio de refeição, subsídio de férias e de Natal e quaisquer outras retribuições definidas na lei, ou pelo órgão executivo.

Todo o pessoal ao serviço no Município de Oliveira de Frades foi remunerado de acordo com as suas funções durante o exercício. As obrigações decorrentes dos benefícios de curto prazo são reconhecidas como gastos no período em que o trabalho é prestado, numa base não descontada por contrapartida do reconhecimento de um passivo que se extingue com o respetivo pagamento.

De acordo com a legislação laboral aplicável, o direito a férias subsídio de férias relativo ao período, por este coincidir com o ano civil, vence-se em 31 de dezembro de cada ano, sendo somente pago durante o período seguinte, pelo que os gastos correspondentes se encontram reconhecidos como benefícios de curto prazo e tratados de acordo com o anteriormente referido.

O Município de Oliveira de Frades e o Sindicato dos Trabalhadores da Administração Pública e de Entidades com Fins Públicos, no âmbito da regulamentação do trabalho rubricaram uma convenção coletiva em 13 de dezembro, cujo depósito foi feito em 10 de janeiro de 2024, que implementa um conjunto de benefícios e obrigações aos trabalhadores.



3. DEMONSTRAÇÕES ORÇAMENTAIS



As demonstrações orçamentais apresentadas no presente relatório são referentes ao exercício de 2023, de 01.01.2023 a 31.12.2023, em harmonia com o Sistema de Normalização Contabilística para as Administrações Públicas (SNC-AP), aprovado pelo Decreto-Lei nº 192/2015, de 11 de setembro.

O presente relatório de gestão é da responsabilidade do órgão de Executivo em funções.

3.1. Demonstração do Desempenho Orçamental

No desenvolvimento deste mapa de desempenho orçamental verifica-se um volume de receita arrecadada de 17 317 259,96 € e um volume de despesa paga de 14 692 530,39 €.

O reflexo do mapa desempenho orçamental, traduz os dados da demonstração de execução orçamental da receita e da despesa.

Neste mapa do desempenho orçamental, as transferências do orçamento de estado patenteadas no mapa XII da Lei de Orçamento de Estado para 2023, foram relevadas como receitas próprias, em conformidade com a definição de Receitas Gerais dadas pelo Conselho de Finanças Públicas, não obstante a Direção Geral das Autarquias Locais no seu manual de implementação da Lei dos Compromissos e Pagamentos em Atraso, ter um entendimento substancialmente diferente.

Na despesa paga, não figura na generalidade os pagamentos com origem nos fundos da União Europeia, em virtude de todos os projetos cofinanciados terem sido pagos com base na receita própria municipal, e o Município apenas ter procedido ao reembolso daqueles pagamentos.

Subsiste no mapa uma receita proveniente da administração central, que não se refere a fundos da união europeia, mas sim a fundos do orçamento de estado.

Subsistem algumas dificuldades com a nossa software house no sentido de garantir a correta distribuição das fontes de financiamento no presente mapa, assim como a distribuição de fundos no pagamento das despesas.

O saldo para gerência seguinte totaliza 3 277 967,49 €, dos quais 2 624 729,57 € correspondem a receitas orçamentais, donde se destaca a existência de valores consignados, conforme referido anteriormente no ponto 1.2 do anexo às demonstrações financeiras.

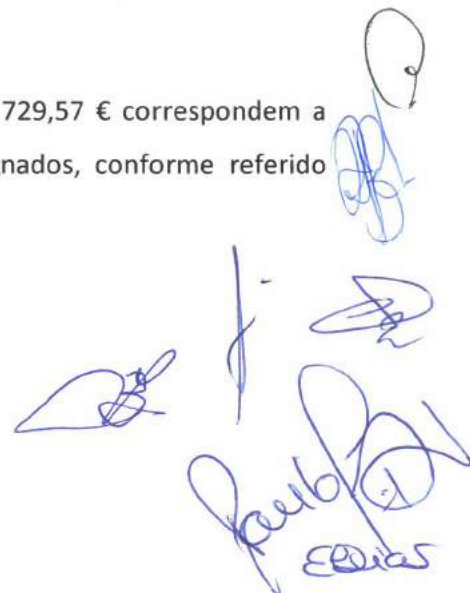


Tabela 37 - Demonstração do Desempenho Orçamental

Município de Oliveira de Frades							
Demonstração do desempenho orçamental do período findo em 31 de Dezembro de 2023							Valores em €
RUBRICA RECEBIMENTOS	FONTES DE FINANCIAMENTO (n)						(n-1)
	RP	RG	UE	EMPR	FUNDOS ALHEIOS	TOTAL	
Saldo da gerência anterior	840 852,67	0,00	1 032 772,95	1 033 878,68	547 839,24	3 455 343,54	2 523 094,72
Operações Orçamentais [1]	840 852,67	0,00	1 032 772,95	1 033 878,68	0,00	2 907 504,30	1 990 163,44
Devolução do saldo oper. Orçamentais	0,00	0,00	0,00	0,00	0,00	0,00	0,00
Operações de tesouraria [A]	0,00	0,00	0,00	0,00	547 839,24	547 839,24	532 931,28
Recebimento do saldo devolvido por terceiras entidades	0,00	0,00	0,00	0,00	0,00	0,00	0,00
Recella corrente	10 952 767,27	0,00	65 595,27	0,00	0,00	11 018 362,54	10 578 981,77
R1 Receita Fiscal	2 318 434,12	0,00	0,00	0,00	0,00	2 318 434,12	2 526 740,87
R1.1 Impostos diretos	2 318 434,12	0,00	0,00	0,00	0,00	2 318 434,12	2 526 740,87
R1.2 Impostos indiretos	0,00	0,00	0,00	0,00	0,00	0,00	0,00
R2 Contribuições para sistemas de proteção social e subsistemas de saúd	0,00	0,00	0,00	0,00	0,00	0,00	0,00
R3 Taxas, multas e outras penalidades	438 652,96	0,00	0,00	0,00	0,00	438 652,96	245 314,55
R4 Rendimentos de propriedade	398 338,70	0,00	0,00	0,00	0,00	398 338,70	302 834,38
R5 Transferências e subsídios correntes	6 987 679,34	0,00	65 595,27	0,00	0,00	7 053 474,61	6 770 709,07
R5.1 Transferências correntes	6 987 679,34	0,00	65 595,27	0,00	0,00	7 053 474,61	6 770 709,07
R5.1.1 Administrações Públicas	6 640 842,60	0,00	65 595,27	0,00	0,00	6 706 437,87	6 479 430,08
R5.1.1.1 Administração Central - Estado Português	6 625 472,52	0,00	65 595,27	0,00	0,00	6 691 067,79	6 464 060,00
R5.1.1.2 Administração Central - Outras entidades	0,00	0,00	0,00	0,00	0,00	0,00	0,00
R5.1.1.3 Segurança Social	15 370,08	0,00	0,00	0,00	0,00	15 370,08	15 370,08
R5.1.1.4 Administração Regional	0,00	0,00	0,00	0,00	0,00	0,00	0,00
R5.1.1.5 Administração Local	0,00	0,00	0,00	0,00	0,00	0,00	0,00
R5.1.2 Exterior - U E	0,00	0,00	0,00	0,00	0,00	0,00	0,00
R5.1.3 Outras	347 036,74	0,00	0,00	0,00	0,00	347 036,74	291 278,99
R5.2 Subsídios correntes	0,00	0,00	0,00	0,00	0,00	0,00	0,00
R6 Venda de bens e serviços	786 644,67	0,00	0,00	0,00	0,00	786 644,67	712 890,69
R7 Outras receitas correntes	22 817,48	0,00	0,00	0,00	0,00	22 817,48	20 492,23
Receita de capital	2 153 943,74	0,00	244 364,68	0,00	0,00	2 398 308,42	2 153 373,37
R8 Venda de bens de investimento	318 516,54	0,00	0,00	0,00	0,00	318 516,54	325 646,00
R9 Transferências e subsídios de capital	1 780 937,70	0,00	244 364,68	0,00	0,00	2 025 302,38	1 738 201,30
R9.1 Transferências de capital	1 780 937,70	0,00	244 364,68	0,00	0,00	2 025 302,38	1 738 201,30
R9.1.1 Administrações Públicas	1 446 825,70	0,00	244 364,68	0,00	0,00	1 691 190,38	1 675 555,30
R9.1.1.1 Administração Central - Estado Português	1 446 825,70	0,00	244 364,68	0,00	0,00	1 691 190,38	1 675 555,30
R9.1.1.2 Administração Central - Outras entidades	0,00	0,00	0,00	0,00	0,00	0,00	0,00
R9.1.1.3 Segurança Social	0,00	0,00	0,00	0,00	0,00	0,00	0,00
R9.1.1.4 Administração Regional	0,00	0,00	0,00	0,00	0,00	0,00	0,00
R9.1.1.5 Administração Local	0,00	0,00	0,00	0,00	0,00	0,00	0,00
R9.1.2 Exterior - U E	0,00	0,00	0,00	0,00	0,00	0,00	0,00
R9.1.3 Outras	334 112,00	0,00	0,00	0,00	0,00	334 112,00	62 646,00
R9.2 Subsídios de capital	0,00	0,00	0,00	0,00	0,00	0,00	0,00
R10 Outras receitas de capital	54 489,50	0,00	0,00	0,00	0,00	54 489,50	89 526,07
R11 Reposições não abatidas aos pagamentos	1 600,23	0,00	0,00	0,00	0,00	1 600,23	968,67
Receita efetiva [2]	13 108 311,24	0,00	309 959,95	0,00	0,00	13 418 271,19	12 733 323,81
Receita não efetiva [3]	0,00	0,00	0,00	991 484,47	0,00	991 484,47	637 416,56
R12 Receita com ativos financeiros	0,00	0,00	0,00	991 484,47	0,00	991 484,47	0,00
R13 Receita com passivos financeiros	0,00	0,00	0,00	991 484,47	0,00	991 484,47	637 416,56
Soma [4]=[1]+[2]+[3]	13 949 183,91	0,00	1 342 732,90	2 025 363,15	0,00	17 317 259,96	15 360 903,81
Operações de tesouraria [B]	0,00	0,00	0,00	0,00	209 959,20	209 959,20	103 937,07

Tabela 37 - Demonstração do Desempenho Orçamental (Continuação)

Município de Oliveira de Frades								
Demonstração do desempenho orçamental do período findo em 31 de Dezembro de 2023								Valores em €
RUBRICA PAGAMENTOS	FONTES DE FINANCIAMENTO (n)						(n-1)	
	RP	RG	UE	EMPR	FUNDOS ALHEIOS	TOTAL		
Despesa corrente	9 174 151,83	0,00	0,00	378 454,42	0,00	9 552 606,25	8 212 405,62	
D1 Despesas com o pessoal	4 613 343,99	0,00	0,00	240 160,49	0,00	4 853 524,48	4 032 429,39	
D1.1 Remunerações Certas e Permanentes	3 619 861,39	0,00	0,00	148 050,92	0,00	3 767 912,31	3 093 220,20	
D1.2 Abonos Variáveis ou Eventuais	90 660,78	0,00	0,00	3 279,67	0,00	93 940,45	81 610,37	
D1.3 Segurança Social	902 821,82	0,00	0,00	88 849,90	0,00	991 671,72	857 598,82	
D2 Aquisição de bens e serviços	3 103 327,89	0,00	0,00	105 935,80	0,00	3 209 263,69	3 001 367,30	
D3 Juros e outros encargos	91 986,90	0,00	0,00	10 326,59	0,00	102 313,49	25 230,37	
D4 Transferências e subsídios correntes	1 346 822,74	0,00	0,00	21 647,56	0,00	1 368 470,30	1 132 712,20	
D4.1 Transferências correntes	1 346 822,74	0,00	0,00	21 647,56	0,00	1 368 470,30	1 132 712,20	
D4.1.1 Administrações Públicas	863 624,87	0,00	0,00	14 966,65	0,00	878 591,52	850 242,54	
D4.1.1.1 Administração Central - Estado Português	156 174,67	0,00	0,00	13 613,53	0,00	169 788,20	57 037,46	
D4.1.1.2 Administração Central - Outras entidades	0,00	0,00	0,00	0,00	0,00	0,00	0,00	
D4.1.1.3 Segurança Social	0,00	0,00	0,00	0,00	0,00	0,00	0,00	
D4.1.1.4 Administração Regional	0,00	0,00	0,00	0,00	0,00	0,00	0,00	
D4.1.1.5 Administração Local	707 450,20	0,00	0,00	1 353,12	0,00	708 803,32	793 205,08	
D4.1.2 Entidades do setor não lucrativo	473 299,03	0,00	0,00	5 750,00	0,00	479 049,03	281 469,66	
D4.1.3 Famílias	9 898,84	0,00	0,00	930,91	0,00	10 829,75	1 000,00	
D4.1.4 Outras	0,00	0,00	0,00	0,00	0,00	0,00	0,00	
D4.2 Subsídios correntes	0,00	0,00	0,00	0,00	0,00	0,00	0,00	
D5 Outras despesas correntes	18 670,31	0,00	0,00	363,98	0,00	19 034,29	20 666,36	
Despesa de capital	4 172 218,95	0,00	0,00	465 243,88	0,00	4 637 462,73	3 689 724,02	
D6 Aquisição de bens de capital	3 921 247,99	0,00	0,00	464 850,35	0,00	4 386 098,34	3 159 658,14	
D7 Transferência e subsídios de capital	199 954,45	0,00	0,00	353,53	0,00	200 347,98	317 082,05	
D7.1 Transferências de capital	199 954,45	0,00	0,00	353,53	0,00	200 347,98	317 082,05	
D7.1.1 Administrações Públicas	182 827,98	0,00	0,00	353,53	0,00	183 221,51	304 955,58	
D7.1.1.1 Administração Central - Estado Português	0,00	0,00	0,00	0,00	0,00	0,00	0,00	
D7.1.1.2 Administração Central - Outras entidades	0,00	0,00	0,00	0,00	0,00	0,00	0,00	
D7.1.1.3 Segurança Social	0,00	0,00	0,00	0,00	0,00	0,00	0,00	
D7.1.1.4 Administração Regional	0,00	0,00	0,00	0,00	0,00	0,00	0,00	
D7.1.1.5 Administração Local	182 827,98	0,00	0,00	353,53	0,00	183 221,51	304 955,58	
D7.1.2 Entidades do setor não lucrativo	17 126,47	0,00	0,00	0,00	0,00	17 126,47	12 126,47	
D7.1.3 Famílias	0,00	0,00	0,00	0,00	0,00	0,00	0,00	
D7.1.4 Outras	0,00	0,00	0,00	0,00	0,00	0,00	0,00	
D7.2 Subsídios de capital	0,00	0,00	0,00	0,00	0,00	0,00	0,00	
D8 Outras despesas de capital	51 016,41	0,00	0,00	0,00	0,00	51 016,41	212 993,83	
Despesa efetiva [5]	13 346 370,68	0,00	0,00	843 698,30	0,00	14 190 068,98	11 902 129,64	
Despesa não efetiva [6]	451 648,50	0,00	0,00	50 812,91	0,00	502 461,41	551 269,87	
D9 Despesa com ativos financeiros	0,00	0,00	0,00	0,00	0,00	0,00	0,00	
D10 Despesa com passivos financeiros	451 648,50	0,00	0,00	50 812,91	0,00	502 461,41	551 269,87	
Soma [7]=[5]+[6]	13 798 019,18	0,00	0,00	894 511,21	0,00	14 692 530,39	12 453 399,51	
Operações de tesouraria [C]	0,00	0,00	0,00	0,00	104 560,52	104 560,52	89 029,11	
Saldo para a gerência seguinte	151 144,73	0,00	1 342 732,90	1 130 851,94	653 237,92	3 277 967,49	3 455 343,54	
Operações orçamentais [B] = [4]-[7]	151 144,73	0,00	1 342 732,90	1 130 851,94	0,00	2 624 729,57	2 907 504,30	
Operações de tesouraria [D]=[A]+[B][C]	0,00	0,00	0,00	0,00	653 237,92	653 237,92	547 839,24	
Saldo global [2] - [5]	-238 059,44	0,00	309 959,95	-843 698,30	0,00	-771 797,79	831 194,17	
Despesa primária	13 254 383,78	0,00	0,00	833 371,71	0,00	14 087 755,49	11 876 899,27	
Saldo corrente	1 778 615,44	0,00	65 595,27	-378 454,42	0,00	1 465 756,29	2 366 576,15	
Saldo de capital	-2 018 275,11	0,00	244 364,68	-465 243,88	0,00	-2 239 154,31	-1 536 350,65	
Saldo primário	-146 072,54	0,00	309 959,95	-833 371,71	0,00	-669 484,30	856 424,54	
Receta total [1] + [2] + [3]	13 949 163,91	0,00	1 342 732,90	2 025 363,15	0,00	17 317 259,96	15 360 903,81	
Despesa total [5] + [6]	13 798 019,18	0,00	0,00	894 511,21	0,00	14 692 530,39	12 453 399,51	

3.2. Demonstração de Execução Orçamental da Receita

O mapa de demonstração da execução orçamental da receita, evidencia uma taxa de execução de 100,29%, um volume de receita absoluta arrecadada de 17 317 259,96 € (ver ponto 3.1)

Handwritten signatures in blue ink, including a large signature at the bottom right and several smaller ones above it.

Tabela 38 - Demonstração de Execução Orçamental da Receita
Demonstração de Execução Orçamental da Receita

Rúbrica (designação da autarquia local)	Descrição	Ano: 2023												
		Previsões corrigidas anteriores	Rec. p/ cobrir per. anteriores	Receitas líquidas	Receitas cobradas brutas	Reembolsos e Restituições Emitidos	Pagos	Períodos anteriores	Receitas cobradas líquidas corrente	Total	Rec. p/ cobrir final do período	Grau exec. Período anteriores	Euros orçamental Período corrente	
Receita corrente														
01	Impostos diretos	1.888.531,00	108.519,90	2.357.745,14	147.830,92	2.357.745,14	39.311,02	39.311,02	0,00	2.318.434,12	2.318.434,12	0,00	0,000	122.764
0102	Outros	1.888.531,00	108.519,90	2.357.745,14	147.830,92	2.357.745,14	39.311,02	39.311,02	0,00	2.318.434,12	2.318.434,12	0,00	0,000	122.764
010202	Imposto municipal sobre móveis	1.018.727,00	6.829,07	1.230.678,04	11.966,02	1.238.678,04	5.036,95	5.036,95	0,00	1.225.641,09	1.225.641,09	0,00	0,000	120.311
010203	Imposto unico de circulação	232.544,00	19.459,60	282.835,24	18.902,92	282.835,24	402,92	402,92	0,00	282.432,32	282.432,32	0,00	0,000	121.453
010204	Imposto municipal sobre transm. onerosas móveis	373.032,00	74.255,80	316.941,84	108.126,95	316.941,84	33.871,15	33.871,15	0,00	283.070,69	283.070,69	0,00	0,000	75.884
010205	Derrama	251.107,00	0,00	527.290,02	0,00	527.290,02	0,00	0,00	0,00	527.290,02	527.290,02	0,00	0,000	209.486
010207	Impostos abolidos	12.521,00	8.935,43	0,00	8.935,43	0,00	0,00	0,00	0,00	0,00	0,00	0,00	0,000	0,000
01020799	Outros impostos abolidos	12.521,00	8.935,43	0,00	8.935,43	0,00	0,00	0,00	0,00	0,00	0,00	0,00	0,000	0,000
04	Taxas, multas e outras penalidades	209.768,00	53.234,41	452.165,30	15.236,63	430.042,92	389,96	389,96	40.881,77	307.771,19	438.652,96	0,00	19.489	189.624
0401	Taxas	193.257,00	50.579,95	416.778,31	15.215,63	403.742,61	389,96	389,96	40.826,49	362.547,16	403.373,65	0,00	21.125	187.598
040123	Taxas específicas das autarquias locais	193.257,00	50.579,95	416.778,31	15.215,63	403.742,61	389,96	389,96	40.826,49	362.547,16	403.373,65	0,00	21.125	187.598
04012301	Mercados e feiras	18.505,00	27.219,50	39.589,47	3.596,96	32.677,37	0,00	0,00	26.498,75	6.178,62	32.677,37	0,00	143,167	33.382
04012302	Loteamentos e obras	98.150,00	0,00	199.364,20	368,96	199.364,20	368,96	368,96	0,00	198.995,24	198.995,24	0,00	0,000	202.746
04012303	Concepção da via pública	7.215,00	2.574,49	21.609,50	8.046,69	15.415,82	0,00	0,00	1.750,43	13.665,39	15.415,82	0,00	24,248	185.298
04012306	Saneamento	58.469,00	8.339,07	62.996,38	2,02	62.996,38	0,00	0,00	5.606,59	56.950,73	62.557,32	0,00	9,589	97.403
04012399	Outros	10.910,00	12.446,89	93.158,76	3.201,00	93.727,90	0,00	0,00	6.970,72	86.757,18	93.727,90	0,00	63,893	795.208
0401239901	Taxa de depósito da ficha técnica da habitação	38,00	0,00	30,00	0,00	30,00	0,00	0,00	0,00	30,00	30,00	0,00	0,000	78,947
0401239902	Taxa pela emissão do certificado de registo	96,00	422,77	4.465,37	7,37	4.296,88	0,00	0,00	398,59	3.899,89	4.296,88	0,00	416,656	4052,385
0401239999	Outros	10.776,00	12.024,12	88.663,39	3.193,63	89.398,02	0,00	0,00	6.570,73	82.827,29	89.398,02	0,00	60,976	768,627
0402	Multas e outras penalidades	16.511,00	2.664,46	35.386,99	21,00	35.300,31	21,00	21,00	55,28	35.225,03	35.279,31	0,00	0,335	213,337
040201	Juros de mora	1.624,00	90,39	2.635,24	0,00	2.634,11	0,00	0,00	2,67	2.631,44	2.634,11	0,00	0,164	162,004
040202	Juros compensatórios	1.071,00	16,20	12.025,85	0,00	12.025,85	0,00	0,00	0,00	12.025,85	12.025,85	0,00	0,000	1122,882
040204	Comissões e penalidades por contra-entendimentos	1.250,00	1.103,74	8.305,60	21,00	8.263,60	21,00	21,00	0,00	8.242,60	8.242,60	0,00	0,000	656,408
040299	Multas e penalidades diversas	12.366,00	1.442,13	12.420,30	0,00	12.376,75	0,00	0,00	52,61	12.324,14	12.376,75	0,00	0,419	96,075
05	Rendimentos da propriedade	293.783,00	73.061,05	398.338,70	0,00	398.338,70	0,00	0,00	0,00	398.338,70	398.338,70	0,00	0,000	135,885
0507	Dividendos particip. lucros socied. quase-soc. não financ.	147,00	0,00	0,00	0,00	0,00	0,00	0,00	0,00	0,00	0,00	0,00	0,000	0,000
050703	Empresas privadas	147,00	0,00	0,00	0,00	0,00	0,00	0,00	0,00	0,00	0,00	0,00	0,000	0,000
0510	Rendas	293.646,00	73.061,05	398.338,70	0,00	398.338,70	0,00	0,00	0,00	398.338,70	398.338,70	0,00	0,000	135,653
051099	Outros	293.646,00	73.061,05	398.338,70	0,00	398.338,70	0,00	0,00	0,00	398.338,70	398.338,70	0,00	0,000	135,653
06	Transferências correntes	7.042.222,00	123.179,91	7.141.426,73	73.936,89	7.055.179,19	1.704,58	1.704,58	3.091,54	7.050.383,07	7.053.474,61	0,00	0,044	100.116
0601	Sociedades e outras sociedades não financeiras	163.654,00	0,00	251.692,46	34.030,27	217.662,19	0,00	0,00	0,00	217.662,19	217.662,19	0,00	0,000	133,001
060102	Privadas	163.654,00	0,00	251.692,46	34.030,27	217.662,19	0,00	0,00	0,00	217.662,19	217.662,19	0,00	0,000	133,001
0603	Administração central	6.649.262,00	88.173,49	6.730.131,91	39.064,12	6.692.031,81	964,12	964,12	0,00	6.691.067,79	6.691.067,79	0,00	0,000	100,629
060301	Estado	6.564.446,00	88.173,49	6.654.536,84	39.064,12	6.626.436,84	964,12	964,12	0,00	6.625.472,52	6.625.472,52	0,00	0,000	100,900
06030101	Fundo de Equilíbrio Financeiro	4.972.066,00	0,00	4.933.644,00	38.100,00	4.497.544,00	0,00	0,00	0,00	4.497.544,00	4.497.544,00	0,00	0,000	98,370
06030102	Fundo Social Municipal	234.850,00	0,00	234.950,00	0,00	234.950,00	0,00	0,00	0,00	234.950,00	234.950,00	0,00	0,000	100,000

Tabela 38 – Demonstração de Execução Orçamental da Receita (continuação)

Rubrica	Descrição	Município de Oliveira de Frades										Rec. p/ cobrar final do período	Grau exec. orçamental	Euros		
		Previsões corrigidas	Rec. p/ liquidadas anteriores	Rec. p/ liquidadas	Liquidações anuladas	Receitas cobradas brutas	Reembolsos Emitidos	Pagos	Períodos anteriores	Receitas cobradas líquidas	Total					
Receta corrente																
06030103	Participação Votável no IRS	312.437,00	0,00	312.437,00	0,00	312.437,00	0,00	0,00	0,00	312.437,00	0,00	312.437,00	0,00	0,00	0,00	100,000
06030107	Participação do Iva	67.541,00	0,00	67.541,41	0,00	67.541,41	0,00	0,00	0,00	67.541,41	0,00	67.541,41	0,00	0,00	0,00	100,001
06030199	Outras	1.377.449,00	88.173,49	1.513.964,23	964,12	1.513.964,23	964,12	964,12	964,12	1.513.000,11	0,00	1.513.000,11	0,00	0,00	0,00	109,841
06030208	Estado-Particip.comunm.proyectos.co.finanaciados	61.200,00	0,00	65.995,27	0,00	65.995,27	0,00	0,00	0,00	65.995,27	0,00	65.995,27	0,00	0,00	0,00	107,162
060307	Serviços e fundos autonómicos	21.616,00	0,00	0,00	0,00	0,00	0,00	0,00	0,00	0,00	0,00	0,00	0,00	0,00	0,00	0,000
0606	Segurança social	74.782,00	0,00	15.370,08	0,00	15.370,08	0,00	0,00	0,00	15.370,08	0,00	15.370,08	0,00	0,00	0,00	20,553
060601	Sistemas de solidariedade e segurança social	74.782,00	0,00	15.370,08	0,00	15.370,08	0,00	0,00	0,00	15.370,08	0,00	15.370,08	0,00	0,00	0,00	20,553
0608	Famílias	154.524,00	35.006,42	144.232,28	842,50	130.115,01	740,46	740,46	740,46	130.115,01	0,00	126.263,01	0,00	0,00	0,00	81,724
060801	Famílias	154.524,00	35.006,42	144.232,28	842,50	130.115,01	740,46	740,46	740,46	130.115,01	0,00	126.263,01	0,00	0,00	0,00	81,724
07	Venda de bens e serviços correntes	700.112,00	153.727,74	813.260,35	21.653,91	786.644,67	0,00	0,00	0,00	63.242,66	0,00	721.401,99	0,00	0,00	0,00	103,327
0701	Venda de bens	382.483,00	57.107,91	418.301,99	190,54	416.780,50	0,00	0,00	0,00	30.770,52	0,00	380.069,98	0,00	0,00	0,00	9,598
070111	Produtos acabados e intermédios	381.858,00	57.107,91	418.301,99	150,54	416.780,50	0,00	0,00	0,00	36.770,52	0,00	380.069,98	0,00	0,00	0,00	9,614
07011101	Águas	381.858,00	57.107,91	418.301,99	150,54	416.780,50	0,00	0,00	0,00	36.770,52	0,00	380.069,98	0,00	0,00	0,00	9,614
070199	Outros	625,00	0,00	0,00	0,00	0,00	0,00	0,00	0,00	0,00	0,00	0,00	0,00	0,00	0,00	0,000
0702	Serviços	287.796,00	87.219,52	299.797,78	1.922,87	290.837,18	0,00	0,00	0,00	24.506,30	0,00	266.330,88	0,00	0,00	0,00	8,516
070201	Aluguer de espaços e equipamentos	8,00	0,00	8.960,00	100,00	10.460,00	0,00	0,00	0,00	16.460,00	0,00	10.460,00	0,00	0,00	0,00	130,750,000
070203	Vestidos e ensaios	734,00	350,58	3.003,36	0,00	3.003,36	0,00	0,00	0,00	3.003,36	0,00	3.003,36	0,00	0,00	0,00	409,177
070208	Serv.sociais, recreativos,culturais e de desporto	60.779,00	132,72	37.109,70	120,30	36.740,70	0,00	0,00	0,00	36.740,70	0,00	36.740,70	0,00	0,00	0,00	60,450
07020904	Serviços desportivos	60.779,00	132,72	37.109,70	120,30	36.740,70	0,00	0,00	0,00	36.740,70	0,00	36.740,70	0,00	0,00	0,00	60,450
07020904	Serviços espetáculos das autarquias	226.275,00	60.738,22	243.724,72	1.702,67	240.033,12	0,00	0,00	0,00	24.506,30	0,00	216.126,82	0,00	0,00	0,00	95,615
07020902	Resíduos sólidos	204.423,00	77.863,10	215.251,79	1.666,67	211.136,80	0,00	0,00	0,00	22.968,60	0,00	188.148,20	0,00	0,00	0,00	11,246
07020904	Tributação por conta de particulares	8.311,00	5.727,96	6.062,75	6,00	8.193,64	0,00	0,00	0,00	595,20	0,00	7.598,44	0,00	0,00	0,00	91,426
07020905	Cemitérios	3.452,00	0,00	3.428,70	0,00	3.428,70	0,00	0,00	0,00	3.428,70	0,00	3.428,70	0,00	0,00	0,00	99,325
07020999	Outros	10.089,00	3.148,13	16.081,48	30,00	17.673,98	0,00	0,00	0,00	922,50	0,00	16.951,48	0,00	0,00	0,00	9,144
0703	Rendas	29.833,00	9.400,31	102.160,58	19.580,40	79.026,99	0,00	0,00	0,00	2.025,86	0,00	77.001,13	0,00	0,00	0,00	6,781
070301	Habitacionais	19.306,00	7.408,96	31.583,84	1.761,72	26.282,35	0,00	0,00	0,00	1.539,28	0,00	24.743,07	0,00	0,00	0,00	7,973
070302	Edifícios	7.484,00	1.570,89	12.378,30	0,00	12.864,88	0,00	0,00	0,00	496,58	0,00	12.378,30	0,00	0,00	0,00	6,519
070306	Outras	3.663,00	419,44	58.198,44	18.318,68	39.879,76	0,00	0,00	0,00	39.879,76	0,00	39.879,76	0,00	0,00	0,00	130,984
08	Outras receitas correntes	81.762,00	21.335,84	27.778,04	2.294,43	24.721,13	1.903,65	1.903,65	0,00	22.817,48	0,00	22.817,48	0,00	0,00	0,00	27,907
0801	Outras	81.762,00	21.335,84	27.778,04	2.294,43	24.721,13	1.903,65	1.903,65	0,00	22.817,48	0,00	22.817,48	0,00	0,00	0,00	27,907
080199	Outras	81.762,00	21.335,84	27.778,04	2.294,43	24.721,13	1.903,65	1.903,65	0,00	22.817,48	0,00	22.817,48	0,00	0,00	0,00	27,907
08019901	Indemniz.por.deterioro.oubo.extravio.bens.patrim.	1.158,00	0,00	4.142,70	0,00	4.142,70	0,00	0,00	0,00	0,00	0,00	4.142,70	0,00	0,00	0,00	35,746
08019902	Indem.estab.prim.constru.veic.ouf.equip.aud.local	2.008,00	0,00	5.150,10	0,00	5.150,10	0,00	0,00	0,00	0,00	0,00	5.150,10	0,00	0,00	0,00	266,927
08019999	Diversas	78.596,00	21.335,84	18.475,24	2.294,43	15.419,33	1.903,65	1.903,65	0,00	13.515,68	0,00	13.515,68	0,00	0,00	0,00	17,196
Receta de capital																
09	Venda de bens de investimento	354.164,00	50,00	325.516,54	0,00	318.516,54	0,00	0,00	0,00	318.516,54	0,00	318.516,54	0,00	0,00	0,00	89,935

Tabela 38 – Demonstração de Execução Orçamental da Receita (continuação)

Demonstração de Execução Orçamental da Receita

Município de Oliveira de Frades		Ano: 2023											
Rúbrica	Descrição	Previsões corrigidas	Rec. p/ cobrar per. anteriores	Receitas liquidadas	Liquidações anuladas	Receitas cobradas brutas	Reembolsos e Restituições		Receitas cobradas líquidas		Rec. p/ cobrar final do período	Grau exec. orçamental	
							Emitidos	Pagos	Períodos anteriores	Período corrente			Total
Receita de capital													
0601	Terrenos	343 219,00	0,00	318 516,54	0,00	318 516,54	0,00	0,00	0,00	318 516,54	0,00	0,000	92,803
090101	Sociedades e quase-sociedades não financeiras	343 219,00	0,00	318 516,54	0,00	318 516,54	0,00	0,00	0,00	318 516,54	0,00	0,000	92,803
0904	Outros bens de investimento	10 945,00	50,00	7 000,00	0,00	0,00	0,00	0,00	0,00	0,00	0,00	0,000	0,000
090401	Sociedades e quase-sociedades não financeiras	10 945,00	50,00	7 000,00	0,00	0,00	0,00	0,00	0,00	0,00	0,00	0,000	0,000
09040102	Máquina e equipamento	10 945,00	50,00	7 000,00	0,00	0,00	0,00	0,00	0,00	0,00	0,00	0,000	0,000
10	Transferências de capital	2 042 120,11	0,00	2 039 959,42	14 657,04	2 039 959,42	14 657,04	14 657,04	0,00	2 025 302,38	2 025 302,38	0,000	99,176
1001	Sociedades e quase-sociedades não financeiras	354 994,00	0,00	334 112,00	0,00	334 112,00	0,00	0,00	0,00	334 112,00	0,00	0,000	94,118
100102	Privadas	354 994,00	0,00	334 112,00	0,00	334 112,00	0,00	0,00	0,00	334 112,00	0,00	0,000	94,118
1003	Administração central	1 687 126,11	0,00	1 705 847,42	14 657,04	1 705 847,42	14 657,04	14 657,04	0,00	1 691 190,38	1 691 190,38	0,000	100,241
100301	Estado	1 516 699,11	0,00	1 450 537,00	3 711,30	1 450 537,00	3 711,30	3 711,30	0,00	1 446 825,70	1 446 825,70	0,000	95,393
10030101	Fundo de Equilíbrio Financeiro	508 008,00	0,00	546 108,00	0,00	546 108,00	0,00	0,00	0,00	546 108,00	0,00	0,000	107,500
10030104	Cooperação Técnica e Financeira	377 314,11	0,00	273 052,00	3 711,30	273 052,00	3 711,30	3 711,30	0,00	269 340,70	269 340,70	0,000	71,384
10030199	Outras	631 377,00	0,00	631 377,00	0,00	631 377,00	0,00	0,00	0,00	631 377,00	0,00	0,000	100,000
100307	Estado-Particip comunitária project.co-financiados	170 427,00	0,00	255 310,42	10 945,74	255 310,42	10 945,74	10 945,74	0,00	244 364,68	244 364,68	0,000	143,384
12	Passivos financeiros	1 646 140,00	5 757,08	991 484,47	5 757,08	991 484,47	0,00	0,00	0,00	991 484,47	991 484,47	0,000	60,231
1206	Empréstimos a médio e longo prazos	1 646 140,00	5 757,08	991 484,47	5 757,08	991 484,47	0,00	0,00	0,00	991 484,47	991 484,47	0,000	60,231
120602	Sociedades financeiras	1 646 140,00	5 757,08	991 484,47	5 757,08	991 484,47	0,00	0,00	0,00	991 484,47	991 484,47	0,000	60,231
13	Outras receitas do capital	100 207,00	27 691,85	84 489,50	30 000,00	54 489,50	0,00	0,00	0,00	54 489,50	54 489,50	0,000	54,377
1301	Outras	100 207,00	27 691,85	84 489,50	30 000,00	54 489,50	0,00	0,00	0,00	54 489,50	54 489,50	0,000	54,377
130199	Outras	100 207,00	27 691,85	84 489,50	30 000,00	54 489,50	0,00	0,00	0,00	54 489,50	54 489,50	0,000	54,377
Outras receitas													
15	Reposições não abatidas nos pagamentos	756,00	0,00	1 600,23	0,00	1 600,23	0,00	0,00	0,00	1 600,23	1 600,23	0,000	211,671
1501	Reposições não abatidas nos pagamentos	756,00	0,00	1 600,23	0,00	1 600,23	0,00	0,00	0,00	1 600,23	1 600,23	0,000	211,671
150101	Reposições não abatidas nos pagamentos	756,00	0,00	1 600,23	0,00	1 600,23	0,00	0,00	0,00	1 600,23	1 600,23	0,000	211,671
16	Saldo da gestão anterior	2 907 504,30	0,00	2 907 504,30	0,00	2 907 504,30	0,00	0,00	0,00	2 907 504,30	2 907 504,30	0,000	100,000
1601	Saldo orçamental	2 907 504,30	0,00	2 907 504,30	0,00	2 907 504,30	0,00	0,00	0,00	2 907 504,30	2 907 504,30	0,000	100,000
160101	Na posse do serviço	2 907 504,30	0,00	2 907 504,30	0,00	2 907 504,30	0,00	0,00	0,00	2 907 504,30	2 907 504,30	0,000	100,000
Total Receitas Correntes		10 216 186,00	533 056,85	11 190 714,26	260 952,78	11 061 671,75	43 309,21	43 309,21	107 215,99	10 911 146,55	11 018 362,54	0,00	1,049
Total Receitas de Capital		4 142 631,11	33 496,93	3 441 449,93	50 411,12	3 404 449,93	14 657,04	14 657,04	0,00	3 389 792,89	3 389 792,89	0,00	81,827
Total Outras Receitas		2 908 260,30	0,00	2 909 104,53	0,00	2 909 104,53	0,00	0,00	0,00	2 909 104,53	2 909 104,53	0,00	100,029
Total		17 267 079,41	566 557,78	17 541 268,72	311 366,90	17 375 226,21	57 966,25	57 966,25	107 215,99	17 210 043,97	17 317 259,96	0,00	0,621

3.3. Demonstração de Execução Orçamental da Despesa

O mapa de demonstração da execução orçamental da despesa, evidencia uma taxa de execução de 85,09%, o que corresponde a um volume de despesa paga de 14 692 530,39 €.




Tabela 39 - Demonstração de Execução Orçamental da Despesa

Município de Oliveira de Frades

Ano: 2023

Euros

Código	Classif. Económica	Designação	Despesas por pagar período anterior		Dotações corrigidas	Cativos/descontos	Compromissos		Obrigações	Despesas pagas liquidas de reposições		Compromissos a transferir	Obrigações por pagar	Grau de execução orçamental
			Despesas por pagar período anterior	Despesas por pagar período anterior			Despesas pagas liquidas de reposições período anterior	Despesas pagas liquidas de reposições período corrente		Período anterior	Período corrente			
Despesa corrente														
01		Despesa com o pessoal	41 598,83	4 930 396,09	0,00	0,00	4 933 271,64	4 900 158,11	41 598,83	4 811 025,05	4 853 524,48	13 113,53	44 633,63	87,603
0101		Remunerações certas e determinadas	40 535,33	3 813 734,00	0,00	0,00	3 817 191,56	3 813 191,51	40 535,33	3 727 377,96	3 767 912,31	4 000,36	45 576,20	92,298
010101		Tributos e encargos soberanos e memb. orgaos autarq.	2 125,36	97 334,09	0,00	0,00	97 319,47	97 319,47	2 125,36	91 787,37	94 372,72	0,00	2 546,75	93,961
010104		Pessoal qualificado Regime contrato indet. trabalho	35 319,32	2 643 552,00	0,00	0,00	2 642 800,78	2 642 800,78	35 319,32	2 567 884,97	2 603 014,29	0,00	39 796,49	1,336
01010401		Pessoal em Funções	35 319,32	2 643 552,00	0,00	0,00	2 642 800,78	2 642 800,78	35 319,32	2 567 884,97	2 603 014,29	0,00	39 796,49	1,336
01010403		Abrigações Fac. de Prac. semuvariação	0,00	0,00	0,00	0,00	0,00	0,00	0,00	0,00	0,00	0,00	0,00	0,000
010108		Pessoal contratado a termo	792,03	64 303,00	0,00	0,00	74 308,43	74 308,43	792,03	72 761,06	73 143,09	0,00	796,31	0,827
010107		Pessoal em regime de sexta ou tempo	0,00	49 290,00	0,00	0,00	49 299,37	49 299,32	0,00	45 989,32	45 989,32	4 000,05	0,00	0,000
010109		Pessoal em qualquer outra situação	528,59	108 326,00	0,00	0,00	105 155,29	105 155,29	528,59	104 669,32	104 669,32	0,00	551,89	0,455
010111		Representação	886,20	29 900,00	0,00	0,00	29 835,84	29 835,84	886,20	27 658,97	28 539,17	0,00	886,47	2,984
010113		Solução de férias e de natal	0,00	326 843,00	0,00	0,00	324 869,55	324 869,55	0,00	324 869,55	324 869,55	0,00	0,00	0,000
01011301		Pessoal em férias	0,00	304 466,00	0,00	0,00	303 470,80	303 470,80	0,00	303 470,80	303 470,80	0,00	0,00	0,000
0101130101		Pessoal em Funções	0,00	284 405,00	0,00	0,00	283 470,80	283 470,80	0,00	283 470,80	283 470,80	0,00	0,00	0,000
01011302		Pessoal em qualquer outra situação	0,00	31 438,00	0,00	0,00	31 232,75	31 232,75	0,00	31 232,75	31 232,75	0,00	0,00	0,000
01011303		Membros dos orgaos autarquias	0,00	4 400,00	0,00	0,00	4 406,00	4 406,00	0,00	4 209,00	4 209,00	0,00	0,00	0,000
010114		Solução de férias e de natal	40,84	493 276,00	0,00	0,00	494 272,00	494 272,00	40,84	493 099,32	493 099,32	0,00	632,27	0,008
01011401		Pessoal dos centros	40,84	492 376,00	0,00	0,00	492 265,44	492 265,44	40,84	491 792,31	491 792,31	0,00	632,27	0,009
0101140101		Pessoal em Funções	40,84	492 376,00	0,00	0,00	492 265,44	492 265,44	40,84	491 792,31	491 792,31	0,00	632,27	0,009
01011402		Pessoal em qualquer outra situação	0,00	16 917,00	0,00	0,00	16 283,47	16 283,47	0,00	16 283,47	16 283,47	0,00	0,00	0,000
01011403		Membros dos orgaos autarquias	0,00	16 922,00	0,00	0,00	15 724,02	15 724,02	0,00	15 724,02	15 724,02	0,00	0,00	0,000
0102		Alugos, variáveis ou invariáveis	1 084,50	99 900,00	0,00	0,00	94 994,88	94 994,88	1 084,50	92 875,95	93 340,45	0,00	1 084,43	1,070
010201		Alugos de edifícios	542,16	63 500,00	0,00	0,00	63 534,67	63 534,67	542,16	61 973,38	62 135,54	0,00	998,13	0,854
010204		Alugos de outros	0,00	9 000,00	0,00	0,00	8 400,82	8 400,82	0,00	8 400,82	8 400,82	0,00	0,00	0,000
010205		Alugos para terceiros	56,87	10 900,00	0,00	0,00	9 612,99	9 612,99	56,87	9 532,94	9 532,94	0,00	23,21	0,342
010213		Outros suplementos e outros	485,47	16 500,00	0,00	0,00	15 456,47	15 456,47	485,47	14 779,91	15 344,38	0,00	112,09	2,821
0103		Segurancas sociais	0,00	1 027 320,00	0,00	0,00	1 026 765,26	991 671,72	0,00	991 671,72	991 671,72	9 113,48	0,00	0,000
010301		Encargos com a saúde	0,00	64 000,00	0,00	0,00	63 985,08	63 985,08	0,00	63 985,08	63 985,08	0,00	0,00	0,000
010302		Outros encargos com a saúde	0,00	35 959,00	0,00	0,00	38 958,98	38 958,98	0,00	38 958,98	38 958,98	0,00	0,00	0,000
010303		Subsídios familiares e crianças e jovens	0,00	11 328,00	0,00	0,00	11 327,53	11 327,53	0,00	11 327,53	11 327,53	0,00	0,00	0,000
010305		Contribuições para a segurança social	0,00	825 865,00	0,00	0,00	824 091,79	814 979,31	0,00	814 979,31	814 979,31	9 113,48	0,00	0,000
01030401		Assalariados na dependência das funcões públicas	0,00	40 000,00	0,00	0,00	40 000,00	39 886,52	0,00	39 886,52	39 886,52	0,00	0,00	0,000
0103050101		Segurancas sociais	0,00	785 000,00	0,00	0,00	784 091,79	784 091,79	0,00	784 091,79	784 091,79	0,00	0,00	0,000
010305010101		Segurancas sociais	0,00	414 300,00	0,00	0,00	413 212,33	413 212,33	0,00	413 212,33	413 212,33	0,00	0,00	0,000
0103050202		Regime Geral	0,00	370 935,00	0,00	0,00	370 879,46	370 879,46	0,00	370 879,46	370 879,46	0,00	0,00	0,000
01030401010101		Segurancas sociais	0,00	47 306,00	0,00	0,00	47 442,22	47 442,22	0,00	47 442,22	47 442,22	0,00	0,00	0,000
0103040101010101		Segurancas sociais	0,00	47 380,00	0,00	0,00	47 442,22	47 442,22	0,00	47 442,22	47 442,22	0,00	0,00	0,000

Tabela 39 - Demonstração de Execução Orçamental da Despesa (continuação)

Demonstração de Execução Orçamental da Despesa

Município de Oliveira de Frades

Ano: 2023

Código	Classif. Económica Despesa Designação	Despesas por pagar period. anteriores		Dotações concedidas	Cálculos/descontos	Compromissos	Obrigações	Despesas pagas/liquidas de reposições		Compromissos a transferir	Obrigações por pagar	Grau de execução orçamental	Euros
		Período anterior	Período corrente					Período anterior	Período corrente				
Despesa corrente													
02	Aquisição de bens e serviços	8.027,24	4.559.887,00	0,00	0,00	3.910.451,15	3.221.142,26	8.407,04	3.200.864,65	686.358,87	14.973,58	0,202	71.719
0201	Aquisição de bens	6.991,08	1.993.508,00	0,00	0,00	1.611.375,35	1.264.196,00	6.991,08	1.251.113,41	347.209,29	6.980,81	0,220	75.259
020101	Materiais e materiais de consumo	4.032,24	290.240,00	0,00	0,00	284.926,81	248.113,81	4.032,24	241.715,62	35.817,96	2.965,94	1,405	64.210
020102	Combustíveis e lubrificantes	0,00	324.456,00	0,00	0,00	295.447,19	251.869,94	0,00	251.869,94	43.577,25	0,00	0,000	82,728
02010201	Gasóleo	0,00	8.902,00	0,00	0,00	8.640,98	5.164,12	0,00	5.164,12	2.676,84	0,00	0,000	52,152
02010202	Gasolina	0,00	262.604,00	0,00	0,00	277.420,44	239.637,06	0,00	239.637,06	37.893,38	0,00	0,000	64,711
02010209	Outros	0,00	11.900,00	0,00	0,00	10.806,79	7.168,76	0,00	7.168,76	2.671,23	0,00	0,000	56,950
020104	Limpieza e higiene	1.778,25	44.291,00	0,00	0,00	41.292,34	38.028,52	1.778,25	34.019,29	3.552,94	2.232,48	4,016	76,929
020106	Arrendamento de bens e serviços	31,80	654.000,00	0,00	0,00	440.220,09	293.341,79	31,80	279.186,17	165.070,30	1.163,29	0,007	6,488
020107	Viajantes e viagens pessoais	319,48	20.269,00	0,00	0,00	16.630,06	15.527,08	319,48	15.207,40	3.102,85	0,00	1,577	76,092
020108	Materiais de escritório	0,00	20.350,00	0,00	0,00	17.277,80	13.538,32	0,00	13.508,32	1.326,48	0,00	0,000	26,271
020111	Materiais de consumo cívico	0,00	87.170,00	0,00	0,00	85.872,89	63.794,70	0,00	63.794,70	22.077,69	0,00	0,000	71,634
020112	Materiais de transporte/veículos	0,00	43.850,00	0,00	0,00	36.046,12	32.306,57	0,00	32.306,57	3.680,16	0,00	0,000	73,828
020114	Outros materiais/peças	0,00	21.300,00	0,00	0,00	22.162,17	19.611,68	0,00	19.611,68	2.570,49	0,00	0,000	84,170
020115	Peças, componentes e ofertas	0,00	28.236,00	0,00	0,00	27.965,29	22.213,05	0,00	22.966,05	5.752,24	15,08	0,008	27,285
020117	Fornecedores e contratos	0,00	9.170,00	0,00	0,00	8.318,74	7.634,96	0,00	7.634,96	683,76	0,00	0,000	63,290
020118	Formação e desenvolvimento técnico	0,00	1.000,00	0,00	0,00	756,41	399,41	0,00	359,41	305,00	0,00	0,000	35,941
020119	Atividades recreativas e de lazer	0,00	1.000,00	0,00	0,00	348,51	290,50	0,00	290,50	65,01	0,00	0,000	28,050
020120	Materiais de educação, cultura e recreio	0,00	25.050,00	0,00	0,00	27.604,87	16.113,07	0,00	16.113,07	11.481,90	0,00	0,000	56,467
020121	Outros bens	829,21	309.235,00	0,00	0,00	298.429,89	261.042,68	829,21	260.817,51	46.498,11	296,36	0,261	81,115
0202	Aquisição de serviços	1.415,08	2.525.979,00	0,00	0,00	2.298.075,28	1.959.976,26	1.415,08	1.949.943,34	329.006,48	8.817,98	0,059	77,804
020201	Encargos das instalações	0,00	410.603,00	0,00	0,00	371.176,35	318.170,70	0,00	313.837,03	53.004,56	4.333,74	0,000	74,783
020202	Limpieza e higiene	0,00	250,00	0,00	0,00	0,00	0,00	0,00	0,00	0,00	0,00	0,000	0,000
020203	Conservação de bens	2,30	261.120,00	0,00	0,00	245.877,19	179.766,08	2,30	179.764,73	86.312,11	8,05	0,001	68,440
020205	Locação de material de informática	0,00	8.000,00	0,00	0,00	5.000,40	4.700,02	0,00	4.700,02	969,88	0,00	0,000	71,342
020208	Locação de outros bens	0,00	72.203,00	0,00	0,00	63.316,72	62.316,72	0,00	62.316,72	0,00	0,00	0,000	68,714
020209	Comunicações	287,05	93.515,00	0,00	0,00	92.795,70	72.795,18	287,05	72.468,13	20.000,52	0,00	0,318	71,526
020210	Trensportes	0,00	162.200,00	0,00	0,00	160.716,21	139.612,24	0,00	139.612,24	17.329,07	0,00	0,000	86,040
020211	Representação dos serviços	0,00	560,00	0,00	0,00	0,00	0,00	0,00	0,00	0,00	0,00	0,000	0,000
020212	Seguros	0,00	84.310,00	0,00	0,00	21.691,88	20.861,98	0,00	20.861,98	1.000,00	0,00	0,000	24,780
020213	Dotações e estudos	0,00	8.200,00	0,00	0,00	5.919,20	5.919,20	0,00	5.919,20	0,00	0,00	0,000	96,471
020214	Estudos, projetos, processos e contabilização	0,00	195.466,00	0,00	0,00	194.324,65	107.167,45	0,00	107.167,45	87.157,20	0,00	0,000	54,621
020215	Formação	0,00	11.960,00	0,00	0,00	7.798,27	5.091,02	0,00	5.091,02	2.162,65	0,00	0,000	42,211
020217	Participação	0,00	15.000,00	0,00	0,00	13.670,16	12.925,86	0,00	12.925,86	163,50	0,00	0,000	86,171
020219	Atividades técnicas	0,00	3.100,00	0,00	0,00	2.351,37	864,60	0,00	864,60	1.466,77	0,00	0,000	26,535
020220	Outros trabalhos especializados	1.115,71	395.972,00	0,00	0,00	390.718,97	301.425,79	1.115,71	300.156,19	99.293,19	163,34	0,262	75,163

Tabela 39 - Demonstração de Execução Orçamental da Despesa (continuação)

Demonstração de Execução Orçamental da Despesa

Município de Oliveira de Frades

Ano: 2023

Código	Classif. Económica	Designação	Despesas por pagar período anterior		Dotações corrigidas	Cálculos/ descálculos	Compromissos		Despesas pagas liquidadas de reposições		Compromissos a transferir		Obrigações por pagar		Grau de execução		Euros	
			Despesas por pagar período anterior	Despesas por pagar período anterior			Compromissos	Obrigações	Períodos anteriores	Período corrente	Total	Período corrente	Períodos anteriores	Período corrente	Períodos anteriores	Período corrente		
Despesa corrente																		
02024		Energia de corrente elétrica	0,00	47.000,00	0,00	0,00	45.142,74	45.142,74	45.142,74	0,00	0,00	0,00	0,00	0,00	0,00	0,00	0,00	30.548
02025		Outros serviços	0,00	730.950,00	0,00	0,00	708.041,26	678.403,89	678.403,89	28.715,13	0,00	0,00	0,00	4.322,83	0,00	0,00	0,00	92.798
03		Juros e outros encargos	0,00	120.191,00	0,00	0,00	102.565,98	102.513,49	102.513,49	0,00	0,00	0,00	0,00	0,00	0,00	0,00	0,00	81.720
0301		Juros de dívida pública	0,00	120.201,00	0,00	0,00	98.537,22	98.537,22	98.537,22	0,00	0,00	0,00	0,00	0,00	0,00	0,00	0,00	82.809
030103		Sociedade Financeira - divórcio outras inst. financeiras	0,00	120.201,00	0,00	0,00	98.537,22	98.537,22	98.537,22	0,00	0,00	0,00	0,00	0,00	0,00	0,00	0,00	82.809
03010301		Emprestimos de curto prazo	0,00	1,00	0,00	0,00	0,00	0,00	0,00	0,00	0,00	0,00	0,00	0,00	0,00	0,00	0,00	0,000
03010302		Emprestimos de médio e longo prazo	0,00	120.200,00	0,00	0,00	98.537,22	98.537,22	98.537,22	0,00	0,00	0,00	0,00	0,00	0,00	0,00	0,00	82.810
0302		Outros encargos correntes da dívida pública	0,00	0,00	0,00	0,00	181,52	181,52	181,52	0,00	0,00	0,00	0,00	0,00	0,00	0,00	0,00	75.033
030201		Despesas diversas	0,00	240,00	0,00	0,00	181,52	181,52	181,52	0,00	0,00	0,00	0,00	0,00	0,00	0,00	0,00	75.033
0303		Juros de crédito financeiro	0,00	4.850,00	0,00	0,00	2.734,01	2.591,51	2.591,51	192,50	0,00	0,00	0,00	0,00	0,00	0,00	0,00	55.731
030307		Manutenção e equipamentos	0,00	4.850,00	0,00	0,00	2.734,01	2.591,51	2.591,51	192,50	0,00	0,00	0,00	0,00	0,00	0,00	0,00	55.731
0305		Outros juros	0,00	100,00	0,00	0,00	3,24	3,24	3,24	0,00	0,00	0,00	0,00	0,00	0,00	0,00	0,00	3.240
030502		Outros	0,00	100,00	0,00	0,00	3,24	3,24	3,24	0,00	0,00	0,00	0,00	0,00	0,00	0,00	0,00	3.240
04		Transferências correntes	2.216,20	1.550.250,00	0,00	0,00	1.571.801,38	1.374.630,19	1.374.630,19	2.216,20	1.360.754,10	1.360.754,10	147.865,18	6.105,66	0,143	0,000	0,000	88.128
0403		Administração central	0,00	170.000,00	0,00	0,00	169.786,20	169.786,20	169.786,20	0,00	169.786,20	169.786,20	0,00	0,00	0,000	0,000	0,000	99.875
040301		Estado	0,00	170.000,00	0,00	0,00	169.786,20	169.786,20	169.786,20	0,00	169.786,20	169.786,20	0,00	0,00	0,000	0,000	0,000	99.875
0405		Administração local	1.899,10	830.518,00	0,00	0,00	831.850,18	713.618,02	708.903,32	1.899,10	709.903,22	708.903,32	118.262,16	4.814,76	0,227	0,000	0,000	84.017
040501		Comunidade	1.899,10	830.518,00	0,00	0,00	831.850,18	713.618,02	708.903,32	1.899,10	709.903,22	708.903,32	118.262,16	4.814,76	0,227	0,000	0,000	84.017
04050102		Freguesias	0,00	190.800,00	0,00	0,00	190.592,87	185.592,77	185.592,77	0,00	190.746,07	190.746,07	5.027,20	4.814,70	0,000	0,000	0,296	94.731
04050104		Associação de municípios	1.899,10	644.718,00	0,00	0,00	641.257,31	528.025,25	528.025,25	1.899,10	528.158,15	528.025,25	113.234,84	0,000	0,000	0,000	0,000	81.611
0407		Instituições sem fins lucrativos	317,10	523.715,00	0,00	0,00	509.023,25	489.901,22	479.649,03	317,10	478.733,83	479.649,03	28.923,03	1.351,16	0,061	0,000	0,000	91.400
040701		Instituições sem fins lucrativos	317,10	523.715,00	0,00	0,00	509.023,25	489.901,22	479.649,03	317,10	478.733,83	479.649,03	28.923,03	1.351,16	0,061	0,000	0,000	91.400
0408		Fam. Res.	0,00	21.000,00	0,00	0,00	11.139,75	10.820,75	10.820,75	0,00	10.820,75	10.820,75	0,000	0,000	0,000	0,000	0,000	51.570
040802		Outros	0,00	21.000,00	0,00	0,00	11.139,75	10.820,75	10.820,75	0,00	10.820,75	10.820,75	0,000	0,000	0,000	0,000	0,000	51.570
06		Outras despesas correntes	40,73	20.890,00	0,00	0,00	20.133,33	19.179,97	18.903,58	40,73	18.903,58	19.034,29	928,36	142,68	0,195	0,000	0,000	90.985
0602		Outras	40,73	20.890,00	0,00	0,00	20.133,33	19.179,97	18.903,58	40,73	18.903,58	19.034,29	928,36	142,68	0,195	0,000	0,000	90.985
060201		Impostos e taxas	0,00	900,00	0,00	0,00	779,49	699,48	699,48	0,00	699,48	699,48	0,000	0,000	0,000	0,000	0,000	77.718
060203		Outros	40,73	19.990,00	0,00	0,00	19.353,87	18.477,51	18.334,81	40,73	18.334,81	18.334,81	816,36	142,68	0,204	0,000	0,000	91.562
06020301		Outras instituições	0,00	0,00	0,00	0,00	0,00	0,00	0,00	0,00	0,00	0,00	0,00	0,000	0,000	0,000	0,000	
06020304		Serviços bancários	0,00	6.000,00	0,00	0,00	5.965,77	5.965,77	5.965,77	0,00	5.443,09	5.443,09	340,01	142,66	0,000	0,000	0,000	90.719
06020305		Outros	40,73	13.990,00	0,00	0,00	13.388,06	12.891,74	12.891,74	40,73	12.851,01	12.891,74	506,35	0,000	0,291	0,000	0,000	91.924
Despesa de capital																		
07		Aquisição de bens de capital	0,00	5.911.480,00	0,00	0,00	5.305.376,15	4.306.096,34	4.306.096,34	0,00	4.306.096,34	4.306.096,34	919.279,81	0,000	0,000	0,000	0,000	78.583
0701		Investimentos	0,00	2.405.700,00	0,00	0,00	2.209.992,08	1.989.657,91	1.989.657,91	0,00	1.989.657,91	1.989.657,91	310.244,17	0,000	0,000	0,000	0,000	82.672
070101		Terrenos	0,00	59.840,00	0,00	0,00	58.840,00	58.840,00	58.840,00	0,00	58.840,00	58.840,00	0,000	0,000	0,000	0,000	0,000	100.000
070102		Habitáculas	0,00	309.860,00	0,00	0,00	304.837,70	292.599,09	292.599,09	0,00	292.599,09	292.599,09	12.072,70	0,000	0,000	0,000	0,000	94.477

Tabela 39 - Demonstração de Execução Orçamental da Despesa (continuação)

Município de Oliveira de Frades

Ano: 2023

Código	Classif. Económica	Designação	Despesas por pagar período anteriores	Dotações corrigidas	Cativos/descontos	Compromissos	Obrigações	Despesas pagas líquidas de reposições		Total	Compromissos a transferir	Obrigações por pagar	Grau de execução orçamental	
								Período anteriores	Período corrente				Período anteriores	Período corrente
Despesa do capital														
0701003		Reparação e manutenção	0,00	370 846,00	0,00	306 637,70	260 659,00	0,00	260 659,00	260 659,00	12 078,70	0,00	0,00	94,477
070103		Edifícios	0,00	1 027 127,00	0,00	1 004 421,72	841 387,75	0,00	841 387,75	1 633 037,75	1 633 037,75	0,00	0,00	81,313
07010301		Instalações de serviços	0,00	814 891,00	0,00	590 076,02	473 795,54	0,00	473 795,54	1 318 554,54	1 318 554,54	0,00	0,00	77,949
07010302		Instalações desportivas e recreativas	0,00	131 935,00	0,00	120 383,08	130 247,54	0,00	130 247,54	262 182,54	131 935,00	0,00	0,00	99,517
07010304		Canchas	0,00	10 445,00	0,00	10 444,85	0,00	0,00	10 444,85	20 889,85	10 444,85	0,00	0,00	0,000
07010307		Outros	0,00	270 651,00	0,00	270 313,17	227 274,87	0,00	227 274,87	454 546,87	454 546,87	0,00	0,00	81,796
070104		Construções diversas	0,00	492 473,00	0,00	306 953,11	281 306,68	0,00	281 306,68	562 612,68	277 045,45	0,00	0,00	89,084
07010404		Iluminação pública	0,00	81 170,00	0,00	81 166,92	49 851,89	0,00	49 851,89	91 018,89	1 303,03	0,00	0,00	61,417
07010405		Pavimento e jardins	0,00	150 330,00	0,00	153 516,19	152 016,03	0,00	152 016,03	304 032,03	1 500,16	0,00	0,00	97,257
07010412		Comércio	0,00	165 000,00	0,00	153 878,02	79 437,76	0,00	79 437,76	153 310,76	74 240,26	0,00	0,00	48,144
070104		Material de transporte	0,00	42 970,00	0,00	16 468,00	16 468,00	0,00	16 468,00	32 936,00	0,00	0,00	0,00	38,234
07010402		Outro	0,00	42 970,00	0,00	16 468,00	16 468,00	0,00	16 468,00	32 936,00	0,00	0,00	0,00	38,234
070107		Equipamento de informática	0,00	48 190,00	0,00	48 082,50	43 143,85	0,00	43 143,85	86 287,85	4 938,65	0,00	0,00	96,347
070108		Software informático	0,00	70 520,00	0,00	69 716,21	65 658,93	0,00	65 658,93	131 317,93	3 057,26	0,00	0,00	93,390
070109		Equipamento administrativo	0,00	9 590,00	0,00	9 511,06	8 869,05	0,00	8 869,05	17 738,05	8 869,05	0,00	0,00	85,889
070110		Equipamento técnico	0,00	30 210,00	0,00	28 213,95	24 323,58	0,00	24 323,58	48 647,58	3 894,47	0,00	0,00	80,611
07011001		Outro	0,00	30 210,00	0,00	28 213,95	24 323,58	0,00	24 323,58	48 647,58	3 894,47	0,00	0,00	80,611
070115		Outros investimentos	0,00	490 790,00	0,00	401 340,72	390 871,07	0,00	390 871,07	781 742,07	44 909,95	0,00	0,00	87,759
0702		Locação financeira	0,00	27 538,00	0,00	27 537,36	27 271,99	0,00	27 271,99	54 543,99	265,59	0,00	0,00	99,514
070207		Mobiliário e equipamento	0,00	27 538,00	0,00	27 537,36	27 271,99	0,00	27 271,99	54 543,99	265,59	0,00	0,00	99,514
0703		Bens de domínio público	0,00	3 117 245,00	0,00	3 917 055,98	2 969 168,44	0,00	2 969 168,44	5 938 336,88	608 167,06	0,00	0,00	76,277
070302		Edifícios	0,00	194 074,00	0,00	102 051,36	97 762,96	0,00	97 762,96	191 536,96	4 773,60	0,00	0,00	93,812
07030202		Instalações desportivas e recreativas	0,00	80 909,00	0,00	81 169,90	87 160,90	0,00	87 160,90	164 329,90	0,00	0,00	0,00	96,637
07030204		Canchas	0,00	15 912,00	0,00	15 470,50	10 612,00	0,00	10 612,00	21 224,00	2 399 168,44	0,00	0,00	66,000
070303		Obras construídas e infraestruturas	0,00	3 043 170,00	0,00	2 875 514,13	2 271 465,58	0,00	2 271 465,58	4 542 930,58	603 396,55	0,00	0,00	74,839
07030301		Veículos, maquinaria e obras complementares	0,00	2 184 074,00	0,00	2 034 487,37	1 911 182,29	0,00	1 911 182,29	3 822 364,29	543 282,00	0,00	0,00	69,257
07030302		Sistemas de tratamento de águas residuais	0,00	798 496,00	0,00	798 348,90	687 283,97	0,00	687 283,97	1 374 567,97	21 114,63	0,00	0,00	97,093
07030307		Catulação e distribuição de água	0,00	150 000,00	0,00	132 837,90	92 099,33	0,00	92 099,33	184 198,66	3 618,63	0,00	0,00	81,840
08		Transferências de capital	7 873,32	311 833,41	0,00	311 179,51	230 250,91	7 873,32	338 124,23	670 374,16	29 308,90	29 308,90	2,525	81,723
0805		Administração local	7 873,32	294 632,41	0,00	294 053,04	213 124,44	7 873,32	221 000,76	415 124,18	80 928,80	29 802,03	2,672	59,514
080501		Contribuição	7 873,32	294 632,41	0,00	294 053,04	213 124,44	7 873,32	221 000,76	415 124,18	80 928,80	29 802,03	2,672	59,514
08050104		Associação de municípios	7 873,32	294 632,41	0,00	294 053,04	213 124,44	7 873,32	221 000,76	415 124,18	80 928,80	29 802,03	2,672	59,514
0807		Instalações sem fins lucrativos	0,00	17 127,00	0,00	17 126,47	17 126,47	0,00	17 126,47	34 252,94	0,00	0,00	0,00	18,014
080701		Instalações sem fins lucrativos	0,00	17 127,00	0,00	17 126,47	17 126,47	0,00	17 126,47	34 252,94	0,00	0,00	0,00	18,014
0808		Famílias	0,00	76,00	0,00	76,00	76,00	0,00	76,00	152,00	0,00	0,00	0,00	99,897
080802		Outros	0,00	76,00	0,00	76,00	76,00	0,00	76,00	152,00	0,00	0,00	0,00	99,897
			0,00	76,00	0,00	76,00	76,00	0,00	76,00	152,00	0,00	0,00	0,00	0,000
			0,00	76,00	0,00	76,00	76,00	0,00	76,00	152,00	0,00	0,00	0,00	0,000

Tabela 39 - Demonstração de Execução Orçamental da Despesa (continuação)

Município de Oliveira de Frades

Ano: 2023

Código	Classif. Económica	Designação	Despesas por pagar período anteriores		Dotações corrigidas	Cálculos decaídos	Compromissos		Obrigações	Despesas pagas líquidas de reposições		Compromissos a transferir	Obrigações por pagar	Grau de execução orçamental		Euros
			Despesas por pagar período anteriores	Despesas por pagar período anteriores			Período anterior	Período corrente		Período anterior	Período corrente					
Despesa de capital																
10		Passivos financeiros	0,00	516 031,00	0,00	0,00	502 461,41	502 461,41	0,00	502 461,41	502 461,41	0,00	0,00	0,00	0,00	97,276
1095		Emprestimos a curto prazo	0,00	1,00	0,00	0,00	0,00	0,00	0,00	0,00	0,00	0,00	0,00	0,00	0,00	0,000
109603		Sociedades financeiras e outras instituições financeiras	0,00	1,00	0,00	0,00	0,00	0,00	0,00	0,00	0,00	0,00	0,00	0,00	0,00	0,000
1096		Empréstimos a médio e longo prazos	0,00	516 030,00	0,00	0,00	502 461,41	502 461,41	0,00	502 461,41	502 461,41	0,00	0,00	0,00	0,00	97,276
109603		Sociedades financeiras e outras instituições financeiras	0,00	516 030,00	0,00	0,00	502 461,41	502 461,41	0,00	502 461,41	502 461,41	0,00	0,00	0,00	0,00	97,276
11		Outras despesas de capital	0,00	51 540,00	0,00	0,00	51 016,41	51 016,41	0,00	51 016,41	51 016,41	0,00	0,00	0,00	0,00	98,964
1102		Diversas	0,00	51 540,00	0,00	0,00	51 016,41	51 016,41	0,00	51 016,41	51 016,41	0,00	0,00	0,00	0,00	98,964
110209		Outras	0,00	51 540,00	0,00	0,00	51 016,41	51 016,41	0,00	51 016,41	51 016,41	0,00	0,00	0,00	0,00	98,964
Total Despesas Correntes			92 923,80	60 806 517,06	0,00	10 468 133,48	9 630 427,24	9 630 427,24	647 706,45	647 706,45	647 706,45	67 820,79	67 820,79	0,464	0,464	87,616
Total Despesa de Capital			7 873,33	5 460 862,41	0,00	5 373 032,48	5 169 827,07	5 169 827,07	1 000 206,41	1 000 206,41	1 000 206,41	26 920,33	26 920,33	0,122	0,122	79,433
Total Geral			80 136,12	17 267 079,41	0,00	16 833 165,97	14 790 254,11	14 790 254,11	1 847 912,86	1 847 912,86	1 847 912,86	97 723,12	97 723,12	0,348	0,348	84,142

3.4. Análise Orçamental

A análise do orçamento de 2023, reporta um acréscimo da receita inicialmente aprovada pela Assembleia Municipal, e que na sua generalidade, enquadra a inclusão do saldo da gerência anterior, com a contratação de empréstimos a médio e a longo prazo, contratos de promessa de compra e venda de lotes da zona industrial e a aprovação de candidaturas PRR do programa 1º Direito, fazendo o orçamento evoluir de 13 232 142 € para os 17 267 079,41 €. O referido incremento da receita foi também acompanhado pelo orçamento da despesa, não existindo deste modo, um superavit orçamental na sua elaboração e nas sucessivas modificações orçamentais.

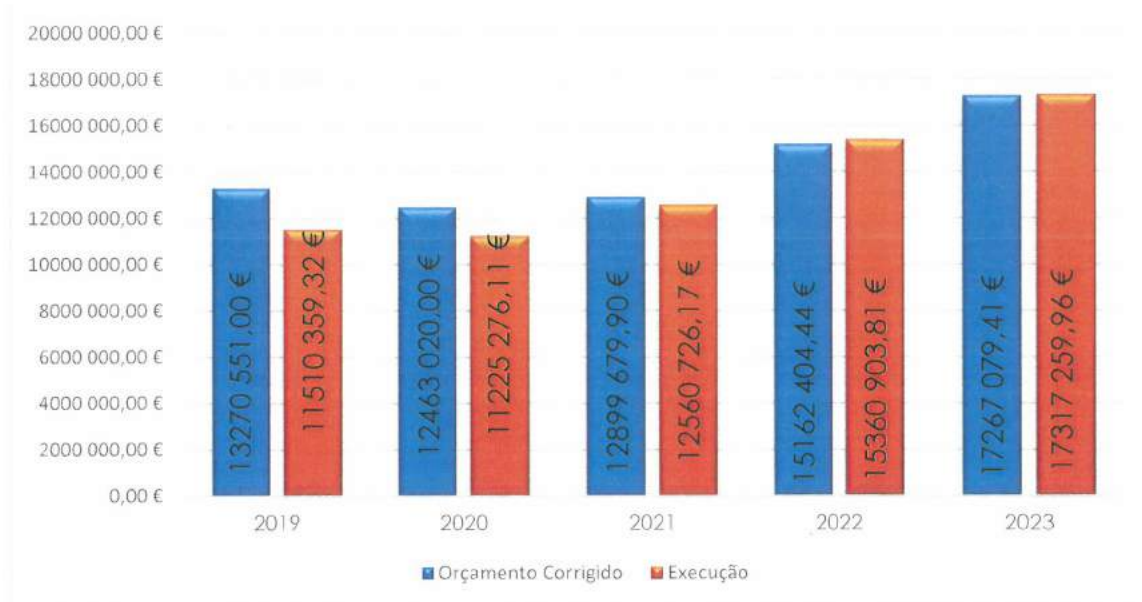
Tabela 40 - Análise Execução Orçamental

Designação	Orçamento		Execução	Desvio		Tx.Execução (c) / (a)	Tx.Execução (c)/ (b)
	Inicial (a)	Final (b)		(b)-(a)	(c) - (b)		
Receltas							
Correntes	10 148 572,00 €	10 216 188,00 €	11 018 362,54 €	67 616,00 €	802 174,54 €	108,57%	107,85%
Capital	3 082 814,00 €	4 142 631,11 €	3 389 792,89 €	1 059 817,11 €	- 752 838,22 €	109,96%	81,83%
Outras	756,00 €	2 908 260,30 €	2 909 104,53 €	2 907 504,30 €	844,23 €	384802,19%	100,03%
Total (Receltas)	13 232 142,00 €	17 267 079,41 €	17 317 259,96 €	4 034 937,41 €	50 180,55 €	130,87%	100,29%
Despesas							
Correntes	9 546 707,00 €	10 806 217,00 €	9 552 606,25 €	1 259 510,00 €	- 1 253 610,75 €	100,06%	88,40%
Capital	3 685 435,00 €	6 460 862,41 €	5 139 924,14 €	2 775 427,41 €	- 1 320 938,27 €	139,47%	79,55%
Total (Despesas)	13 232 142,00 €	17 267 079,41 €	14 692 530,39 €	4 034 937,41 €	- 2 574 549,02 €	111,04%	85,09%

Graficamente a evolução dos orçamentos corrigidos e sua execução apresenta o seguinte desenvolvimento:

Handwritten signatures and a large number '3' in blue ink, likely representing the approval or signature of the document.

Gráfico 17 - Evolução Orçamentos Corrigidos e Sua Execução



3.4.1. Receita

A taxa de execução do orçamento da receita, reflete o grau de execução de receitas liquidadas em períodos anteriores, bem como as receitas liquidadas no período em apreço o que perfaz uma taxa de 100,29%.

A receita corrente apresenta uma taxa de execução que atinge os 107,85% da receita prevista em orçamento, apesar dos ajustamentos marginais em alta, no capítulo de receita transferências correntes.

A receita de capital fixou-se com uma taxa de 81,83%, e as outras receitas correntes que incluem o saldo de gerência transitado de período anterior, uma taxa de 100,03%.

Tal como se referiu anteriormente, o crescimento das previsões corrigidas deveu-se à inclusão do saldo de gerência de 2022, à contratação de empréstimos a médio e longo prazo, venda de lotes da zona industrial e à aprovação de candidaturas PRR ao abrigo do programa 1º Direito.

(Handwritten signatures and initials in blue ink)

Tabela 41 - Execução do Orçamento de Receita

Descrição	Previsões		Receita Líquida (RCL)	Desvio % (RCL/PC)	Taxa Execução	
	Iniciais (PI)	Corrigidas (PC)			PI	PC
Receitas Correntes						
Impostos Diretos	1 888 531,00 €	1 888 531,00 €	2 318 434,12 €	23%	123%	123%
Taxas Multas E Outras Penalidades	209 768,00 €	209 768,00 €	438 652,96 €	109%	209%	209%
Rendimentos Propriedade	293 793,00 €	293 793,00 €	398 338,70 €	36%	136%	136%
Transferências Correntes	6 974 606,00 €	7 042 222,00 €	7 053 474,61 €	0%	101%	100%
Venda de Bens e Serviços	700 112,00 €	700 112,00 €	786 644,67 €	12%	112%	112%
Outras Receitas Correntes	81 762,00 €	81 762,00 €	22 817,48 €	-72%	28%	28%
Sub Total	10 148 572,00 €	10 216 188,00 €	11 018 362,54 €	8%	109%	108%
Receitas Capital						
Venda de Bens Investimento	39 164,00 €	354 165,00 €	318 516,54 €	-10%	813%	90%
Transferência de Capital	2 436 443,00 €	2 042 120,11 €	2 025 302,38 €	-1%	83%	99%
Passivos Financeiros	577 000,00 €	1 646 140,00 €	991 484,47 €	-40%	-	60%
Outras Receitas Capital	30 207,00 €	100 207,00 €	54 489,50 €	-46%	180%	54%
Sub - Total	3 082 814,00 €	4 142 632,11 €	3 389 792,89 €	-18%	110%	82%
Outras Receitas						
Reposições Não Abatidas nos Pag.	756,00 €	2 256,00 €	1 600,23 €	-29%	212%	71%
Saldo da Gerência Anterior	0,00 €	2 907 504,30 €	2 907 504,30 €	0%	0%	100%
Sub - Total	756,00 €	2 909 760,30 €	2 909 104,53 €	0%	384802%	100%
Total	13 232 142,00 €	17 268 580,41 €	17 317 259,96 €	0%	130,87%	100,28%

A comparação da execução orçamental da receita de 2022 para 2023, revela um crescimento da receita em 13%, face ao score obtido em 2022.

O desdobramento da receita evidencia que, a receita corrente evoluiu 4% face a 2022, destacando-se o impacto positivo das receitas de taxas multas e outras penalidades e transferências correntes.

No mesmo sentido, evoluem as receitas de capital com um aumento de 21%, com especial enfoque no crescimento na utilização de passivos financeiros, e na arrecadação das transferências de capital, mormente a execução de operações cofinanciadas no âmbito do PRR.

Esta evolução resulta também do impacto da inclusão do saldo da gerência anterior, fazendo com que a variação da receita homóloga tenha sido de 1 956 356,15 €.

Tabela 42 - Evolução Homóloga da Receita

Receitas Correntes	Execução 2022	Execução 2023	Estrutura	Varição	Varição
Impostos Diretos	2 526 740,87 €	2 318 434,12 €	13%	-208 306,75 €	-8%
Impostos Indiretos	0,00 €	0,00 €	0%	0,00 €	#DIV/0!
Taxas e Multas e Outras Penalidades	245 314,55 €	438 652,96 €	3%	193 338,41 €	79%
Rendimentos de Propriedade	302 834,36 €	398 338,70 €	2%	95 504,34 €	32%
Transferências Correntes	6 770 709,07 €	7 053 474,61 €	41%	282 765,54 €	4%
Venda de Bens e Serviços Correntes	712 890,69 €	786 644,67 €	5%	73 753,98 €	10%
Outras Receitas Correntes	20 492,23 €	22 817,48 €	0%	2 325,25 €	11%
Sub Total	10 578 981,77 €	11 018 362,54 €	64%	439 380,77 €	4%
Receitas Capital					
Venda de Bens de Investimentos	325 646,00 €	318 516,54 €	2%	-7 129,46 €	-2%
Transferências de Capital	1 738 201,30 €	2 025 302,38 €	12%	287 101,08 €	17%
Passivos Financeiros	637 416,56 €	991 484,47 €	6%	354 067,91 €	56%
Outras Receitas Capital	89 526,07 €	54 489,50 €	0%	-35 036,57 €	-39%
Sub Total	2 790 789,93 €	3 389 792,89 €	20%	599 002,96 €	21%
Outras Receitas					
Rep. Não Abatidas Aos Pagamentos	968,67 €	1 600,23 €	0%	631,56 €	65%
Saldo da Gerência Anterior	1 990 163,44 €	2 907 504,30 €	17%	917 340,86 €	46%
Sub Total	1 991 132,11 €	2 909 104,53 €	17%	917 972,42 €	46%
Total	15 360 903,81 €	17 317 259,96 €	100%	1 956 356,15 €	13%

A evolução dos grandes capítulos de receita apresenta em detalhe a seguinte evolução.

Tabela 43 - Evolução dos Impostos Diretos

Designação	2022	2023	Varição	Var %
IMI	1 010 307,94 €	1 225 641,09 €	215 333,15 €	21%
IUC	254 557,49 €	282 432,32 €	27 874,83 €	11%
IMT	746 837,99 €	283 070,69 €	- 463 767,30 €	-62%
Derrama	514 830,81 €	527 290,02 €	12 459,21 €	2%
Impostos Abolidos	206,64 €	- €	- 206,64 €	-100%
Totais	2 526 740,87 €	2 318 434,12 €	- 208 306,75 €	-8%

Tabela 44 - Evolução das Taxas, Multas e Outras Penalidades

Designação	2022	2023	Variação	Var %
Mercados e Feiras	39 534,25 €	32 677,37 €	- 6 856,88 €	-17%
Loteamentos e Obras	87 484,90 €	198 995,24 €	111 510,34 €	127%
Ocupação da Via Pública	9 285,73 €	15 415,82 €	6 130,09 €	66%
Saneamento	59 642,74 €	62 557,32 €	2 914,58 €	5%
Outras	18 318,70 €	93 727,90 €	75 409,20 €	412%
Multas e Outras Penalidades	31 048,23 €	35 279,31 €	4 231,08 €	14%
Totais	245 314,55 €	438 652,96 €	193 338,41 €	79%

Tabela 45 - Evolução da Venda de Bens e Serviços Correntes

Designação	2022	2023	Variação	Var %
Água	404 787,03 €	416 780,50 €	11 993,47 €	3%
Outros	250,00 €	- €	- 250,00 €	-100%
Aluguer Espaços Equipamentos	- €	10 460,00 €	10 460,00 €	-
Vistorias e Ensaios	507,36 €	3 003,36 €	2 496,00 €	492%
Serviços Desportivos	39 010,50 €	36 740,70 €	- 2 269,80 €	-6%
Resíduos Sólidos	206 525,09 €	211 136,80 €	4 611,71 €	2%
Trabalhos Por Conta Particulares	8 597,55 €	8 193,64 €	- 403,91 €	-5%
Cemitérios	2 866,25 €	3 428,70 €	562,45 €	20%
Outros	12 911,14 €	17 873,98 €	4 962,84 €	38%
Rendas Habitações	23 102,73 €	26 282,35 €	3 179,62 €	14%
Rendas Edifícios	11 268,38 €	12 864,88 €	1 596,50 €	14%
Rendas Outras	3 064,66 €	39 879,76 €	36 815,10 €	1201%
Totais	712 890,69 €	786 644,67 €	73 753,98 €	10%

Tabela 46 - Evolução das Transferências e Subsídios Obtidos

Designação	2022	2023	Variação	Var %
Adm Central	6 464 060,00 €	6 691 067,79 €	227 007,79 €	4%
Privados	165 605,57 €	217 662,19 €	52 056,62 €	31%
Segurança Social	15 370,08 €	15 370,08 €	- €	0%
Famílias	125 673,42 €	129 374,55 €	3 701,13 €	3%
Totais	6 770 709,07 €	7 053 474,61 €	282 765,54 €	4%

3.4.2. Despesa

A evolução do orçamento aprovado pelo órgão deliberativo, sofreu um conjunto de modificações orçamentais, que promoveram um incremento da despesa orçada em 30,4%, fruto da incorporação do saldo da gerência anterior, inscrição nas dotações das respetivas finalidades dos empréstimos a médio e longo prazo, assim como das verbas PRR destinadas aos projetos do programa 1º Direito.

Não obstante, o aumento da despesa a mesma foi essencialmente canalizada para a formação bruta de capital fixo, que registou um incremento de 88%, face às dotações iniciais.

Tabela 47 - Evolução do Orçamento de Despesa

Despesa	Dotações Iniciais	Dotações Corrigidas	Variação	
Pessoal	4 906 219,00 €	4 940 366,00 €	34 147,00 €	1%
Aq. Bens e Serviços	3 612 637,00 €	4 169 487,00 €	556 850,00 €	15%
Juros e Outros Encargos	75 341,00 €	125 191,00 €	49 850,00 €	66%
Transferências Correntes	933 510,00 €	1 550 293,00 €	616 783,00 €	66%
Subsídios	0,00 €	0,00 €	0,00 €	#DIV/0!
Outras Despesas Correntes	19 000,00 €	20 880,00 €	1 880,00 €	10%
Aquisição de Bens de Capital	2 971 133,00 €	5 581 486,00 €	2 610 353,00 €	88%
Transferências de Capital	198 301,00 €	311 835,41 €	113 534,41 €	57%
Passivos Financeiros	516 001,00 €	516 001,00 €	0,00 €	0%
Outras Despesas de Capital	0,00 €	51 540,00 €	51 540,00 €	-
Totais	13 232 142,00 €	17 267 079,41 €	4 034 937,41 €	30%

A taxa de execução do orçamento da despesa atingiu os 85%, com a despesa paga corrente a obter um score de 88%, e a despesa de capital um score de 80%.

Tabela 48 - Controlo da Execução Orçamental da Despesa

Descrição	Dotações		Despesa Paga (DP)	Desvio % (DP/DC)	Taxa Execução	
	Iniciais (DI)	Corrigidas (DC)			DI	DC
Despesas Correntes						
Despesas com o Pessoal	4 906 219,00 €	4 940 366,00 €	4 853 524,48 €	-2%	99%	98%
Aquisição de Bens e Serviços	3 612 637,00 €	4 169 487,00 €	3 209 263,69 €	-23%	89%	77%
Juros e Outros Encargos	75 341,00 €	125 191,00 €	102 313,49 €	-18%	136%	82%
Transferências Correntes	933 510,00 €	1 550 293,00 €	1 368 470,30 €	-12%	147%	88%
Outras Despesas Correntes	19 000,00 €	20 880,00 €	19 034,29 €	-9%	100%	91%
Sub Total	9 546 707,00 €	10 806 217,00 €	9 552 606,25 €	-12%	100%	88%
Despesas de Capital						
Aquisição de Bens de Capital	2 971 133,00 €	5 581 486,00 €	4 386 098,34 €	-21%	148%	79%
Transferências de Capital	198 301,00 €	311 835,41 €	200 347,98 €	-36%	101%	64%
Passivos Financeiros	516 001,00 €	516 001,00 €	502 461,41 €	-3%	97%	97%
Outras Despesas de Capital	0,00 €	51 540,00 €	51 016,41 €	-1%	####	99%
Sub - Total	3 685 435,00 €	6 460 862,41 €	5 139 924,14 €	-20%	139%	80%
Total	13 232 142,00 €	17 267 079,41 €	14 692 530,39 €	-15%	111%	85%

Uma análise comparativa dos compromissos assumidos, obrigações assumidas e despesa efetivamente paga, evidencia um volume ainda significativo de compromissos assumidos, que

não se converteram em obrigações a pagar pelo Município, e deste modo, é evidenciado que todas as obrigações orçamentais geradas até ao fim do exercício, 99,3% foram pagas.

O volume de compromissos assumidos e não realizados totalizam 1 945 635,58 €, distribuídos entre despesa corrente 915 527,24 € e despesa de capital 1 030 108,34 €, ao qual se acresce despesa não cabimentada no valor de 628 913,44 €, assim como o excesso de cobrança em relação previsto em cerca de 50 000 €, situações estas que permitem dimensionar o volume de saldo de gerência a transitar para 2024.

Do saldo a transitar para 2024, o Município já executou algumas das operações PRR, e que consubstanciam o volume de receita legalmente consignada, excluídas das operações de tesouraria, em conformidade com a tabela 21.

Tabela 49 - Caracterização da despesa comprometida, realizada e paga

Descrição	Despesa	Despesa	Despesa	Desvio (1)-(3)	Estrutura
	Comprometida (1)	Obrigações (2)	Paga (DP) (3)		
Despesas Correntes					
Despesas com o Pessoal	4 913 271,64 €	4 900 158,11 €	4 853 524,48 €	59 747,16 €	33%
Aquisição de Bens e Serviços	3 910 451,15 €	3 224 142,28 €	3 209 263,69 €	701 187,46 €	22%
Juros e Outros Encargos	102 505,99 €	102 313,49 €	102 313,49 €	192,50 €	1%
Transferências Correntes	1 521 801,38 €	1 374 636,19 €	1 368 470,30 €	153 331,08 €	9%
Subsídios	- €	- €	0,00 €	0,00 €	0%
Outras Despesas Correntes	20 103,33 €	19 176,97 €	19 034,29 €	1 069,04 €	0%
Sub Total	10 468 133,49 €	9 620 427,04 €	9 552 606,25 €	915 527,24 €	65%
Despesas Capital					
Aquisição de Bens de Capital	5 305 375,15 €	4 386 098,34 €	4 386 098,34 €	919 276,81 €	30%
Transferências de Capital	311 179,51 €	230 250,91 €	200 347,98 €	110 831,53 €	1%
Passivos Financeiros	502 461,41 €	502 461,41 €	502 461,41 €	0,00 €	3%
Outras Despesas de Capital	51 016,41 €	51 016,41 €	51 016,41 €	0,00 €	0%
Sub - Total	6 170 032,48 €	5 169 827,07 €	5 139 924,14 €	1 030 108,34 €	35%
Total	16 638 165,97 €	14 790 254,11 €	14 692 530,39 €	1 945 635,58 €	100%

3.4.3. Plano Plurianual de Investimentos

A execução do plano plurianual de investimentos, evidencia uma taxa de execução de 78,58% referente à execução de 2023, e uma taxa de 55,71% referente à taxa global dos investimentos que consubstanciaram um carácter de plurianualidade.


A collection of handwritten signatures in blue ink, located in the bottom right corner of the page. The signatures are stylized and appear to be official or personal marks.

Tabela 50 - Plano Plurianual Investimentos
Execução Anual do Plano Plurianual de Investimentos

Município de Oliveira de Frades

(designação da autarquia local)

Ano: 2023
(unidade: €)

Obj. Prog	Projeto	Ano./Nº Ação	Designação	Código Classificação Orçamental	Forma de Realiz.	Forma Fonte Financiamento (%)			Data (Mês/Ano)	Ano	Montante Previsto	Total	Montante executado		Nível Execução Global (%)		
						RP	RG	UE EM					Anos Anteriores	Ano		Nível Execução Anual (%)	
01			Funções Gerais														
01	001		Serviços Gerais de Administração/Auditoria														
01	001	2016/1	Administração Municipal	0102.07010301	E			01/2016	12/2023	15.000,00	0,00	15.000,00	615.859,66	7.644,40	623.544,06	50,96	98,83
01	001	2016/1	Loja do Cidadão														
01	001	2022/1	Governança - Serviços Municipais	0102.07010602	O			01/2022	12/2023	42.970,00	0,00	42.970,00	33.477,50	16.468,00	49.845,50	38,32	65,33
01	001	2022/1	Aquisição de Viaturas para os Serviços Municipais	0102.07010301	E			01/2022	12/2023	481.193,00	759.868,22	1.241.061,22	13.673,66	434.991,21	448.664,87	90,40	35,76
01	001	2022/1	Eficiência Energética - Reg. Edifício Paços do Concelho														
01	001	2022/1	Orçamento Participativo														
01	001	2022/21	Projetos no âmbito do Orçamento Participativo	0102.070115	O			01/2022	12/2023	13.780,00	0,00	13.780,00	0,00	13.780,00	13.780,00	100,00	100,00
01	001	2023/1	Governança - Serviços Municipais														
01	001	2023/1	Aquisição de Equipamento Informático	0102.070107	O			01/2023	12/2023	46.180,00	0,00	46.180,00	43.148,19	41.178,06	84.327,25	89,17	94,40
01	001	2023/1	Aquisição de Software Informático	0102.070108	O			01/2023	12/2023	70.520,00	0,00	70.520,00	87.308,71	65.658,93	153.167,64	93,39	97,05
01	001	2023/1	Aquisição de Equipamento Administrativo	0102.070109	O			01/2023	12/2023	9.900,00	0,00	9.900,00	12.818,78	8.800,05	21.618,83	88,89	95,16
01	001	2023/1	Mupi Digital Exterior	0102.070115	O			01/2023	12/2023	16.962,00	0,00	16.962,00	0,00	0,00	0,00	0,00	0,00
Totais do Programa 001:										686.505,00	759.868,22	1.456.373,22	806.327,50	588.721,65	1.395.049,15	84,53	61,65
Totais do Objetivo 01:										686.505,00	759.868,22	1.456.373,22	806.327,50	588.721,65	1.395.049,15	84,53	61,65

Tabela 50 - Plano Plurianual Investimentos (continuação)

Execução Anual do Plano Plurianual de Investimentos

Município de Oliveira de Frades

(designação da autarquia local)

Cód. Prog.	Projeto	Ano / Nº Ação	Designação	Código Classificação Orçamental	Forma de Realiz.	Forma Fonte Financiamento (%)				Montante Previsto	Montante executado		Total	Ano Anterior	Ano	Total	Nível Execução Global (%)	Nível Execução Global (%)
						RP	RD	UE	EM		Início	Fin						
02			Funções Sociais															
02 001			Educação															
02 001 2022/3			Promover e Fomentar a Educação															
02 001 2022/3 1			Serviço de Educação - Funcionamento Escolas e Jardins de Infância	0102.070100302	O			01/2022	12/2026	0,00	120.000,00	120.000,00	99.557,54	0,00	0,00	99.557,54	0,00	45,34
02 001 2022/3 1/1			Locação Financeira de Material de Transporte	0102.07030204	E			01/2022	12/2024	15.512,00	30.000,00	45.512,00	0,00	10.612,00	10.612,00	10.612,00	69,41	23,32
02 001 2023/25			PRR - Requalificação e Alargamento da Rede de Equipamentos Sociais	0102.07010304	E			01/2023	12/2024	10.455,00	485.362,00	485.817,00	0,00	0,00	0,00	485.817,00	0,00	0,00
02 001 2023/25 1			Construção de Cooche em Arcozelo das Minas							25.867,00	635.362,00	661.329,00	99.557,54	10.612,00	110.169,54	110.169,54	40,87	14,48
02 002			Saúde															
02 002 2022/28			Requalificar Edifícios para Aumentar a Eficiência Energética	0102.07010301	E			07/2022	12/2024	118.698,00	1.353.857,58	1.472.355,58	0,00	31.129,93	31.129,93	31.129,93	26,23	2,11
02 002 2022/28 1			Remodelação do Centro de Saúde em Oliveira de Frades - PRR							118.698,00	1.353.857,58	1.472.355,58	0,00	31.129,93	31.129,93	31.129,93	26,23	2,11
02 004			Habitación e Serviços Coletivos															
02 004 2018/14			Eficiência Energética nos Barrios Sociais	0102.07010203	E			01/2018	12/2023	1.700,00	0,00	1.700,00	184.251,29	0,00	184.251,29	0,00	99,09	
02 004 2018/14 1			Habitación Social de Souto de Lafões, Orelhão e Pinheiro							1.700,00	0,00	1.700,00	184.251,29	0,00	184.251,29	0,00	99,09	
02 004 2021/20			Programa 1º Direito	0102.07010203	E			01/2021	12/2024	307.960,00	488.266,00	796.226,00	0,00	202.559,00	202.559,00	202.559,00	95,00	36,74
02 004 2021/20 1			Aquisição e Frota de Habitação Social							307.960,00	488.266,00	796.226,00	0,00	202.559,00	202.559,00	202.559,00	95,00	36,74
02 004 2022/5			Rede de Escolas	0102.07030302	E			01/2022	12/2023	490.090,00	0,00	490.090,00	0,00	490.090,58	490.090,58	490.090,58	100,00	100,00
02 004 2022/5 3			Rede de Escolas em Caladães e Reparação da Estrada de Caladães							490.090,00	0,00	490.090,00	0,00	490.090,58	490.090,58	490.090,58	100,00	100,00
02 004 2023/6			Reparo e Obras de Reparação na Rede de Escolas e Águas Pluviais	0102.07030302	E			01/2023	12/2023	85.100,00	0,00	85.100,00	149.027,66	64.276,08	213.303,74	213.303,74	75,53	91,11
02 004 2023/6 3			Rede de Escolas em Souto de Lafões	0102.07030302	E			01/2023	12/2024	133.306,00	0,00	133.306,00	0,00	132.901,31	132.901,31	132.901,31	99,70	0,00
02 004 2023/7			Abastecimento de Água	0102.07030307	O			01/2023	12/2023	150.000,00	0,00	150.000,00	194.593,81	92.970,33	287.573,14	287.573,14	91,99	93,45
02 004 2023/7 2			Reparo e Obras de Reparação na Rede de Abastecimento de Água							150.000,00	0,00	150.000,00	194.593,81	92.970,33	287.573,14	287.573,14	91,99	93,45
02 004 2023/8			Resíduos Sólidos Urbanos	0102.070115	O			01/2023	12/2023	19.615,00	0,00	19.615,00	0,00	19.614,16	19.614,16	100,00	100,00	
02 004 2023/8 4			Projeto de Recolha Seletiva de Resíduos							1.187.771,00	488.266,00	1.676.037,00	527.872,76	1.032.396,48	1.620.269,24	1.620.269,24	91,97	73,52
02 005			Serviços Culturais, Recreativos, e Regionais															
02 005 2019/12			Cultura	0102.07010302	E			01/2019	12/2024	131.963,00	943.847,56	1.075.210,56	8.634,60	130.247,54	138.882,14	138.882,14	99,15	12,81
02 005 2019/12 1			Reabilitação do Cine Teatro Dr. Morgado							131.963,00	943.847,56	1.075.210,56	8.634,60	130.247,54	138.882,14	138.882,14	99,15	12,81
02 005 2021/12			Serviços Descritivos	0102.070115	E			01/2021	12/2023	1.335,00	0,00	1.335,00	6.698,33	0,00	6.698,33	0,00	83,38	
02 005 2021/12 40			Títulos de Latélio							1.335,00	0,00	1,335,00	6.698,33	0,00	6.698,33	0,00	83,38	
02 005 2021/12 42			Iluminação do Parque Descritivo	0102.070115	O			01/2021	12/2023	22.000,00	0,00	22.000,00	0,00	21.918,60	21.918,60	99,63	99,63	

Tabela 50 - Plano Plurianual Investimentos (continuação)

Execução Anual do Plano Plurianual de Investimentos
Município de Oliveira de Frades

Obj. Prog	Projeto	Ano / Nº Ação	Designação	Código Classificação Orçamental	Forma de Realiz.	Forma de Financiamento (%)			Montante Previsto	Montante executado	Ano: 2023 (unidade: €)							
						RP	RG	UE			E.M.	Inico	Fim	Anos Autónomos	Ano	Total	Nível Anual (%)	Nível Execução Anual (%)
02	005		Funções Sociais															
02	005	2022/8	Serviços Culturais, Recreativos, e Religiosos															
02	005	2022/8	Cultura															
02	005	2022/8	Biblioteca Municipal	0102 070107	O	01/2022	12/2023	2.000,00	0,00	0,00	1.964,79	98,24						
02	005	2022/8	Aquisição de Equipamento Informático	0102 070115	O	01/2022	12/2023	500,00	0,00	0,00	0,00	0,00						
02	005	2022/8	Aquisição de Mobiliário Secção Multiusos															
02	005	2022/12	Serviços Desportivos															
02	005	2022/12	Construção da Ciclovia Urbana de Oliveira de Frades	0102 07010307	E	01/2022	12/2023	262.961,00	0,00	0,00	250.014,67	87,47						
02	005	2023/9	Cultura															
02	005	2023/9	Valorização da Anta de Arca	0102 070115	E	01/2023	12/2023	27.519,00	145.000,00	0,00	0,00	0,00						
02	005	2023/9	Parque da Anta de Arca															
								447.678,00	1.058.847,56	15.332,93	384.145,90	85,81						
								Totais do Programa 005:										
02	006		Proteção do Meio Ambiente e Conservação da Natur															
02	005	2018/13	Programa Centro de Recolha Animal															
02	005	2018/13	Centro de Recolha Oficial de Animais	0102 07010307	E	01/2018	12/2023	7.502,00	0,00	186.850,01	7.360,00	98,11						
02	006	2022/14	Serviço Parques e Jardins															
02	006	2022/14	Parques Multigeracionais nos Freguesias	0102 07030202	E	01/2022	12/2023	492,00	0,00	103.387,53	0,00	98,53						
02	006	2022/23	Cemitério															
02	006	2022/23	Ampliação de Cemitério Municipal	0102 07010412	E	01/2022	12/2023	165.000,00	0,00	11.000,00	79.437,76	48,14						
02	005	2023/14	Funcionamento do Centro de Recolha Oficial Animal (CRO)	0102 07011002	O	01/2023	12/2023	17.000,00	0,00	306,00	12.925,52	76,03						
02	006	2023/14	Aquisição de Equipamento Básico															
02	006	2023/15	Serviço de Parques e Jardins															
02	005	2023/15	Aquisição de Maquinaria e Equipamento	0102 07011002	O	01/2023	12/2023	1.299,00	0,00	7.514,84	1.299,00	100,00						
02	006	2023/15	Parque Intergeracional de Vaztelas	0102 07010405	E	01/2023	12/2023	71.220,00	0,00	89.716,43	89.716,43	97,89						
02	006	2023/15	Parque Intergeracional de São João da Serra	0102 07010405	E	01/2023	12/2023	17.430,00	0,00	0,00	14.647,04	84,03						
02	006	2023/22	Cemitério															
02	006	2023/22	Novo Cemitério de Oliveira de Frades	0102 07010412	E	01/2023	12/2023	0,00	600.000,00	0,00	0,00	0,00						
								279.943,00	600.000,00	369.261,38	135.385,75	66,22						
								Totais do Programa 006:										
								2.060.057,00	4.106.133,14	852.024,61	1.703.669,76	82,70						
								Totais do Objeto 02:										
								6.226.190,14	2.655.694,37	464.647,13	66,22	37,00						

Tabela 50 - Plano Plurianual Investimentos (continuação)

Execução Anual do Plano Plurianual de Investimentos

Município de Oliveira de Frades

(designação de autarquia local)

Obj. Prog	Projeto	Ano / N.º Ação	Descrição	Codigo Classificacão Orçamental	Forma de Regaliz.	Forma Fonte Financiamento (%)				Datas (Mês/Ano)	Ano	Montante Previsto	Montante executado		Nível Execução Global (%)	Nível Execução Anual (%)
						RP	RS	UE	EM				Início	Fim		
03	002		Funções Económicas													
03	002	2022/24	Indústria e Energia													
03	002	2022/24	Parque Industriais													
03	002	2022/24	Aquisição de Terrenos na Zona Industrial de Oliveira de Frades	0102 0700101	O				01/2022	12/2024	0,00	58 840,00	450 799,95	58 840,00	509 639,95	100,00
03	002	2022/24	Requalificação da Zona Industrial O Frades (Passeios, Sinalética, Iluminação, Pavimentação)	0102 0700301	E				01/2022	12/2024	0,00	35 840,00	0,00	32 167,00	32 167,00	89,75
03	002	2022/24	Frades Empresarial e Comercial de Oliveira de Frades	0102 0700201	E				01/2022	12/2024	0,00	250 000,00	0,00	0,00	0,00	0,00
03	002	2023/16	Iluminação Pública no Concelho													
03	002	2023/16	Ampliação da Rede de Iluminação Pública no Concelho	0102 0700404	O				01/2023	12/2023	0,00	81 170,00	40 859,52	49 851,89	80 721,41	61,42
									Totais do Programa 002		250 000,00	425 850,00	401 659,47	140 858,89	632 528,36	80 10
03	003	2020/13	Transportes e Comunicações													
03	003	2020/13	Aranhações, Vias, Caminhos e Sinaléticas													
03	003	2020/13	Erenção de Passagens na Rua Principal de Capelães	0102 0700301	E				01/2020	12/2023	0,00	1 922,00	35 101,90	1 921,46	37 023,35	95,97
03	003	2020/13	Reabilitação da Estrada EN 227/22P Carreiros e Arr. Complementares em São João de Sorm	0102 0700301	E				01/2020	12/2024	0,00	103 000,00	0,00	76 346,48	76 346,48	74,12
03	003	2020/13	Construção do Parque Urbano 2º Fase	0102 0700405	E				01/2020	12/2023	0,00	67 653,00	708 896,45	67 652,56	776 598,01	100,00
03	003	2021/14	Serviço de Transportes e Comunicações (OAD)													
03	003	2021/14	Repar. Estrada CM 1270 Vieira	0102 0700301	E				01/2021	12/2023	0,00	133 332,00	100 899,40	133 331,87	242 231,27	100,00
03	003	2021/14	Repar. Estrada de Soutinho, Largo da Igreja/Accusado dos Múis	0102 0700301	E				01/2021	12/2023	0,00	7 158,00	155 049,08	7 157,98	162 207,06	100,00
03	003	2021/14	Repar. Estrada EM 417 Zona Industrial/Queiz (Rua do Calvário/Pinheiro/Lafões/EN 16	0102 0700301	E				01/2021	12/2023	0,00	54 217,00	117 326,95	54 216,49	171 543,44	100,00
03	003	2021/14	Repar. Estrada EN 115/Souto Lafões/Ponte de Soms	0102 0700301	E				01/2021	12/2023	0,00	117 511,00	6 624,30	0,00	6 624,30	0,00
03	003	2021/14	Proj. Caminhos Verdes (Outros), Nossas Sínham de Fajma e Padre Aveiro)	0102 0700301	E				01/2021	12/2023	0,00	91 716,00	31 574,50	86 996,79	118 569,79	94,85
03	003	2022/15	Serviço de Transportes e Comunicações (OAD)													
03	003	2022/15	Requalificação Urbana de Rua Principal da Via (Rua da Misericórdia, Av. Dr. António José de Almeida e Rua Dr. José Tojal)	0102 0700301	E				01/2022	12/2024	790 000,00	758 350,00	0,00	40 000,00	40 000,00	89,55
03	003	2022/15	Beneficção de Arruamentos na Freguesias	0102 0700301	O				01/2022	12/2023	0,00	155 686,00	643 690,06	140 511,46	784 201,52	90,25
03	003	2022/15	Beneficção de Arruamentos na Bicosmeira	0102 0700301	E				01/2022	12/2023	0,00	2 568,00	46 455,96	2 567,84	48 047,80	100,00
03	003	2022/15	Pavimentações em Religio	0102 0700301	E				01/2022	12/2023	0,00	8 877,00	15 310,35	0,00	15 310,35	0,00
03	003	2022/15	Pavimentações na Salzeira	0102 0700301	E				01/2022	12/2023	0,00	19 140,00	105 726,44	19 100,53	124 826,97	99,79
03	003	2022/15	Pavimentação da Rua em Espinheiro - Ribeirinho	0102 0700301	E				01/2022	12/2023	0,00	3 513,00	41 488,29	142,66	41 630,97	4,06
03	003	2022/15	Pavimentação da Rua Casajina e Rua das Carvalhas - Ribeirinho	0102 0700301	E				01/2022	12/2023	0,00	65 000,00	3 654,80	41 871,25	44 726,05	64,11
03	003	2022/15	Pavimentações de Arruamentos em Vilamão	0102 0700301	E				01/2022	12/2023	0,00	50 681,00	26 500,14	50 817,22	77 117,36	99,87
03	003	2022/15	Via Estradaria Z. Industrial - Accusado - Ribeirão	0102 0700301	E				01/2022	12/2025	0,00	0,00	0,00	0,00	0,00	0,00
03	003	2022/15	Pavimentação do Sacramento - Ferrões	0102 0700301	E				01/2022	12/2023	0,00	31 420,00	16 075,06	31 416,30	49 488,30	99,99
03	003	2022/15	Locação Financeira de Maquinário e Equipamento	0102 070207	O				01/2022	12/2026	50 000,00	77 538,00	7 233,89	34 505,88	99,03	
03	003	2023/17	Serviço de Transportes e Comunicações (OAD)													

Tabela 50 - Plano Plurianual Investimentos (continuação)

Execução Anual do Plano Plurianual de Investimentos

Município de Oliveira de Frades

(Designação de autarquia local)

Org. Prog	Projeto	Ano / Nº Ação	Designação	Código Classificação Orçamental	Forma de Realiz.	Forma de Financiamento (%)			Data (Mês/Ano)	Momento Previsto		Momento executado		Nível Execução Global (%)	Nível Execução Anual (%)			
						RP	RG	UE		EM	Início	Fim	Anos seguintes			Total	Anos Anteriores	Ano
03			Funções Económicas															
03	003	2023/17	Transmissões e Comunicações															
03	003	2023/17	40 Aquisição de Maquinaria e Equipamento	0102 07001002	O				01/2023	12/2023	0,00	11 920,00	137 712,94	10 090,06	147 812,00	84,72	98,79	
03	003	2023/17	41 Beneficção de Arruamentos nas Povoações Vila Chi, Santa Cruz e Pórcelhe	0102 07003001	E				01/2023	12/2023	0,00	202 110,00	0,00	202 102,23	100,00	100,00	100,00	
03	003	2023/17	42 Beneficção de Arruamentos na Prova	0102 07003001	E				01/2023	12/2023	0,00	100 010,00	0,00	0,00	0,00	0,00	0,00	
03	003	2023/17	43 Beneficção de Arruamentos da Alugua a Lameiro Longo	0102 07003001	E				01/2023	12/2023	0,00	10 585,00	0,00	10 584,10	99,99	99,99	99,99	
03	003	2023/17	45 Beneficção de Arruamentos entre Semada e Semadinho	0102 07003001	E				01/2023	12/2023	0,00	183 600,00	0,00	126 714,33	69,02	69,02	69,02	
03	003	2023/17	46 Beneficção de Arruamentos em Arca	0102 07003001	E				01/2023	12/2023	0,00	60 424,00	0,00	8 502,04	10,86	10,86	10,86	
03	003	2023/17	47 Beneficção de Arruamentos nas Brefoleiras	0102 07003001	E				01/2023	12/2023	0,00	108 000,00	0,00	35 145,71	32,54	32,54	32,54	
03	003	2023/17	48 Beneficção de Arruamentos na Romoita	0102 07003001	E				01/2023	12/2023	0,00	155 120,00	0,00	150 966,22	97,32	97,32	97,32	
03	003	2023/17	49 Beneficção de Arruamentos nas Fogueiras	0102 07003001	E				01/2023	12/2023	0,00	307 874,00	0,00	169 426,02	55,03	55,03	55,03	
03	003	2023/17	55 Alargamento Sobreiro - Laminadas (Moura e Passalães)	0102 07003001	E				01/2023	12/2023	0,00	117 000,00	0,00	71 496,78	61,11	61,11	61,11	
Totais do Programa 003											2 255 945,00	950 000,00	3 205 945,00	1 564 038,89	3 772 821,34	69,33	69,68	
03	004		Comercio e Turismo															
03	004	2014/14	Turismo															
03	004	2014/14	2 Praia Fluvial de São João da Serra	0102 070115	E				01/2014	12/2023	0,00	305 055,00	872 323,90	301 058,29	973 982,19	98,89	99,65	
03	004	2017/13	Turismo															
03	004	2017/13	1 Eco Trilho no Tezalem	0102 07010405	E				01/2017	12/2025	0,00	250 000,00	74 999,25	0,00	74 999,25	0,00	23,68	
03	004	2022/25	Turismo															
03	004	2022/25	2 Parque de Lazer de Pedro - Ribeirão	0102 07002002	E				01/2022	12/2023	0,00	85 890,00	14 121,06	85 890,63	100,00	100,00	100,00	
03	004	2022/25	5 Trilho de Seixas - Primeiro-Ancastal-Ribeirão	0102 07002002	E				01/2022	12/2023	0,00	2 184,00	13 547,16	1 261,23	14 808,38	57,75	84,13	
03	004	2023/26	Linha + Interior Turismo															
03	004	2023/26	1 Escarpante das Peças do Rugo	0102 070115	E				01/2023	12/2024	0,00	75 000,00	0,00	0,00	0,00	0,00	0,00	
Totais do Programa 004											303 120,00	325 000,00	718 129,00	774 991,36	389 806,15	1 163 900,51	98,90	77,94
Totais do Objetivo 03											2 524 925,00	1 525 000,00	4 349 924,00	3 475 243,28	2 033 706,93	5 368 960,21	74,12	71,17
Total Geral											5 381 486,00	6 451 001,36	12 032 487,36	5 233 595,39	4 386 098,34	9 819 693,73	78,59	55,71

3.4.4. Saldo para a gerência seguinte

Os saldos orçamentais apresentam uma evolução menos favorável em 2023, não obstante um crescimento da receita efetiva em 5%, a despesa efetiva assumiu um ritmo ainda superior, por força da utilização de receitas de passivos financeiros.

Tabela 51 - Evolução dos Saldos Orçamentais

Designação	Orçamentos				Variação	
	2020	2021	2022	2023	Valor	%
Receita Corrente	8 325 994,82 €	9 138 304,50 €	10 578 971,77 €	11 018 362,54 €	439 390,77 €	4%
Receita de Capital (Efetiva)	2 205 078,29 €	1 821 971,26 €	2 156 373,37 €	2 398 308,42 €	241 935,05 €	11%
Receita Efetiva (1)	10 531 073,11 €	10 960 275,76 €	12 735 345,14 €	13 416 670,96 €	681 325,82 €	5%
Despesa Corrente	6 171 495,16 €	6 590 124,74 €	8 212 405,62 €	9 552 606,25 €	1 340 200,63 €	16%
Despesa Capital (Efetiva)	3 246 247,52 €	3 384 457,44 €	3 689 724,02 €	4 637 462,73 €	947 738,71 €	26%
Despesa Efetiva (2)	9 417 742,68 €	9 974 582,18 €	11 902 129,64 €	14 190 068,98 €	2 287 939,34 €	19%
Saldo Corrente	2 154 499,66 €	2 548 179,76 €	2 366 566,15 €	1 465 756,29 €	-900 809,86 €	-38%
Saldo de Capital	-1 041 169,23 €	-1 562 486,18 €	-1 533 350,65 €	-2 239 154,31 €	-705 803,66 €	46%
Saldo Global (1-2)	1 113 330,43 €	985 693,58 €	833 215,50 €	-773 398,02 €	-1 606 613,52 €	-193%

Tabela 52 - Saldo Para a Gerência Seguinte

Designação	Operações	Operações de	Total
	Orçamentais	Tesouraria	
Saldo Transitado de 2022	2 907 504,30 €	547 839,24 €	3 455 343,54 €
Receitas Cobradas	14 409 755,66 €	209 959,20 €	14 619 714,86 €
Despesas Pagas	14 692 530,39 €	104 560,52 €	14 797 090,91 €
Saldo a Transitar para 2023	2 624 729,57 €	653 237,92 €	3 277 967,49 €

3.4.5. Indicadores Orçamentais

Neste ponto, pretende-se dimensionar a caracterização dos quadros de execução da receita e da despesa, feita anteriormente, numa perspetiva interativa em que se correlaciona a receita e a despesa, e nesse sentido procede-se à análise dos indicadores orçamentais.

Com visto, verifica-se uma ligeira redução da capacidade da receita em 2023, em solver todo o volume de despesa (indicador 1 e 2), mas que, contudo, permanece em terreno positivo. Expurgando o saldo transitado da gerência anterior, essa capacidade reduz-se para os 76,46%, o que constitui uma ligeira desaceleração face a 2022.

O teste ao grau de dependência da despesa paga em função dos fundos municipais, revela uma dependência em 44,18% daqueles fundos, facto que simboliza o bom desempenho obtido em 2023, mas com sacrifício do endividamento a médio e longo prazo.

Uma das tendências que se verifica é o crescimento do volume de despesa corrente, que representa 65,02% do total da despesa, e que para a qual não é irrelevante o peso da assunção de competências no domínio da educação, saúde e ação social, bem como a evolução mais recente da massa salarial.

No que concerne aos passivos financeiros (empréstimos a médio e longo prazo), os mesmos permitiram financiar investimentos em 22,61%, como resultado da contratação e utilização de novos empréstimos, mitigando desta forma, o peso relativo de outros capítulos de receita (impostos diretos ou fundos municipais).

Pese embora o serviço da dívida tenha crescido em 2023, fruto da conjuntura económica mundial, onde os encargos com os juros cresceram significativamente, o rácio do serviço da dívida recua para 4,10%, do total da despesa paga.

O serviço da dívida per capita cresceu para os 63 €, facto que retrata a alta das taxas de juro, com os efeitos mitigados pela liquidação de empréstimos anteriormente contratados.

Com a estabilização das taxas de juro nos níveis atuais, e com a utilização dos empréstimos de médio e longo prazo que se encontram em período de carência, é expetável um aumento do serviço da dívida.



Tabela 53 - Tabela de Indicadores Orçamentais

INDICADORES	2021		2022		2023		VARIAÇÃO (pontos percentuais)			OBSERVAÇÕES	
							2021/2022	2022/2023	2021/2023		
1	Receita Total Disponível (incluindo saldo orçamental inicial)	11 748 416	111,14%	15 360 903	123,35%	17 317 260	117,86%	12,20	-5,48	6,72	Mede a capacidade de as receitas totais cobrirem as despesas totais.
	Despesa Total Paga	10 570 563		12 453 400		14 692 530					
2	Receita Corrente Cobrada	8 325 995	126,34%	10 578 982	128,82%	11 018 363	115,34%	2,48	-13,47	-11,00	Mede a capacidade das receitas correntes cobradas cobrirem as despesas correntes pagas.
	Despesa Corrente Paga	6 590 125		8 212 406		9 552 606					
3	Receita Corrente Cobrada	8 325 995		10 578 982		11 018 363					Mede o peso das receitas correntes nas receitas totais cobradas no exercício.
	Receita Total cobrada no ano (não incluindo saldo orçamental inicial)	10 653 610	78,15%	13 370 740	79,12%	14 409 756	76,46%	0,97	-2,66	-1,69	
4	Despesa Corrente Paga	6 590 125	62,34%	8 212 406	65,95%	9 552 606	65,02%	3,60	-0,93	2,67	Mede o peso das despesas correntes nas despesas totais pagas.
	Despesa Total Paga	10 570 563		12 453 400		14 692 530					
5	Receita Total Disponível- Passivos Financeiros Cobrados	11 243 379	106,37%	14 723 487	118,23%	16 325 775	111,12%	11,86	-7,11	4,75	Mede o grau de cobertura das despesas totais pelas receitas da autarquia que não são provenientes de empréstimos.
	Despesa Total Paga	10 570 563		12 453 400		14 692 530					
6	Receitas Próprias Cobradas	2 999 731	28,38%	4 223 445	33,91%	4 337 894	29,52%	5,54	-4,39	1,15	Mede o grau de cobertura das despesas totais pelas receitas próprias (ou seja, o valor total das receitas abatido das transferências recebidas e dos passivos financeiros) e controladas diretamente pela autarquia.
	Despesa Total Paga	10 570 563		12 453 400		14 692 530					
7	Fundos Municipais	5 799 438	54,86%	6 340 242	50,91%	6 491 757	44,18%	-3,95	-6,73	-10,68	Mede o grau de cobertura das despesas totais pelos fundos municipais.
	Despesa Total Paga	10 570 563		12 453 400		14 692 530					
8	Receita Corrente Cobrada Localmente	1 179 132	11,15%	1 281 532	10,29%	1 646 454	11,21%	-0,86	0,92	0,05	Mede o grau de cobertura da despesa total por receitas cobradas localmente pela autarquia (Receitas correntes abatidas das transferências correntes, e das receitas próprias cobradas por terceiros).
	Despesa Total Paga	10 570 563		12 453 400		14 692 530					

Tabela 53 - Tabela de Indicadores Orçamentais (continuação)

INDICADORES	2021		2022		2023		VARIACÃO (pontos percentuais)			OBSERVAÇÕES
							2021/2022	2022/2023	2021/2023	
9	Passivos Financeiros Cobrados (Receita)	505 037	4,30%	637 417	4,15%	991 484	5,73%	1,58	1,43	Mede a importância dos empréstimos de terceiros na receita total da autarquia.
	Receita Total Disponível	11 748 416		15 360 903		17 317 260				
10	Passivos Financeiros Cobrados (Receita)	505 037	4,78%	637 417	5,12%	991 484	6,75%	1,63	1,97	Mede o grau de cobertura das despesas totais pelas receitas da autarquia provenientes de empréstimos de terceiros.
	Despesa Total Paga	10 570 563		12 453 400		14 692 530				
11	Passivos Financeiros de empréstimos MLP Cobrados (Receita)	505 037	16,17%	637 417	20,17%	991 484	22,61%	2,43	6,43	Mede o peso das receitas provenientes dos empréstimos de terceiros de médio e longo prazos no financiamento do investimento municipal.
	Investimento (PPI)	3 122 695		3 159 658		4 386 098				
12	Serviço da Dívida de Empréstimos de MLP	616 099	5,83%	575 550	4,62%	601 999	4,10%	-0,52	-1,73	Mede o peso da despesa com os custos financeiros (juros+amortizações) dos empréstimos de médio e longo prazos na despesa total.
	Despesa Total Paga	10 570 563		12 453 400		14 692 530				
13	Amortização de Empréstimos de MLP	595 981	5,64%	551 270	4,43%	502 461	3,42%	-1,01	-2,22	Permite apurar o peso da amortização de empréstimos de médio e longo prazos no conjunto das despesas da autarquia local.
	Despesa Total Paga	10 570 563		12 453 400		14 692 530				
14	Serviço da Dívida de Empréstimos de MLP	616 099	5,24%	575 550	3,75%	601 999	3,48%	-0,27	-1,77	Mede o peso dos custos financeiros (juros + amortizações) decorrentes de empréstimos de médio e longo prazos na receita total da autarquia.
	Receita Total Disponível	11 748 416		15 360 903		17 317 260				
15	Serviço da Dívida de Empréstimos de MLP	616 099	65	575 550	61	601 999	63	2,78	-1,48	Permite apurar o custo do serviço da dívida de empréstimos de médio e longo prazos "per capita".
	População	9 510		9 510		9 510				
16	Receita Total Disponível	11 748 416	84%	15 360 903	106%	17 317 260	104%	-2,30	20,57	Permite apurar o grau de financiamento dos compromissos pelas receitas totais
	Compromissos Assumidos	14 068 676		14 439 532		16 638 166				

3.4.6. Equilíbrio Orçamental

No que concerne ao cumprimento da regra de equilíbrio orçamental, estatuida no art.º 40º da Lei das Finanças Locais observa-se que aquando da elaboração dos documentos previsionais de 2023, tal regra não foi possível de observar, assim como ao longo das sucessivas modificações orçamentais. No entanto, tal preceito foi respeitado em sede de execução orçamental.

Importa relembrar que tendencialmente, haverá uma maior dificuldade em cumprir com o referido princípio de equilíbrio orçamental, tendo em conta que o processo de descentralização de competências, essencialmente acarretou mais despesa corrente para os Municípios, a evolução da massa salarial por observância da lei, e a indução do clima económico que agrava de um modo substancial a evolução do preço dos bens e serviços.

Tabela 54 - Equilíbrio Orçamental

DESCRIPÇÃO	ORÇAMENTO INICIAL (previsões/dotações iniciais)	ORÇAMENTO REVISTO PELA INTEGRAÇÃO DO SALDO (previsões/dotações corrigidas)	ORÇAMENTO FINAL (previsões/dotações corrigidas)	PRESTAÇÃO DE CONTAS (execução orçamental)
Variáveis relevantes para o controlo da regra do equilíbrio orçamental	A1 - Receitas correntes brutas	10 216 188,00	10 216 188,00	11 018 362,54
	A2 - Parte do saldo orçamental correspondente, quando integrado no orçamento, à proporção da despesa corrente que visa financiar ou da receita que visa substituir	9 546 707,00	10 806 217,00	9 552 606,25
	B - Despesas correntes	601 865,00	- 590 029,00	1 465 756,29
	C - Saldo corrente (A1+A2-B)	843 325,00	843 325,00	1 074 908,91
D - Amortização média dos EMLP				
E - Montante (C-D)	- 241 460,00	- 1 433 354,00	- 1 664 937,91	390 847,38
F - Percentagem $[A/(B+D)]$	97,7%	87,7%	86,0%	103,7%
Resultado apurado atendendo à regra do equilíbrio orçamental				

3.4.7. Indicadores Financeiros e Orçamentais

Uma análise bidimensional que relaciona a performance orçamental versus a performance financeira, permite ilustrar um conjunto de indicadores que tipificam a capacidade orçamental do Município em suportar a dívida municipal, nas suas diferentes vertentes.

E nesse sentido, é possível tipificar “ceteris Paribus” um conjunto de apontamentos quanto à referida análise bidirecional:

- que a dívida per capita é de 672 €;
- que a receita total disponível permite satisfazer toda dívida em sentido lato;
- que o Município leva cerca de 8 meses a liquidar com as suas receitas regulares toda a dívida em sentido lato;
- que o Município leva cerca de 4,3 meses a liquidar com as suas receitas regulares toda a dívida financeira;
- que o Município leva cerca de 1 mês a liquidar com as suas receitas regulares as dívidas aos fornecedores e ao estado e outros entes públicos, facto que complementa e confirma a leitura feita através de indicador de liquidez imediata;
- que o Município, considerando o princípio da continuidade as suas receitas regulares deduzidas dos encargos regulares, leva 19,7 meses a satisfazer toda a dívida em sentido lato;
- e no mesmo sentido, leva 10,6 meses a satisfazer toda a dívida financeira;
- de igual modo, a mesma leitura relativamente às dívidas aos fornecedores e ao estado e outros entes públicos, poderia arrastar a sua liquidação para 2,7 meses, obviamente no pressuposto de que o vencimento dos encargos seriam todos em simultâneo, facto que em tese não se verifica.




Tabela 55 - Indicadores Orçamentais e Financeiros

INDICADORES a)	2023		OBSERVAÇÕES	
1	Compromissos Assumidos para o Exercício	16 638 166	109,67%	Se < 100% significa que foi realizada e faturada despesa no exercício sem que, previamente, se efetuasse o respetivo compromisso. Caso contrário significa que foram assumidos compromissos em cada um dos exercícios que ainda não se encontram faturados e, como consequência, irão, num futuro próximo, agravar o valor do endividamento municipal.
	Despesas totais realizadas e faturadas (pagas e "outras dívidas a terceiros", que transitam a CP abatidas das originariamente de MLP apresentadas no CP do balanço atendendo à exigibilidade)	15 170 824		
2	Saldo Final Orçamental da Gerência	2 624 730	613,68%	Mede o grau de cobertura do saldo final gerência em relação às dívidas a fornecedores e empreiteiros, que têm sempre a natureza originária de curto prazo, não obstante poderem ter sido consideradas ao nível do MLP no balanço.
	Outras dívidas a terceiros originariamente de CP	427 705		
3	Dívida Municipal em sentido lato	6 391 326	672	Permite apurar a dívida "per capita".
	População	9 506		
4	Receita Total Disponível	17 317 260	270,95%	Receita total disponível / Somatório da dívida financeira (empréstimos e locação financeira) com a dívida administrativa/comercial (exceto OT).
	Dívida Municipal em sentido lato	6 391 326		
5	Receita Total Disponível-Passivos Financeiros Cobrados	16 325 775	255,44%	Receita total disponível deduzida da rubrica orçamental "1.2. Passivos Financeiros - Emprést. contraídos a médio e longo prazos" / Somatório da dívida financeira (empréstimos e locação financeira) com a dívida administrativa/comercial (exceto OT).
	Dívida Municipal em sentido lato	6 391 326		
6	Dívida Municipal em sentido lato	6 391 326	8,0	Conjunto de indicadores relativos ao período de recuperação da dívida, ou seja, estimativa do número de meses em que a Autarquia é capaz de pagar as suas dívidas com base num conjunto de receitas próprias regulares, admitindo alguma estabilidade nas grandezas consideradas.
	Receita próprias regulares	9 555 927		
	Dívida financeira de MLP	3 450 846		
7	Receita próprias regulares	9 555 927	4,3	A dívida municipal em sentido lato corresponde ao somatório da dívida financeira (empréstimos e locação financeira) com a dívida administrativa/comercial (exceto O.T.).
	Outras dívidas a terceiros originariamente de MLP ou CP	749 254		As receitas próprias regulares resultam da soma das seguintes rubricas: 01 - Impostos diretos; 02 - Impostos indiretos; 04 - Taxas, multas e Outras Penalidades; 05 - Rendimentos da Propriedade; 06.03.01.01 e 10.03.01.01 - Fundo de Equilíbrio Financeiro; 06.03.01.02 - Fundo Social Municipal; 06.03.01.03 - Participação no IRS; 07 - Venda de bens e serviços correntes; 08 - Outras receitas correntes.
8	Receita próprias regulares	9 555 927	0,9	As despesas regulares, rígidas e vinculadas resultam da soma das despesas com pessoal, do juros dos EMLP e dos contratos de locação financeira, aquisição de bens e serviços (mercadorias para venda - água e encargos de cobrança das receitas) e transferências correntes (administração local - freguesias e instituições sem fins lucrativos) - indicadores 32 e 33 -, acrescidas, no que respeita ao indicador 34, do valor das amortizações dos contratos de EMLP e de locação financeira, atendendo a que, neste último caso, a dívida considerada no numerador não contempla aquelas grandezas.

Tabela 55 - Indicadores Orçamentais e Financeiros (continuação)

INDICADORES	2023		OBSERVAÇÕES
9	Outras dívidas a terceiros originariamente de CP	765 835	Conjunto de indicadores relativos ao período de recuperação da dívida, ou seja, estimativa do número de meses em que a Autarquia é capaz de pagar as suas dívidas com base num conjunto de receitas próprias regulares, admitindo alguma estabilidade nas grandezas consideradas. A dívida municipal em sentido lato corresponde ao somatório da dívida financeira (empréstimos e locação financeira) com a dívida administrativa/comercial (exceto O.T.). As receitas próprias regulares resultam da soma das seguintes rubricas: 01 - Impostos diretos; 02 - Impostos indiretos; 04 - Taxas, multas e Outras Penalidades; 05 - Rendimentos da Propriedade; 06.03.01.01 e 10.03.01.01 - Fundo de Equilíbrio Financeiro; 06.03.01.02 - Fundo Social Municipal; 06.03.01.03 - Participação no IRS; 07 - Venda de bens e serviços correntes; 08 - Outras receitas correntes. As despesas regulares, rígidas e vinculadas resultam da soma das despesas com pessoal, do juros dos EMLP e dos contratos de locação financeira, aquisição de bens e serviços (mercadorias para venda - água e encargos de cobrança das receitas) e transferências correntes (administração local - freguesias e instituições sem fins lucrativos) - indicadores 32 e 33 -, acrescidas, no que respeita ao indicador 34, do valor das amortizações dos contratos de EMLP e de locação financeira, atendendo a que, neste último caso, a dívida considerada no numerador não contempla aquelas grandezas.
	Receita próprias regulares	9 555 927	
	Dívida Municipal em sentido lato	6 391 326	
10	Receita próprias regulares - Despesas regulares, rígidas e vinculadas (pessoal, juros de EMLP e locação financeira e algumas aquisições de bens de serviços e transferências correntes)	3 895 336	
	Dívida financeira de MLP	3 450 846	
11	Receita próprias regulares - Despesas regulares, rígidas e vinculadas (pessoal, juros de EMLP e locação financeira e algumas aquisições de bens de serviços e transferências correntes)	3 895 336	
	Outras dívidas a terceiros originariamente de MLP ou CP	749 254	
12	Receita próprias regulares - Despesas regulares, rígidas e vinculadas (pessoal e serviço da dívida de EMLP e locação financeira e algumas aquisições de bens de serviços e transferências correntes)	3 365 602	
	Outras dívidas a terceiros originariamente de CP	765 835	
13	Receita próprias regulares - Despesas regulares, rígidas e vinculadas (pessoal e serviço da dívida de EMLP e locação financeira e algumas aquisições de bens de serviços e transferências correntes)	3 365 602	


3.5. Anexo às Demonstrações Orçamentais

- 3.5.1. Alterações Orçamentais da receita
- 3.5.2. Alterações Orçamentais da despesa
- 3.5.3. Alterações ao Plano Plurianual de investimentos
- 3.5.4. Operações de Tesouraria
- 3.5.5. Contratação Administrativa
- 3.5.6. Transferências e Subsídios
- 3.5.7. Outras Divulgações

4. Proposta de Aplicação dos Resultados

Sobre a proposta de aplicação dos resultados de 2023, na ausência de qualquer diretriz específica sobre esta matéria no SNCAP, e considerando que o ponto 2.7.3 (Resultado Líquido do Exercício) do POCAL foi revogado pelo citado diploma, a presente proposta de aplicação do resultado líquido do exercício, no montante de **929 782,43 €** (Novecentos e Vinte e Nove Mil Setecentos e Oitenta e Dois Euros e Quarenta e Três Cêntimos), e que o mesmo seja transitado para a conta de resultados atribuídos de períodos anteriores.

Esta proposta resulta da necessidade de manter algumas derrogações às NCP, em matéria de património municipal, que poderão fomentar alguns desconhecimentos de ativos.



4. CONTABILIDADE DE GESTÃO



4.1. Contabilidade de Gestão

Do processo de implementação SNCAP, dá-se dimensão ao relato ao disposto na NCP 27 – Contabilidade de Gestão, que tem como objetivo tratar os gastos e rendimentos obtidos por funções, atividades, programas e objetivos.

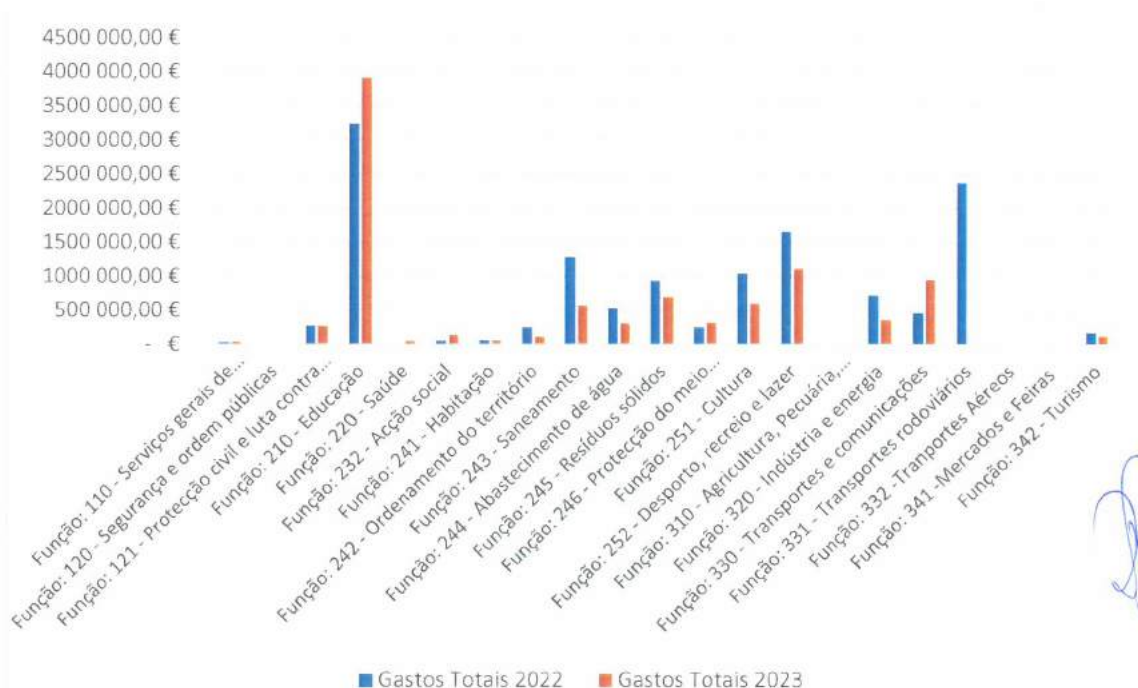
Sendo que a aplicação daquela norma obriga a um aperfeiçoamento constante dos procedimentos internos, o ano de 2023 manteve a trajetória no aprofundamento da análise interna do fluxo de gastos e rendimentos por funções, atividades e bens e serviços.

Os dados tratados refletem os gastos diretos resultantes da afetação dos funcionários, matérias-primas, equipamentos e outros gastos. Manteve-se em 2023 o registo duodecimal das depreciações dos ativos fixos tangíveis.

Os custos das funções refletem os gastos diretos às funções, bem como a imputação dos gastos indiretos a bens e serviços.

Dos gastos incorporáveis, é possível identificar a evolução comparativa com 2022, assim como com as atividades reguladas (Serviço de Águas e Resíduos).

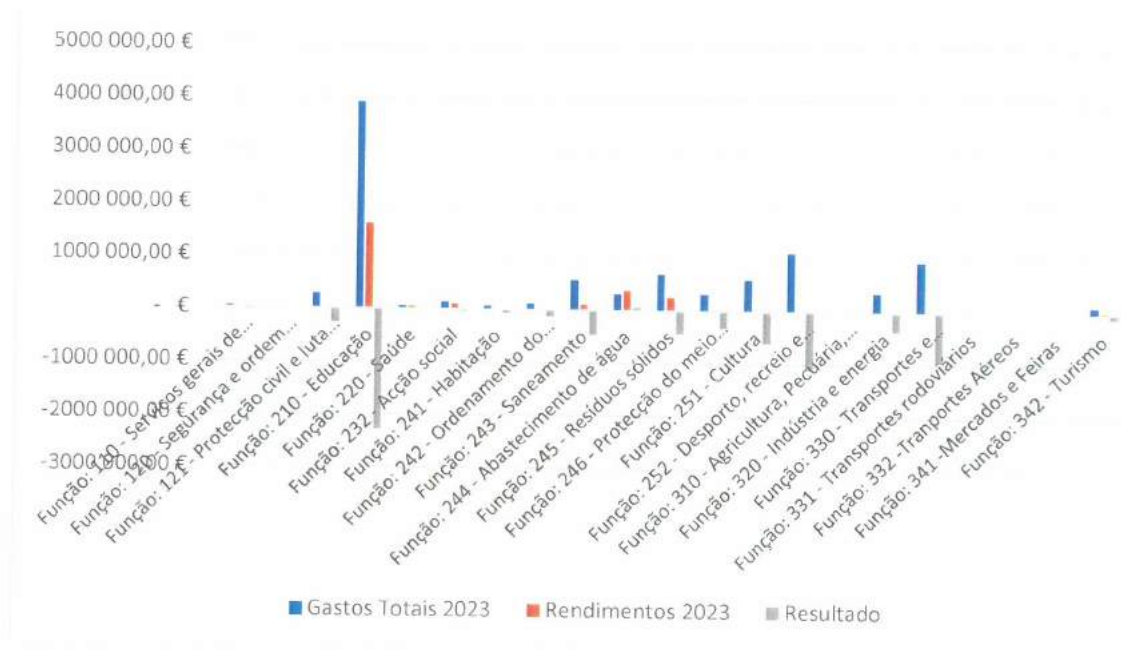
Gráfico 18 - Custos Diretos Por Funções



Handwritten signatures and initials in blue ink, including a large signature at the bottom right and several smaller ones to its left.

Do tratamento dos gastos versus rendimentos obtidos, é possível obter um resultado por funções que na generalidade das atividades desenvolvidas pelo Município são deficitárias, e uma das funções que efetivamente o grande objetivo não é dar lucro, mas sim promover a democratização da educação e as demais condições para a educação, tal como prescreve a Constituição da República Portuguesa, é a Função Educação.

Gráfico 19 - Resultados Por Funções



O resultado obtido na função educação, é agravado pelo processo de descentralização de competências, conforme se pode demonstrar por um dos fatores de transferência de competências, que são os encargos de instalações em que o valor previsto para 2023 (108 729 €)⁸, são manifestamente insuficientes considerando que só em fornecimento de energia elétrica e fornecimento de gás a granel, o gasto atingiu os 157 556,79 €.

⁸ O valor previsto no orçamento de estado para 2024, para suprir os encargos de instalações é 113 513 €

[Handwritten signatures and initials in blue ink]

ANEXOS ÀS DEMONSTRAÇÕES ORÇAMENTAIS



Anexo às demonstrações orçamentais 1 - Alterações Orçamentais da Receita

Município de Oliveira de Frades

(designação da autarquia local)

Ano: 2023

Euros

Rubricas [1]	Tipo [2]	Receita				Previsões corrigidas [7]=[3]+[4]-[5]+[6]	Observações [8]
		Previsões iniciais [3]		Alterações orçamentais [5]			
		Inscrições/reforços [4]	Créd. Especiais [6]				
01 - Impostos directos	P	1 888 531,00				1 888 531,00	
0102 - Outros	P	1 888 531,00				1 888 531,00	
010202 - Imposto municipal sobre imóveis	P	1 018 727,00				1 018 727,00	
010203 - Imposto único de circulação	P	232 544,00				232 544,00	
010204 - Imposto municipal sobre transm. onerosas imóveis	P	373 032,00				373 032,00	
010205 - Derrama	P	251 707,00				251 707,00	
010207 - Impostos abolidos	P	12 521,00				12 521,00	
01020799 - Outros impostos abolidos	P	12 521,00				12 521,00	
04 - Taxas, multas e outras penalidades	P	209 768,00				209 768,00	
0401 - Taxas	P	193 257,00				193 257,00	
040123 - Taxas específicas das autarquias locais	P	193 257,00				193 257,00	
04012301 - Mercados e feiras	P	18 509,00				18 509,00	
04012302 - Loteamentos e obras	P	98 150,00				98 150,00	
04012303 - Ocupação da via pública	P	7 219,00				7 219,00	
04012306 - Saneamento	P	58 469,00				58 469,00	
04012399 - Outras	P	10 910,00				10 910,00	
0401239901 - Taxa de depósito da ficha técnica da habitação	P	38,00				38,00	
0401239902 - Taxa pela emissão do certificado de registo	P	96,00				96,00	
0401239999 - Outras	P	10 776,00				10 776,00	
0402 - Multas e outras penalidades	P	16 511,00				16 511,00	
040201 - Juros de mora	P	1 624,00				1 624,00	
040202 - Juros compensatórios	P	1 071,00				1 071,00	
040204 - Coimas e penalidades por contra-ordenações	P	1 250,00				1 250,00	
040299 - Multas e penalidades diversas	P	12 566,00				12 566,00	
05 - Rendimentos da propriedade	P	293 793,00				293 793,00	
0507 - Dividend.partic.lucros socied.quase-soc.nãofinanc.	P	147,00				147,00	
050703 - Empresas privadas	P	147,00				147,00	
0510 - Rendas	P	293 646,00				293 646,00	
051099 - Outros	P	293 646,00				293 646,00	

Anexo às demonstrações orçamentais 1 - Alterações Orçamentais da Receita

Município de Oliveira de Frades

(designação da autarquia local)

Ano: 2023

Rubricas [1]	Tipo [2]	Previsões iniciais [3]			Receita		Previsões corrigidas [7]=[3]+[4]-[5]+[6]	Observações [8]
		Inscrições/reforços [4]	Alterações orçamentais Diminuições/anulações [5]	Créd. Especiais [6]	Previsões corrigidas			
06 - Transferências correntes	M	6 974 606,00	67 616,00			7 042 222,00		
0601 - Sociedades e quase-sociedades não financeiras	P	163 654,00				163 654,00		
060102 - Privadas	P	163 654,00				163 654,00		
0603 - Administração central	M	6 581 646,00	67 616,00			6 649 262,00		
060301 - Estado	M	6 520 446,00	44 000,00			6 564 446,00		
06030101 - Fundo de Equilíbrio Financeiro	P	4 572 069,00				4 572 069,00		
06030102 - Fundo Social Municipal	P	234 950,00				234 950,00		
06030103 - Participação Variável no IRS	P	312 437,00				312 437,00		
06030107 - Participação do Iva	P	67 541,00				67 541,00		
06030199 - Outras	M	1 333 449,00	44 000,00			1 377 449,00		
060306 - Estado-Particip.comunit.projectos co-financiados	P	61 200,00				61 200,00		
060307 - Serviços e fundos autónomos	M	0,00	23 616,00			23 616,00		
0606 - Segurança social	P	74 782,00				74 782,00		
060601 - Sistemas de solidariedade e segurança social	P	74 782,00				74 782,00		
0608 - Famílias	P	154 524,00				154 524,00		
060801 - Famílias	P	154 524,00				154 524,00		
07 - Venda de bens e serviços correntes	P	700 112,00				700 112,00		
0701 - Venda de bens	P	382 483,00				382 483,00		
070111 - Produtos acabados e intermédios	P	381 858,00				381 858,00		
07011101 - Água	P	381 858,00				381 858,00		
070199 - Outros	P	625,00				625,00		
0702 - Serviços	P	287 796,00				287 796,00		
070201 - Aluguer de espaços e equipamentos	P	8,00				8,00		
070203 - Vistorias e ensaios	P	734,00				734,00		
070208 - Serv.sociais,recreativos,culturais e de desporto	P	60 779,00				60 779,00		
07020804 - Serviços desportivos	P	60 779,00				60 779,00		
070209 - Serviços específicos das autarquias	P	226 275,00				226 275,00		
07020902 - Resíduos sólidos	P	204 423,00				204 423,00		
07020904 - Trabalhos por conta de particulares	P	8 311,00				8 311,00		

Anexo às demonstrações orçamentais 1 - Alterações Orçamentais da Receita

Município de Oliveira de Frades

(designação da autarquia local)

Ano: 2023

Euros

Rubricas [1]	Tipo [2]	Receita				Previsões corrigidas [7]=[3]+[4]-[5]+[6]	Observações [8]
		Previsões iniciais [3]		Alterações orçamentais [5]			
		Inscrições/reforços [4]	Diminuições/anulações [5]	Créd. Especiais [6]			
07020905 - Cemitérios	P	3 452,00				3 452,00	
07020999 - Outros	P	10 089,00				10 089,00	
0703 - Rendas	P	29 833,00				29 833,00	
070301 - Habitacões	P	19 306,00				19 306,00	
070302 - Edifícios	P	7 464,00				7 464,00	
070399 - Outras	P	3 063,00				3 063,00	
08 - Outras receitas correntes	P	81 762,00				81 762,00	
0801 - Outras	P	81 762,00				81 762,00	
080199 - Outras	P	81 762,00				81 762,00	
08019901 - Indemniz. por deterior., roubo extravio bens patrim.	P	1 158,00				1 158,00	
08019902 - Indem. estrag. prov. outrém viat. outr. equip. aut. local	P	2 008,00				2 008,00	
08019999 - Diversas	P	78 596,00				78 596,00	
09 - Venda de bens de investimento	M	39 164,00	315 000,00			354 164,00	
0901 - Terrenos	M	28 219,00	315 000,00			343 219,00	
090101 - Sociedades e quase-sociedades não financeiras	M	28 219,00	315 000,00			343 219,00	
0904 - Outros bens de investimento	P	10 945,00				10 945,00	
090401 - Sociedades e quase-sociedades não financeiras	P	10 945,00				10 945,00	
09040102 - Maquinaria e equipamento	P	10 945,00				10 945,00	
10 - Transferências de capital	M	2 436 443,00	1 092 852,00	1 487 174,89		2 042 120,11	
1001 - Sociedades e quase-sociedades não financeiras	P	354 994,00				354 994,00	
100102 - Privadas	P	354 994,00				354 994,00	
1003 - Administração central	M	2 081 449,00	1 092 852,00	1 487 174,89		1 687 126,11	
100301 - Estado	M	1 613 740,00	372 314,00	469 354,89		1 516 699,11	
10030101 - Fundo de Equilíbrio Financeiro	P	508 008,00				508 008,00	
10030104 - Cooperação Técnica e Financeira	M	474 355,00	372 314,00	469 354,89		377 314,11	
10030199 - Outras	P	631 377,00				631 377,00	
100307 - Estado-Particip. comunitária project.co-financiados	M	467 709,00	720 538,00	1 017 820,00		170 427,00	
12 - Passivos financeiros	M	577 000,00	2 523 000,00	1 453 860,00		1 646 140,00	
1206 - Empréstimos a médio e longo prazos	M	577 000,00	2 523 000,00	1 453 860,00		1 646 140,00	

Anexo às demonstrações orçamentais 1 - Alterações Orçamentais da Receita

Município de Oliveira de Frades

(designação da autarquia local)

Ano: 2023

Rubricas [1]	Tipo [2]	Previsões iniciais [3]			Alterações orçamentais [5]			Previsões corrigidas [7]=[3]+[4]-[5]+[6]	Observações [8]
		Receita			Inscrições/reforços [4]	Diminuições/anulações [5]	Créd. Especiais [6]		
		Euros							
120602 - Sociedades financeiras	M	577 000,00	2 523 000,00	1 453 860,00			1 646 140,00		
13 - Outras receitas de capital	M	30 207,00	70 000,00				100 207,00		
1301 - Outras	M	30 207,00	70 000,00				100 207,00		
130199 - Outras	M	30 207,00	70 000,00				100 207,00		
15 - Reposições não abatidas nos pagamentos	P	756,00					756,00		
1501 - Reposições não abatidas nos pagamentos	P	756,00					756,00		
150101 - Reposições não abatidas nos pagamentos	P	756,00					756,00		
16 - Saldo da gerência anterior	M	0,00	2 907 504,30				2 907 504,30		
1601 - Saldo orçamental	M	0,00	2 907 504,30				2 907 504,30		
160101 - Na posse do serviço	M	0,00	2 907 504,30				2 907 504,30		
Total:		13 232 142,00	6 975 972,30	2 941 034,89			17 267 079,41		

O Contabilista Público,

Em de de

O Orgão de Gestão,

Em de de

Anexo às demonstrações orçamentais 2 - Alterações Orçamentais da Despesa

Município de Oliveira de Frades

(designação da autarquia local)

Ano: 2023

Euros

Rubricas [1]	Tipo [2]	Despesa				Dotações corrigidas [7]=[3]+[4]-[5]+[6]	Observações [8]
		Dotações iniciais [3]		Alterações orçamentais			
		Inscrições/reforços [4]	Diminuições/anulações [5]	Créditos especiais [6]			
01 - Despesas com o pessoal	M	4 906 219,00	364 633,00	330 486,00		4 940 366,00	
0101 - Remunerações certas e permanentes	M	3 870 599,00	163 923,00	200 788,00		3 833 734,00	
010101 - Titulares órgãos soberania e memb. órgãos autárq.	M	96 134,00	1 200,00			97 334,00	
010104 - Pessoal quadros-Regime contrato individ. trabalho	M	2 683 252,00	100 000,00	140 000,00		2 643 252,00	
01010401 - Pessoal em Funções	M	2 633 252,00	100 000,00	90 000,00		2 643 252,00	
01010403 - Alterações Fac. de Posic. remuneratório	M	50 000,00		50 000,00		0,00	
010106 - Pessoal contratado a termo	M	91 200,00		6 807,00		84 393,00	
010107 - Pessoal em regime de tarefa ou avença	M	79 556,00	5 715,00	35 981,00		49 290,00	
010109 - Pessoal em qualquer outra situação	M	80 500,00	27 808,00			108 308,00	
010111 - Representação	M	28 000,00	1 500,00			29 500,00	
010113 - Subsídio de refeição	M	332 241,00	4 200,00		10 000,00	326 441,00	
01011301 - Pessoal dos quadros	M	294 465,00			10 000,00	284 465,00	
0101130101 - Pessoal em Funções	M	294 465,00			10 000,00	284 465,00	
01011302 - Pessoal em qualquer outra situação	M	33 976,00	3 500,00			37 476,00	
01011303 - Membros dos órgãos autárquicos	M	3 800,00	700,00			4 500,00	
010114 - Subsídio de férias e de Natal	M	479 716,00	23 500,00	8 000,00		495 216,00	
01011401 - Pessoal dos quadros	M	438 876,00	23 500,00			462 376,00	
0101140101 - Pessoal em Funções	M	438 876,00	23 500,00			462 376,00	
01011402 - Pessoal em qualquer outra situação	M	24 817,00		8 000,00		16 817,00	
01011403 - Membros dos órgãos autárquicos	P	16 023,00				16 023,00	
0102 - Abonos variáveis ou eventuais	M	88 875,00	29 500,00	18 875,00		99 500,00	
010202 - Horas extraordinárias	M	40 000,00	23 500,00			63 500,00	
010204 - Ajudas de custo	M	27 875,00		18 875,00		9 000,00	
010205 - Abono para falhas	P	10 500,00				10 500,00	
010213 - Outros suplementos e prémios	M	10 500,00	6 000,00			16 500,00	
0103 - Segurança social	M	946 745,00	171 210,00	110 823,00		1 007 132,00	
010301 - Encargos com a saúde	M	58 500,00	5 500,00			64 000,00	
010302 - Outros encargos com a saúde	M	50 000,00		11 041,00		38 959,00	
010303 - Subsídio familiar a criança e jovens	M	9 500,00	5 980,00	4 152,00		11 328,00	

Anexo às demonstrações orçamentais 2 - Alterações Orçamentais da Despesa

Município de Oliveira de Frades

(designação da autarquia local)

Ano: 2023

Euros

Rubricas [1]	Tipo [2]	Despesa			Observações [8]
		Alterações orçamentais		Dotações corrigidas [7]=[3]+[4]-[5]+[6]	
		Inscrições/reforços [4]	Diminuições/anulações [5]		
Dotações iniciais [3]					
010305 - Contribuições para a segurança social	M	828 095,00	52 000,00	54 630,00	825 465,00
01030501 - Assistência na doença dos funcionários públicos	P	40 000,00			40 000,00
01030502 - Segurança social dos funcionários públicos	M	788 095,00	52 000,00	54 630,00	785 465,00
0103050201 - Caixa Geral de Aposentações	M	449 530,00		35 000,00	414 530,00
0103050202 - Regime Geral	M	338 565,00	52 000,00	19 630,00	370 935,00
010309 - Seguros	M	650,00	107 730,00	41 000,00	67 380,00
01030901 - Seguros acidentes trabalho doenças profissionais	M	650,00	107 730,00	41 000,00	67 380,00
02 - Aquisição de bens e serviços	M	3 571 577,00	1 332 357,00	734 447,00	4 169 487,00
0201 - Aquisição de bens	M	1 127 836,00	703 677,00	168 005,00	1 663 508,00
020101 - Matérias-primas e subsidiárias	M	150 000,00	137 040,00		287 040,00
020102 - Combustíveis e lubrificantes	M	317 150,00	57 672,00	70 366,00	304 456,00
02010201 - Gasolina	M	9 200,00	4 872,00	4 170,00	9 902,00
02010202 - Gasóleo	M	295 600,00	50 800,00	63 796,00	282 604,00
02010299 - Outros	M	12 350,00	2 000,00	2 400,00	11 950,00
020104 - Limpeza e higiene	M	24 436,00	21 570,00	1 715,00	44 291,00
020106 - Alimentação-Géneros para confeccionar	M	229 000,00	273 000,00	48 000,00	454 000,00
020107 - Vestuário e artigos pessoais	M	9 000,00	12 100,00	840,00	20 260,00
020108 - Material de escritório	M	21 650,00	1 500,00	2 800,00	20 350,00
020111 - Material de consumo clínico	M	67 600,00	56 190,00	36 020,00	87 770,00
020112 - Material de transporte-Peças	M	42 750,00	2 600,00	1 500,00	43 850,00
020114 - Outro material-Peças	M	22 550,00	2 000,00	1 250,00	23 300,00
020115 - Prémios, condecorações e ofertas	M	17 500,00	14 500,00	3 264,00	28 736,00
020117 - Ferramentas e utensílios	M	8 000,00	1 420,00	250,00	9 170,00
020118 - Livros e documentação técnica	P	1 000,00			1 000,00
020119 - Artigos honoríficos e de decoração	P	1 000,00			1 000,00
020120 - Material de educação, cultura e recreio	M	31 000,00	50,00	2 000,00	29 050,00
020121 - Outros bens	M	185 200,00	124 035,00		309 235,00
0202 - Aquisição de serviços	M	2 443 741,00	628 680,00	566 442,00	2 505 979,00
020201 - Encargos das instalações	M	761 800,00		342 137,00	419 663,00

(Handwritten signatures and initials in blue ink)

Anexo às demonstrações orçamentais 2 - Alterações Orçamentais da Despesa

Município de Oliveira de Frades

(designação da autarquia local)

Ano: 2023

Euros

Rubricas [1]	Tipo [2]	Despesa				Dotações corrigidas [7]=[3]+[4]-[5]+[6]	Observações [8]
		Dotações iniciais [3]		Alterações orçamentais			
		Inscrições/reforços [4]	Diminuições/anulações [5]	Créditos especiais [6]			
020202 - Limpeza e higiene	M	2 000,00	1 750,00			250,00	
020203 - Conservação de bens	M	221 000,00	55 920,00	15 800,00		261 120,00	
020205 - Locação de material de informática	P	6 000,00				6 000,00	
020208 - Locação de outros bens	M	83 089,00		10 386,00		72 703,00	
020209 - Comunicações	M	83 500,00	16 155,00	6 140,00		93 515,00	
020210 - Transportes	M	165 100,00	25 200,00	28 000,00		162 300,00	
020211 - Representação dos serviços	P	550,00				550,00	
020212 - Seguros	M	77 700,00	8 210,00	1 600,00		84 310,00	
020213 - Deslocações e estadas	M	700,00	5 500,00			6 200,00	
020214 - Estudos, pareceres, projectos e consultadoria	M	119 766,00	114 000,00	38 280,00		195 486,00	
020215 - Formação	M	21 000,00	200,00	9 340,00		11 860,00	
020217 - Publicidade	M	12 200,00	3 800,00	1 000,00		15 000,00	
020219 - Assistência técnica	M	10 100,00		7 000,00		3 100,00	
020220 - Outros trabalhos especializados	M	323 736,00	175 240,00	103 004,00		395 972,00	
020224 - Encargos de cobrança de receitas	M	35 000,00	12 000,00			47 000,00	
020225 - Outros serviços	M	520 500,00	212 455,00	2 005,00		730 950,00	
03 - Juros e outros encargos	M	75 341,00	50 200,00	350,00		125 191,00	
0301 - Juros da dívida pública	M	70 001,00	50 200,00			120 201,00	
030103 - Socied.financ.-Bancos e outras instit. financeiras	M	70 001,00	50 200,00			120 201,00	
03010301 - Empréstimos de curto prazo	P	1,00				1,00	
03010302 - Empréstimos de médio e longo prazos	M	70 000,00	50 200,00			120 200,00	
0302 - Outros encargos correntes da dívida pública	P	240,00				240,00	
030201 - Despesas diversas	P	240,00				240,00	
0303 - Juros de locação financeira	M	5 000,00		350,00		4 650,00	
030307 - Maquinaria e equipamento	M	5 000,00		350,00		4 650,00	
0305 - Outros juros	P	100,00				100,00	
030502 - Outros	P	100,00				100,00	
04 - Transferências correntes	M	996 510,00	845 000,00	291 217,00		1 550 293,00	
0403 - Administração central	M	20 000,00	150 000,00			170 000,00	

Anexo às demonstrações orçamentais 2 - Alterações Orçamentais da Despesa

Município de Oliveira de Frades

(designação da autarquia local)

Ano: 2023

Euros

Rubricas [1]	Tipo [2]	Despesa			Dotações corrigidas [7]=[3]+[4]-[5]+[6]	Observações [8]
		Dotações iniciais [3]	Alterações orçamentais			
			Inscrições/reforços [4]	Diminuições/anulações [5]		
040301 - Estado	M	20 000,00	150 000,00		170 000,00	
0405 - Administração local	M	609 310,00	506 600,00	280 392,00	835 518,00	
040501 - Continente	M	609 310,00	506 600,00	280 392,00	835 518,00	
04050102 - Freguesias	M	171 300,00	151 000,00	131 500,00	190 800,00	
04050104 - Associações de municípios	M	438 010,00	355 600,00	148 892,00	644 718,00	
0407 - Instituições sem fins lucrativos	M	358 700,00	172 400,00	7 325,00	523 775,00	
040701 - Instituições sem fins lucrativos	M	358 700,00	172 400,00	7 325,00	523 775,00	
0408 - Famílias	M	8 500,00	16 000,00	3 500,00	21 000,00	
040802 - Outras	M	8 500,00	16 000,00	3 500,00	21 000,00	
06 - Outras despesas correntes	M	19 000,00	2 380,00	500,00	20 880,00	
0602 - Diversas	M	19 000,00	2 380,00	500,00	20 880,00	
060201 - Impostos e taxas	M	500,00	400,00		900,00	
060203 - Outras	M	18 500,00	1 980,00	500,00	19 980,00	
06020301 - Outras restituições	M	500,00		500,00	0,00	
06020304 - Serviços bancários	P	6 000,00			6 000,00	
06020305 - Outras	M	12 000,00	1 980,00		13 980,00	
07 - Aquisição de bens de capital	M	2 681 443,00	6 456 429,00	3 556 386,00	5 581 486,00	
0701 - Investimentos	M	1 532 959,00	3 576 965,00	2 703 224,00	2 406 700,00	
070101 - Terrenos	M	0,00	60 500,00	1 660,00	58 840,00	
070102 - Habitacões	M	0,00	314 060,00	4 400,00	309 660,00	
07010203 - Reparação e beneficiação	M	0,00	314 060,00	4 400,00	309 660,00	
070103 - Edifícios	M	1 072 574,00	2 321 553,00	2 366 955,00	1 027 172,00	
07010301 - Instalações de serviços	M	605 193,00	1 085 505,00	1 075 807,00	614 891,00	
07010302 - Instalações desportivas e recreativas	M	234 328,00	694 000,00	796 965,00	131 363,00	
07010304 - Creches	M	0,00	504 638,00	494 183,00	10 455,00	
07010307 - Outros	M	233 053,00	37 410,00		270 463,00	
070104 - Construções diversas	M	35 000,00	413 142,00	45 669,00	402 473,00	
07010404 - Iluminação pública	M	35 000,00	53 170,00	7 000,00	81 170,00	
07010405 - Parques e jardins	M	0,00	189 972,00	33 669,00	156 303,00	

Anexo às demonstrações orçamentais 2 - Alterações Orçamentais da Despesa

Município de Oliveira de Frades

(designação da autarquia local)

Ano: 2023

Euros

Rubricas [1]	Tipo [2]	Despesa				Observações [8]	
		Dotações iniciais [3]		Alterações orçamentais			
		Inscrições/reforços [4]	Diminuições/anulações [5]	Créditos especiais [6]	Dotações corrigidas [7]=[3]+[4]-[5]+[6]		
07010412 - Cemitérios	M	0,00	170 000,00	5 000,00		165 000,00	
070106 - Material de transporte	M	0,00	63 200,00	20 230,00		42 970,00	
07010602 - Outro	M	0,00	63 200,00	20 230,00		42 970,00	
070107 - Equipamento de informática	M	33 050,00	16 680,00	1 550,00		48 180,00	
070108 - Software informático	M	21 000,00	50 020,00	500,00		70 520,00	
070109 - Equipamento administrativo	M	5 500,00	4 900,00	500,00		9 900,00	
070110 - Equipamento básico	M	47 000,00		16 781,00		30 219,00	
07011002 - Outro	M	47 000,00		16 781,00		30 219,00	
070115 - Outros investimentos	M	318 835,00	332 910,00	244 979,00		406 766,00	
0702 - Locação financeira	M	30 669,00		3 131,00		27 538,00	
070207 - Maquinaria e equipamento	M	30 669,00		3 131,00		27 538,00	
0703 - Bens de domínio público	M	1 117 815,00	2 879 464,00	850 031,00		3 147 248,00	
070302 - Edifícios	M	43 632,00	196 250,00	135 804,00		104 078,00	
07030202 - Instalações desportivas e recreativas	M	43 632,00	149 350,00	104 416,00		88 566,00	
07030204 - Creches	M	0,00	46 900,00	31 388,00		15 512,00	
070303 - Outras construções e infraestruturas	M	1 074 183,00	2 683 214,00	714 227,00		3 043 170,00	
07030301 - Viadutos, arruamentos e obras complementares	M	588 183,00	2 273 754,00	677 263,00		2 184 674,00	
07030302 - Sistemas de drenagem de águas residuais	M	336 000,00	409 460,00	36 964,00		708 496,00	
07030307 - Captação e distribuição de água	P	150 000,00				150 000,00	
08 - Transferências de capital	M	310 051,00	139 436,41	137 652,00		311 835,41	
0805 - Administração local	M	291 848,00	134 436,41	131 652,00		294 632,41	
080501 - Continente	M	291 848,00	134 436,41	131 652,00		294 632,41	
08050104 - Associações de municípios	M	291 848,00	134 436,41	131 652,00		294 632,41	
0807 - Instituições sem fins lucrativos	M	12 127,00	5 000,00			17 127,00	
080701 - Instituições sem fins lucrativos	M	12 127,00	5 000,00			17 127,00	
0808 - Famílias	M	6 076,00		6 000,00		76,00	
080802 - Outras	M	6 076,00		6 000,00		76,00	
10 - Passivos financeiros	P	516 001,00				516 001,00	
1005 - Empréstimos a curto prazo	P	1,00				1,00	

Anexo às demonstrações orçamentais 2 - Alterações Orçamentais da Despesa

Município de Oliveira de Frades

(designação da autarquia local)

Ano: 2023

Euros

Rubricas [1]	Tipo [2]	Despesa				Dotações corrigidas [7]=[3]+[4]-[5]+[6]	Observações [8]
		Dotações iniciais [3]		Alterações orçamentais			
		Inscrições/reforços [4]	Diminuições/anulações [5]	Créditos especiais [6]			
100503 - Socied.financ.-Bancos e outras instit. financeiras	P	1,00				1,00	
1006 - Empréstimos a médio e longo prazos	P	516 000,00				516 000,00	
100603 - Socied.financ.-Bancos e outras instit. financeiras	P	516 000,00				516 000,00	
11 - Outras despesas de capital	M	156 000,00	76 800,00	181 260,00		51 540,00	
1102 - Diversas	M	156 000,00	76 800,00	181 260,00		51 540,00	
110299 - Outras	M	156 000,00	76 800,00	181 260,00		51 540,00	
Total:		13 232 142,00	9 267 235,41	5 232 298,00		17 267 079,41	

O Contabilista Público,

Em de de

O Orgão de Gestão,

Em de de

Anexo às demonstrações orçamentais 3 - Alterações ao Plano Plurianual de Investimentos

Município de Oliveira de Frades

(designação de autarquia local)

Ano: 2023

Euros

Objetivo	Número do projeto	Designação do projeto	Datas		Financiamento Definido						Modificação (+/-)		
			Início	Fim	Ano 2023			Períodos seguintes					
					Dotação atual	Dotação corrigida	Ano 2024	Ano 2025	Ano 2026	Ano 2027		Outros	
[1]	[2]	[3]	[4]	[5]	[6]	[7]	[8]	[9]	[10]	[11]	[12]	[13]=[7]-[6]	
01	2016/1	Administração Municipal	01/2016	12/2023	15 000,00	15 000,00	0,00	0,00	0,00	0,00	0,00	0,00	0,00
01	2022/1	Governança - Serviços Municipais	01/2022	12/2023	590 193,00	524 163,00	759 868,22	0,00	0,00	0,00	0,00	0,00	-66 030,00
01	2022/2	Proteção Civil e Luta Contra Incêndios/Gabinete Técnico Florestal	01/2022	12/2023	0,00	0,00	0,00	0,00	0,00	0,00	0,00	0,00	0,00
01	2022/21	Orçamento Participativo	01/2022	12/2023	15 000,00	13 780,00	0,00	0,00	0,00	0,00	0,00	0,00	-1 220,00
01	2023/1	Governança - Serviços Municipais	01/2023	12/2023	55 000,00	143 562,00	0,00	0,00	0,00	0,00	0,00	0,00	88 562,00
02	2018/11	Mais - Mais Apoio Mais Sucesso	01/2018	12/2023	1 050,00	0,00	0,00	0,00	0,00	0,00	0,00	0,00	-1 050,00
02	2022/3	Promover e Fomentar a Educação	01/2022	12/2026	0,00	15 512,00	60 000,00	30 000,00	30 000,00	30 000,00	30 000,00	0,00	15 512,00
02	2023/25	PRR - Requalificação e Alargamento da Rede de Equipamentos Sociais	01/2023	12/2024	0,00	10 455,00	485 362,00	0,00	0,00	0,00	0,00	0,00	10 455,00
02	2022/28	Requalificar Edifícios para Aumentar a Eficiência Energética	07/2022	12/2024	0,00	118 698,00	1 353 657,58	0,00	0,00	0,00	0,00	0,00	118 698,00
02	2022/4	Ação e Solidariedade Social	01/2022	12/2023	1 000,00	0,00	0,00	0,00	0,00	0,00	0,00	0,00	-1 000,00
02	2018/14	Eficiência Energética nos Bairros Sociais	01/2018	12/2023	0,00	1 700,00	0,00	0,00	0,00	0,00	0,00	0,00	1 700,00
02	2021/20	Programa 1º Direito	01/2021	12/2024	0,00	307 960,00	488 266,00	0,00	0,00	0,00	0,00	0,00	307 960,00
02	2022/5	Rede de Esgotos	01/2022	12/2023	256 000,00	490 090,00	0,00	0,00	0,00	0,00	0,00	0,00	234 090,00
02	2023/6	Rede de Esgotos	01/2023	12/2024	80 000,00	218 406,00	0,00	0,00	0,00	0,00	0,00	0,00	138 406,00
02	2023/7	Abastecimento de Água	01/2023	12/2023	150 000,00	150 000,00	0,00	0,00	0,00	0,00	0,00	0,00	0,00
02	2023/8	Resíduos Sólidos Urbanos	01/2023	12/2023	10 000,00	19 615,00	0,00	0,00	0,00	0,00	0,00	0,00	9 615,00
02	2019/12	Cultura	01/2019	12/2024	234 328,00	131 363,00	589 652,00	354 195,56	0,00	0,00	0,00	0,00	-102 965,00
02	2021/12	Serviços Desportivos	01/2021	12/2023	1 335,00	23 335,00	0,00	0,00	0,00	0,00	0,00	0,00	22 000,00
02	2022/8	Cultura	01/2022	12/2023	1 000,00	2 500,00	0,00	0,00	0,00	0,00	0,00	0,00	1 500,00
02	2022/12	Serviços Desportivos	01/2022	12/2023	231 761,00	262 961,00	0,00	0,00	0,00	0,00	0,00	0,00	31 200,00
02	2022/22	Património Cultural	01/2022	12/2024	0,00	0,00	0,00	0,00	0,00	0,00	0,00	0,00	0,00
02	2023/9	Cultura	01/2023	12/2023	0,00	27 519,00	145 000,00	0,00	0,00	0,00	0,00	0,00	27 519,00
02	2023/13	Serviços Desportivos	01/2023	12/2024	0,00	0,00	0,00	0,00	0,00	0,00	0,00	0,00	0,00
02	2018/13	Programa Centro de Recolha Animal	01/2018	12/2023	1 292,00	7 502,00	0,00	0,00	0,00	0,00	0,00	0,00	6 210,00
02	2022/14	Serviço Parques e Jardins	01/2022	12/2023	25 492,00	492,00	0,00	0,00	0,00	0,00	0,00	0,00	-25 000,00
02	2022/23	Cemitério	01/2022	12/2023	0,00	165 000,00	0,00	0,00	0,00	0,00	0,00	0,00	165 000,00
02	2023/14	Funcionamento do Centro de Recolha Oficial Animal (CRO)	01/2023	12/2023	19 000,00	17 000,00	0,00	0,00	0,00	0,00	0,00	0,00	-2 000,00
02	2023/15	Serviço de Parques e Jardins	01/2023	12/2023	10 000,00	89 949,00	0,00	0,00	0,00	0,00	0,00	0,00	79 949,00

Anexo às demonstrações orçamentais 3 - Alterações ao Plano Plurianual de Investimentos

Município de Oliveira de Frades

(designação da autarquia local)

Ano: 2023

Objetivo	Número do projeto	Designação do projeto	Datas		Financiamento Definido						Modificação (+/-)		
			Início	Fim	Ano 2023			Períodos seguintes					
					Dotação atual	Dotação corrigida	Ano 2024	Ano 2025	Ano 2026	Ano 2027		Outros	
[1]	[2]	[3]	[4]	[5]	[6]	[7]	[8]	[9]	[10]	[11]	[12]	[13]=[7]-[6]	
02	2023/22	Cemitério	01/2023	12/2025	0,00	0,00	200 000,00	200 000,00	200 000,00	0,00	0,00	0,00	0,00
03	2022/20	Iluminação Pública no Concelho	01/2022	12/2024	0,00	0,00	0,00	0,00	0,00	0,00	0,00	0,00	0,00
03	2022/24	Parques Industriais	01/2022	12/2024	0,00	94 680,00	250 000,00	0,00	0,00	0,00	0,00	0,00	94 680,00
03	2023/16	Iluminação Pública no Concelho	01/2023	12/2023	35 000,00	81 170,00	0,00	0,00	0,00	0,00	0,00	0,00	46 170,00
03	2014/1	Arruamentos, Vias, Caminhos e Sinalização	01/2014	12/2023	0,00	0,00	0,00	0,00	0,00	0,00	0,00	0,00	0,00
03	2019/15	Arruamentos, Vias, Caminhos e Sinalética	01/2019	12/2023	0,00	0,00	0,00	0,00	0,00	0,00	0,00	0,00	0,00
03	2020/13	Arruamentos, Vias, Caminhos e Sinalética	01/2020	12/2024	34 102,00	172 575,00	0,00	0,00	0,00	0,00	0,00	0,00	138 473,00
03	2021/14	Serviço de Transportes e Comunicações (OAD)	01/2021	12/2023	147 185,00	403 934,00	0,00	0,00	0,00	0,00	0,00	0,00	256 749,00
03	2022/15	Serviço de Transportes e Comunicações (OAD)	01/2022	12/2026	437 565,00	422 793,00	825 000,00	125 000,00	0,00	0,00	0,00	0,00	-14 772,00
03	2023/17	Serviço de Transportes e Comunicações (OAD)	01/2023	12/2023	10 000,00	1 256 643,00	0,00	0,00	0,00	0,00	0,00	0,00	1 246 643,00
03	2014/14	Turismo	01/2014	12/2023	302 000,00	305 055,00	0,00	0,00	0,00	0,00	0,00	0,00	3 055,00
03	2017/13	Turismo	01/2017	12/2025	0,00	0,00	250 000,00	0,00	0,00	0,00	0,00	0,00	0,00
03	2022/25	Turismo	01/2022	12/2023	18 140,00	88 074,00	0,00	0,00	0,00	0,00	0,00	0,00	69 934,00
03	2023/26	Linha + Interior Turismo	01/2023	12/2024	0,00	0,00	75 000,00	0,00	0,00	0,00	0,00	0,00	0,00
Total:					2 681 443,00	5 581 486,00	5 481 805,80	709 195,56	230 000,00	30 000,00	0,00	0,00	2 900 043,00

Operações Tesouraria (Tribunal de Contas)

Município de Oliveira de Frades

(designação da autarquia local)

Ano: 2023

Período: Prestação Contas

Código Conta	Saldo Inicial	Recebimentos	Pagamentos	Saldo Final
07.1.1 / 07.2.1 - Recebimentos / pagamentos por intermediação de fundos	0,00	0,00	0,00	0,00
07.1.2.1.1 / 07.2.2.1.1 - Autarquias Locais	0,00	0,00	0,00	0,00
07.1.2.1.2 / 07.2.2.1.2 - Entidade Contabilística Estado	0,00	0,00	0,00	0,00
07.1.2.1.3 / 07.2.2.1.3 - Região Autónoma Açores	0,00	0,00	0,00	0,00
07.1.2.1.4 / 07.2.2.1.4 - Região Autónoma Madeira	0,00	0,00	0,00	0,00
07.1.2.1.9 / 07.2.2.1.9 - Outras entidades beneficiárias	0,00	0,00	0,00	0,00
07.1.2.2 / 07.2.2.2 - Receita não Fiscal	0,00	0,00	0,00	0,00
07.1.3 / 07.2.3 - Constituição e reforço/devolução de caucões e garantias	0,00	0,00	0,00	0,00
07.1.4 / 07.2.4 - Cobrança/Entrega de recursos próprios europeus	0,00	0,00	0,00	0,00
07.1.5 / 07.2.5 - Receção/receitas de receitas próprias - duplo cabimento	0,00	0,00	0,00	0,00
07.1.6 / 07.2.6 - Retenções - Transição para o SNC-AP	487 885,66	0,00	0,00	487 885,66
07.2.8- Conversão de operações de tesouraria em receita orçamental	0,00	0,00	0,00	0,00
07.1.9 / 07.2.9 - Outras receitas/despesas de operações tesouraria	59 953,58	209 959,20	104 560,52	165 352,26
Totais gerais:	547 839,24	209 959,20	104 560,52	653 237,92

Município de Oliveira de Frades Operações de Tesouraria (Geral)

Ano: 2023

Mês de Dezembro

Conta	Designação	Anterior			Mês			Acumulado		
		Mov. Débito	Mov. Crédito	Saldo	Mov. Débito	Mov. Crédito	Saldo	Mov. Débito	Mov. Crédito	Saldo
24	Estado e outros entes públicos	35 032,67	36 044,41	1 011,74 C	3 770,34	5 260,78	1 490,44 C	38 803,01	41 305,19	2 502,18 C
245	Contribuições para sistemas de proteção social e subsistemas	4 216,87	5 029,29	812,42 C	134,60	1 717,51	1 582,91 C	4 351,47	6 746,80	2 395,33 C
2451	Sistemas de proteção social	750,68	1 563,10	812,42 C	134,60	1 717,51	1 582,91 C	885,28	3 280,61	2 395,33 C
24511	Parte do trabalhador	750,68	1 563,10	812,42 C	134,60	1 717,51	1 582,91 C	885,28	3 280,61	2 395,33 C
245111	Caixa Geral de Aposentações	0,00	812,42	812,42 C	26,92	1 609,83	1 582,91 C	26,92	2 422,25	2 395,33 C
2451119	Caixa Geral de Aposentações - OT	0,00	812,42	812,42 C	26,92	1 609,83	1 582,91 C	26,92	2 422,25	2 395,33 C
245119	Outros	750,68	750,68	0,00	107,68	107,68	0,00	858,36	858,36	0,00
2451199	Outros - Sistemas proteção social - OT	750,68	750,68	0,00	107,68	107,68	0,00	858,36	858,36	0,00
2459	Outros	3 466,19	3 466,19	0,00	0,00	0,00	0,00	3 466,19	3 466,19	0,00
24591	Contribuição de Empreiteiros, Fornecedores Outros	3 466,19	3 466,19	0,00	0,00	0,00	0,00	3 466,19	3 466,19	0,00
249	Outras tributações	30 815,80	31 015,12	199,32 C	3 635,74	3 543,27	92,47 D	34 451,54	34 558,39	106,85 C
24921	Receitas IMTT Loja do Cidadão - 90%	10 476,00	10 624,50	148,50 C	904,50	837,00	67,50 D	11 380,50	11 461,50	81,00 C
24922	Receitas Loja do Cidadão AMA	419,83	457,68	37,85 C	37,85	32,57	5,28 D	457,68	490,25	32,57 C
24924	Registo de Cidadãos da União Europeia - Emissão	80,41	80,41	0,00	0,00	7,31	7,31 C	80,41	87,72	7,31 C
24929	Processo de Descentralização Domínio Estacionamento Público	1 917,00	1 962,00	45,00 C	63,00	36,00	27,00 D	1 980,00	1 998,00	18,00 C
2492901	Entidade Fiscalizadora - 30%	1 917,00	1 962,00	45,00 C	63,00	36,00	27,00 D	1 980,00	1 998,00	18,00 C
24999	Operações de Tesouraria Controlo EOEPE	17 922,56	17 990,53	32,03 D	2 630,39	2 630,39	0,00	20 552,95	20 520,92	32,03 D
27	Outras contas a receber e a pagar	70 452,81	679 072,94	608 620,13 C	0,00	42 069,58	42 089,58 C	70 452,81	721 142,52	650 689,71 C
277	Cauções	70 400,04	679 020,17	608 620,13 C	0,00	42 061,41	42 061,41 C	70 400,04	721 081,58	650 681,54 C
2771	Recebidas de terceiros	70 400,04	679 020,17	608 620,13 C	0,00	42 061,41	42 061,41 C	70 400,04	721 081,58	650 681,54 C
27711	Exigível até 12 meses	70 400,04	675 620,17	605 220,13 C	0,00	42 061,41	42 061,41 C	70 400,04	717 681,58	647 281,54 C
27711000010	Rosas Construtores, S.A.	888,78	2 073,82	1 185,04 C	0,00	0,00	0,00	888,78	2 073,82	1 185,04 C
27711000066	Silva Brandão & Filhos, Lda	0,00	16 146,91	16 146,91 C	0,00	0,00	0,00	0,00	16 146,91	16 146,91 C
27711000093	Embeiral - Engenharia e Construção, S.A.	0,00	23 705,40	23 705,40 C	0,00	1 577,38	1 577,38 C	0,00	25 282,78	25 282,78 C
27711000105	Lafloquímica - Comércio de Produtos Químicos, Lda	0,00	1 874,54	1 874,54 C	0,00	0,00	0,00	0,00	1 874,54	1 874,54 C
27711000106	Lourizela - Terraplanagens, Lda.	0,00	5 465,67	5 465,67 C	0,00	0,00	0,00	0,00	5 465,67	5 465,67 C
27711000133	Constlaf - Contrutora Lafomense, Lda.	0,00	494,29	494,29 C	0,00	0,00	0,00	0,00	494,29	494,29 C
27711000134	Construções Soares - Soares & Carvalho, Lda	0,00	785,89	785,89 C	0,00	0,00	0,00	0,00	785,89	785,89 C
27711000135	Construtora da Corga S.A	0,00	13 437,55	13 437,55 C	0,00	0,00	0,00	0,00	13 437,55	13 437,55 C
27711000208	Carlos Nogueira D. Ferreira	0,00	2 262,85	2 262,85 C	0,00	0,00	0,00	0,00	2 262,85	2 262,85 C
27711000238	Caleporvovuga - Construção Civil, Lda.	0,00	784,60	784,60 C	0,00	0,00	0,00	0,00	784,60	784,60 C
27711000313	Imãos Almeida Cabral, Lda	0,00	88 307,37	80 889,57 C	0,00	661,95	661,95 C	7 417,80	88 969,32	81 551,52 C
27711000399	Alfa Ténis - Campos de Ténis, Lda.	0,00	2 394,25	2 394,25 C	0,00	0,00	0,00	0,00	2 394,25	2 394,25 C

Município de Oliveira de Frades

Operações de Tesouraria (Geral)

Ano: 2023

Mês de Dezembro

Conta	Designação	Anterior			Mês			Acumulado		
		Mov. Débito	Mov. Crédito	Saldo	Mov. Débito	Mov. Crédito	Saldo	Mov. Débito	Mov. Crédito	Saldo
27711000353	Camilêcnica Sociedade de Construções Sa	0,00	5 440,89	5 440,89 C	0,00	0,00	0,00	0,00	5 440,89	5 440,89 C
27711000355	Castrico Sociedade de Construções, S.A	0,00	2 203,21	2 203,21 C	0,00	0,00	0,00	0,00	2 203,21	2 203,21 C
27711001006	Construções Laurindo de Almeida, Lda	0,00	19 704,38	19 704,38 C	0,00	0,00	0,00	0,00	19 704,38	19 704,38 C
27711001030	Carlos Jorge Moreira Dias	0,00	1 965,63	1 965,63 C	0,00	0,00	0,00	0,00	1 965,63	1 965,63 C
27711004218	Lima & Almeida, L.da	0,00	0,00	0,00	2 862,77	2 862,77 C	2 862,77 C	0,00	2 862,77	2 862,77 C
27711005248	Martifer - Construções, S.A	0,00	17 600,00	17 600,00 C	0,00	0,00	0,00	0,00	17 600,00	17 600,00 C
27711005434	DECORINA - Comércio de Interiores, Lda.	0,00	1 046,70	1 046,70 C	0,00	0,00	0,00	0,00	1 046,70	1 046,70 C
27711005673	MDP - Manuel Dias & Primo, L.da	0,00	254,50	254,50 C	0,00	0,00	0,00	0,00	254,50	254,50 C
27711005893	PREDIBISPEIRA - Construções, Lda.	0,00	1 772,49	1 772,49 C	0,00	0,00	0,00	0,00	1 772,49	1 772,49 C
27711005936	GRACOVIL - Granitos e Construções de Viseu, Lda	0,00	750,79	750,79 C	0,00	0,00	0,00	0,00	750,79	750,79 C
27711006082	Constrôifart-Construção Civil, Unipessoal, Lda.	0,00	473,99	473,99 C	0,00	0,00	0,00	0,00	473,99	473,99 C
27711006142	Tediplac - Comércio Div isórias Tectos Falsos, Lda	0,00	753,60	753,60 C	0,00	0,00	0,00	0,00	753,60	753,60 C
27711006629	Teaga II Building Solutions, Lda.	0,00	27 417,32	27 417,32 C	0,00	8 446,16	8 446,16 C	0,00	35 863,48	35 863,48 C
27711007274	OLICOF - Construções, Lda.	0,00	7 835,26	7 835,26 C	0,00	0,00	0,00	0,00	7 835,26	7 835,26 C
27711007836	MaterTorres - Materiais de Construção, L.da	0,00	25 371,47	25 371,47 C	0,00	1 813,62	1 813,62 C	0,00	27 185,09	27 185,09 C
27711008019	Consipal - Construções Simões Pereira, Lda	1 221,53	3 859,15	2 637,62 C	0,00	0,00	0,00	1 221,53	3 859,15	2 637,62 C
27711008021	Horizonpolis II S.A.	0,00	2 460,46	2 460,46 C	0,00	0,00	0,00	0,00	2 460,46	2 460,46 C
27711008102	Construções Carlos Pinho, L.da	0,00	40 687,83	40 687,83 C	0,00	50,66	50,66 C	0,00	40 738,49	40 738,49 C
27711008188	Sergio Pinho Terreplanagens, Lda.	0,00	214,84	214,84 C	0,00	0,00	0,00	0,00	214,84	214,84 C
27711008786	Construções Irmãos Peres, SA	23 280,48	23 280,48	0,00	0,00	0,00	0,00	23 280,48	0,00	0,00
27711008907	PAVIAZEMEIS - Pavimentações de Azemeis, L.da	0,00	21 235,10	21 235,10 C	0,00	0,00	0,00	0,00	21 235,10	21 235,10 C
27711009150	Miguel Dias Duarte - Construções Unipessoal, L.da	0,00	5 334,00	5 334,00 C	0,00	0,00	0,00	0,00	5 334,00	5 334,00 C
27711009706	PMP Calçadas, Unipessoal, L.da	795,91	2 526,00	1 730,09 C	0,00	0,00	0,00	795,91	2 526,00	1 730,09 C
27711009954	Construções do Varoso, Lda.	0,00	5 108,11	5 108,11 C	0,00	0,00	0,00	0,00	5 108,11	5 108,11 C
27711010145	Irmãos Almeida Cabral II - Ambiente, S.A	0,00	41 663,39	41 663,39 C	0,00	0,00	0,00	0,00	41 663,39	41 663,39 C
27711010845	Brimo - Britas de Mouquim, Lda.	0,00	13 827,89	13 827,89 C	0,00	0,00	0,00	0,00	13 827,89	13 827,89 C
27711010920	Revilaf Construction, S.A.	0,00	9 023,83	9 023,83 C	0,00	11 437,77	11 437,77 C	0,00	20 461,60	20 461,60 C
27711012672	FerroPedroto, Unipessoal, L.da	0,00	1 765,70	1 765,70 C	0,00	0,00	0,00	0,00	1 765,70	1 765,70 C
27711012725	Emilio Tavares Unipessoal, L.da	0,00	10 953,00	10 953,00 C	0,00	1 434,49	1 434,49 C	0,00	12 387,49	12 387,49 C
27711013259	Pedreira de Pizões - Inertes para a Construção Civ	0,00	7 128,75	7 128,75 C	0,00	0,00	0,00	0,00	7 128,75	7 128,75 C
27711013708	Pavimarca, S.A.	0,00	19 486,77	19 486,77 C	0,00	0,00	0,00	0,00	19 486,77	19 486,77 C
27711013788	Emilip & Eva, L.da	0,00	1 766,41	1 766,41 C	0,00	0,00	0,00	0,00	1 766,41	1 766,41 C
27711014079	Qbeirás-Energia, Lda	0,00	1 943,85	1 943,85 C	0,00	0,00	0,00	0,00	1 943,85	1 943,85 C

Município de Oliveira de Frades

Operações de Tesouraria (Geral)

Ano: 2023

Mês de Dezembro

Conta	Designação	Anterior			Mês			Acumulado		
		Mov. Débito	Mov. Crédito	Saldo	Mov. Débito	Mov. Crédito	Saldo	Mov. Débito	Mov. Crédito	Saldo
27711014098	Júlio Figueiredo & Rui Fernandes, Lda.	0,00	10 669,92	10 669,92 C	0,00	2 570,00	2 570,00 C	0,00	13 239,92	13 239,92 C
27711014389	Ineribeiral - Agregados e Betuminosos, Lda	0,00	13 510,45	13 510,45 C	0,00	0,00	0,00	0,00	13 510,45	13 510,45 C
27711014452	Socibeiral - Serviços, Lda.	0,00	11 342,40	11 342,40 C	0,00	0,00	0,00	0,00	11 342,40	11 342,40 C
27711014453	Alaforefaz - Construções, Lda.	0,00	1 643,50	1 643,50 C	0,00	0,00	0,00	0,00	1 643,50	1 643,50 C
27711014463	MPCR - Engenharia Civil Unipessoal, Lda.	1 054,20	1 054,20	0,00	0,00	0,00	0,00	1 054,20	1 054,20	0,00
27711014474	Matos & Pinto - Construções, Lda.	0,00	6 721,52	6 721,52 C	0,00	0,00	0,00	0,00	6 721,52	6 721,52 C
27711014490	Construções Longra & Ferreira - Construção Ccili e Obras Púb	0,00	8 526,62	8 526,62 C	0,00	0,00	0,00	0,00	8 526,62	8 526,62 C
27711014646	Manuel Pereira da Cruz & Filhos, Lda.	0,00	1 014,89	1 014,89 C	0,00	0,00	0,00	0,00	1 014,89	1 014,89 C
27711014887	O2S - Engenharia e Construção, Lda.	0,00	6 800,92	6 800,92 C	0,00	0,00	0,00	0,00	6 800,92	6 800,92 C
27711015483	SOCITOP - Unipessoal, Lda.	0,00	34 515,57	34 515,57 C	0,00	6 620,24	6 620,24 C	0,00	41 135,81	41 135,81 C
27711015616	Remateprodigio - Granitos, Unipessoal, Lda.	0,00	1 706,90	1 706,90 C	0,00	0,00	0,00	0,00	1 706,90	1 706,90 C
27711015666	Conway, Lda.	0,00	2 463,29	2 463,29 C	0,00	0,00	0,00	0,00	2 463,29	2 463,29 C
27711015703	Entrac - Engenharia, Lda	0,00	3 183,74	3 183,74 C	0,00	0,00	0,00	0,00	3 183,74	3 183,74 C
27711015704	Armando e Fátima Empreiteiros, L da	0,00	1 746,40	1 746,40 C	0,00	0,00	0,00	0,00	1 746,40	1 746,40 C
27711015707	Visoedifica - Planeamento, Gestão e Construção Civil, Unipess	0,00	1 026,91	1 026,91 C	0,00	0,00	0,00	0,00	1 026,91	1 026,91 C
27711015767	Albano de Pinho Gomes, Lda	0,00	3 940,19	3 940,19 C	0,00	0,00	0,00	0,00	3 940,19	3 940,19 C
27711015780	Construções Araducta, Lda	0,00	6 533,76	6 533,76 C	0,00	0,00	0,00	0,00	6 533,76	6 533,76 C
27711015797	Jardeco - Unipessoal, Lda.	35 741,34	36 914,09	1 172,75 C	0,00	0,00	0,00	35 741,34	36 914,09	1 172,75 C
27711015899	Alvorada Ambiciosa - Unipessoal, Lda	0,00	6 283,60	6 283,60 C	0,00	40,85	40,85 C	0,00	6 324,45	6 324,45 C
27711015903	Perfil Nôtiável - Calcetamentos Unipessoal, Lda	0,00	6 885,61	6 885,61 C	0,00	1 270,32	1 270,32 C	0,00	8 155,93	8 155,93 C
27711015950	Alvorada Tranquila, Lda.	0,00	304,39	304,39 C	0,00	0,00	0,00	0,00	304,39	304,39 C
27711015956	Socorpema - Engenharia e Construções, SA	0,00	26 242,37	26 242,37 C	0,00	3 275,20	3 275,20 C	0,00	29 517,57	29 517,57 C
27712	Exigível a mais de 12 meses	0,00	3 400,00	3 400,00 C	0,00	0,00	0,00	0,00	3 400,00	3 400,00 C
27712002125	Fernando Manuel Oliveira Martins	0,00	3 400,00	3 400,00 C	0,00	0,00	0,00	0,00	3 400,00	3 400,00 C
278	Outros devedores e credores	52,77	52,77	0,00	0,00	8,17	8,17 C	52,77	60,94	8,17 C
2785	Sindicatos	52,77	52,77	0,00	0,00	8,17	8,17 C	52,77	60,94	8,17 C
27859	Sindicatos - OT	52,77	52,77	0,00	0,00	8,17	8,17 C	52,77	60,94	8,17 C
27892919	Outras entidades	137 450,60	137 473,63	23,03 C	50 203,90	50 217,90	14,00 C	187 654,50	187 691,53	37,03 C
2789291901	Operações de Tesouraria e Retenções e Descontos	129 645,40	129 668,43	23,03 C	42 110,50	42 110,50	0,00	171 755,90	171 778,93	23,03 C
27892919013	Operações de tesouraria - Passagem	129 645,40	129 668,43	23,03 C	42 110,50	42 110,50	0,00	171 755,90	171 778,93	23,03 C
2789291924	ATM - Associação de Trabalhadores Município de Oliveira de I	130,00	130,00	0,00	0,00	14,00	14,00 C	130,00	144,00	14,00 C
2789291926	IHRU - Acordos de Representação	7 675,20	7 675,20	0,00	8 093,40	8 093,40	0,00	15 768,60	15 768,60	0,00
2789292901	Operações de Tesouraria e Retenções e Descontos	9 665,85	9 663,98	18,13 C	8 093,40	8 093,40	0,00	17 759,25	17 777,38	18,13 C

Município de Oliveira de Frades

Operações de Tesouraria (Geral)

Ano: 2023

Mês de Dezembro

Anterior

Mês

Acumulado

Conta	Designação	Anterior		Mês		Acumulado	
		Mov. Débito	Mov. Crédito	Mov. Débito	Mov. Crédito	Mov. Débito	Mov. Crédito
27892229013	Operações de tesouraria -Passagem	9.665,85	9.683,98	8.093,40	8.093,40	17.759,25	17.777,38
			18,13 C				18,13 C

Totais Gerais: 252.601,93 862.274,96 609.673,03 C 62.067,64 105.641,66 43.574,02 C 314.669,57 967.916,62 653.247,05 C

Transferências e Subsídios concedidos

Município de Oliveira de Frades

Ano: 2023

do período findo em 31 de Dezembro de 2023

Euros

Tipo de Despesa	Disposições Legais	Finalidade	Entidade Beneficiária	Despesas Orçamentadas	Despesas autorizadas	Despesas pagas	Despesas autorizadas e não pagas	Devolução ocorrida no exercício	Observações
Transferências correntes									
040301 - Estado			Agrupamento de Escolas de Oliveira de Frades - aeof	170 000,00	169 788,20	169 788,20	0,00	0,00	
040501 - Continente			ANAM - Associação Nacional de Assembleias Municipais	835 518,00	1 175,00	1 175,00	0,00	0,00	
040501 - Continente			ANMP - Associação Nacional de Municípios Portugueses	835 518,00	4 819,25	4 819,25	0,00	0,00	
040501 - Continente			Associação de Municípios da Região do Planalto Beirão	835 518,00	28 353,00	27 161,02	1 191,98	0,00	
040501 - Continente			Associação de Municípios da Região do Planalto Beirão	835 518,00	34 867,79	34 867,79	0,00	0,00	
040501 - Continente			Associação de Municípios da Região do Planalto Beirão	835 518,00	1 095,57	1 095,57	0,00	0,00	
040501 - Continente			Associação de Municípios da Região do Planalto Beirão	835 518,00	414 419,21	391 736,81	22 682,40	0,00	
040501 - Continente			Comunidade Intermunicipal Viseu Dão Lafões-CIMRDL	835 518,00	3 933,91	3 933,91	0,00	0,00	
040501 - Continente			Comunidade Intermunicipal Viseu Dão Lafões-CIMRDL	835 518,00	8 468,91	8 468,91	0,00	0,00	
040501 - Continente			Comunidade Intermunicipal Viseu Dão Lafões-CIMRDL	835 518,00	13 059,60	10 883,00	2 176,60	0,00	
040501 - Continente			Comunidade Intermunicipal Viseu Dão Lafões-CIMRDL	835 518,00	10 000,00	5 501,77	4 498,23	0,00	
040501 - Continente			Comunidade Intermunicipal Viseu Dão Lafões-CIMRDL	835 518,00	2 610,00	2 610,00	0,00	0,00	
040501 - Continente			Comunidade Intermunicipal Viseu Dão Lafões-CIMRDL	835 518,00	783,39	783,39	0,00	0,00	
040501 - Continente			Comunidade Intermunicipal Viseu Dão Lafões-CIMRDL	835 518,00	664,20	664,20	0,00	0,00	
040501 - Continente			Comunidade Intermunicipal Viseu Dão Lafões-CIMRDL	835 518,00	1 086,30	1 086,30	0,00	0,00	
040501 - Continente			Comunidade Intermunicipal Viseu Dão Lafões-CIMRDL	835 518,00	1 864,28	105,43	1 758,85	0,00	
040501 - Continente			Comunidade Intermunicipal Viseu Dão Lafões-CIMRDL	835 518,00	2 974,86	2 001,41	973,45	0,00	
040501 - Continente			Comunidade Intermunicipal Viseu Dão Lafões-CIMRDL	835 518,00	158,14	158,14	0,00	0,00	
040501 - Continente			Comunidade Intermunicipal Viseu Dão Lafões-CIMRDL	835 518,00	1 009,39	1 009,39	0,00	0,00	
040501 - Continente			Comunidade Intermunicipal Viseu Dão Lafões-CIMRDL	835 518,00	550,00	550,00	0,00	0,00	
040501 - Continente			Comunidade Intermunicipal Viseu Dão Lafões-CIMRDL	835 518,00	2 792,21	1 993,88	798,33	0,00	
040501 - Continente			Comunidade Intermunicipal Viseu Dão Lafões-CIMRDL	835 518,00	1 738,95	1 738,95	0,00	0,00	
040501 - Continente			Comunidade Intermunicipal Viseu Dão Lafões-CIMRDL	835 518,00	1 317,69	1 317,69	0,00	0,00	
040501 - Continente			Comunidade Intermunicipal Viseu Dão Lafões-CIMRDL	835 518,00	24 395,44	24 395,44	0,00	0,00	
040501 - Continente			Freguesia de Arcozelo das Maias	835 518,00	20 000,00	20 000,00	0,00	0,00	
040501 - Continente			Freguesia de Arcozelo das Maias	835 518,00	35,95	35,95	0,00	0,00	

NOTA: Os compromissos sem entidade não são contabilizados neste mapa.

Transferências e Subsídios concedidos

Município de Oliveira de Frades

Ano: 2023

do período findo em 31 de Dezembro de 2023

Euros

Tipo de Despesa	Disposições Legais	Finalidade	Entidade Beneficiária	Despesas Orcamentadas	Despesas autorizadas	Despesas pagas	Despesas autorizadas e não pagas	Devolução ocorrida no exercício	Observações
Transferências correntes									
040501 - Continente			Freguesia de Arcozelo das Maias	835 518,00	35,87	35,87	0,00	0,00	
040501 - Continente			Freguesia de Arcozelo das Maias	835 518,00	6 500,00	6 500,00	0,00	0,00	
040501 - Continente			Freguesia de Pinheiro	835 518,00	35,06	35,06	0,00	0,00	
040501 - Continente			Freguesia de Pinheiro	835 518,00	35,16	35,16	0,00	0,00	
040501 - Continente			Freguesia de Ribemido	835 518,00	33,91	33,91	0,00	0,00	
040501 - Continente			Freguesia de Ribemido	835 518,00	33,82	33,82	0,00	0,00	
040501 - Continente			Freguesia de Ribemido	835 518,00	20 000,00	20 000,00	0,00	0,00	
040501 - Continente			Freguesia de Ribemido	835 518,00	8 500,00	8 500,00	0,00	0,00	
040501 - Continente			Freguesia de São João da Serra	835 518,00	20 000,00	20 000,00	0,00	0,00	
040501 - Continente			Freguesia de São João da Serra	835 518,00	32,01	32,01	0,00	0,00	
040501 - Continente			Freguesia de São João da Serra	835 518,00	32,03	32,03	0,00	0,00	
040501 - Continente			Freguesia de São João da Serra	835 518,00	10 000,00	10 000,00	0,00	0,00	
040501 - Continente			Freguesia de São João da Serra	835 518,00	2 000,00	2 000,00	0,00	0,00	
040501 - Continente			Freguesia de São Vicente de Lafões	835 518,00	33,24	33,24	0,00	0,00	
040501 - Continente			Freguesia de São Vicente de Lafões	835 518,00	33,19	33,19	0,00	0,00	
040501 - Continente			Freguesia de São Vicente de Lafões	835 518,00	20 000,00	20 000,00	0,00	0,00	
040501 - Continente			União de Freguesias de Arca e Lafões	835 518,00	36,27	36,27	0,00	0,00	
040501 - Continente			União de Freguesias de Arca e Varzeleas	835 518,00	36,23	36,23	0,00	0,00	
040501 - Continente			União de Freguesias de Destriz e Reigoso	835 518,00	6 500,00	6 500,00	0,00	0,00	
040501 - Continente			União de Freguesias de Destriz e Reigoso	835 518,00	28 000,00	28 000,00	0,00	0,00	
040501 - Continente			União de Freguesias de Destriz e Reigoso	835 518,00	36,14	36,14	0,00	0,00	
040501 - Continente			União de Freguesias de Destriz e Reigoso	835 518,00	36,12	36,12	0,00	0,00	
040501 - Continente			União de Freguesias de Oliveira de Frades, Souto de Lafões e Sejães	835 518,00	5 000,00	5 000,00	0,00	0,00	
040501 - Continente			União de Freguesias de Oliveira de Frades, Souto de Lafões e Sejães	835 518,00	20 500,00	12 596,18	7 903,82	0,00	
040501 - Continente			União de Freguesias de Oliveira de Frades, Souto de Lafões e Sejães	835 518,00	3 006,35	1 058,27	1 948,08	0,00	
040501 - Continente			União de Freguesias de Oliveira de Frades, Souto de Lafões e Sejães	835 518,00	53,33	53,33	0,00	0,00	

NOTA: Os compromissos sem entidade não são contabilizados neste mapa.

Transferências e Subsídios concedidos

Município de Oliveira de Frades

Ano: 2023

do período findo em 31 de Dezembro de 2023

Euros

Tipo de Despesa	Disposições Legais	Finalidade	Entidade Beneficiária	Despesas Orçamentadas	Despesas autorizadas	Despesas pagas	Despesas autorizadas e não pagas	Devolução ocorrida no exercício	Observações
Transferências correntes									
040501 - Continente			União de Freguesias de Oliveira de Frades, Souto de Lafões e Sejães	835 518,00	20 000,00	20 000,00	0,00	0,00	
040501 - Continente			União de Freguesias de Oliveira de Frades, Souto de Lafões e Sejães	835 518,00	53,29	53,29	0,00	0,00	
040701 - Instituições sem fins lucrativos			AACP Associação dos Amigos do Cavaquinho de Pinheiro de Lafões	523 775,00	1 000,00	1 000,00	0,00	0,00	
040701 - Instituições sem fins lucrativos			ACRENE - Associação Cultural e Recreativa de Nespereira	523 775,00	500,00	500,00	0,00	0,00	
040701 - Instituições sem fins lucrativos			ACRENE - Associação Cultural e Recreativa de Nespereira	523 775,00	5 000,00	5 000,00	0,00	0,00	
040701 - Instituições sem fins lucrativos			ACREP - Associação Cultural e Recreativa da Prova	523 775,00	750,00	750,00	0,00	0,00	
040701 - Instituições sem fins lucrativos			ACRF - Associação Cultural e Recreativa de Ferreiros	523 775,00	500,00	500,00	0,00	0,00	
040701 - Instituições sem fins lucrativos			ACRF - Associação Cultural e Recreativa de Ferreiros	523 775,00	500,00	500,00	0,00	0,00	
040701 - Instituições sem fins lucrativos			ACRF - Associação Cultural e Recreativa de Ferreiros	523 775,00	800,00	800,00	0,00	0,00	
040701 - Instituições sem fins lucrativos			Acrof - Associação Cultural e Recreativa de Oliveira de Frades	523 775,00	4 500,00	4 500,00	0,00	0,00	
040701 - Instituições sem fins lucrativos			ADDLAP-Associação Desenvolvid. Dão Lafões e Alto Palva	523 775,00	12 979,29	12 979,29	0,00	0,00	
040701 - Instituições sem fins lucrativos			Andebol Clube - Oliveira de Frades	523 775,00	15 000,00	15 000,00	0,00	0,00	
040701 - Instituições sem fins lucrativos			Andebol Clube - Oliveira de Frades	523 775,00	750,00	750,00	0,00	0,00	
040701 - Instituições sem fins lucrativos			Arcusopfe - Associação Recreativa Cultural da Sobreira, Ponte e Feira	523 775,00	500,00	500,00	0,00	0,00	
040701 - Instituições sem fins lucrativos			Arcusopfe - Associação Recreativa Cultural da Sobreira, Ponte e Feira	523 775,00	850,00	850,00	0,00	0,00	
040701 - Instituições sem fins lucrativos			Associação Académica de Santa Cruz	523 775,00	5 500,00	5 500,00	0,00	0,00	
040701 - Instituições sem fins lucrativos			Associação Académica de Santa Cruz	523 775,00	4 000,00	4 000,00	0,00	0,00	
040701 - Instituições sem fins lucrativos			Associação Bandeira Azul de Ambiente e Educação	523 775,00	80,00	80,00	0,00	0,00	
040701 - Instituições sem fins lucrativos			Associação Cultural e Desportiva de Ribelradio-ACDR	523 775,00	500,00	500,00	0,00	0,00	
040701 - Instituições sem fins lucrativos			Associação Cultural e Desportiva de Ribelradio-ACDR	523 775,00	1 500,00	1 500,00	0,00	0,00	
040701 - Instituições sem fins lucrativos			Associação Cultural e Recreativa Danças e Vozes D' Aldeia	523 775,00	4 000,00	4 000,00	0,00	0,00	
040701 - Instituições sem fins lucrativos			Associação Cultural e Recreativa Danças e Vozes D' Aldeia	523 775,00	500,00	500,00	0,00	0,00	
040701 - Instituições sem fins lucrativos			Associação Cultural e Recreativa Danças e Vozes D' Aldeia	523 775,00	6 500,00	6 500,00	0,00	0,00	

NOTA: Os compromissos sem entidade não são contabilizados neste mapa.

Transferências e Subsídios concedidos

Município de Oliveira de Frades

Ano: 2023

do período findo em 31 de Dezembro de 2023

Euros

Tipo de Despesa	Disposições Legais	Finalidade	Entidade Beneficiária	Despesas Orçamentadas	Despesas autorizadas	Despesas pagas	Despesas autorizadas e não pagas	Devolução ocorrida no exercício	Observações
Transferências correntes									
040701 - Instituições sem fins lucrativos			Associação Cultural e Recreativa de Quintela	523 775,00	750,00	750,00	0,00	0,00	
040701 - Instituições sem fins lucrativos			Associação Cultural e Recreativa dos Jovens de Vilarinho	523 775,00	500,00	500,00	0,00	0,00	
040701 - Instituições sem fins lucrativos			Associação Cultural e Recreativa dos Jovens de Vilarinho	523 775,00	500,00	500,00	0,00	0,00	
040701 - Instituições sem fins lucrativos			Associação Cultural e Recreativa Pró Cajadães - ACRPROC	523 775,00	500,00	500,00	0,00	0,00	
040701 - Instituições sem fins lucrativos			Associação Cultural e Recreativa Pró Cajadães - ACRPROC	523 775,00	1 000,00	1 000,00	0,00	0,00	
040701 - Instituições sem fins lucrativos			Associação de Pais e Encarregados de Educação dos Alunos do Agrupamento de Escolas de Oliveira de Frades	523 775,00	250,00	250,00	0,00	0,00	
040701 - Instituições sem fins lucrativos			Associação de Pais e Encarregados de Educação dos Alunos do Agrupamento de Escolas de Oliveira de Frades	523 775,00	500,00	500,00	0,00	0,00	
040701 - Instituições sem fins lucrativos			Associação de Pais e Encarregados de Educação dos Alunos do Agrupamento de Escolas de Oliveira de Frades	523 775,00	1 000,00	1 000,00	0,00	0,00	
040701 - Instituições sem fins lucrativos			Associação de Varziais	523 775,00	2 870,00	2 160,00	710,00	0,00	
040701 - Instituições sem fins lucrativos			Associação Dignidade	523 775,00	8 800,00	8 800,00	0,00	0,00	
040701 - Instituições sem fins lucrativos			Associação Grupo de Amigos da Escola de Arca	523 775,00	500,00	500,00	0,00	0,00	
040701 - Instituições sem fins lucrativos			Associação Humanitária de Bombeiros Voluntários de Oliveira de Frades	523 775,00	50 000,00	50 000,00	0,00	0,00	
040701 - Instituições sem fins lucrativos			Associação Humanitária de Bombeiros Voluntários de Oliveira de Frades	523 775,00	19 495,75	19 495,75	0,00	0,00	
040701 - Instituições sem fins lucrativos			Associação Humanitária de Bombeiros Voluntários de Oliveira de Frades	523 775,00	89 700,00	79 621,80	10 078,20	0,00	
040701 - Instituições sem fins lucrativos			Associação Recreativa da Banda Marcial Ribelradiense	523 775,00	500,00	500,00	0,00	0,00	
040701 - Instituições sem fins lucrativos			Associação Recreativa da Banda Marcial Ribelradiense	523 775,00	10 000,00	10 000,00	0,00	0,00	
040701 - Instituições sem fins lucrativos			Associação RURALCOOL	523 775,00	500,00	0,00	500,00	0,00	
040701 - Instituições sem fins lucrativos			Assol - Associação de Solidariedade Social de Lafões	523 775,00	7 366,80	4 257,90	3 108,90	120,80	
040701 - Instituições sem fins lucrativos			Assol - Associação de Solidariedade Social de Lafões	523 775,00	18 000,00	15 000,00	3 000,00	0,00	
040701 - Instituições sem fins lucrativos			Assol - Associação de Solidariedade Social de Lafões	523 775,00	16 718,25	12 129,83	4 588,42	0,00	
040701 - Instituições sem fins lucrativos			Assol - Associação de Solidariedade Social de Lafões	523 775,00	2 500,00	2 500,00	0,00	0,00	

NOTA: Os compromissos sem entidade não são contabilizados neste mapa.

Transferências e Subsídios concedidos

Município de Oliveira de Frades

Ano: 2023

do período findo em 31 de Dezembro de 2023

Euros

Tipo de Despesa	Disposições Legais	Finalidade	Entidade Beneficiária	Despesas Orçamentadas	Despesas autorizadas	Despesas pagas	Despesas autorizadas e não pagas	Devolução ocorrida no exercício	Observações
Transferências correntes									
040701 - Instituições sem fins lucrativos			ATM - Associação dos Trabalhadores do Município de Oliveira de Frades	523 775,00	2 500,00	2 500,00	0,00	0,00	
040701 - Instituições sem fins lucrativos			ATM - Associação dos Trabalhadores do Município de Oliveira de Frades	523 775,00	35 000,00	35 000,00	0,00	0,00	
040701 - Instituições sem fins lucrativos			Banda de Música de Oliveira de Frades	523 775,00	500,00	500,00	0,00	0,00	
040701 - Instituições sem fins lucrativos			Banda de Música de Oliveira de Frades	523 775,00	500,00	500,00	0,00	0,00	
040701 - Instituições sem fins lucrativos			Banda de Música de Oliveira de Frades	523 775,00	10 000,00	10 000,00	0,00	0,00	
040701 - Instituições sem fins lucrativos			Bikimov - Bike Value Innovattion	523 775,00	1 000,00	1 000,00	0,00	0,00	
040701 - Instituições sem fins lucrativos			Center - Association	523 775,00	500,00	500,00	0,00	0,00	
040701 - Instituições sem fins lucrativos			BIOSFERA - Associação Florestal de Caça e Pesca dos Compartes de Ribelradio	523 775,00	500,00	500,00	0,00	0,00	
040701 - Instituições sem fins lucrativos			BIOSFERA - Associação Florestal de Caça e Pesca dos Compartes de Ribelradio	523 775,00	500,00	500,00	0,00	0,00	
040701 - Instituições sem fins lucrativos			BIOSFERA - Associação Florestal de Caça e Pesca dos Compartes de Ribelradio	523 775,00	1 500,00	1 500,00	0,00	0,00	
040701 - Instituições sem fins lucrativos			Cacibroa - Associação de Caça Desportiva e Recreativa de Pinheiro	523 775,00	1 000,00	1 000,00	0,00	0,00	
040701 - Instituições sem fins lucrativos			Casa do Povo de Ribelradio	523 775,00	1 000,00	1 000,00	0,00	0,00	
040701 - Instituições sem fins lucrativos			CCPOF - Clube Caça e Pesca de Oliveira de Frades	523 775,00	2 000,00	2 000,00	0,00	0,00	
040701 - Instituições sem fins lucrativos			CCPOF - Clube Caça e Pesca de Oliveira de Frades	523 775,00	1 000,00	1 000,00	0,00	0,00	
040701 - Instituições sem fins lucrativos			Clube Automóvel de Viseu	523 775,00	20 000,00	20 000,00	0,00	0,00	
040701 - Instituições sem fins lucrativos			Clube de Badminton de Oliveira de Frades	523 775,00	750,00	750,00	0,00	0,00	
040701 - Instituições sem fins lucrativos			Corpo Nacional de Escutas - Agrupamento 1313	523 775,00	1 000,00	1 000,00	0,00	0,00	
040701 - Instituições sem fins lucrativos			Fábrica da Igreja Paroquial da Freg. Oliveira de Frades	523 775,00	14 101,50	14 101,50	0,00	0,00	
040701 - Instituições sem fins lucrativos			Fábrica da Igreja Paroquial de Ribelradio	523 775,00	500,00	500,00	0,00	0,00	
040701 - Instituições sem fins lucrativos			Fábrica da Igreja Paroquial de Souto de Lafões	523 775,00	650,00	650,00	0,00	0,00	
040701 - Instituições sem fins lucrativos			Federação Portuguesa do Caminho de Santiago	523 775,00	500,00	500,00	0,00	0,00	
040701 - Instituições sem fins lucrativos			Grupo Desportivo Oliveira de Frades - GDOF	523 775,00	60 000,00	60 000,00	0,00	0,00	
040701 - Instituições sem fins lucrativos			Grupo Desportivo Oliveira de Frades - GDOF	523 775,00	250,00	250,00	0,00	0,00	
040701 - Instituições sem fins lucrativos			Lendas & Aventuras - Club	523 775,00	500,00	500,00	0,00	0,00	

i NOTA: Os compromissos sem entidade não são contabilizados neste mapa.

Transferências e Subsídios concedidos

Município de Oliveira de Frades

Ano: 2023

do período findo em 31 de Dezembro de 2023

Euros

Tipo de Despesa	Disposições Legais	Finalidade	Entidade Beneficiária	Despesas Orçamentadas	Despesas autorizadas	Despesas pagas	Despesas autorizadas e não pagas	Devolução ocorrida no exercício	Observações
Transferências correntes									
040701 - Instituições sem fins lucrativos			Lendas & Aventuras - Club	523 775,00	2 500,00	2 500,00	0,00	0,00	
040701 - Instituições sem fins lucrativos			Lendas & Aventuras - Club	523 775,00	2 750,00	2 750,00	0,00	0,00	
040701 - Instituições sem fins lucrativos			Lendas & Aventuras - Club	523 775,00	750,00	750,00	0,00	0,00	
040701 - Instituições sem fins lucrativos			Misericórdia de Nossa Senhora dos Milagres	523 775,00	2 747,16	2 747,16	0,00	0,00	
040701 - Instituições sem fins lucrativos			Misericórdia de Nossa Senhora dos Milagres	523 775,00	3 700,00	3 700,00	0,00	0,00	
040701 - Instituições sem fins lucrativos			Misericórdia de Nossa Senhora dos Milagres	523 775,00	5 494,32	4 578,60	915,72	0,00	
040701 - Instituições sem fins lucrativos			Nova Geração - Grupo Cultural e Recreativo das Maias	523 775,00	600,00	600,00	0,00	0,00	
040701 - Instituições sem fins lucrativos			Nova Geração - Grupo Cultural e Recreativo das Maias	523 775,00	1 000,00	1 000,00	0,00	0,00	
040701 - Instituições sem fins lucrativos			Pedra do Ar - Associação Musical Cultural Recreativa e Social de Destriz e Relgoso	523 775,00	1 000,00	1 000,00	0,00	0,00	
040701 - Instituições sem fins lucrativos			Pedra do Ar - Associação Musical Cultural Recreativa e Social de Destriz e Relgoso	523 775,00	500,00	500,00	0,00	0,00	
040701 - Instituições sem fins lucrativos			Rancho Folclórico da Freguesia de S. João da Serra	523 775,00	4 000,00	4 000,00	0,00	0,00	
040701 - Instituições sem fins lucrativos			União Musical - Juventude e Amizade	523 775,00	12 472,20	12 472,20	0,00	0,00	
040701 - Instituições sem fins lucrativos			União Musical - Juventude e Amizade	523 775,00	500,00	500,00	0,00	0,00	
040701 - Instituições sem fins lucrativos			União Musical - Juventude e Amizade	523 775,00	10 000,00	10 000,00	0,00	0,00	
040701 - Instituições sem fins lucrativos			Universidade de Aveiro	523 775,00	90,00	90,00	0,00	0,00	
040701 - Instituições sem fins lucrativos			Universidade de Coimbra	523 775,00	220,00	220,00	0,00	0,00	
040701 - Instituições sem fins lucrativos			Universidade do Porto	523 775,00	215,00	215,00	0,00	0,00	
040802 - Outras			Anabela Duarte de Pinho	21 000,00	320,91	320,91	0,00	0,00	
040802 - Outras			Carla Sofia de Almeida Carvalho	21 000,00	24,99	24,99	0,00	0,00	
040802 - Outras			Carla Sofia de Almeida Carvalho	21 000,00	90,00	90,00	0,00	0,00	
040802 - Outras			Carla Sofia Henriques Ferreira	21 000,00	500,00	500,00	0,00	0,00	
040802 - Outras			Carlos Manuel Gonçalves de Figueiredo	21 000,00	1 050,00	1 050,00	0,00	0,00	
040802 - Outras			Delina Rodrigues da Silva Vilar Nunes	21 000,00	1 850,00	1 850,00	0,00	0,00	
040802 - Outras			Domingas Pereira da Silva	21 000,00	400,00	400,00	0,00	0,00	
040802 - Outras			Donzília Dias Rodrigues	21 000,00	690,00	690,00	0,00	0,00	
040802 - Outras			Fernando Ferreira da Silva	21 000,00	500,00	500,00	0,00	0,00	
040802 - Outras			João Pedro Gonçalves Silva	21 000,00	1 000,00	1 000,00	0,00	0,00	

NOTA: Os compromissos sem entidade não são contabilizados neste mapa.

Transferências e Subsídios concedidos

Município de Oliveira de Frades

Ano: 2023

do período findo em 31 de Dezembro de 2023

Euros

Tipo de Despesa	Disposições Legais	Finalidade	Entidade Beneficiária	Despesas Orçamentadas	Despesas autorizadas	Despesas pagas	Despesas autorizadas e não pagas	Devolução ocorrida no exercício	Observações
Transferências correntes									
040802 - Outras			José Emídio da Silva Correia Curado	21 000,00	700,00	700,00	0,00	0,00	
040802 - Outras			Lúcia Henriques Ladeira Costa	21 000,00	330,00	330,00	0,00	0,00	
040802 - Outras			Maria Alice Ferreira	21 000,00	798,85	798,85	0,00	0,00	
040802 - Outras			Maria Martins Ferreira Santos	21 000,00	400,00	400,00	0,00	0,00	
040802 - Outras			Paulo Jorge Martins Silva	21 000,00	1 565,00	1 565,00	0,00	0,00	
040802 - Outras			Teresa Manuela Gonçalves Tavares	21 000,00	610,00	610,00	0,00	0,00	
Total de Transferências correntes				1 550 293,00	1 435 303,28	1 368 470,30	66 832,98	120,80	
Transferências de capital									
080501 - Continente			Associação de Municípios da Região do Planalto Beirão	294 632,41	81 319,01	32 817,34	48 501,67	0,00	
080501 - Continente			Associação de Municípios da Região do Planalto Beirão	294 632,41	7 923,56	7 853,24	70,32	0,00	
080501 - Continente			Comunidade Intermunicipal Viseu	294 632,41	2 432,08	1 110,53	1 321,55	0,00	
080501 - Continente			Dão Lafões-CIMRDL	294 632,41	68 876,74	68 876,74	0,00	0,00	
080501 - Continente			Comunidade Intermunicipal Viseu	294 632,41	74 981,58	72 543,58	2 438,00	0,00	
080501 - Continente			Dão Lafões-CIMRDL	294 632,41	183,77	20,08	163,69	0,00	
080501 - Continente			Comunidade Intermunicipal Viseu	294 632,41	12 126,47	12 126,47	0,00	0,00	
080501 - Continente			Dão Lafões-CIMRDL	17 127,00	12 126,47	12 126,47	0,00	0,00	
080701 - Instituições sem fins lucrativos			Associação Humanitária de Bombeiros Voluntários de Oliveira de Frades	17 127,00	5 000,00	5 000,00	0,00	0,00	
080701 - Instituições sem fins lucrativos			Fábrica da Igreja Paroquial da Freguesia de São João da Serra	17 127,00	5 000,00	5 000,00	0,00	0,00	
Total de Transferências de capital				311 759,41	252 843,21	200 347,98	52 495,23	0,00	

Município de Oliveira de Frades

Ano: 2023

(unidade: €)

Situação dos Contratos

Entidade	Objeto	Data	Valor contrato	Pr. Contratual	Tipo de Contrato TC	Prazo	Di (In) Ex	Processamento de contratação	Di Adic.	Di Comun	Nº de Reg	Visão Trib. de Contas				Pagamentos acumulados
												Trab. Normais	R. de Preços	Trab. s e onst	Out.Trab.	
EA- ETAPAS ASSISDAS LDA	Contratação de serviço de produção do evento, promoção, organização e vigilância para a realização do concurso de habitação para a construção de 250 casas de habitação social em Oliveira de Frades em 2023	2023-07-10	78 800,00	90 774,00	Atuação de serviços	7 dias	2023-07-10	Consultoria Privada				90 774,00				
EDPS, Lda - Empreendimentos de Produção e Desenvolvimento, S.A.	Contratação de serviços de manutenção e reparação de equipamentos de informática e periféricos para o Município de Oliveira de Frades	2023-03-23	10 800,00	21 254,00	Atuação de serviços	1098 dias	2023-03-27	Ajuste Direto				4 735,50			4 735,50	
Empresa - Engenharia e Construção, S.A	Realização de estudos de engenharia e projeto de obra para o Município de Oliveira de Frades	2022-07-20	137 034,45	134 656,50	Empreitada de obras públicas	120 dias	2022-07-26	Concurso Público				1 700,80			134 656,50	
Empreser - Engenharia e Construção, S.A	Realização de estudos de engenharia e projeto de obra para o Município de Oliveira de Frades	2022-11-30	25 480,51	27 006,38	Empreitada de obras públicas	1 dias	2022-11-24	Concurso Público				5 461,58			27 006,38	
Embalnet - Engenharia e Construção, S.A	Realização de estudos de engenharia e projeto de obra para o Município de Oliveira de Frades	2022-08-02	78 721,52	81 444,81	Empreitada de obras públicas	30 dias	2023-08-31	Concurso Público				33 440,35			33 440,35	
Emilto Taveira Unipessoal, Lda	Argumento re: Solveteo - Lameiras (Mens. e 2023-09-01	2023-09-01	10 541,15	118 113,85	Empreitada de obras públicas	120 dias	2023-11-30	Consulta Privada				71 231,10			71 231,10	
Engenheiro - Engenharia Regional de Energia e Ambiente do Interior	Realização de estudos de engenharia e projeto de obra para o Município de Oliveira de Frades	2023-05-12	10 800,00	15 301,00	Atuação de serviços	233 dias	2023-05-12	Consulta Privada				12 300,00			12 300,00	
Engenheiro - Engenharia, Lda	Atuação de serviço de suporte a projetos contigua a Rua Beneficência e Praça	2023-05-06	8 830,80	9 205,00	Empreitada de obras públicas	800 dias	2023-05-06	Ajuste Direto Simplificado				9 205,00			9 205,00	
Engenheiro - Engenharia, Lda	Atuação de serviço de suporte a projetos contigua a Rua Beneficência e Praça	2023-05-06	48 837,80	51 768,07	Atuação de bens	307 dias	2023-05-10	Consulta Privada				8 897,17			8 897,17	
Engenheiro - Engenharia, Lda	Atuação de serviço de suporte a projetos contigua a Rua Beneficência e Praça	2023-05-06	8 000,00	9 306,00	Atuação de bens	384 dias	2023-05-20	Concurso Público				4 072,75			4 072,75	
Engenheiro - Engenharia, Lda	Atuação de serviço de suporte a projetos contigua a Rua Beneficência e Praça	2023-05-06	18 800,00	28 034,00	Atuação de bens	335 dias	2023-05-30	Concurso Público				13 252,83			13 252,83	
Engenheiro - Engenharia, Unipessoal, Lda	Fornecimento e instalação de diversas vooçetas para o Parque Desportivo de Oliveira de Frades	2023-01-31	9 980,00	7 488,47	Atuação de serviços	31 dias	2023-04-08	Ajuste Direto				7 488,47			7 488,47	
Engenheiro - Engenharia, Unipessoal, Lda	Fornecimento e instalação de diversas vooçetas para o Parque Desportivo de Oliveira de Frades	2023-01-31	14 900,00	17 640,79	Atuação de serviços	253 dias	2023-05-12	Consulta Privada				17 640,79			17 640,79	
Engenheiro - Engenharia, Unipessoal, Lda	Fornecimento e instalação de diversas vooçetas para o Parque Desportivo de Oliveira de Frades	2023-01-31	6 990,00	7 453,89	Atuação de serviços	233 dias	2023-07-24	Consulta Privada				7 453,89			7 453,89	
Engenheiro - Engenharia, Unipessoal, Lda	Fornecimento e instalação de diversas vooçetas para o Parque Desportivo de Oliveira de Frades	2023-01-31	13 900,00	19 957,00	Atuação de serviços	170 dias	2023-01-14	Ajuste Direto				6 944,95			6 944,95	
Engenheiro - Engenharia, Unipessoal, Lda	Fornecimento e instalação de diversas vooçetas para o Parque Desportivo de Oliveira de Frades	2023-01-31	78 836,55	90 572,98	Atuação de bens	31 dias	2023-01-13	Concurso Público				54 454,19			54 454,19	
Engenheiro - Engenharia, Unipessoal, Lda	Fornecimento e instalação de diversas vooçetas para o Parque Desportivo de Oliveira de Frades	2023-01-31	10 742,23	13 210,84	Atuação de bens	335 dias	2023-01-30	Consulta Privada				13 212,84			13 212,84	
Engenheiro - Engenharia, Unipessoal, Lda	Fornecimento e instalação de diversas vooçetas para o Parque Desportivo de Oliveira de Frades	2023-01-31	12 480,00	15 220,27	Atuação de serviços	731 dias	2023-01-18	Ajuste Direto				3 308,30			3 308,30	
Engenheiro - Engenharia, Unipessoal, Lda	Fornecimento e instalação de diversas vooçetas para o Parque Desportivo de Oliveira de Frades	2023-01-31	9 724,00	8 050,00	Atuação de serviços	730 dias	2021-04-29	Consulta Privada				1 942,14			1 942,14	
Engenheiro - Engenharia, Unipessoal, Lda	Fornecimento e instalação de diversas vooçetas para o Parque Desportivo de Oliveira de Frades	2023-01-31	145 880,00	154 632,89	Empreitada de obras públicas	60 dias	2023-06-19	Concurso Público				150 680,86			150 680,86	
Engenheiro - Engenharia, Unipessoal, Lda	Fornecimento e instalação de diversas vooçetas para o Parque Desportivo de Oliveira de Frades	2023-01-31	143 700,00	152 356,68	Empreitada de obras públicas	60 dias	2023-06-19	Concurso Público				152 356,68			152 356,68	
Engenheiro - Engenharia, Unipessoal, Lda	Fornecimento e instalação de diversas vooçetas para o Parque Desportivo de Oliveira de Frades	2023-01-31	63 982,20	66 892,20	Empreitada de obras públicas	80 dias	2023-01-21	Concurso Público				66 892,20			66 892,20	
Engenheiro - Engenharia, Unipessoal, Lda	Fornecimento e instalação de diversas vooçetas para o Parque Desportivo de Oliveira de Frades	2023-01-31	144 477,98	153 140,66	Empreitada de obras públicas	120 dias	2023-08-07	Ajuste Direto				9 850,00			9 850,00	
Engenheiro - Engenharia, Unipessoal, Lda	Fornecimento e instalação de diversas vooçetas para o Parque Desportivo de Oliveira de Frades	2023-01-31	15 140,40	19 048,85	Empreitada de obras públicas	61 dias	2023-08-10	Consulta Privada				78 898,45			78 898,45	
Engenheiro - Engenharia, Unipessoal, Lda	Fornecimento e instalação de diversas vooçetas para o Parque Desportivo de Oliveira de Frades	2023-01-31	30 740,00	32 584,66	Empreitada de obras públicas	80 dias	2022-11-07	Consulta Privada				14 511,40			14 511,40	
Engenheiro - Engenharia, Unipessoal, Lda	Fornecimento e instalação de diversas vooçetas para o Parque Desportivo de Oliveira de Frades	2023-01-31	9 275,00	8 631,50	Empreitada de obras públicas	30 dias	2023-08-25	Concurso Público				8 831,50			8 831,50	
Engenheiro - Engenharia, Unipessoal, Lda	Fornecimento e instalação de diversas vooçetas para o Parque Desportivo de Oliveira de Frades	2023-01-31	19 254,00	19 340,21	Atuação de bens	328 dias	2022-01-07	Consulta Privada				2 813,48			2 813,48	
Engenheiro - Engenharia, Unipessoal, Lda	Fornecimento e instalação de diversas vooçetas para o Parque Desportivo de Oliveira de Frades	2023-01-31	11 987,50	13 633,98	Atuação de bens	368 dias	2022-01-07	Consulta Privada				594,61			594,61	
Engenheiro - Engenharia, Unipessoal, Lda	Fornecimento e instalação de diversas vooçetas para o Parque Desportivo de Oliveira de Frades	2023-01-31	137 723,10	169 438,31	Atuação de bens	731 dias	2023-08-04	Concurso Público				25 200,83			25 200,83	
Engenheiro - Engenharia, Unipessoal, Lda	Fornecimento e instalação de diversas vooçetas para o Parque Desportivo de Oliveira de Frades	2023-01-31	9 228,00	11 320,44	Atuação de serviços	30 dias	2023-08-31	Consulta Privada				10 116,83			10 116,83	
Engenheiro - Engenharia, Unipessoal, Lda	Fornecimento e instalação de diversas vooçetas para o Parque Desportivo de Oliveira de Frades	2023-01-31	608 842,88	748 878,87	Fornecimento de bens ao longo de todo o ano	1005 dias	2020-02-28	Consulta Privada				18 497,32			18 497,32	
Engenheiro - Engenharia, Unipessoal, Lda	Fornecimento e instalação de diversas vooçetas para o Parque Desportivo de Oliveira de Frades	2023-01-31	8 891,20	9 439,28	Atuação de bens	214 dias	2023-05-31	Ajuste Direto				8 439,28			8 439,28	
Engenheiro - Engenharia, Unipessoal, Lda	Fornecimento e instalação de diversas vooçetas para o Parque Desportivo de Oliveira de Frades	2023-01-31	4 620,00	4 897,20	Empreitada de obras públicas	N/A	2023-06-02	Ajuste Direto Simplificado				4 897,20			4 897,20	
Engenheiro - Engenharia, Unipessoal, Lda	Fornecimento e instalação de diversas vooçetas para o Parque Desportivo de Oliveira de Frades	2023-01-31	3 160,00	3 286,00	Empreitada de obras públicas	15 dias	2023-08-28	Ajuste Direto Simplificado				3 286,00			3 286,00	
Engenheiro - Engenharia, Unipessoal, Lda	Fornecimento e instalação de diversas vooçetas para o Parque Desportivo de Oliveira de Frades	2023-01-31	18 060,00	17 307,50	Atuação de serviços	233 dias	2023-05-12	Ajuste Direto				15 873,45			15 873,45	
Engenheiro - Engenharia, Unipessoal, Lda	Fornecimento e instalação de diversas vooçetas para o Parque Desportivo de Oliveira de Frades	2023-01-31	11 550,00	12 243,00	Atuação de serviços	233 dias	2023-05-12	Ajuste Direto				10 484,00			10 484,00	
Engenheiro - Engenharia, Unipessoal, Lda	Fornecimento e instalação de diversas vooçetas para o Parque Desportivo de Oliveira de Frades	2023-01-31	28 040,00	27 603,40	Empreitada de obras públicas	30 dias	2021-06-30	Consulta Privada				18 891,32			18 891,32	
Engenheiro - Engenharia, Unipessoal, Lda	Fornecimento e instalação de diversas vooçetas para o Parque Desportivo de Oliveira de Frades	2023-01-31	8 307,00	9 805,40	Empreitada de obras públicas	N/A	2023-03-27	Ajuste Direto Simplificado				8 805,42			8 805,42	
Engenheiro - Engenharia, Unipessoal, Lda	Fornecimento e instalação de diversas vooçetas para o Parque Desportivo de Oliveira de Frades	2023-01-31	9 665,00	10 503,38	Empreitada de obras públicas	N/A	2023-07-06	Ajuste Direto Simplificado				10 503,30			10 503,30	
Engenheiro - Engenharia, Unipessoal, Lda	Fornecimento e instalação de diversas vooçetas para o Parque Desportivo de Oliveira de Frades	2023-01-31	214 000,00	228 840,00	Empreitada de obras públicas	180 dias	2023-03-01	Concurso Público				228 840,00			228 840,00	
Engenheiro - Engenharia, Unipessoal, Lda	Fornecimento e instalação de diversas vooçetas para o Parque Desportivo de Oliveira de Frades	2023-01-31	32 218,36	34 152,52	Empreitada de obras públicas	392 dias	2023-07-07	Concurso Público				34 152,52			34 152,52	
Engenheiro - Engenharia, Unipessoal, Lda	Fornecimento e instalação de diversas vooçetas para o Parque Desportivo de Oliveira de Frades	2023-01-31	125 000,00	132 500,00	Empreitada de obras públicas	248 dias	2023-11-01	Concurso Público				8 886,38			8 886,38	
Engenheiro - Engenharia, Unipessoal, Lda	Fornecimento e instalação de diversas vooçetas para o Parque Desportivo de Oliveira de Frades	2023-01-31	38 572,00	47 443,58	Atuação de serviços	730 dias	2023-05-23	Concurso Público				12 500,00			12 500,00	
Engenheiro - Engenharia, Unipessoal, Lda	Fornecimento e instalação de diversas vooçetas para o Parque Desportivo de Oliveira de Frades	2023-01-31	60 720,00	74 700,38	Atuação de serviços	1095 dias	2023-10-18	Concurso Público Comunitário				1 407,53			1 407,53	
Engenheiro - Engenharia, Unipessoal, Lda	Fornecimento e instalação de diversas vooçetas para o Parque Desportivo de Oliveira de Frades	2023-01-31	11 188,64	13 723,67	Atuação de serviços	731 dias	2020-04-13	Consulta Privada				7 467,88			7 467,88	

Município de Oliveira de Frades

Situação dos Contratos

(unidade: €)

Ano: 2023

Entidade	Objeto	Data	Valor contrato	Pr. Contratual	Tipo de Contrato	TC	Pagto	DI (In. Ex.)	DI (MECP)	DI (Munic.)	DI (Comun.)	N.º de Reg.	Data	Pagamento no período				
														Trab. Normais	R. de Preço	Trab. s. omiss	Out.Trab.	Trab. Normais
Unipessoal, Lda	Instalação de Rede para o Centro de Saúde de Oliveira de Frades	2023-01-04	2.940,00	3.177,00	Emprego de obras públicas		NA	2023-01-04					2023-01-15	3.177,00				3.177,00
Miguel Dias Duarte - Construções	Execução de obras de saneamento em Rua de Santa Maria de Oliveira de Frades	2023-03-22	3.840,00	4.117,04	Emprego de obras públicas		NA	2023-03-22					2023-05-12	4.117,04				4.117,04
Miguel Dias Duarte - Construções	Execução de obra de saneamento em Rua de Santa Maria de Oliveira de Frades	2023-01-04	7.140,00	7.568,40	Emprego de obras públicas		30 dias	2023-01-04					2023-02-22	7.568,40				7.568,40
Miguel Dias Duarte - Construções	Execução de obra de saneamento em Rua de Santa Maria de Oliveira de Frades	2023-01-04	9.985,00	10.584,10	Emprego de obras públicas		NA	2023-01-04					2023-11-27	10.584,10				10.584,10
Miguel Dias Duarte - Construções	Execução de obra de saneamento em Rua de Santa Maria de Oliveira de Frades	2023-01-04	2.800,00	2.886,20	Emprego de obras públicas		NA	2023-01-04					2023-06-21	2.886,20				2.886,20
Monter Equipamentos, S. A.	Instalação de rede de saneamento em Rua de Santa Maria de Oliveira de Frades	2022-08-08	15.962,00	16.505,10	Emprego de obras públicas		1065 dias	2022-08-08					2023-10-29	16.505,10				16.505,10
N. F. Pajuelo - Emp. de Instalação e Manutenção de Equipamentos	Instalação de rede de saneamento em Rua de Santa Maria de Oliveira de Frades	2023-04-21	28.044,82	28.866,27	Emprego de obras públicas		15 dias	2023-04-21					2023-06-27	28.866,27				28.866,27
Novarec - Produtores Agro-Pecuários, Lda	Instalação de rede de saneamento em Rua de Santa Maria de Oliveira de Frades	2023-02-10	7.030,49	7.385,75	Emprego de obras públicas		28 dias	2023-02-10					2023-06-22	7.385,75				7.385,75
Novo Banco, S.A.	Localização financeira	2022-10-25	4.305,00	4.305,00	Localização financeira		15298 dias	2022-10-25					2023-10-28	4.305,00				4.305,00
Novo Banco, S.A.	Localização financeira	2022-10-25	71.392,00	71.392,00	Localização financeira		67 dias	2022-10-25					2023-12-09	71.392,00				71.392,00
Paujo Daniel Ferreira Rodrigues	Reparação e conservação do Centro de Saúde de Oliveira de Frades	2023-05-08	8.970,00	9.517,14	Emprego de obras públicas		NA	2023-05-08					2023-05-30	9.517,14				9.517,14
Pedro Torres Loureiro	Aplicação de gesso de isolamento	2023-05-13	23.837,40	24.014,26	Aplicação de gesso		304 dias	2023-05-13					2023-03-24	24.014,26				24.014,26
Praxinos, Empre. de Construção	Aplicação de gesso de isolamento	2022-01-07	21.940,34	21.940,34	Aplicação de gesso		304 dias	2022-01-07					2023-03-23	21.940,34				21.940,34
Praxinos, Empre. de Construção	Aplicação de gesso de isolamento	2023-05-06	2.832,54	3.483,41	Aplicação de gesso		236 dias	2023-05-06					2023-06-22	3.483,41				3.483,41
Praxinos, Empre. de Construção	Aplicação de gesso de isolamento	2023-05-06	4.328,00	5.038,55	Aplicação de gesso		68 dias	2023-05-06					2023-11-28	5.038,55				5.038,55
P&M - Produtos Alimentares, Lda	Reparação de três máquinas CAT 432E, 91NT-06, 91NT-06, 91NT-06	2023-03-15	22.140,00	27.232,20	Aplicação de serviços		1006 dias	2023-03-15					2023-03-23	27.232,20				27.232,20
Manoel & Associados, SROC, Lda	Reparação de três máquinas CAT 432E, 91NT-06, 91NT-06, 91NT-06	2022-08-01	59.227,90	62.781,57	Aplicação de bens		354 dias	2022-08-01					2023-02-24	62.781,57				62.781,57
Paino de Almeida Rodrigues	Aplicação de produtos alimentares (Frutas e Legumes)	2022-01-07	80.945,00	85.488,47	Aplicação de bens		304 dias	2023-02-26					2023-04-26	85.488,47				85.488,47
Paino de Almeida Rodrigues	Aplicação de produtos alimentares (Frutas e Legumes)	2023-02-28	26.934,80	28.550,84	Aplicação de bens		307 dias	2023-02-28					2023-05-24	28.550,84				28.550,84
Paino de Almeida Rodrigues	Aplicação de produtos alimentares (Frutas e Legumes)	2023-07-12	19.840,00	24.538,50	Aplicação de bens		6 dias	2023-07-12					2023-08-25	24.538,50				24.538,50
Paino de Almeida Rodrigues	Aplicação de produtos alimentares (Frutas e Legumes)	2023-05-25	38.230,00	40.524,44	Emprego de obras públicas		60 dias	2023-05-25					2023-12-28	40.524,44				40.524,44
Perfil Nórdico - Colocamentos	Instalação de portas e janelas em casa de férias	2022-08-22	46.137,00	48.905,22	Emprego de obras públicas		60 dias	2022-08-22					2023-09-27	48.905,22				48.905,22
Perfil Nórdico - Colocamentos	Instalação de portas e janelas em casa de férias	2023-11-20	17.848,54	18.740,28	Emprego de obras públicas		105 dias	2023-11-20					2023-12-29	18.740,28				18.740,28
Perfil Nórdico - Colocamentos	Instalação de portas e janelas em casa de férias	2022-05-27	63.180,80	68.697,41	Emprego de obras públicas		120 dias	2022-05-27					2023-06-27	68.697,41				68.697,41
Unipessoal, Lda	Formação de contratantes renováveis em pontos de abastecimento público (Lote 1) ao abrigo do acordo de parceria com o Município de Oliveira de Frades	2023-05-23	649.815,00	709.272,40	Formação de bens ao abrigo de Acordo Quadro		1094 dias	2023-06-01					2023-07-31	709.272,40				709.272,40
P&P Calçados, Unipessoal, Lda	Formação de contratantes renováveis em pontos de abastecimento público (Lote 1) ao abrigo do acordo de parceria com o Município de Oliveira de Frades	2023-06-30	2.852,00	2.811,12	Formação de bens ao abrigo de Acordo Quadro		15 dias	2023-06-21					2023-06-22	2.811,12				2.811,12
P&P Calçados, Unipessoal, Lda	Formação de contratantes renováveis em pontos de abastecimento público (Lote 1) ao abrigo do acordo de parceria com o Município de Oliveira de Frades	2023-01-06	57.085,00	59.285,60	Formação de bens ao abrigo de Acordo Quadro		60 dias	2023-04-06					2023-05-19	59.285,60				59.285,60
P&P Calçados, Unipessoal, Lda	Formação de contratantes renováveis em pontos de abastecimento público (Lote 1) ao abrigo do acordo de parceria com o Município de Oliveira de Frades	2022-08-01	21.602,00	27.888,12	Formação de bens ao abrigo de Acordo Quadro		60 dias	2023-06-04					2023-10-25	27.888,12				27.888,12
Proveya Solutions, Lda	Assistência técnica de segurança no âmbito do projeto de segurança do Município de Oliveira de Frades	2023-09-25	6.631,70	8.402,80	Assistência técnica		308 dias	2023-09-25					2023-11-23	8.402,80				8.402,80
Quinta Casa de Várzea, Lda	Formação de contratantes renováveis em pontos de abastecimento público (Lote 1) ao abrigo do acordo de parceria com o Município de Oliveira de Frades	2023-10-11	10.818,17	10.800,00	Formação de bens ao abrigo de Acordo Quadro		20 dias	2023-10-11					2023-10-29	10.800,00				10.800,00
Repro-G&P Portugal, S.A.	Formação de contratantes renováveis em pontos de abastecimento público (Lote 1) ao abrigo do acordo de parceria com o Município de Oliveira de Frades	2022-05-05	41.846,88	54.226,88	Formação de bens ao abrigo de Acordo Quadro		731 dias	2022-05-05					2023-05-16	54.226,88				54.226,88
Rental Constructiva, S.A.	Formação de contratantes renováveis em pontos de abastecimento público (Lote 1) ao abrigo do acordo de parceria com o Município de Oliveira de Frades	2022-01-07	138.760,00	147.085,00	Formação de bens ao abrigo de Acordo Quadro		90 dias	2022-01-17					2022-02-24	147.085,00				147.085,00
Rental Constructiva, S.A.	Formação de contratantes renováveis em pontos de abastecimento público (Lote 1) ao abrigo do acordo de parceria com o Município de Oliveira de Frades	2023-05-15	602.700,00	611.245,04	Formação de bens ao abrigo de Acordo Quadro		540 dias	2023-05-22					2023-06-14	611.245,04				611.245,04
Santiga - Produtos Alimentares, Lda	Aplicação de produtos alimentares (Carnes Diversas)	2023-02-16	33.744,10	37.748,25	Aplicação de bens		384 dias	2023-02-16					2023-04-26	37.748,25				37.748,25
Sociedade - Engenharia e Construções	Construção de Clóaca Urbana de Oliveira de Frades	2022-11-11	217.647,70	220.768,62	Emprego de obras públicas		180 dias	2022-11-13					2023-03-24	220.768,62				220.768,62
Sociedade - Engenharia e Construções	Construção de Clóaca Urbana de Oliveira de Frades	2023-11-13	41.370,53	43.652,38	Emprego de obras públicas		132 dias	2023-11-06					2023-04-26	43.652,38				43.652,38
Sociedade - Engenharia e Construções	Construção de Clóaca Urbana de Oliveira de Frades	2023-05-10	60.384,23	64.007,60	Emprego de obras públicas		263 dias	2023-04-18					2023-06-22	64.007,60				64.007,60
Sociedade - Engenharia e Construções	Construção de Clóaca Urbana de Oliveira de Frades	2023-03-01	17.891,73	18.695,23	Emprego de obras públicas		50 dias	2023-01-16					2023-04-26	18.695,23				18.695,23
Sociedade - Engenharia e Construções	Construção de Clóaca Urbana de Oliveira de Frades	2022-12-16	29.972,10	31.770,43	Emprego de obras públicas		15 dias	2023-01-02					2023-04-26	31.770,43				31.770,43
Sociedade - Engenharia e Construções	Construção de Clóaca Urbana de Oliveira de Frades	2023-03-01	47.625,50	50.863,00	Emprego de obras públicas		68 dias	2023-02-16					2023-04-27	50.863,00				50.863,00
Sociedade - Engenharia e Construções	Construção de Clóaca Urbana de Oliveira de Frades	2022-01-29	117.320,07	124.370,20	Emprego de obras públicas		120 dias	2022-08-29					2023-10-21	124.370,20				124.370,20
Sociedade - Engenharia e Construções	Construção de Clóaca Urbana de Oliveira de Frades	2023-04-20	25.727,21	31.659,60	Aplicação de bens		398 dias	2023-04-20					2023-06-23	31.659,60				31.659,60
Sociedade - Engenharia e Construções	Construção de Clóaca Urbana de Oliveira de Frades	2023-06-30	51.375,40	54.457,40	Emprego de obras públicas		60 dias	2023-07-10					2023-07-10	54.457,40				54.457,40
Sociedade - Engenharia e Construções	Construção de Clóaca Urbana de Oliveira de Frades	2023-08-11	74.251,00	79.768,00	Emprego de obras públicas		60 dias	2023-08-11					2023-11-30	79.768,00				79.768,00
Sociedade - Engenharia e Construções	Construção de Clóaca Urbana de Oliveira de Frades	2023-06-30	164.208,62	174.082,84	Emprego de obras públicas		60 dias	2023-07-10					2023-09-21	174.082,84				174.082,84
Sociedade - Engenharia e Construções	Construção de Clóaca Urbana de Oliveira de Frades	2023-03-15	26.154,85	27.733,93	Emprego de obras públicas		23 dias	2023-03-15					2023-03-28	27.733,93				27.733,93
Trega IT Building Solutions, Lda	Formação de contratantes renováveis em pontos de abastecimento público (Lote 1) ao abrigo do acordo de parceria com o Município de Oliveira de Frades	2023-12-18	48.272,20	52.228,74	Formação de bens ao abrigo de Acordo Quadro		60 dias	2023-11-25					2023-12-28	52.228,74				52.228,74

Município de Oliveira de Frades

Ano: 2023

(unidade: €)

Situação dos Contratos

Entidade	Objeto	Data	Valor contrato	Pr. Contratual	Tipo de Contrato TC	Prazo	DI In. Ex.	Processamento de contratação	DI Adc.	DI Coman	Valor Trab. de Contas		Pagamentos no período		Pagamentos acumulados								
											Nº de Reg	Data	Pag. In. Ex.	Data	Trab. Normal	R. de Preços	Trab. s.o. omis	Out. Trab.	Trab. Normal	Rev. Preços	Trab. s.o. omis	Out. Trab.	
Escola Secundária de Oliveira de Frades - Zona Rural - Oliveira de Frades	Realização do Conselho D. Municipal	2023-09-21	314.071,11	301.473,74	Emprego de outros públicos	150 dias	2023-04-26	Concurso Público			249.760,00	249.760,00	381.850,44										
Escola Secundária de Oliveira de Frades - Zona Rural - Oliveira de Frades	Realização do Conselho D. Municipal	2023-09-21	999.254,21	1.050.210,52	Emprego de outros públicos	540 dias	2023-07-13	Concurso Público			528.055,92	528.055,92	128.685,92										
Escola Secundária de Oliveira de Frades - Zona Rural - Oliveira de Frades	Realização do Conselho D. Municipal	2023-09-21	729.667,61	773.663,67	Emprego de outros públicos	366 dias	2023-06-31	Concurso Público			31.009,36	31.009,36	31.009,36										
Escola Secundária de Oliveira de Frades - Zona Rural - Oliveira de Frades	Realização do Conselho D. Municipal	2023-09-21	4.415,31	4.680,23	Emprego de outros públicos	N/A	2023-07-12	Ajuste Direto Simplificado			4.680,23	4.680,23	4.680,23										
Escola Secundária de Oliveira de Frades - Zona Rural - Oliveira de Frades	Realização do Conselho D. Municipal	2023-09-21	9.500,00	11.685,00	Emprego de outros públicos	601 dias	2023-10-02	Ajuste Direto			11.685,00	11.685,00	11.685,00										
Escola Secundária de Oliveira de Frades - Zona Rural - Oliveira de Frades	Realização do Conselho D. Municipal	2023-09-21	10.000,00	12.300,00	Emprego de outros públicos	214 dias	2023-05-31	Consulta Prévia			12.300,00	12.300,00	12.300,00										
Escola Secundária de Oliveira de Frades - Zona Rural - Oliveira de Frades	Realização do Conselho D. Municipal	2023-09-21	3.996,00	4.018,77	Emprego de outros públicos	15 dias	2023-06-14	Consulta Prévia			4.018,77	4.018,77	4.018,77										
Escola Secundária de Oliveira de Frades - Zona Rural - Oliveira de Frades	Realização do Conselho D. Municipal	2023-09-21	6.203,51	7.693,32	Emprego de outros públicos	184 dias	2023-06-30	Consulta Prévia			7.693,32	7.693,32	7.693,32										
Escola Secundária de Oliveira de Frades - Zona Rural - Oliveira de Frades	Realização do Conselho D. Municipal	2023-09-21	3.688,50	4.780,40	Emprego de outros públicos	152 dias	2023-08-01	Consulta Prévia			4.780,40	4.780,40	4.780,40										
Escola Secundária de Oliveira de Frades - Zona Rural - Oliveira de Frades	Realização do Conselho D. Municipal	2023-09-21	11.606,16	14.647,04	Emprego de outros públicos	228 dias	2023-05-17	Ajuste Direto			14.647,04	14.647,04	14.647,04										
Escola Secundária de Oliveira de Frades - Zona Rural - Oliveira de Frades	Realização do Conselho D. Municipal	2023-09-21	9.500,00	11.685,00	Emprego de outros públicos	212 dias	2023-06-02	Ajuste Direto			11.685,00	11.685,00	11.685,00										
Escola Secundária de Oliveira de Frades - Zona Rural - Oliveira de Frades	Realização do Conselho D. Municipal	2023-09-21	24.754,68	30.448,26	Emprego de outros públicos	1096 dias	2021-05-24	Consulta Prévia			7.210,64	7.210,64	17.725,26										
Escola Secundária de Oliveira de Frades - Zona Rural - Oliveira de Frades	Realização do Conselho D. Municipal	2023-09-21	23.000,00	26.200,00	Emprego de outros públicos	25 dias	2023-07-06	Ajuste Direto			26.200,00	26.200,00	26.200,00										
Total:													9.403.803,69	10.422.801,44	0,00	476.359,46	0,00	0,00	5.233.422,86	0,00	467.817,42	0,00	0,00

(Handwritten signatures and initials)

OUTRAS DIVULGAÇÕES



Município de Oliveira de Frades

Ano: 2023

Mês de Fim	Anterior			Mês			Acumulado				
	Conta	Designação	Mov. Débito	Mov. Crédito	Saldo	Mov. Débito	Mov. Crédito	Saldo	Mov. Débito	Mov. Crédito	Saldo
11	Caixa		32 238 621,58	32 237 823,51	798,07 D	0,00	0,00	0,00	32 238 621,58	32 237 823,51	798,07 D
111	Caixa A		31 913 255,97	31 912 457,90	798,07 D	0,00	0,00	0,00	31 913 255,97	31 912 457,90	798,07 D
1111	Caixa A		31 912 955,97	31 912 407,90	548,07 D	0,00	0,00	0,00	31 912 955,97	31 912 407,90	548,07 D
1112	Posto de Atendimento A		50,00	0,00	50,00 D	0,00	0,00	0,00	50,00	0,00	50,00 D
1113	Posto de Atendimento B		50,00	0,00	50,00 D	0,00	0,00	0,00	50,00	0,00	50,00 D
1114	Posto de Atendimento C		50,00	0,00	50,00 D	0,00	0,00	0,00	50,00	0,00	50,00 D
1115	Posto de Atendimento D		50,00	0,00	50,00 D	0,00	0,00	0,00	50,00	0,00	50,00 D
1116	Posto de Atendimento E		50,00	50,00	0,00	0,00	0,00	0,00	50,00	50,00	0,00
1117	Posto de Atendimento F		50,00	0,00	50,00 D	0,00	0,00	0,00	50,00	0,00	50,00 D
117	Valores a entregar a terceiros		325 365,61	325 365,61	0,00	0,00	0,00	0,00	325 365,61	325 365,61	0,00
12	Depósitos à ordem		19 921 048,45	16 839 658,68	3 081 389,77 D	0,00	0,00	0,00	19 921 048,45	16 839 658,68	3 081 389,77 D
122	Depósitos bancários		19 921 048,45	16 839 658,68	3 081 389,77 D	0,00	0,00	0,00	19 921 048,45	16 839 658,68	3 081 389,77 D
12202	Banco Espírito Santo, S.A		10 390,80	0,00	10 390,80 D	0,00	0,00	0,00	10 390,80	0,00	10 390,80 D
1220201	Conta nº 000700000072839996723		10 390,80	0,00	10 390,80 D	0,00	0,00	0,00	10 390,80	0,00	10 390,80 D
12203	Banco BPI, S. A. - Oliveira de Frades		704 783,43	646 303,75	58 479,68 D	0,00	0,00	0,00	704 783,43	646 303,75	58 479,68 D
1220301	Conta nº 001000001590912010177		704 783,43	646 303,75	58 479,68 D	0,00	0,00	0,00	704 783,43	646 303,75	58 479,68 D
12204	Santander Totta, S.A.		2 297 186,63	2 222 015,00	75 171,63 D	0,00	0,00	0,00	2 297 186,63	2 222 015,00	75 171,63 D
1220401	Conta nº 00180000001393300132		2 297 186,63	2 222 015,00	75 171,63 D	0,00	0,00	0,00	2 297 186,63	2 222 015,00	75 171,63 D
12205	Caixa Geral de Depósitos, S.A.		14 838 261,36	12 713 041,78	2 125 219,58 D	0,00	0,00	0,00	14 838 261,36	12 713 041,78	2 125 219,58 D
1220501	CGD - Conta nº 003505640000003873024		14 059 748,09	12 608 551,30	1 451 196,79 D	0,00	0,00	0,00	14 059 748,09	12 608 551,30	1 451 196,79 D
1220502	CGD - Conta nº 0035056400000016247630		20 784,87	0,00	20 784,87 D	0,00	0,00	0,00	20 784,87	0,00	20 784,87 D
1220503	CGD - Conta nº 003505640016575030250		757 728,40	104 490,48	653 237,92 D	0,00	0,00	0,00	757 728,40	104 490,48	653 237,92 D
12207	Caixa Crédito Agrícola Mútuo, Crl		1 020 602,72	962 404,11	58 198,61 D	0,00	0,00	0,00	1 020 602,72	962 404,11	58 198,61 D
1220701	Conta nº 004531914014066659560		1 020 602,72	962 404,11	58 198,61 D	0,00	0,00	0,00	1 020 602,72	962 404,11	58 198,61 D
12208	Banco Espírito Santo, S.A.		1 049 823,51	295 894,04	753 929,47 D	0,00	0,00	0,00	1 049 823,51	295 894,04	753 929,47 D
1220801	Banco espírito S S A - Conta nº 000700000023967167523 (Phi		1 049 823,51	295 894,04	753 929,47 D	0,00	0,00	0,00	1 049 823,51	295 894,04	753 929,47 D
13	Outros depósitos		696 506,75	500 727,10	195 779,65 D	0,00	0,00	0,00	696 506,75	500 727,10	195 779,65 D
132	Depósitos consignados		696 506,75	500 727,10	195 779,65 D	0,00	0,00	0,00	696 506,75	500 727,10	195 779,65 D
1322	Depósitos bancários		696 506,75	500 727,10	195 779,65 D	0,00	0,00	0,00	696 506,75	500 727,10	195 779,65 D
132201	Caixa Geral de Depósitos, S.A.		696 506,75	500 727,10	195 779,65 D	0,00	0,00	0,00	696 506,75	500 727,10	195 779,65 D
13220101	CGD - Conta nº 0035056400001897653009		696 506,75	500 727,10	195 779,65 D	0,00	0,00	0,00	696 506,75	500 727,10	195 779,65 D
20	Totais :		52 856 176,78	49 578 209,29	3 277 967,49 D	0,00	0,00	0,00	52 856 176,78	49 578 209,29	3 277 967,49 D
	Devedores e credores por transferências, subsídios e emprést		16 612 684,74	16 600 714,74	11 970,00 D	0,00	0,00	0,00	16 612 684,74	16 600 714,74	11 970,00 D

[Handwritten signatures and initials]

Município de Oliveira de Frades

Ano: 2023

Mês de Fim	Anterior			Mês			Acumulado		
	Conta	Designação	Saldo	Mov. Débito	Mov. Crédito	Saldo	Mov. Débito	Mov. Crédito	Saldo
201	Devedores por transferências e subsídios não reembolsáveis c		32.361,81 D	0,00	0,00	0,00	12.702.693,55	12.670.331,74	32.361,81 D
2011	Estado		0,00	0,00	0,00	0,00	10.550.072,76	10.550.072,76	0,00
20111	Cooperação Técnica e Financeira		0,00	0,00	0,00	0,00	292.133,38	292.133,38	0,00
201112	Contratos Programa		0,00	0,00	0,00	0,00	292.133,38	292.133,38	0,00
20112	Participação nos Impostos do Estado		0,00	0,00	0,00	0,00	6.328.057,41	6.328.057,41	0,00
201121	Fundo de Equilíbrio Financeiro (FEF)		0,00	0,00	0,00	0,00	5.081.752,00	5.081.752,00	0,00
201121000375	DGAL-Direção Geral Autarquias Locais		0,00	0,00	0,00	0,00	5.081.752,00	5.081.752,00	0,00
201122	Fundo Social Municipal (FSM)		0,00	0,00	0,00	0,00	234.950,00	234.950,00	0,00
201122000375	DGAL-Direção Geral Autarquias Locais		0,00	0,00	0,00	0,00	234.950,00	234.950,00	0,00
201123	Participação no IRS		0,00	0,00	0,00	0,00	312.437,00	312.437,00	0,00
201123000375	DGAL-Direção Geral Autarquias Locais		0,00	0,00	0,00	0,00	312.437,00	312.437,00	0,00
201124	Artigo 35.º, n.º 3 da Lei n.º 73/2013		0,00	0,00	0,00	0,00	631.377,00	631.377,00	0,00
201126	Participação do IVA		0,00	0,00	0,00	0,00	67.541,41	67.541,41	0,00
20119	Outros		0,00	0,00	0,00	0,00	3.929.881,97	3.929.881,97	0,00
2014	Fundos Comunitários		0,00	0,00	0,00	0,00	331.851,43	331.851,43	0,00
20141	FEDER		0,00	0,00	0,00	0,00	266.256,16	266.256,16	0,00
20141008215	IFAP - Instituto de Financiamento de Agricultura e Pescas		0,00	0,00	0,00	0,00	10.945,74	10.945,74	0,00
20141008785	ACSS - Administração Central do Sistema de Saúde, I.P.		0,00	0,00	0,00	0,00	175.000,00	175.000,00	0,00
20141011236	Agência para o Desenvolvimento e Coesão, I.P.		0,00	0,00	0,00	0,00	60.810,42	60.810,42	0,00
20141016240	Gabinete de Estratégia, Planeamento e Avaliação Culturais		0,00	0,00	0,00	0,00	19.500,00	19.500,00	0,00
20149	Outros		0,00	0,00	0,00	0,00	65.595,27	65.595,27	0,00
2019	Outros		32.361,81 D	0,00	0,00	32.361,81 D	1.820.789,36	1.788.407,55	32.361,81 D
202	Credores por transferências e subsídios não reembolsáveis co		69.211,50 C	0,00	0,00	69.211,50 C	3.083.477,41	3.152.688,91	69.211,50 C
2021	Estado		0,00	0,00	0,00	0,00	895.375,35	895.375,35	0,00
20219	Outros		0,00	0,00	0,00	0,00	895.375,35	895.375,35	0,00
20219000044	Instituto de Gestão Financeira da Segurança Social, IP		0,00	0,00	0,00	0,00	370.882,70	370.882,70	0,00
20219000492	Caixa Geral de Aposentações		0,00	0,00	0,00	0,00	413.212,33	413.212,33	0,00
20219003763	IGCP, E. P. E.		0,00	0,00	0,00	0,00	2.172,50	2.172,50	0,00
20219008795	ACSS - Administração Central do Sistema de Saúde, I.P.		0,00	0,00	0,00	0,00	63.965,08	63.965,08	0,00
20219010027	AI - Autoridade Tributária e Aduaneira		0,00	0,00	0,00	0,00	45.142,74	45.142,74	0,00
2022	Administração Local		34.717,63 C	0,00	0,00	34.717,63 C	889.991,35	889.991,35	34.717,63 C
20221	Associações de Municípios		29.902,93 C	0,00	0,00	29.902,93 C	675.315,41	705.218,34	29.902,93 C
20221000115	Associação de Municípios da Região do Planalto Beirão		29.902,93 C	0,00	0,00	29.902,93 C	459.568,41	489.471,34	29.902,93 C


[Handwritten signatures and initials]

Município de Oliveira de Frades

Ano: 2023

Mês de Fim	Anterior			Mês			Acumulado		
	Mov. Débito	Mov. Crédito	Saldo	Mov. Débito	Mov. Crédito	Saldo	Mov. Débito	Mov. Crédito	Saldo
20221000737	4 819,25	4 819,25	0,00	0,00	0,00	0,00	4 819,25	4 819,25	0,00
20221006749	209 752,75	209 752,75	0,00	0,00	0,00	0,00	209 752,75	209 752,75	0,00
20221014841	1 175,00	1 175,00	0,00	0,00	0,00	0,00	1 175,00	1 175,00	0,00
20225	179 958,31	184 773,01	4 814,70 C	0,00	0,00	0,00	179 958,31	184 773,01	4 814,70 C
20225000067	26 571,82	26 571,82	0,00	0,00	0,00	0,00	26 571,82	26 571,82	0,00
20225000069	70,22	70,22	0,00	0,00	0,00	0,00	70,22	70,22	0,00
20225000730	32 064,04	32 064,04	0,00	0,00	0,00	0,00	32 064,04	32 064,04	0,00
20225000742	20 066,43	20 066,43	0,00	0,00	0,00	0,00	20 066,43	20 066,43	0,00
20225000767	28 567,73	28 567,73	0,00	0,00	0,00	0,00	28 567,73	28 567,73	0,00
20225010927	72,50	72,50	0,00	0,00	0,00	0,00	72,50	72,50	0,00
20225010928	34 572,26	34 572,26	0,00	0,00	0,00	0,00	34 572,26	34 572,26	0,00
20225010929	37 973,31	42 788,01	4 814,70 C	0,00	0,00	0,00	37 973,31	42 788,01	4 814,70 C
2029	1 332 828,34	1 367 322,21	34 493,87 C	0,00	0,00	0,00	1 332 828,34	1 367 322,21	34 493,87 C
2029000042	85 485,33	85 628,01	142,68 C	0,00	0,00	0,00	85 485,33	85 628,01	142,68 C
2029000051	1 191,01	1 191,01	0,00	0,00	0,00	0,00	1 191,01	1 191,01	0,00
2029000059	27,99	27,99	0,00	0,00	0,00	0,00	27,99	27,99	0,00
2029000072	20,00	20,00	0,00	0,00	0,00	0,00	20,00	20,00	0,00
2029000096	164 215,01	164 215,01	0,00	0,00	0,00	0,00	164 215,01	164 215,01	0,00
2029000097	14 101,50	14 101,50	0,00	0,00	0,00	0,00	14 101,50	14 101,50	0,00
2029000272	60 250,00	60 250,00	0,00	0,00	0,00	0,00	60 250,00	60 250,00	0,00
2029000760	150 232,01	150 232,01	0,00	0,00	0,00	0,00	150 232,01	150 232,01	0,00
2029000805	12 979,29	45 979,29	33 000,00 C	0,00	0,00	0,00	12 979,29	45 979,29	33 000,00 C
2029000865	750,00	750,00	0,00	0,00	0,00	0,00	750,00	750,00	0,00
2029001382	47,25	47,25	0,00	0,00	0,00	0,00	47,25	47,25	0,00
2029001384	15 750,00	15 750,00	0,00	0,00	0,00	0,00	15 750,00	15 750,00	0,00
2029001412	33 292,83	34 144,02	851,19 C	0,00	0,00	0,00	33 292,83	34 144,02	851,19 C
2029001501	220,00	220,00	0,00	0,00	0,00	0,00	220,00	220,00	0,00
2029001778	750,00	750,00	0,00	0,00	0,00	0,00	750,00	750,00	0,00
2029002056	10 500,00	10 500,00	0,00	0,00	0,00	0,00	10 500,00	10 500,00	0,00
2029002069	4 500,00	4 500,00	0,00	0,00	0,00	0,00	4 500,00	4 500,00	0,00
2029002402	120,00	120,00	0,00	0,00	0,00	0,00	120,00	120,00	0,00
2029002428	1 000,00	1 000,00	0,00	0,00	0,00	0,00	1 000,00	1 000,00	0,00
2029002471	2 000,00	2 000,00	0,00	0,00	0,00	0,00	2 000,00	2 000,00	0,00





Município de Oliveira de Frades


Ano: 2023

Mês de Fim	Anterior			Mês			Acumulado				
	Conta	Designação	Mov. Débito	Mov. Crédito	Saldo	Mov. Débito	Mov. Crédito	Saldo	Mov. Débito	Mov. Crédito	Saldo
2029002543	Nova Geração - Grupo Cultural e Recreativo das Maias		1 600,00	1 600,00	0,00	0,00	0,00	0,00	1 600,00	1 600,00	0,00
2029002595	ACRENE - Associação Cultural e Recreativa de Nespereira		5 500,00	5 500,00	0,00	0,00	0,00	0,00	5 500,00	5 500,00	0,00
2029002697	Rancho Folclórico da Freguesia de S. João da Serra		4 000,00	4 000,00	0,00	0,00	0,00	0,00	4 000,00	4 000,00	0,00
2029002704	CCPOF - Clube Caça e Pesca de Oliveira de Frades		3 000,00	3 000,00	0,00	0,00	0,00	0,00	3 000,00	3 000,00	0,00
2029002732	Misericórdia de Nossa Senhora dos Milagres		11 025,76	11 025,76	0,00	0,00	0,00	0,00	11 025,76	11 025,76	0,00
2029002741	Condomínio Edifício Rua Francisco Paraíso Bloco C		3 330,05	3 330,05	0,00	0,00	0,00	0,00	3 330,05	3 330,05	0,00
2029003046	Banco BPI, S.A.		212 879,98	212 879,98	0,00	0,00	0,00	0,00	212 879,98	212 879,98	0,00
2029003175	Fábrica da Igreja Paroquial de Souto de Lafões		650,00	650,00	0,00	0,00	0,00	0,00	650,00	650,00	0,00
2029003228	Associação Académica de Santa Cruz		9 500,00	9 500,00	0,00	0,00	0,00	0,00	9 500,00	9 500,00	0,00
2029004708	ACRF - Associação Cultural e Recreativa de Ferreiros		1 800,00	1 800,00	0,00	0,00	0,00	0,00	1 800,00	1 800,00	0,00
2029004757	Tribunal Administrativo e Fiscal de Viseu		255,00	255,00	0,00	0,00	0,00	0,00	255,00	255,00	0,00
2029004864	Elisa Margarida Ferraz Ferreira de Oliveira		104,00	104,00	0,00	0,00	0,00	0,00	104,00	104,00	0,00
2029005243	ERSAR-Entidade Reguladora dos Serviços de Águas e Resíduos		675,02	675,02	0,00	0,00	0,00	0,00	675,02	675,02	0,00
2029005372	Fábrica da Igreja Paroquial da Freguesia de São João da Serra		5 000,00	5 000,00	0,00	0,00	0,00	0,00	5 000,00	5 000,00	0,00
2029005382	Banda de Música de Oliveira de Frades		11 000,00	11 000,00	0,00	0,00	0,00	0,00	11 000,00	11 000,00	0,00
2029005383	Maria Alice Ferreira		798,85	798,85	0,00	0,00	0,00	0,00	798,85	798,85	0,00
2029006120	Arcuspofe - Associação Recreativa Cultural da Sobreira, Ponte		1 350,00	1 350,00	0,00	0,00	0,00	0,00	1 350,00	1 350,00	0,00
2029007096	Fundo para o Serviço Público de Transportes - Instituto da Mot		192,50	192,50	0,00	0,00	0,00	0,00	192,50	192,50	0,00
2029007373	Associação Bandeira Azul da Europa		80,00	80,00	0,00	0,00	0,00	0,00	80,00	80,00	0,00
2029007382	Carla Sofia de Almeida Carvalho		1 114,99	1 114,99	0,00	0,00	0,00	0,00	1 114,99	1 114,99	0,00
2029007618	Universidade de Aveiro		90,00	90,00	0,00	0,00	0,00	0,00	90,00	90,00	0,00
2029007913	Associação Cultural e Recreativa Pró Cajadães - ACRPROC		1 500,00	1 500,00	0,00	0,00	0,00	0,00	1 500,00	1 500,00	0,00
2029007984	Associação Cultural e Recreativa dos Jovens de Vilarinho		1 000,00	1 000,00	0,00	0,00	0,00	0,00	1 000,00	1 000,00	0,00
2029008135	Lendas & Aventuras - Club		6 500,00	6 500,00	0,00	0,00	0,00	0,00	6 500,00	6 500,00	0,00
2029008358	Tribunal Judicial da Comarca de Viseu		2 814,15	2 814,15	0,00	0,00	0,00	0,00	2 814,15	2 814,15	0,00
2029008487	Fábrica da Igreja Paroquial de Ribeiradio		500,00	500,00	0,00	0,00	0,00	0,00	500,00	500,00	0,00
2029008683	Lúcia Henriques Ladeira Costa		330,00	330,00	0,00	0,00	0,00	0,00	330,00	330,00	0,00
2029009603	João Pedro Gonçalves Silva		1 000,00	1 000,00	0,00	0,00	0,00	0,00	1 000,00	1 000,00	0,00
2029010012	Ascendi O&M, S. A.		5,42	5,42	0,00	0,00	0,00	0,00	5,42	5,42	0,00
2029010259	Cacibros - Associação de Caça Desportiva e Recreativa de Pir		1 000,00	1 000,00	0,00	0,00	0,00	0,00	1 000,00	1 000,00	0,00
2029010544	Agência Portuguesa do Ambiente, I. P. - APA/ARH Centro		25 936,47	25 936,47	0,00	0,00	0,00	0,00	25 936,47	25 936,47	0,00
2029010582	Corpo Nacional de Escutas - Agrupamento 1313		1 000,00	1 000,00	0,00	0,00	0,00	0,00	1 000,00	1 000,00	0,00
2029013139	União Musical - Juventude e Amizade		22 972,20	22 972,20	0,00	0,00	0,00	0,00	22 972,20	22 972,20	0,00

Município de Oliveira de Frades

Ano: 2023

Mês de Fim	Anterior			Mês			Acumulado				
	Conta	Designação	Mov. Débito	Mov. Crédito	Saldo	Mov. Débito	Mov. Crédito	Saldo	Mov. Débito	Mov. Crédito	Saldo
2029013263	BIOSFERA - Associação Florestal de Caça e Pesca dos Comp.		2 500,00	2 500,00	0,00	0,00	0,00	0,00	2 500,00	2 500,00	0,00
2029013702	Delina Rodrigues da Silva Vilar Nunes		1 850,00	1 850,00	0,00	0,00	0,00	0,00	1 850,00	1 850,00	0,00
2029014152	Instituto de Proteção e Assistência na Doença, I.P. (ADSE,I.P.)		30 886,52	30 886,52	0,00	0,00	0,00	0,00	30 886,52	30 886,52	0,00
2029014166	AACPL Associação dos Amigos do Cavaquinho de Pinheiro de		1 000,00	1 000,00	0,00	0,00	0,00	0,00	1 000,00	1 000,00	0,00
2029014313	ATM - Associação dos Trabalhadores do Município de Oliveira		37 500,00	37 500,00	0,00	0,00	0,00	0,00	37 500,00	37 500,00	0,00
2029014406	Associação de Varziais		1 000,00	1 000,00	0,00	0,00	0,00	0,00	1 000,00	1 000,00	0,00
2029014727	Universidade do Porto		215,00	215,00	0,00	0,00	0,00	0,00	215,00	215,00	0,00
2029014753	Associação RURALCOOL		0,00	500,00	500,00 C	0,00	0,00	0,00	0,00	500,00	500,00 C
2029014842	Pedra do Ar - Associação Musical Cultural Recreativa e Social		1 500,00	1 500,00	0,00	0,00	0,00	0,00	1 500,00	1 500,00	0,00
2029015655	Associação Dignidade		2 160,00	2 160,00	0,00	0,00	0,00	0,00	2 160,00	2 160,00	0,00
2029015660	Federação Portuguesa do Caminho de Santiago		500,00	500,00	0,00	0,00	0,00	0,00	500,00	500,00	0,00
2029015681	Caixa de Crédito Agrícola Múltio Beira Douro e Lafões, CRL		308 744,30	308 744,30	0,00	0,00	0,00	0,00	308 744,30	308 744,30	0,00
2029015698	Clube de Badminton de Oliveira de Frades		750,00	750,00	0,00	0,00	0,00	0,00	750,00	750,00	0,00
2029015888	Associação Cultural e Recreativa Danças e Vozes D'Aldeia		11 000,00	11 000,00	0,00	0,00	0,00	0,00	11 000,00	11 000,00	0,00
2029015926	Bikinnov - Bike Value Innovation Center - Association		1 000,00	1 000,00	0,00	0,00	0,00	0,00	1 000,00	1 000,00	0,00
2029016051	Associação Grupo de Amigos da Escola de Arca		8 800,00	8 800,00	0,00	0,00	0,00	0,00	8 800,00	8 800,00	0,00
2029016064	Associação de Pais e Encarregados de Educação dos Alunos (750,00	750,00	0,00	0,00	0,00	0,00	750,00	750,00	0,00
2029016098	Domingas Pereira da Silva		400,00	400,00	0,00	0,00	0,00	0,00	400,00	400,00	0,00
2029016159	Carla Sofia Henriques Ferreira		500,00	500,00	0,00	0,00	0,00	0,00	500,00	500,00	0,00
2029016163	José Emídio da Silva Correia Curado		700,00	700,00	0,00	0,00	0,00	0,00	700,00	700,00	0,00
2029016171	Donzília Dias Rodrigues		690,00	690,00	0,00	0,00	0,00	0,00	690,00	690,00	0,00
2029016178	Clube Automóvel de Viseu		20 000,00	20 000,00	0,00	0,00	0,00	0,00	20 000,00	20 000,00	0,00
2029016205	Maria Martins Ferreira Santos		400,00	400,00	0,00	0,00	0,00	0,00	400,00	400,00	0,00
2029016206	Fernando Ferreira da Silva		500,00	500,00	0,00	0,00	0,00	0,00	500,00	500,00	0,00
2029016207	Paulo Jorge Martins Silva		1 565,00	1 565,00	0,00	0,00	0,00	0,00	1 565,00	1 565,00	0,00
2029016226	Carlos Manuel Gonçalves de Figueiredo		1 050,00	1 050,00	0,00	0,00	0,00	0,00	1 050,00	1 050,00	0,00
2029016238	Anabela Duarte de Pinho		320,91	320,91	0,00	0,00	0,00	0,00	320,91	320,91	0,00
2029016241	Teresa Manuela Gonçalves Tavares		610,00	610,00	0,00	0,00	0,00	0,00	610,00	610,00	0,00
208	Outros devedores e credores por transferências e subsidiários		826 513,78	777 694,09	48 819,69 D	0,00	0,00	0,00	826 513,78	777 694,09	48 819,69 D
2081	Outros devedores		826 513,78	777 694,09	48 819,69 D	0,00	0,00	0,00	826 513,78	777 694,09	48 819,69 D
21	Cientes, contribuintes e utentes		1 706 524,00	1 699 568,32	6 955,68 D	0,00	0,00	0,00	1 706 524,00	1 699 568,32	6 955,68 D
211	Cientes f/c		1 694 269,02	1 520 914,07	173 354,95 D	0,00	0,00	0,00	1 694 269,02	1 520 914,07	173 354,95 D
2111	Realizáveis 12 meses		1 694 269,02	1 520 914,07	173 354,95 D	0,00	0,00	0,00	1 694 269,02	1 520 914,07	173 354,95 D


 Realizáveis 12 meses

Município de Oliveira de Frades

Ano: 2023

Mês de Fim	Anterior			Mês			Acumulado				
	Conta	Designação	Mov. Débito	Mov. Crédito	Saldo	Mov. Débito	Mov. Crédito	Saldo	Mov. Débito	Mov. Crédito	Saldo
212		Clientes títulos a receber	11 769,40	11 769,40	0,00	0,00	0,00	0,00	11 769,40	11 769,40	0,00
213		Contribuintes	115,66	94,37	21,29 D	0,00	0,00	0,00	115,66	94,37	21,29 D
2134		Juros, multas e outras penalidades	115,66	94,37	21,29 D	0,00	0,00	0,00	115,66	94,37	21,29 D
21341		Realizável até 12 meses	115,66	94,37	21,29 D	0,00	0,00	0,00	115,66	94,37	21,29 D
219		Perdas por impiedade acumuladas	369,92	166 790,48	166 420,56 C	0,00	0,00	0,00	369,92	166 790,48	166 420,56 C
2191		Clientes	369,92	144 551,17	144 181,25 C	0,00	0,00	0,00	369,92	144 551,17	144 181,25 C
21911		Realizável até 12 meses	369,92	144 551,17	144 181,25 C	0,00	0,00	0,00	369,92	144 551,17	144 181,25 C
2193		Utentes	0,00	22 239,31	22 239,31 C	0,00	0,00	0,00	0,00	22 239,31	22 239,31 C
21931		Realizável até 12 meses	0,00	22 239,31	22 239,31 C	0,00	0,00	0,00	0,00	22 239,31	22 239,31 C
22		Fornecedores	5 898 175,30	6 189 446,38	291 271,08 C	0,00	0,00	0,00	5 898 175,30	6 189 446,38	291 271,08 C
221		Fornecedores c/c	3 461 108,55	3 476 041,00	14 932,45 C	0,00	0,00	0,00	3 461 108,55	3 476 041,00	14 932,45 C
2211		Exigível até 12 meses	3 459 508,32	3 474 440,77	14 932,45 C	0,00	0,00	0,00	3 459 508,32	3 474 440,77	14 932,45 C
2211000001		Petróleos de Portugal - Petrogal S.A	121 838,59	121 838,59	0,00	0,00	0,00	0,00	121 838,59	121 838,59	0,00
2211000002		Paulosauto, Peças Auto Industriais, Lda.	13 721,15	13 721,15	0,00	0,00	0,00	0,00	13 721,15	13 721,15	0,00
2211000005		Previcon - Pré-Estufados, S.A.	5 952,71	5 952,71	0,00	0,00	0,00	0,00	5 952,71	5 952,71	0,00
2211000008		Acácio Correia, L.da	1 150,50	1 150,50	0,00	0,00	0,00	0,00	1 150,50	1 150,50	0,00
2211000009		Casa Albuquerque, Lda.	16 890,82	16 890,82	0,00	0,00	0,00	0,00	16 890,82	16 890,82	0,00
2211000012		Toscca - Equipamentos em Madeira, Lda	13 475,10	13 475,10	0,00	0,00	0,00	0,00	13 475,10	13 475,10	0,00
2211000017		Morreira & Rodrigues, S. A.	386,87	386,87	0,00	0,00	0,00	0,00	386,87	386,87	0,00
2211000018		Paulo Torres Lourenço	23 986,13	23 986,13	0,00	0,00	0,00	0,00	23 986,13	23 986,13	0,00
2211000025		Airc-Associação de Informática da Região Centro	30 716,79	30 716,79	0,00	0,00	0,00	0,00	30 716,79	30 716,79	0,00
2211000027		Armindo Tavares Coutinho	7 131,82	7 131,82	0,00	0,00	0,00	0,00	7 131,82	7 131,82	0,00
2211000030		Auto Progresso do Vouga, L.da	13 994,44	13 994,44	0,00	0,00	0,00	0,00	13 994,44	13 994,44	0,00
2211000034		Cammo, S. A.	1 527,27	1 527,27	0,00	0,00	0,00	0,00	1 527,27	1 527,27	0,00
2211000036		CESAB - Centro de Serviços do Ambiente	15 759,01	15 759,01	0,00	0,00	0,00	0,00	15 759,01	15 759,01	0,00
2211000041		Someigás Energias - Soc. Elect. Gás e Energias, Lda.	6 689,82	6 689,82	0,00	0,00	0,00	0,00	6 689,82	6 689,82	0,00
2211000042		Caixa Geral de Depósitos, S.A.	551,66	551,66	0,00	0,00	0,00	0,00	551,66	551,66	0,00
2211000048		ATAM - Associação dos Trabalhadores da Administração Local	840,00	840,00	0,00	0,00	0,00	0,00	840,00	840,00	0,00
2211000051		E-REDES - Distribuição de Electricidade, S. A.	48 425,04	48 425,04	0,00	0,00	0,00	0,00	48 425,04	48 425,04	0,00
2211000053		AUFER - Mat. Tecn. e Equipamento Escritório, Lda.	20,86	20,86	0,00	0,00	0,00	0,00	20,86	20,86	0,00
2211000054		Duque de Lafões - Rest. Bar, Lda.	2 285,45	2 285,45	0,00	0,00	0,00	0,00	2 285,45	2 285,45	0,00
2211000059		MEO - Serviços de Comunicações e Multimédia, S. A.	34 969,51	34 969,51	0,00	0,00	0,00	0,00	34 969,51	34 969,51	0,00
2211000072		Conservatório do Registo Civil e Predial de Oliveira de Frades	612,50	612,50	0,00	0,00	0,00	0,00	612,50	612,50	0,00

Município de Oliveira de Frades

Anc: 2023

Mês de Fim	Anterior			Mês			Acumulado				
	Conta	Designação	Mov. Débito	Mov. Crédito	Saldo	Mov. Débito	Mov. Crédito	Saldo	Mov. Débito	Mov. Crédito	Saldo
2211000076	Noticias de Vouzela - Sociedade Editora Lafonense Lda.		2 367,00	2 367,00	0,00	0,00	0,00	0,00	2 367,00	2 367,00	0,00
2211000089	Bricantel - Com. Material Eléctrico de Bragança, Lda.		33,95	33,95	0,00	0,00	0,00	0,00	33,95	33,95	0,00
2211000090	Cartoma - Comércio Técnico de Máquinas, Lda.		3 274,36	3 274,36	0,00	0,00	0,00	0,00	3 274,36	3 274,36	0,00
2211000093	Embeiral - Engenharia e Construção, S.A		849,47	849,47	0,00	0,00	0,00	0,00	849,47	849,47	0,00
2211000096	Agrupamento de Escolas de Oliveira de Frades - aeof		5 573,19	5 573,19	0,00	0,00	0,00	0,00	5 573,19	5 573,19	0,00
2211000100	Grafinal Artes Gráficas, Lda.		818,57	818,57	0,00	0,00	0,00	0,00	818,57	818,57	0,00
2211000101	Granbeira - Soc. Exploração e Com. Granitos, S.A		19 899,31	19 899,31	0,00	0,00	0,00	0,00	19 899,31	19 899,31	0,00
2211000105	Lafocimica - Comércio de Produtos Químicos, L.da		29 294,20	29 294,20	0,00	0,00	0,00	0,00	29 294,20	29 294,20	0,00
2211000109	Marques, Lda.		10 494,00	10 494,00	0,00	0,00	0,00	0,00	10 494,00	10 494,00	0,00
2211000110	Oliveirauto - Comércio de Acessórios, L.da		1 240,25	1 240,25	0,00	0,00	0,00	0,00	1 240,25	1 240,25	0,00
2211000115	Associação de Municípios da Região do Planalto Beirão		35 963,36	35 963,36	0,00	0,00	0,00	0,00	35 963,36	35 963,36	0,00
2211000123	Sifergal - Metalúrgica Transformadora, Lda.		1 114,38	1 114,38	0,00	0,00	0,00	0,00	1 114,38	1 114,38	0,00
2211000125	Sinat - Sinalização de Trânsito em Poliester, Lda.		4 656,11	4 656,11	0,00	0,00	0,00	0,00	4 656,11	4 656,11	0,00
2211000131	Wurth Portugal - Técnica de Montagem, Lda		1 319,25	1 319,25	0,00	0,00	0,00	0,00	1 319,25	1 319,25	0,00
2211000152	Imprensa Nacional - Casa da Moeda - INCM		8 092,21	8 092,21	0,00	0,00	0,00	0,00	8 092,21	8 092,21	0,00
2211000163	T & T - Multielectrica, Lda		1 618,39	1 618,39	0,00	0,00	0,00	0,00	1 618,39	1 618,39	0,00
2211000168	Pires & Pina, Lda		1 219,22	1 219,22	0,00	0,00	0,00	0,00	1 219,22	1 219,22	0,00
2211000172	SDL - Soc. Distribuidora Lubrificantes, Lda		360,88	360,88	0,00	0,00	0,00	0,00	360,88	360,88	0,00
2211000228	Unitecla - Soc. de Equipamentos para Escritório, Lda		9 190,20	9 190,20	0,00	0,00	0,00	0,00	9 190,20	9 190,20	0,00
2211000237	Sociedade Portuguesa do Ar Líquido "Arlíquido", Lda.		218,78	218,78	0,00	0,00	0,00	0,00	218,78	218,78	0,00
2211000264	Schmitt-Elevadores Lda		1 205,36	1 205,36	0,00	0,00	0,00	0,00	1 205,36	1 205,36	0,00
2211000266	Alumínios do Zeia, Lda		1 682,64	1 682,64	0,00	0,00	0,00	0,00	1 682,64	1 682,64	0,00
2211000269	SABAPORTUGAL - Parques de Estacionamento, S.A.		14,00	14,00	0,00	0,00	0,00	0,00	14,00	14,00	0,00
2211000287	CTT - Correios de Portugal, S.A.		36 066,06	36 066,06	0,00	0,00	0,00	0,00	36 066,06	36 066,06	0,00
2211000296	Luciana Maria Cardoso Marques Fernandes		1 200,60	1 200,60	0,00	0,00	0,00	0,00	1 200,60	1 200,60	0,00
2211000297	Município de Oliveira de Frades		3 383,42	3 383,42	0,00	0,00	0,00	0,00	3 383,42	3 383,42	0,00
2211000298	Caleiporvoug - Construção Civil, Lda		709,55	709,55	0,00	0,00	0,00	0,00	709,55	709,55	0,00
2211000310	FEIFIL Feijão & Filhos - Soc. Artefactos de Cimento e Pedreira		2 378,51	2 378,51	0,00	0,00	0,00	0,00	2 378,51	2 378,51	0,00
2211000320	Acácio Correia, L.da		3 747,64	3 747,64	0,00	0,00	0,00	0,00	3 747,64	3 747,64	0,00
2211000325	Rodrigues & Vasconcelos, L.da		55,40	55,40	0,00	0,00	0,00	0,00	55,40	55,40	0,00
2211000340	Publicidades Serviços Publicitários, Lda.		705,41	705,41	0,00	0,00	0,00	0,00	705,41	705,41	0,00
2211000342	MAN Truck & Bus Portugal, Soc. Unip., Lda.		6 751,70	6 751,70	0,00	0,00	0,00	0,00	6 751,70	6 751,70	0,00
2211000344	Fernando Jose Soares Pinto Filho		50,00	50,00	0,00	0,00	0,00	0,00	50,00	50,00	0,00

Município de Oliveira de Frades

Ano: 2023

Mês de Fim	Anterior			Mês			Acumulado		
	Conta	Designação	Saldo	Mov. Débito	Mov. Crédito	Saldo	Mov. Débito	Mov. Crédito	Saldo
2211001983	Antonio Manuel de Almeida Torres		538,43	0,00	0,00	0,00	538,43	0,00	0,00
2211001996	Eurofalões, Lda		8 290,53	0,00	0,00	0,00	8 290,53	0,00	0,00
2211002125	Fernando Manuel Oliveira Martins		8 731,00	0,00	0,00	0,00	8 731,00	0,00	0,00
2211002129	Rosa Maria Alves Pereira da Cruz		628,50	0,00	0,00	0,00	628,50	0,00	0,00
2211002154	A. Pereira Jordão, L.da		3 352,23	0,00	0,00	0,00	3 352,23	0,00	0,00
2211002172	Autojac - Transformação e Reparação de Automóveis, Lda.		9 010,36	0,00	0,00	0,00	9 010,36	0,00	0,00
2211002179	IGAP- Instituto de Gestão e Administração Pública		370,00	0,00	0,00	0,00	370,00	0,00	0,00
2211002263	Beiraglass - Ind. e Comércio de Vidro, Lda		420,22	0,00	0,00	0,00	420,22	0,00	0,00
2211002395	Auto Metalúrgica da Carriga, Lda		5 768,12	0,00	0,00	0,00	5 768,12	0,00	0,00
2211002402	Guarda Nacional Republicana - Comando Territorial de Viseu		440,72	0,00	0,00	0,00	440,72	0,00	0,00
2211002482	Maria da Glória Ferreira Ribeiro		2 394,50	0,00	0,00	0,00	2 394,50	0,00	0,00
2211002653	Susana Patrícia Gonçalves dos Santos		427,00	0,00	0,00	0,00	427,00	0,00	0,00
2211002803	Papeliquidos - Comércio de Produtos de Limpeza, Lda		8 502,50	0,00	0,00	0,00	8 502,50	0,00	0,00
2211002872	Joaquim Machado, S.A.		101,42	0,00	0,00	0,00	101,42	0,00	0,00
2211002923	Larcli - Sistemas de Climatização e Electricidade Unip., Lda		138,33	0,00	0,00	0,00	138,33	0,00	0,00
2211002941	Pramadeira - Máquinas e Ferramentas, S. A.		175,77	0,00	0,00	0,00	175,77	0,00	0,00
2211002987	Meta Engil Eng. Const, S.A		344,77	0,00	0,00	0,00	344,77	0,00	0,00
2211002989	Fausto José Pinto Resende, Unipessoal, Lda.		3 518,76	0,00	0,00	0,00	3 518,76	0,00	0,00
2211003011	Carreto Lages e Associados - Sociedade de Advogados, RL		9 163,50	0,00	0,00	0,00	9 163,50	0,00	0,00
2211003012	Costa Barros - Centro Técnico de Pneus, L.da		4 729,31	0,00	0,00	0,00	4 729,31	0,00	0,00
2211003034	Nelauto - Man. e Rep. Veículos Automóveis, L.da		1 711,19	0,00	0,00	0,00	1 711,19	0,00	0,00
2211003233	Revi - 96 - Revestimentos, Lda.		1 455,75	0,00	0,00	909,11 C	1 455,75	2 364,86	909,11 C
2211003253	Darindo Ferreira dos Santos		600,00	0,00	0,00	0,00	600,00	0,00	0,00
2211003436	100sivel Arte e Design Unipessoal, Lda.		20 582,10	0,00	0,00	0,00	20 582,10	0,00	0,00
2211003510	TIC - TAC - Tecnologia de Reijoaria e Ourivesaria, Lda.		1 076,70	0,00	0,00	0,00	1 076,70	0,00	0,00
2211003557	Vicauto - Peças para Viaturas Pesadas, Lda		2 009,83	0,00	0,00	0,00	2 009,83	0,00	0,00
2211003763	IGCP, E. P. E.		2 615,00	0,00	0,00	0,00	2 615,00	0,00	0,00
2211003764	Controlauto, Controlo Técnico Automóvel, S. A.		170,95	0,00	0,00	0,00	170,95	0,00	0,00
2211003765	José Carreiro Ferreira		1 033,53	0,00	0,00	0,00	1 033,53	0,00	0,00
2211003778	Jorge Manuel Ferreira		10 720,00	0,00	0,00	0,00	10 720,00	0,00	0,00
2211003980	Blomolafões - Promoções e Eventos, Lda		11 931,00	0,00	0,00	0,00	11 931,00	0,00	0,00
2211004014	Mencira & Rodrigues, S. A		887,20	0,00	0,00	0,00	887,20	0,00	0,00
2211004085	Cher Monte Rio		3 067,00	0,00	0,00	0,00	3 067,00	0,00	0,00

Município de Oliveira de Frades

Ano: 2023

Mês de Fim	Anterior			Mês			Acumulado				
	Conta	Designação	Mov. Débito	Mov. Crédito	Saldo	Mov. Débito	Mov. Crédito	Saldo	Mov. Débito	Mov. Crédito	Saldo
2211004194	Paulo Cesar Borges da Costa		239,85	239,85	0,00	0,00	0,00	0,00	239,85	239,85	0,00
2211004244	AIPEL - Associação de Inspectores Portuenses de Elevadores		934,80	934,80	0,00	0,00	0,00	0,00	934,80	934,80	0,00
2211004263	Olis Elevadores, Lda		5 255,80	5 255,80	0,00	0,00	0,00	0,00	5 255,80	5 255,80	0,00
2211004323	CMER - Material Eléctrico, Lda		33 434,22	33 434,22	0,00	0,00	0,00	0,00	33 434,22	33 434,22	0,00
2211004363	António Marques Albuquerque		56,00	56,00	0,00	0,00	0,00	0,00	56,00	56,00	0,00
2211004401	ENDIRETAUTO - Reparação de Automóveis, Lda		6 058,29	6 058,29	0,00	0,00	0,00	0,00	6 058,29	6 058,29	0,00
2211004574	Daniel dos Santos Rodrigues		2 385,00	2 385,00	0,00	0,00	0,00	0,00	2 385,00	2 385,00	0,00
2211004660	Agostinho de Almeida Antunes		2 102,89	2 102,89	0,00	0,00	0,00	0,00	2 102,89	2 102,89	0,00
2211004771	Pecol - Sistemas de Fixação, S.A.		8 171,70	8 171,70	0,00	0,00	0,00	0,00	8 171,70	8 171,70	0,00
2211004797	Fnac Portugal		27,94	27,94	0,00	0,00	0,00	0,00	27,94	27,94	0,00
2211004849	Repsol Gás Portugal, S.A.		33 997,62	38 331,38	4 333,76 C	0,00	0,00	0,00	33 997,62	38 331,38	4 333,76 C
2211004924	RUBBER VULK, LD*		7 523,16	7 523,16	0,00	0,00	0,00	0,00	7 523,16	7 523,16	0,00
2211004929	Luis Filipe Almeida Ramos		12 150,00	12 150,00	0,00	0,00	0,00	0,00	12 150,00	12 150,00	0,00
2211004961	Condomínio do Edifício Cortegaça, Bloco D		0,00	92,83	92,83 C	0,00	0,00	0,00	0,00	92,83	92,83 C
2211005015	Luis António Alves Neves		910,22	910,22	0,00	0,00	0,00	0,00	910,22	910,22	0,00
2211005026	Carmo - Estruturas em Madeira, S.A.		2 725,13	2 725,13	0,00	0,00	0,00	0,00	2 725,13	2 725,13	0,00
2211005042	João Luis Pereira Cerveira		2 650,00	2 650,00	0,00	0,00	0,00	0,00	2 650,00	2 650,00	0,00
2211005136	Gomes & Pinho, Lda		1 431,00	1 431,00	0,00	0,00	0,00	0,00	1 431,00	1 431,00	0,00
2211005152	Disprolfaões-Produtos Alimentares, Lda		43 179,91	43 179,91	0,00	0,00	0,00	0,00	43 179,91	43 179,91	0,00
2211005174	Soupinto, Lda		2 075,01	2 075,01	0,00	0,00	0,00	0,00	2 075,01	2 075,01	0,00
2211005197	Ramos & Ramos, Lda		9 366,61	9 366,61	0,00	0,00	0,00	0,00	9 366,61	9 366,61	0,00
2211005219	Bovisil - Maquinas & Serviços, Lda		789,36	789,36	0,00	0,00	0,00	0,00	789,36	789,36	0,00
2211005227	Magnautorino - Reparação Auto, Lda		7 712,74	7 712,74	0,00	0,00	0,00	0,00	7 712,74	7 712,74	0,00
2211005269	Hanna Instrumentis Portugal, Lda		547,36	547,36	0,00	0,00	0,00	0,00	547,36	547,36	0,00
2211005331	Aquamatic S.A.		1 273,75	1 273,75	0,00	0,00	0,00	0,00	1 273,75	1 273,75	0,00
2211005366	Padaria S. Martinho-Soc. Pan. Estrela Severense, Lda		3 396,45	3 396,45	0,00	0,00	0,00	0,00	3 396,45	3 396,45	0,00
2211005425	Reikim, Lda		3 756,37	4 478,04	721,67 C	0,00	0,00	0,00	3 756,37	4 478,04	721,67 C
2211005519	Distribuidora Aveirense-Oliveira Santos & Simões, Lda.		164,70	164,70	0,00	0,00	0,00	0,00	164,70	164,70	0,00
2211005654	Averotel - Equipamento Hoteleiro, S. A.		1 896,17	1 896,17	0,00	0,00	0,00	0,00	1 896,17	1 896,17	0,00
2211005717	IGAC - Inspeção-Geral das Actividades Culturais		150,00	150,00	0,00	0,00	0,00	0,00	150,00	150,00	0,00
2211005954	José Carlos dos Santos Nogueira		2 804,54	2 804,54	0,00	0,00	0,00	0,00	2 804,54	2 804,54	0,00
2211006007	Adília Gonçalves de Sousa, Maranhães		3 441,99	3 441,99	0,00	0,00	0,00	0,00	3 441,99	3 441,99	0,00
2211006076	Luis André Santos Dias		279,95	279,95	0,00	0,00	0,00	0,00	279,95	279,95	0,00

Eduardo

Município de Oliveira de Frades

Ano: 2023

Mês de Fim	Anterior			Mês			Acumulado		
	Mov. Débito	Mov. Crédito	Saldo	Mov. Débito	Mov. Crédito	Saldo	Mov. Débito	Mov. Crédito	Saldo
2211006115	2 091,00	2 091,00	0,00	0,00	0,00	0,00	2 091,00	2 091,00	0,00
2211006160	4 409,60	4 409,60	0,00	0,00	0,00	0,00	4 409,60	4 409,60	0,00
2211006179	105,65	105,65	0,00	0,00	0,00	0,00	105,65	105,65	0,00
2211006188	460,00	460,00	0,00	0,00	0,00	0,00	460,00	460,00	0,00
2211006202	42,46	42,46	0,00	0,00	0,00	0,00	42,46	42,46	0,00
2211006258	211,26	211,26	0,00	0,00	0,00	0,00	211,26	211,26	0,00
2211006371	2 716,41	2 716,41	0,00	0,00	0,00	0,00	2 716,41	2 716,41	0,00
2211006465	1 677,76	1 677,76	0,00	0,00	0,00	0,00	1 677,76	1 677,76	0,00
2211006471	87,50	87,50	0,00	0,00	0,00	0,00	87,50	87,50	0,00
2211006512	2 366,30	2 366,30	0,00	0,00	0,00	0,00	2 366,30	2 366,30	0,00
2211006608	37,74	37,74	0,00	0,00	0,00	0,00	37,74	37,74	0,00
2211006629	4 680,23	4 680,23	0,00	0,00	0,00	0,00	4 680,23	4 680,23	0,00
2211006639	369 484,86	369 484,86	0,00	0,00	0,00	0,00	369 484,86	369 484,86	0,00
2211006699	2 495,31	2 495,31	0,00	0,00	0,00	0,00	2 495,31	2 495,31	0,00
2211006708	1 420,00	1 420,00	0,00	0,00	0,00	0,00	1 420,00	1 420,00	0,00
2211006774	2 387,55	2 387,55	0,00	0,00	0,00	0,00	2 387,55	2 387,55	0,00
2211007064	1 100,00	1 100,00	0,00	0,00	0,00	0,00	1 100,00	1 100,00	0,00
2211007084	54,78	54,78	0,00	0,00	0,00	0,00	54,78	54,78	0,00
2211007096	192,50	192,50	0,00	0,00	0,00	0,00	192,50	192,50	0,00
2211007153	493,32	493,32	0,00	0,00	0,00	0,00	493,32	493,32	0,00
2211007223	2 607,60	2 607,60	0,00	0,00	0,00	0,00	2 607,60	2 607,60	0,00
2211007224	3 514,17	3 514,17	0,00	0,00	0,00	0,00	3 514,17	3 514,17	0,00
2211007261	5 545,00	5 545,00	0,00	0,00	0,00	0,00	5 545,00	5 545,00	0,00
2211007339	72,59	72,59	0,00	0,00	0,00	0,00	72,59	72,59	0,00
2211007468	11 254,18	11 254,18	0,00	0,00	0,00	0,00	11 254,18	11 254,18	0,00
2211007535	4 394,50	5 012,00	617,50 C	0,00	0,00	0,00	4 394,50	5 012,00	617,50 C
2211007674	448,95	448,95	0,00	0,00	0,00	0,00	448,95	448,95	0,00
2211007699	221,12	221,12	0,00	0,00	0,00	0,00	221,12	221,12	0,00
2211007816	277,90	277,90	0,00	0,00	0,00	0,00	277,90	277,90	0,00
2211007836	15 558,12	15 558,12	0,00	0,00	0,00	0,00	15 558,12	15 558,12	0,00
2211007880	85,79	85,79	0,00	0,00	0,00	0,00	85,79	85,79	0,00
2211007882	7 937,39	7 937,39	0,00	0,00	0,00	0,00	7 937,39	7 937,39	0,00
2211007891	9 047,33	9 047,33	0,00	0,00	0,00	0,00	9 047,33	9 047,33	0,00

Município de Oliveira de Frades

Ano: 2023

Mês de Fim

Conta	Designação	Anterior			Mês			Acumulado		
		Mov. Débito	Mov. Crédito	Saldo	Mov. Débito	Mov. Crédito	Saldo	Mov. Débito	Mov. Crédito	Saldo
2211007990	Humberto Poças, S. A.	17 718,26	17 718,26	0,00	0,00	0,00	17 718,26	17 718,26	0,00	0,00
2211007992	Refúgio Oculito, Lda	2 123,60	2 123,60	0,00	0,00	0,00	2 123,60	2 123,60	0,00	0,00
2211007996	Maria Manuela Gonçalves Moreira	1 845,00	1 845,00	0,00	0,00	0,00	1 845,00	1 845,00	0,00	0,00
2211008006	ANSR - Autoridade Nacional de Segurança Rodoviária	120,00	120,00	0,00	0,00	0,00	120,00	120,00	0,00	0,00
2211008023	Associação Cultural de Nodar	2 000,00	2 000,00	0,00	0,00	0,00	2 000,00	2 000,00	0,00	0,00
2211008035	José João Ferreira Ferraz	7 329,02	7 329,02	0,00	0,00	0,00	7 329,02	7 329,02	0,00	0,00
2211008078	Reliacre - Associação de Laboratórios Acreditados de Portugal	282,90	282,90	0,00	0,00	0,00	282,90	282,90	0,00	0,00
2211008083	Raminhos de Tomilho, Lda	200,00	200,00	0,00	0,00	0,00	200,00	200,00	0,00	0,00
2211008088	Anadeu de Jesus Duarte, S. A.	2 994,07	2 994,07	0,00	0,00	0,00	2 994,07	2 994,07	0,00	0,00
2211008102	Construções Carlos Pinho, L.da	5 612,33	6 549,29	936,96 C	0,00	0,00	5 612,33	6 549,29	0,00	936,96 C
2211008182	António José Castanheira Maia Nabais	1 326,24	1 326,24	0,00	0,00	0,00	1 326,24	1 326,24	0,00	0,00
2211008194	Maquicoendro, L.da	7 796,81	7 796,81	0,00	0,00	0,00	7 796,81	7 796,81	0,00	0,00
2211008280	Socimavis - Comércio e Reparação de Máquinas, L. da	2 903,54	2 903,54	0,00	0,00	0,00	2 903,54	2 903,54	0,00	0,00
2211008329	Nata do Saber - Unipessoal, Lda	2 592,00	2 592,00	0,00	0,00	0,00	2 592,00	2 592,00	0,00	0,00
2211008375	Lafoverde - Limpeza de Saneamentos, L.da	5 684,25	5 684,25	0,00	0,00	0,00	5 684,25	5 684,25	0,00	0,00
2211008386	José Miguel Maia Figureirinhas	6 826,50	6 826,50	0,00	0,00	0,00	6 826,50	6 826,50	0,00	0,00
2211008475	Visipapel - Papel e Cartão, Lda	8 459,82	8 459,82	0,00	0,00	0,00	8 459,82	8 459,82	0,00	0,00
2211008641	Greca - Artes Gráficas, L.da	0,00	215,25	215,25 C	0,00	0,00	0,00	0,00	215,25	215,25 C
2211008647	Cabológica - Informatica e Telecomunicações, Lda	308,71	308,71	0,00	0,00	0,00	308,71	308,71	0,00	0,00
2211008659	Anadeu F. Domingues - Serraharia, Corte e Quimagem, Unipe	76,57	76,57	0,00	0,00	0,00	76,57	76,57	0,00	0,00
2211008709	Canguru Sport - Artigos Desportivos, L. da	2 201,70	2 201,70	0,00	0,00	0,00	2 201,70	2 201,70	0,00	0,00
2211008716	Joaquina Maria de Almeida Correia	15,00	15,00	0,00	0,00	0,00	15,00	15,00	0,00	0,00
2211008722	Protecnia Oleirense - Fogos de Artificio, L. da	6 137,70	6 137,70	0,00	0,00	0,00	6 137,70	6 137,70	0,00	0,00
2211008725	Vitor Almerião, L.da	1 335,60	1 335,60	0,00	0,00	0,00	1 335,60	1 335,60	0,00	0,00
2211009035	Litan - Estantes Metálicas, L.da	642,98	642,98	0,00	0,00	0,00	642,98	642,98	0,00	0,00
2211009150	Miguel Dias Duarte - Construções Unipessoal, L. da	17 801,64	17 801,64	0,00	0,00	0,00	17 801,64	17 801,64	0,00	0,00
2211009165	Minipalva - Supermercados, Lda	496,34	496,34	0,00	0,00	0,00	496,34	496,34	0,00	0,00
2211009246	Solmag - Sociedade de Óleos e Material Agrícola, L. da	743,14	743,14	0,00	0,00	0,00	743,14	743,14	0,00	0,00
2211009272	Maria Teresa de Almeida Correia	477,50	477,50	0,00	0,00	0,00	477,50	477,50	0,00	0,00
2211009296	Pedro de Almeida Rodrigues, Unipessoal, L. da	61 956,78	61 956,78	0,00	0,00	0,00	61 956,78	61 956,78	0,00	0,00
2211009361	Equipindustria, Unipessoal, Lda	4 554,25	4 554,25	0,00	0,00	0,00	4 554,25	4 554,25	0,00	0,00
2211009372	Dulce Lopes Unipessoal Lda	9 840,00	9 840,00	0,00	0,00	0,00	9 840,00	9 840,00	0,00	0,00
2211009405	Tiago Gomes Dias	480,00	480,00	0,00	0,00	0,00	480,00	480,00	0,00	0,00

Município de Oliveira de Frades

Ano: 2023

Mês de Fim	Conta	Designação	Anterior			Mês			Acumulado		
			Mov. Débito	Mov. Crédito	Saldo	Mov. Débito	Mov. Crédito	Saldo	Mov. Débito	Mov. Crédito	Saldo
	2211009406	Luis André de Almeida Pereira	300,00	300,00	0,00	0,00	0,00	300,00	300,00	0,00	
	2211009477	Definir Datas - Viagens e Turismo Unipessoal, Lda	5 875,00	5 875,00	0,00	0,00	0,00	5 875,00	5 875,00	0,00	
	2211009493	Luis Miguel dos Santos Almeida	491,75	491,75	0,00	0,00	0,00	491,75	491,75	0,00	
	2211009517	Brisa Concessão Rodoviária, S. A.	1 852,55	1 852,55	0,00	0,00	0,00	1 852,55	1 852,55	0,00	
	2211009518	AEDL - Auto Estradas do Douro Litoral, S. A.	12,70	12,70	0,00	0,00	0,00	12,70	12,70	0,00	
	2211009603	BRISAL-Auto-Estradas do Litoral,S.A.	146,15	146,15	0,00	0,00	0,00	146,15	146,15	0,00	
	2211009823	Potencia Ideal - Unipessoal, Lda	9 221,82	9 221,82	0,00	0,00	0,00	9 221,82	9 221,82	0,00	
	2211009895	Ana Luisa Correia Laranjeira	1 291,50	1 291,50	0,00	0,00	0,00	1 291,50	1 291,50	0,00	
	2211009904	EDP Comercial - Comercialização de Energia, S. A.	112 763,74	112 763,74	0,00	0,00	0,00	112 763,74	112 763,74	0,00	
	2211010012	Ascendi O&M, S. A.	2,76	2,76	0,00	0,00	0,00	2,76	2,76	0,00	
	2211010020	LIQ - Laboratório Industrial da Qualidade	843,50	843,50	0,00	0,00	0,00	843,50	843,50	0,00	
	2211010044	Jin Xiaozhong	103,25	103,25	0,00	0,00	0,00	103,25	103,25	0,00	
	2211010095	Superfrades - Supermercados Lda	10 521,19	10 521,19	0,00	0,00	0,00	10 521,19	10 521,19	0,00	
	2211010191	Magnetic Water - Materiais, Águas e Saneamento, S. A.	2 338,33	2 338,33	0,00	0,00	0,00	2 338,33	2 338,33	0,00	
	2211010207	Estacionamentos, S.A	3,90	3,90	0,00	0,00	0,00	3,90	3,90	0,00	
	2211010261	Nuno António Martins Correia	3 350,09	3 350,09	0,00	0,00	0,00	3 350,09	3 350,09	0,00	
	2211010368	Daniel Moreira Couceiro	350,00	350,00	0,00	0,00	0,00	350,00	350,00	0,00	
	2211010404	Fafinstala - Instalações Electricas, Lda	2 890,50	2 890,50	0,00	0,00	0,00	2 890,50	2 890,50	0,00	
	2211010430	Celeste Marinho, Unipessoal, Lda	254,40	254,40	0,00	0,00	0,00	254,40	254,40	0,00	
	2211010501	Bricolafões - Comércio de Mat. de Bricolage e Constr., Lda	7 769,29	8 046,59	277,30 C	0,00	0,00	7 769,29	8 046,59	277,30 C	
	2211010566	Instituto de Gestão Financeira e Equipamentos da Justiça, IP	357,00	357,00	0,00	0,00	0,00	357,00	357,00	0,00	
	2211010592	Portinha & Carvalho, Lda	438,36	438,36	0,00	0,00	0,00	438,36	438,36	0,00	
	2211010650	Joana Rita Ferreira Lajas	2 385,93	2 385,93	0,00	0,00	0,00	2 385,93	2 385,93	0,00	
	2211010709	Compleobonus, L.da	12 274,88	12 274,88	0,00	0,00	0,00	12 274,88	12 274,88	0,00	
	2211010781	Joana Patrícia Marques Duarte	615,00	615,00	0,00	0,00	0,00	615,00	615,00	0,00	
	2211010802	Fernando Jorge Rodrigues Cruz	246,00	246,00	0,00	0,00	0,00	246,00	246,00	0,00	
	2211010851	SIBS - Forward Payment Solutions, S.A.	412,41	412,41	0,00	0,00	0,00	412,41	412,41	0,00	
	2211010862	Limpa Canal Limpezas Ecológicas, Lda	4 165,80	4 165,80	0,00	0,00	0,00	4 165,80	4 165,80	0,00	
	2211010889	Afonso Fernandes Meireles	67,00	67,00	0,00	0,00	0,00	67,00	67,00	0,00	
	2211010899	Balão Sabichão, Lda	135,00	135,00	0,00	0,00	0,00	135,00	135,00	0,00	
	2211010918	Higimarto - Industria e Comércio de Produtos de Higiene e Lim	2 448,47	3 000,20	551,73 C	0,00	0,00	2 448,47	3 000,20	551,73 C	
	2211010929	União de Freguesias de Oliveira de Frades, Souto de Lafões e	787,76	787,76	0,00	0,00	0,00	787,76	787,76	0,00	
	2211010947	Concessões Rodoviárias de Portugal, S.A.	154,60	154,60	0,00	0,00	0,00	154,60	154,60	0,00	

Município de Oliveira de Frades

Ano: 2023

Mês de Fim	Anterior			Mês			Acumulado		
	Mov. Débito	Mov. Crédito	Saldo	Mov. Débito	Mov. Crédito	Saldo	Mov. Débito	Mov. Crédito	Saldo
2211010958	198,11	198,11	0,00	0,00	0,00	0,00	198,11	198,11	0,00
2211010995	5 818,33	5 818,33	0,00	0,00	0,00	0,00	5 818,33	5 818,33	0,00
2211011018	1 906,50	1 906,50	0,00	0,00	0,00	0,00	1 906,50	1 906,50	0,00
2211011044	5 522,13	5 522,13	0,00	0,00	0,00	0,00	5 522,13	5 522,13	0,00
2211011071	947,10	947,10	0,00	0,00	0,00	0,00	947,10	947,10	0,00
2211012203	9 517,74	9 517,74	0,00	0,00	0,00	0,00	9 517,74	9 517,74	0,00
2211012672	17 438,94	17 438,94	0,00	0,00	0,00	0,00	17 438,94	17 438,94	0,00
2211012725	11 856,58	11 856,58	0,00	0,00	0,00	0,00	11 856,58	11 856,58	0,00
2211012776	10 378,82	10 378,82	0,00	0,00	0,00	0,00	10 378,82	10 378,82	0,00
2211012781	1 080,65	1 080,65	0,00	0,00	0,00	0,00	1 080,65	1 080,65	0,00
2211012789	17 843,96	17 843,96	0,00	0,00	0,00	0,00	17 843,96	17 843,96	0,00
2211012790	3 567,00	3 567,00	0,00	0,00	0,00	0,00	3 567,00	3 567,00	0,00
2211012836	134 578,95	134 578,95	0,00	0,00	0,00	0,00	134 578,95	134 578,95	0,00
2211012842	19,95	19,95	0,00	0,00	0,00	0,00	19,95	19,95	0,00
2211012963	728,16	728,16	0,00	0,00	0,00	0,00	728,16	728,16	0,00
2211013099	2 480,55	2 480,55	0,00	0,00	0,00	0,00	2 480,55	2 480,55	0,00
2211013195	49,00	49,00	0,00	0,00	0,00	0,00	49,00	49,00	0,00
2211013235	6 628,15	6 628,15	0,00	0,00	0,00	0,00	6 628,15	6 628,15	0,00
2211013254	100,00	100,00	0,00	0,00	0,00	0,00	100,00	100,00	0,00
2211013257	2 231,22	2 231,22	0,00	0,00	0,00	0,00	2 231,22	2 231,22	0,00
2211013260	515,62	515,62	0,00	0,00	0,00	0,00	515,62	515,62	0,00
2211013263	3 444,00	3 444,00	0,00	0,00	0,00	0,00	3 444,00	3 444,00	0,00
2211013276	1 636,48	1 636,48	0,00	0,00	0,00	0,00	1 636,48	1 636,48	0,00
2211013286	861,00	861,00	0,00	0,00	0,00	0,00	861,00	861,00	0,00
2211013313	31,50	31,50	0,00	0,00	0,00	0,00	31,50	31,50	0,00
2211013320	653,00	653,00	0,00	0,00	0,00	0,00	653,00	653,00	0,00
2211013473	435,35	435,35	0,00	0,00	0,00	0,00	435,35	435,35	0,00
2211013489	250,00	250,00	0,00	0,00	0,00	0,00	250,00	250,00	0,00
2211013541	5 401,44	5 401,44	0,00	0,00	0,00	0,00	5 401,44	5 401,44	0,00
2211013761	31,35	31,35	0,00	0,00	0,00	0,00	31,35	31,35	0,00
2211013782	6 500,00	6 500,00	0,00	0,00	0,00	0,00	6 500,00	6 500,00	0,00
2211013917	0,89	0,89	0,00	0,00	0,00	0,00	0,89	0,89	0,00
2211014031	5 995,00	5 995,00	0,00	0,00	0,00	0,00	5 995,00	5 995,00	0,00

Município de Oliveira de Frades

Ano: 2023

Mês de Fim	Anterior			Mês			Acumulado				
	Conta	Designação	Mov. Débito	Mov. Crédito	Saldo	Mov. Débito	Mov. Crédito	Saldo	Mov. Débito	Mov. Crédito	Saldo
2211014097	Ascendum Camiões, Unipessoal, L.da		11 735,30	11 735,30	0,00	0,00	0,00	0,00	11 735,30	11 735,30	0,00
2211014098	Júlio Figueiredo & Rui Fernandes, Lda.		9 102,00	9 102,00	0,00	0,00	0,00	0,00	9 102,00	9 102,00	0,00
2211014116	Thomann GmbH		1 118,00	1 118,00	0,00	0,00	0,00	0,00	1 118,00	1 118,00	0,00
2211014156	Daub, Lda.		6 334,50	6 334,50	0,00	0,00	0,00	0,00	6 334,50	6 334,50	0,00
2211014157	ADENE - Agência Para a Energia		215,25	215,25	0,00	0,00	0,00	0,00	215,25	215,25	0,00
2211014160	Pedro Manuel T. A. Silva, Arquitecto, Unipessoal, LDA		1 230,00	1 230,00	0,00	0,00	0,00	0,00	1 230,00	1 230,00	0,00
2211014206	Tendência Fabulosa, Unip., Lda.		1 235,00	1 235,00	0,00	0,00	0,00	0,00	1 235,00	1 235,00	0,00
2211014290	Formartnaut, S. A.		1 387,23	1 387,23	0,00	0,00	0,00	0,00	1 387,23	1 387,23	0,00
2211014338	Lucinda Maria Ribeiro Pereira		0,00	15,00	15,00 C	0,00	0,00	0,00	0,00	15,00	15,00 C
2211014343	Ana Luísa Rodrigues, unipessoal, Lda.		3 499,55	3 499,55	0,00	0,00	0,00	0,00	3 499,55	3 499,55	0,00
2211014369	Inerbeiral - Agregados e Betuminosos, Lda		6 445,25	6 687,83	242,58 C	0,00	0,00	0,00	6 445,25	6 687,83	242,58 C
2211014372	Andreia Margarida Marques de Almeida		3 309,97	3 309,97	0,00	0,00	0,00	0,00	3 309,97	3 309,97	0,00
2211014390	PassMúsica - Audiogest Ass. Para a Gestão e Distribuição de I		2 931,49	2 931,49	0,00	0,00	0,00	0,00	2 931,49	2 931,49	0,00
2211014412	General Seguros, S.A.		86 224,42	86 224,42	0,00	0,00	0,00	0,00	86 224,42	86 224,42	0,00
2211014451	Amendo Emanuel Ferreira Dias Unipessoal, L.da		11 465,11	11 465,11	0,00	0,00	0,00	0,00	11 465,11	11 465,11	0,00
2211014453	Alaforefaz - Construções, Lda.		7 901,38	7 901,38	0,00	0,00	0,00	0,00	7 901,38	7 901,38	0,00
2211014487	Luis Manuel Tavares Fernandes		150,00	150,00	0,00	0,00	0,00	0,00	150,00	150,00	0,00
2211014634	Fábio Rafael Silva Santos		3 280,04	3 280,04	0,00	0,00	0,00	0,00	3 280,04	3 280,04	0,00
2211014648	Enerqai, L.da		2 214,00	2 214,00	0,00	0,00	0,00	0,00	2 214,00	2 214,00	0,00
2211014651	Lubrificul, Combustiveis e Lubrificantes, Lda.		123 295,78	123 295,78	0,00	0,00	0,00	0,00	123 295,78	123 295,78	0,00
2211014655	Trapézio de Ideias, L.da		10 871,98	10 871,98	0,00	0,00	0,00	0,00	10 871,98	10 871,98	0,00
2211014676	Legenda Transparente, L.da		1 843,50	1 843,50	0,00	0,00	0,00	0,00	1 843,50	1 843,50	0,00
2211014809	Fernando Almeida Rodrigues, Unipessoal, L.da		9 065,31	9 065,31	0,00	0,00	0,00	0,00	9 065,31	9 065,31	0,00
2211014893	Tiago Manuel Ferreira Oliveira		825,00	825,00	0,00	0,00	0,00	0,00	825,00	825,00	0,00
2211014906	Pregões e Atividades Unipessoal, L.da		593,10	593,10	0,00	0,00	0,00	0,00	593,10	593,10	0,00
2211014914	Maqtrends, L.da		9 842,00	9 842,00	0,00	0,00	0,00	0,00	9 842,00	9 842,00	0,00
2211014958	Vismec - Instalações Electromecânicas, L.da		3 818,78	3 818,78	0,00	0,00	0,00	0,00	3 818,78	3 818,78	0,00
2211014997	Sandra Isabel Fernandes da Silva		4 830,00	4 830,00	0,00	0,00	0,00	0,00	4 830,00	4 830,00	0,00
2211015068	Anselmo Diogo Unipessoal, Lda.		984,25	984,25	0,00	0,00	0,00	0,00	984,25	984,25	0,00
2211015115	Autonivel2006 - Carlos Pereira Lopes, Unipessoal, Lda		4 300,74	4 300,74	0,00	0,00	0,00	0,00	4 300,74	4 300,74	0,00
2211015148	Global Notícias - Media Group, S. A.		167,28	167,28	0,00	0,00	0,00	0,00	167,28	167,28	0,00
2211015149	BCM Bricolage, S. A.		39,58	39,58	0,00	0,00	0,00	0,00	39,58	39,58	0,00
2211015159	Libertium Lda		4 593,63	4 593,63	0,00	0,00	0,00	0,00	4 593,63	4 593,63	0,00

Município de Oliveira de Frades

Ano: 2023

Mês de Fim	Anterior			Mês			Acumulado		
	Conta	Designação	Saldo	Mov. Débito	Mov. Crédito	Saldo	Mov. Débito	Mov. Crédito	Saldo
2211015160	Confortimbatível		90,00	90,00	0,00	0,00	90,00	90,00	0,00
2211015194	Duarte & Campos, L.da		1 280,79	1 280,79	0,00	0,00	1 280,79	1 280,79	0,00
2211015196	MICROIO - Serviços de Eletrónica, L.da.		6 428,90	6 428,90	0,00	0,00	6 428,90	6 428,90	0,00
2211015225	EnsaioPerícia, L.da		471,09	471,09	0,00	0,00	471,09	471,09	0,00
2211015265	Carlos Augusto Fernandes		8 487,00	8 487,00	0,00	0,00	8 487,00	8 487,00	0,00
2211015283	Tulipas Rebelde Unipessoal Lda (Agrofrades)		2 296,64	2 296,64	0,00	0,00	2 296,64	2 296,64	0,00
2211015286	Deka Inspeções de Portugal, S.A.		2 168,03	2 168,03	0,00	0,00	2 168,03	2 168,03	0,00
2211015303	REFCAST - Associação Portuguesa da Castanha		890,40	890,40	0,00	0,00	890,40	890,40	0,00
2211015366	Guanjun Ji		14,40	14,40	0,00	0,00	14,40	14,40	0,00
2211015383	Imiranerfood, Unipessoal, L.da		1 303,50	1 303,50	0,00	0,00	1 303,50	1 303,50	0,00
2211015385	Nogueira & Simões - Soluções Integradas, Consultoria e Repr		5 233,34	5 233,34	0,00	0,00	5 233,34	5 233,34	0,00
2211015439	Hortolaplanta, Unipessoal, L.da		207,60	207,60	0,00	0,00	207,60	207,60	0,00
2211015512	AGR - Engenharia e Serviços, L.da.		57 158,10	57 158,10	0,00	0,00	57 158,10	57 158,10	0,00
2211015533	Sónia Maria Oliveira Cabaças Rebelo		744,15	744,15	0,00	0,00	744,15	744,15	0,00
2211015563	Prominent Iberia, SA		2 761,25	2 761,25	0,00	0,00	2 761,25	2 761,25	0,00
2211015566	Phaarmpeças, Unipessoal, Lda		107,72	107,72	0,00	0,00	107,72	107,72	0,00
2211015581	Percia Tolerante Unipessoal, Lda		5 638,04	5 638,04	0,00	0,00	5 638,04	5 638,04	0,00
2211015584	Restaurante O Grande Unipessoal, Lda		105,50	105,50	0,00	0,00	105,50	105,50	0,00
2211015585	loplis - Produtos Alimentares, L.da		7 669,87	7 669,87	0,00	0,00	7 669,87	7 669,87	0,00
2211015637	Almeida, Cunha & Chaves, Lda		10 019,73	10 019,73	0,00	0,00	10 019,73	10 019,73	0,00
2211015643	Associação Portuguesa de Orquidofilia		254,88	254,88	0,00	0,00	254,88	254,88	0,00
2211015647	José Guilherme Pereira, Unipessoal L.da		7 396,71	7 396,71	0,00	0,00	7 396,71	7 396,71	0,00
2211015652	Faculdade de Ciências Humanas e Sociais da Universidade de		5 393,68	5 393,68	0,00	0,00	5 393,68	5 393,68	0,00
2211015656	Instituto Superior de Engenharia de Coimbra		6 150,00	6 150,00	0,00	0,00	6 150,00	6 150,00	0,00
2211015662	Código Janota, L.da		16 916,97	16 916,97	0,00	0,00	16 916,97	16 916,97	0,00
2211015669	Rodrigues & Almeida, L.da		2 640,33	2 640,33	0,00	0,00	2 640,33	2 640,33	0,00
2211015673	TSL - Portugal Tintas, L.da		2 430,37	2 430,37	0,00	0,00	2 430,37	2 430,37	0,00
2211015676	Lusavouga - Máquinas e Acessórios Industriais, S. A.		2 238,77	2 238,77	0,00	0,00	2 238,77	2 238,77	0,00
2211015706	Maquijo Unipessoal, L.da		1 451,65	1 451,65	0,00	0,00	1 451,65	1 451,65	0,00
2211015716	Sovitul, L.da		5 267,75	5 267,75	0,00	0,00	5 267,75	5 267,75	0,00
2211015718	Serex Alliantica, Unipessoal Lda		2 423,57	2 423,57	0,00	0,00	2 423,57	2 423,57	0,00
2211015728	IDStudies - Solutions, Lda		221,40	221,40	0,00	0,00	221,40	221,40	0,00
2211015738	PORTAL WEB FISAUDE, S.L.		322,70	322,70	0,00	0,00	322,70	322,70	0,00




Município de Oliveira de Frades

Ano: 2023

Mês de Fim

Conta	Designação	Anterior			Mês			Acumulado		
		Mov. Débito	Mov. Crédito	Saldo	Mov. Débito	Mov. Crédito	Saldo	Mov. Débito	Mov. Crédito	Saldo
2211015759	Fioema, L.da	1.261,23	1.261,23	0,00	0,00	0,00	1.261,23	1.261,23	0,00	0,00
2211015769	YET - Your Electronic Transactions, Lda	4.114,35	4.114,35	0,00	0,00	0,00	4.114,35	4.114,35	0,00	0,00
2211015770	Priberam Informática, S.A.	750,30	750,30	0,00	0,00	0,00	750,30	750,30	0,00	0,00
2211015773	Ecodepur - Tecnologias de Protecção Ambiental, L.da	18,45	18,45	0,00	0,00	0,00	18,45	18,45	0,00	0,00
2211015781	Luis Gonçalo Marques Bandeira	705,00	705,00	0,00	0,00	0,00	705,00	705,00	0,00	0,00
2211015786	Celeiro de Lafões, Unipessoal, Lda	3.406,40	3.406,40	0,00	0,00	0,00	3.406,40	3.406,40	0,00	0,00
2211015787	Interprev - Segurança e Saúde do Trabalho, S.A	8.416,33	8.416,33	0,00	0,00	0,00	8.416,33	8.416,33	0,00	0,00
2211015789	Adviser Pro, L.da	3.653,10	3.653,10	0,00	0,00	0,00	3.653,10	3.653,10	0,00	0,00
2211015792	Gigalógica - Engenharia de Sistemas, Unipessoal L.da	928,15	928,15	0,00	0,00	0,00	928,15	928,15	0,00	0,00
2211015801	Missprint - Serviços e Tecnologias de Informação, Un.,Lda.	113,16	113,16	0,00	0,00	0,00	113,16	113,16	0,00	0,00
2211015804	Pinusvalue - Valorização Recursos Florestais, L.da	2.673,09	2.673,09	0,00	0,00	0,00	2.673,09	2.673,09	0,00	0,00
2211015809	Jomasilco Unipessoal, L.da	2.164,80	2.164,80	0,00	0,00	0,00	2.164,80	2.164,80	0,00	0,00
2211015823	José Carlos de Sousa Rocha Bordonhos	2.958,35	2.958,35	0,00	0,00	0,00	2.958,35	2.958,35	0,00	0,00
2211015824	Daniela Filipa Ramos Pereira	1.333,35	1.333,35	0,00	0,00	0,00	1.333,35	1.333,35	0,00	0,00
2211015826	LR - Lifeguard & Rescue, L.da	164,46	164,46	0,00	0,00	0,00	164,46	164,46	0,00	0,00
2211015846	Seridois - Publicidade e Artes Gráficas, L.da	2.293,93	2.293,93	0,00	0,00	0,00	2.293,93	2.293,93	0,00	0,00
2211015847	Pedro Santos Tomé, Unipessoal, L.da	8.357,52	8.357,52	0,00	0,00	0,00	8.357,52	8.357,52	0,00	0,00
2211015850	Incurso - Consultoria e Formação Profissional, Lda.	530,00	530,00	0,00	0,00	0,00	530,00	530,00	0,00	0,00
2211015853	Hydraujkyvis, Unipessoal, L.da	1.246,58	1.246,58	0,00	0,00	0,00	1.246,58	1.246,58	0,00	0,00
2211015861	Travocar - Lubrificantes, L.da	3.563,19	3.563,19	0,00	0,00	0,00	3.563,19	3.563,19	0,00	0,00
2211015862	Masotav, L.da	4.866,37	4.866,37	0,00	0,00	0,00	4.866,37	4.866,37	0,00	0,00
2211015863	Areiratata, L.da	1.659,02	1.659,02	0,00	0,00	0,00	1.659,02	1.659,02	0,00	0,00
2211015864	Visotui, Lda	19.177,19	19.177,19	0,00	0,00	0,00	19.177,19	19.177,19	0,00	0,00
2211015868	Domínio Crocante, Lda	1.000,00	1.000,00	0,00	0,00	0,00	1.000,00	1.000,00	0,00	0,00
2211015869	Needadventure, Unipessoal Lda	9.594,00	9.594,00	0,00	0,00	0,00	9.594,00	9.594,00	0,00	0,00
2211015876	Marilia Gabriela Amaral Cabral	244,11	244,11	0,00	0,00	0,00	244,11	244,11	0,00	0,00
2211015881	PALM - Pereira, Almeida, Linhares, Monteiro & Associado, SRC	9.077,40	9.077,40	0,00	0,00	0,00	9.077,40	9.077,40	0,00	0,00
2211015883	Derwo - Componentes Técnicos de Madeira, L.da	861,00	861,00	0,00	0,00	0,00	861,00	861,00	0,00	0,00
2211015885	Fiausino Coelho - Unipessoal, Lda	754,85	754,85	0,00	0,00	0,00	754,85	754,85	0,00	0,00
2211015886	A. Loureiro - Máquinas, Ferragens e Acessórios para Alumínio.	36,90	36,90	0,00	0,00	0,00	36,90	36,90	0,00	0,00
2211015894	LPCARE, L.da	11.386,23	11.386,23	0,00	0,00	0,00	11.386,23	11.386,23	0,00	0,00
2211015895	Proxsys Solutions, L.da	8.402,99	8.402,99	0,00	0,00	0,00	8.402,99	8.402,99	0,00	0,00
2211015898	Smart River - Water Engineering, Lda	5.455,54	5.455,54	0,00	0,00	0,00	5.455,54	5.455,54	0,00	0,00

Município de Oliveira de Frades

Ano: 2023

Mês de Fim

Conta	Designação	Anterior			Mês			Acumulado		
		Mov. Débito	Mov. Crédito	Saldo	Mov. Débito	Mov. Crédito	Saldo	Mov. Débito	Mov. Crédito	Saldo
2211015899	Alvorada Ambiciosa - Unipessoal, L.da	17 438,58	17 438,58	0,00	0,00	0,00	17 438,58	17 438,58	0,00	0,00
2211015902	Panificadora de Pão em Pão Unipessoal, Lda.	150,00	150,00	0,00	0,00	0,00	150,00	150,00	0,00	0,00
2211015904	Make It Great, da	467,40	467,40	0,00	0,00	0,00	467,40	467,40	0,00	0,00
2211015914	Leirrede, L.da	196,80	196,80	0,00	0,00	0,00	196,80	196,80	0,00	0,00
2211015915	Casvian Internacional - Unipessoal, LDA	1 640,81	1 640,81	0,00	0,00	0,00	1 640,81	1 640,81	0,00	0,00
2211015919	Ribeiro de Carvalho & Marques da Cunha - Sociedade de Advc	4 000,00	4 000,00	0,00	0,00	0,00	4 000,00	4 000,00	0,00	0,00
2211015921	Promoção Imobiliária, L.da.	3,60	3,60	0,00	0,00	0,00	3,60	3,60	0,00	0,00
2211015929	Dolores Spinola Freitas	550,00	550,00	0,00	0,00	0,00	550,00	550,00	0,00	0,00
2211015935	TECNICUITEL - Sociedade Equipamentos Técnicos, S.A.	113,04	113,04	0,00	0,00	0,00	113,04	113,04	0,00	0,00
2211015941	EA - ETAPAS ASSIDUAS L.DA	90 774,00	90 774,00	0,00	0,00	0,00	90 774,00	90 774,00	0,00	0,00
2211015945	Bosque Mágico - Unipessoal, L.da	10 358,22	10 358,22	0,00	0,00	0,00	10 358,22	10 358,22	0,00	0,00
2211015954	Canalcentro - Materiais para Canalização e Climatização, S. A.	5 327,71	5 327,71	0,00	0,00	0,00	5 327,71	5 327,71	0,00	0,00
2211015956	Socorpna - Engenharia e Construções, SA	3 990,62	3 990,62	0,00	0,00	0,00	3 990,62	3 990,62	0,00	0,00
2211015960	Bento & Nascimento, L.da	12 806,51	12 806,51	0,00	0,00	0,00	12 806,51	12 806,51	0,00	0,00
2211015966	Aplausus Completos, Associação	800,00	800,00	0,00	0,00	0,00	800,00	800,00	0,00	0,00
2211015969	Direção Geral de Energia e Geologia	80,00	80,00	0,00	0,00	0,00	80,00	80,00	0,00	0,00
2211015971	Moviler Equipamentos, S. A.	65 245,90	65 245,90	0,00	0,00	0,00	65 245,90	65 245,90	0,00	0,00
2211015972	Agenda Urbana - Estudos e Consultoria, L.da	32 103,00	32 103,00	0,00	0,00	0,00	32 103,00	32 103,00	0,00	0,00
2211015980	Táxi Santacruzense Lda	690,00	690,00	0,00	0,00	0,00	690,00	690,00	0,00	0,00
2211015981	MSO - Medical Solutions, L.da	240,50	240,50	0,00	0,00	0,00	240,50	240,50	0,00	0,00
2211015982	Novavet - Produtos Agro-Pecuários, Lda	4 885,84	4 885,84	0,00	0,00	0,00	4 885,84	4 885,84	0,00	0,00
2211015983	Audiaccount - Gabinete Empresarial, LDA	38 745,00	38 745,00	0,00	0,00	0,00	38 745,00	38 745,00	0,00	0,00
2211015984	Pensamento Tropical Unipessoal, L.da.	7,50	7,50	0,00	0,00	0,00	7,50	7,50	0,00	0,00
2211016001	Misterius Unipessoal Lda.	138,45	138,45	0,00	0,00	0,00	138,45	138,45	0,00	0,00
2211016004	Ferrolafões - Ferro de Lafões, Lda.	2 636,58	2 636,58	0,00	0,00	0,00	2 636,58	2 636,58	0,00	0,00
2211016009	Ibrafer - Material Desportivo e Fitness, Unipessoal, L.da.	1 279,59	1 279,59	0,00	0,00	0,00	1 279,59	1 279,59	0,00	0,00
2211016011	Alcalfix - Centro Técnico de Revestimentos, L.da	606,73	606,73	0,00	0,00	0,00	606,73	606,73	0,00	0,00
2211016013	Parmalat Portugal - Produtos Alimentares, L.da	13 511,06	13 511,06	0,00	0,00	0,00	13 511,06	13 511,06	0,00	0,00
2211016015	First Water - Ambiente e Engenharia, L.da	20 085,99	20 085,99	0,00	0,00	0,00	20 085,99	20 085,99	0,00	0,00
2211016016	José Alexandre Martins Coutinho	13 647,50	13 647,50	0,00	0,00	0,00	13 647,50	13 647,50	0,00	0,00
2211016019	Marques e Caetano, Lda	2 498,55	2 498,55	0,00	0,00	0,00	2 498,55	2 498,55	0,00	0,00
2211016020	Forch Portugal, L.da	734,23	734,23	0,00	0,00	0,00	734,23	734,23	0,00	0,00
2211016025	TND - The Next Drop, L.da	28 880,40	28 880,40	0,00	0,00	0,00	28 880,40	28 880,40	0,00	0,00

Município de Oliveira de Frades



Ano: 2023

Conta	Designação	Anterior			Mês			Acumulado		
		Mov. Débito	Mov. Crédito	Saldo	Mov. Débito	Mov. Crédito	Saldo	Mov. Débito	Mov. Crédito	Saldo
2211016026	Felisberto de Oliveira, L.da	82,41	82,41	0,00	0,00	0,00	82,41	82,41	0,00	0,00
2211016027	Quinta Chão do Vintém, Lda	12 375,00	12 375,00	0,00	0,00	0,00	12 375,00	12 375,00	0,00	0,00
2211016029	Increvita Cs - Consultoria Em Saúde, Lda	1 476,00	1 476,00	0,00	0,00	0,00	1 476,00	1 476,00	0,00	0,00
2211016033	BeiraNova - Indústria de Congelados, S.A.	16 736,45	16 736,45	0,00	0,00	0,00	16 736,45	16 736,45	0,00	0,00
2211016034	Irmãs Bernardo - Comércio de Frutas, Lda	6 651,96	6 651,96	0,00	0,00	0,00	6 651,96	6 651,96	0,00	0,00
2211016035	Scartezini & Salvi, Lda.	41,61	41,61	0,00	0,00	0,00	41,61	41,61	0,00	0,00
2211016036	6-Resl - Restauração, Lda.	23,45	23,45	0,00	0,00	0,00	23,45	23,45	0,00	0,00
2211016037	TECNOVIA Industria, S.A.	1 881,16	1 881,16	0,00	0,00	0,00	1 881,16	1 881,16	0,00	0,00
2211016038	Grupo Novodistribuciones S. L.	679,43	679,43	0,00	0,00	0,00	679,43	679,43	0,00	0,00
2211016039	Armando Baptista da Silva Afonso	738,00	738,00	0,00	0,00	0,00	738,00	738,00	0,00	0,00
2211016041	Espelho da Pá - Unipessoal, Lda	579,62	579,62	0,00	0,00	0,00	579,62	579,62	0,00	0,00
2211016042	Inova+, S. A.	4 797,00	4 797,00	0,00	0,00	0,00	4 797,00	4 797,00	0,00	0,00
2211016044	Movida - Empr Turísticos, Lda.	0,55	0,55	0,00	0,00	0,00	0,55	0,55	0,00	0,00
2211016045	Molécula Discreta - Comércio de Acessórios Para Fluídos, L.de	27 285,70	27 285,70	0,00	0,00	0,00	27 285,70	27 285,70	0,00	0,00
2211016047	Busrail - Desenvolvimento e Montagem de Componentes Para	231,24	231,24	0,00	0,00	0,00	231,24	231,24	0,00	0,00
2211016048	GEPOIL - Soc. Gest. Posto Abast. Combustível, S.A.	20,00	20,00	0,00	0,00	0,00	20,00	20,00	0,00	0,00
2211016049	EDPSI, Lda. - Encarregados da Proteção de Dados e da Segur	4 735,50	4 735,50	0,00	0,00	0,00	4 735,50	4 735,50	0,00	0,00
2211016050	Extraordinary Brain, L.da	25 452,21	25 452,21	0,00	0,00	0,00	25 452,21	25 452,21	0,00	0,00
2211016053	Rocha de Elle, Unipessoal Lda	1 086,50	1 086,50	0,00	0,00	0,00	1 086,50	1 086,50	0,00	0,00
2211016055	Distrvouga, L.da	8 728,38	9 970,82	1 242,44 C	0,00	0,00	8 728,38	9 970,82	1 242,44 C	0,00
2211016056	Bruno Filipe Pires Ferreira dos Santos	1 900,00	1 900,00	0,00	0,00	0,00	1 900,00	1 900,00	0,00	0,00
2211016057	Savigal - Produtos Alimentares, Lda	20 277,66	20 277,66	0,00	0,00	0,00	20 277,66	20 277,66	0,00	0,00
2211016058	Casa Viseu	13,95	13,95	0,00	0,00	0,00	13,95	13,95	0,00	0,00
2211016060	Gavedra, S.A.	20 102,72	20 102,72	0,00	0,00	0,00	20 102,72	20 102,72	0,00	0,00
2211016063	ARCA - Associação Recreativa e Cultural de Alvarim	2 360,00	2 360,00	0,00	0,00	0,00	2 360,00	2 360,00	0,00	0,00
2211016065	Luis Bruno Trindade	246,00	246,00	0,00	0,00	0,00	246,00	246,00	0,00	0,00
2211016068	Restaurante os Três Rapazes	11,65	11,65	0,00	0,00	0,00	11,65	11,65	0,00	0,00
2211016069	A Mesa Sem Tabus, Lda	659,70	659,70	0,00	0,00	0,00	659,70	659,70	0,00	0,00
2211016073	Litocar BI - Comércio Automóvel, S.A	1 941,52	1 941,52	0,00	0,00	0,00	1 941,52	1 941,52	0,00	0,00
2211016074	Ying Xuyan	10,50	10,50	0,00	0,00	0,00	10,50	10,50	0,00	0,00
2211016075	Mervol Pumps, S.A.	8 312,37	8 312,37	0,00	0,00	0,00	8 312,37	8 312,37	0,00	0,00
2211016076	Gonçalo Costa Ribeiro	301,35	301,35	0,00	0,00	0,00	301,35	301,35	0,00	0,00
2211016077	Metalogalva - Irmãos Silvas, S.A.	479,33	479,33	0,00	0,00	0,00	479,33	479,33	0,00	0,00

Município de Oliveira de Frades

Ano: 2023

Mês de Fim	Anterior			Mês			Acumulado		
	Mov. Débito	Mov. Crédito	Saldo	Mov. Débito	Mov. Crédito	Saldo	Mov. Débito	Mov. Crédito	Saldo
2211016078	615,00	615,00	0,00	0,00	0,00	0,00	615,00	615,00	0,00
2211016079	12 300,00	12 300,00	0,00	0,00	0,00	0,00	12 300,00	12 300,00	0,00
2211016080	6 346,80	6 346,80	0,00	0,00	0,00	0,00	6 346,80	6 346,80	0,00
2211016081	5 535,00	5 535,00	0,00	0,00	0,00	0,00	5 535,00	5 535,00	0,00
2211016082	11 685,00	11 685,00	0,00	0,00	0,00	0,00	11 685,00	11 685,00	0,00
2211016083	2 952,00	2 952,00	0,00	0,00	0,00	0,00	2 952,00	2 952,00	0,00
2211016084	18,50	18,50	0,00	0,00	0,00	0,00	18,50	18,50	0,00
2211016085	300,00	300,00	0,00	0,00	0,00	0,00	300,00	300,00	0,00
2211016086	48,00	48,00	0,00	0,00	0,00	0,00	48,00	48,00	0,00
2211016087	7 805,69	8 969,51	1 163,82 C	0,00	0,00	0,00	7 805,69	8 969,51	1 163,82 C
2211016090	1 834,09	1 834,09	0,00	0,00	0,00	0,00	1 834,09	1 834,09	0,00
2211016092	15 873,45	15 873,45	0,00	0,00	0,00	0,00	15 873,45	15 873,45	0,00
2211016094	1 016,00	1 016,00	0,00	0,00	0,00	0,00	1 016,00	1 016,00	0,00
2211016096	5 250,00	5 250,00	0,00	0,00	0,00	0,00	5 250,00	5 250,00	0,00
2211016099	22 660,93	22 660,93	0,00	0,00	0,00	0,00	22 660,93	22 660,93	0,00
2211016101	31,90	31,90	0,00	0,00	0,00	0,00	31,90	31,90	0,00
2211016102	3 050,00	3 050,00	0,00	0,00	0,00	0,00	3 050,00	3 050,00	0,00
2211016103	24,45	24,45	0,00	0,00	0,00	0,00	24,45	24,45	0,00
2211016104	338,00	338,00	0,00	0,00	0,00	0,00	338,00	338,00	0,00
2211016105	45,85	45,85	0,00	0,00	0,00	0,00	45,85	45,85	0,00
2211016106	2 460,00	2 460,00	0,00	0,00	0,00	0,00	2 460,00	2 460,00	0,00
2211016110	2 801,31	2 801,31	0,00	0,00	0,00	0,00	2 801,31	2 801,31	0,00
2211016112	226,60	226,60	0,00	0,00	0,00	0,00	226,60	226,60	0,00
2211016113	1 139,29	1 139,29	0,00	0,00	0,00	0,00	1 139,29	1 139,29	0,00
2211016114	665,60	665,60	0,00	0,00	0,00	0,00	665,60	665,60	0,00
2211016115	12,70	12,70	0,00	0,00	0,00	0,00	12,70	12,70	0,00
2211016117	488,96	488,96	0,00	0,00	0,00	0,00	488,96	488,96	0,00
2211016118	4 920,00	4 920,00	0,00	0,00	0,00	0,00	4 920,00	4 920,00	0,00
2211016120	15,50	15,50	0,00	0,00	0,00	0,00	15,50	15,50	0,00
2211016121	28 290,00	28 290,00	0,00	0,00	0,00	0,00	28 290,00	28 290,00	0,00
2211016127	13 530,00	13 530,00	0,00	0,00	0,00	0,00	13 530,00	13 530,00	0,00
2211016128	5 959,35	5 959,35	0,00	0,00	0,00	0,00	5 959,35	5 959,35	0,00
2211016129	141,45	141,45	0,00	0,00	0,00	0,00	141,45	141,45	0,00

Município de Oliveira de Frades

Ano: 2023

Mês de Fim	Anterior			Mês			Acumulado				
	Conta	Designação	Mov. Débito	Mov. Crédito	Saldo	Mov. Débito	Mov. Crédito	Saldo	Mov. Débito	Mov. Crédito	Saldo
2211016130	DMNS - Dominios, S.A.		32,60	0,00	0,00	0,00	0,00	0,00	32,60	0,00	0,00
2211016132	ACBA - Associação de Ciclismo da Beira Alta		683,96	0,00	0,00	0,00	0,00	0,00	683,96	0,00	0,00
2211016134	Carlos Alberto Carvalho Marques		500,00	0,00	0,00	0,00	0,00	0,00	500,00	0,00	0,00
2211016135	Penaeventus, Unipessoal Lda		24 538,50	0,00	0,00	0,00	0,00	0,00	24 538,50	0,00	0,00
2211016136	Car Expert - Soluções Profissionais, Unipessoal L.da		3 351,75	0,00	0,00	0,00	0,00	0,00	3 351,75	0,00	0,00
2211016137	Emilia Fernanda Gonçalves Amorim		8,00	0,00	0,00	0,00	0,00	0,00	8,00	0,00	0,00
2211016138	Tavernalho Comércio e Gestão Hol., Lda.		22,90	0,00	0,00	0,00	0,00	0,00	22,90	0,00	0,00
2211016139	José Alberto Sousa Leite		615,00	0,00	0,00	0,00	0,00	0,00	615,00	0,00	0,00
2211016141	Concept Line, L.da		1 906,50	0,00	0,00	0,00	0,00	0,00	1 906,50	0,00	0,00
2211016142	Centro Eletrónico Prazeres Santos, L.da		3 254,58	0,00	0,00	0,00	0,00	0,00	3 254,58	0,00	0,00
2211016143	Digital 3 - Estúdio de Impressão, L.da		9 349,23	0,00	0,00	0,00	0,00	0,00	9 349,23	0,00	0,00
2211016146	ESTRELCIA Fonseca & Lopes, Lda		24,30	0,00	0,00	0,00	0,00	0,00	24,30	0,00	0,00
2211016147	Boca Cheia, Sociedade por Cotas, Lda		8,50	0,00	0,00	0,00	0,00	0,00	8,50	0,00	0,00
2211016150	Geotributo - Consultadoria e Informação para o Planeamento		6 844,95	0,00	0,00	0,00	0,00	0,00	6 844,95	0,00	0,00
2211016151	Títulos & Distâncias - Unipessoal, L.da		885,60	0,00	0,00	0,00	0,00	0,00	885,60	0,00	0,00
2211016153	JOSJEA Restauração, Unipessoal, Lda		26,60	0,00	0,00	0,00	0,00	0,00	26,60	0,00	0,00
2211016154	Guiomar Pinto Antunes		16,30	0,00	0,00	0,00	0,00	0,00	16,30	0,00	0,00
2211016155	Cone 4 U, L.da.		87,45	0,00	0,00	0,00	0,00	0,00	87,45	0,00	0,00
2211016156	Ali Kebab Restaurante, Lda.		9,50	0,00	0,00	0,00	0,00	0,00	9,50	0,00	0,00
2211016157	Sun Buffet - Restaurante Asiático, Lda.		9,30	0,00	0,00	0,00	0,00	0,00	9,30	0,00	0,00
2211016168	Fine Facility Services, Lda.		4 636,93	0,00	0,00	0,00	0,00	0,00	4 636,93	0,00	0,00
2211016170	Tratris - Tratamento de Resíduos Industriais SA		2 387,33	0,00	0,00	0,00	0,00	0,00	2 387,33	0,00	0,00
2211016172	Manuel Miranda Saborano		17,30	0,00	0,00	0,00	0,00	0,00	17,30	0,00	0,00
2211016173	Barbara João Cerqueira Rodrigues		1 142,87	0,00	0,00	0,00	0,00	0,00	1 142,87	0,00	0,00
2211016174	Daniela Sofia Cruz Tojal		1 142,87	0,00	0,00	0,00	0,00	0,00	1 142,87	0,00	0,00
2211016175	Maria Carolina Almeida Ribeiro		1 142,87	0,00	0,00	0,00	0,00	0,00	1 142,87	0,00	0,00
2211016179	José Júlio Martins de Sousa		1 500,00	0,00	0,00	0,00	0,00	0,00	1 500,00	0,00	0,00
2211016181	Alphasc, Unipessoal Lda		984,00	0,00	0,00	0,00	0,00	0,00	984,00	0,00	0,00
2211016182	Misturajustada - Unipessoal, L.da		1 230,00	0,00	0,00	0,00	0,00	0,00	1 230,00	0,00	0,00
2211016183	Famous Adrenaline, L.da		5 535,00	0,00	0,00	0,00	0,00	0,00	5 535,00	0,00	0,00
2211016186	Associação Unidos da Estação		642,50	0,00	0,00	0,00	0,00	0,00	642,50	0,00	0,00
2211016188	Dolce Far Niente, L.da		1 476,00	0,00	0,00	0,00	0,00	0,00	1 476,00	0,00	0,00
2211016195	Pedro André Ramos Silva Machado		250,00	0,00	0,00	0,00	0,00	0,00	250,00	0,00	0,00



Município de Oliveira de Frades

Ano: 2023

Mês de Fim	Anterior			Mês			Acumulado		
	Mov. Débito	Mov. Crédito	Saldo	Mov. Débito	Mov. Crédito	Saldo	Mov. Débito	Mov. Crédito	Saldo
2211016196	1 414,50	1 414,50	0,00	0,00	0,00	0,00	1 414,50	1 414,50	0,00
2211016197	7 000,01	7 000,01	0,00	0,00	0,00	0,00	7 000,01	7 000,01	0,00
2211016198	258,32	258,32	0,00	0,00	0,00	0,00	258,32	258,32	0,00
2211016203	1 200,00	1 200,00	0,00	0,00	0,00	0,00	1 200,00	1 200,00	0,00
2211016214	85,40	85,40	0,00	0,00	0,00	0,00	85,40	85,40	0,00
2211016215	2 408,35	6 020,85	3 612,50 C	0,00	0,00	0,00	2 408,35	6 020,85	3 612,50 C
2211016216	61,25	61,25	0,00	0,00	0,00	0,00	61,25	61,25	0,00
2211016219	25,50	25,50	0,00	0,00	0,00	0,00	25,50	25,50	0,00
2211016220	1 599,00	1 599,00	0,00	0,00	0,00	0,00	1 599,00	1 599,00	0,00
2211016221	41,40	41,40	0,00	0,00	0,00	0,00	41,40	41,40	0,00
2211016223	5 801,81	5 801,81	0,00	0,00	0,00	0,00	5 801,81	5 801,81	0,00
2211016224	2,05	2,05	0,00	0,00	0,00	0,00	2,05	2,05	0,00
2211016227	384,00	384,00	0,00	0,00	0,00	0,00	384,00	384,00	0,00
2211016236	142,73	142,73	0,00	0,00	0,00	0,00	142,73	142,73	0,00
2212	1 600,23	1 600,23	0,00	0,00	0,00	0,00	1 600,23	1 600,23	0,00
225	2 433 714,52	2 710 053,15	276 338,63 C	0,00	0,00	0,00	2 433 714,52	2 710 053,15	276 338,63 C
225000001	0,00	11 283,63	11 283,63 C	0,00	0,00	0,00	0,00	11 283,63	11 283,63 C
225000002	13 721,15	13 721,15	0,00	0,00	0,00	0,00	13 721,15	13 721,15	0,00
225000005	4 074,68	4 074,68	0,00	0,00	0,00	0,00	4 074,68	4 074,68	0,00
225000009	16 929,89	24 529,79	7 599,90 C	0,00	0,00	0,00	16 929,89	24 529,79	7 599,90 C
225000012	11 646,70	11 646,70	0,00	0,00	0,00	0,00	11 646,70	11 646,70	0,00
225000018	23 385,82	23 385,82	0,00	0,00	0,00	0,00	23 385,82	23 385,82	0,00
225000025	2 967,25	2 967,25	0,00	0,00	0,00	0,00	2 967,25	2 967,25	0,00
225000027	7 131,82	7 131,82	0,00	0,00	0,00	0,00	7 131,82	7 131,82	0,00
225000030	13 994,44	13 994,44	0,00	0,00	0,00	0,00	13 994,44	13 994,44	0,00
225000034	1 527,27	1 527,27	0,00	0,00	0,00	0,00	1 527,27	1 527,27	0,00
225000036	10 399,64	13 286,33	2 886,69 C	0,00	0,00	0,00	10 399,64	13 286,33	2 886,69 C
225000041	6 471,04	6 503,04	32,00 C	0,00	0,00	0,00	6 471,04	6 503,04	32,00 C
225000042	0,00	614,46	614,46 C	0,00	0,00	0,00	0,00	614,46	614,46 C
225000048	840,00	1 020,00	180,00 C	0,00	0,00	0,00	840,00	1 020,00	180,00 C
225000054	2 285,45	3 730,85	1 445,40 C	0,00	0,00	0,00	2 285,45	3 730,85	1 445,40 C
225000059	2 848,09	3 179,06	330,97 C	0,00	0,00	0,00	2 848,09	3 179,06	330,97 C
225000076	2 367,00	2 367,00	0,00	0,00	0,00	0,00	2 367,00	2 367,00	0,00

Município de Oliveira de Frades

Ano: 2023

Mês de Fim

Conta	Designação	Anterior			Mês			Acumulado		
		Mov. Débito	Mov. Crédito	Saldo	Mov. Débito	Mov. Crédito	Saldo	Mov. Débito	Mov. Crédito	Saldo
225000089	Bricante - Com. Material Eléctrico de Bragança, Lda.	33,95	33,95	0,00	0,00	0,00	33,95	33,95	0,00	0,00
225000090	Certoma - Comércio Técnico de Máquinas, Lda.	3 274,36	3 274,36	0,00	0,00	0,00	3 274,36	3 274,36	0,00	0,00
225000093	Embeiral - Engenharia e Construção, S.A	849,47	849,47	0,00	0,00	0,00	849,47	849,47	0,00	0,00
225000096	Agrupamento de Escolas de Oliveira de Frades - aeof	5 573,19	8 257,97	2 684,78 C	0,00	0,00	5 573,19	8 257,97	2 684,78 C	2 684,78 C
225000100	Grafinal Artes Gráficas, Lda.	818,57	818,57	0,00	0,00	0,00	818,57	818,57	0,00	0,00
225000101	Granbeira - Soc. Exploração e Com. Granitos, S.A	671,43	671,43	0,00	0,00	0,00	671,43	671,43	0,00	0,00
225000105	Lafoquímica - Comércio de Produtos Químicos, Lda	29 294,20	34 999,31	5 705,11 C	0,00	0,00	29 294,20	34 999,31	5 705,11 C	5 705,11 C
225000106	Lourizela - Terraplanagens, Lda.	0,00	5 088,00	5 088,00 C	0,00	0,00	0,00	5 088,00	5 088,00 C	5 088,00 C
225000109	Marques, Lda.	10 494,00	10 494,00	0,00	0,00	0,00	10 494,00	10 494,00	0,00	0,00
225000110	Oliveirauto - Comércio de Acessórios, L.da	1 137,57	1 137,57	0,00	0,00	0,00	1 137,57	1 137,57	0,00	0,00
225000115	Associação de Municípios da Região do Planalto Beirão	35 963,36	72 969,68	37 006,32 C	0,00	0,00	35 963,36	72 969,68	37 006,32 C	37 006,32 C
225000123	Sfergal - Metalúrgica Transformadora, Lda.	1 114,38	1 114,38	0,00	0,00	0,00	1 114,38	1 114,38	0,00	0,00
225000125	Sinat - Sinalização de Trânsito em Poliestier, Lda.	2 339,16	2 881,59	542,43 C	0,00	0,00	2 339,16	2 881,59	542,43 C	542,43 C
225000131	Wurth Portugal - Técnica de Montagem, Lda	950,46	950,46	0,00	0,00	0,00	950,46	950,46	0,00	0,00
225000163	T & T - Multielectrica, Lda	1 618,39	1 618,39	0,00	0,00	0,00	1 618,39	1 618,39	0,00	0,00
225000168	Pires & Pina, Lda	957,72	957,72	0,00	0,00	0,00	957,72	957,72	0,00	0,00
225000172	SDL - Soc. Distribuidora Lubrificantes, Lda	216,23	734,31	518,08 C	0,00	0,00	216,23	734,31	518,08 C	518,08 C
225000228	Unitecia - Soc. de Equipamentos para Escritório, Lda	9 190,20	10 392,83	1 202,63 C	0,00	0,00	9 190,20	10 392,83	1 202,63 C	1 202,63 C
225000264	Schmitt- Elevadores Lda	1 205,36	4 091,94	2 886,58 C	0,00	0,00	1 205,36	4 091,94	2 886,58 C	2 886,58 C
225000266	Aluminios do Zela, Lda	1 682,64	2 193,09	510,45 C	0,00	0,00	1 682,64	2 193,09	510,45 C	510,45 C
225000287	CTT - Correios de Portugal, S.A.	36 011,17	36 720,41	709,24 C	0,00	0,00	36 011,17	36 720,41	709,24 C	709,24 C
225000296	Luciana Maria Cardoso Marques Fernandes	1 200,60	1 200,60	0,00	0,00	0,00	1 200,60	1 200,60	0,00	0,00
225000297	Município de Oliveira de Frades	3 383,42	3 383,42	0,00	0,00	0,00	3 383,42	3 383,42	0,00	0,00
225000298	Caleiporvoug - Construção Civil, Lda	637,10	637,10	0,00	0,00	0,00	637,10	637,10	0,00	0,00
225000320	Acácio Correia, L.da	3 777,64	3 807,64	30,00 C	0,00	0,00	3 777,64	3 807,64	30,00 C	30,00 C
225000325	Rodrigues & Vasconcelos, L.da	55,40	55,40	0,00	0,00	0,00	55,40	55,40	0,00	0,00
225000340	Publicidades Serviços Publicitários, Lda.	705,41	705,41	0,00	0,00	0,00	705,41	705,41	0,00	0,00
225000342	MAN Truck & Bus Portugal, Soc. Unip., Lda.	6 751,70	6 751,70	0,00	0,00	0,00	6 751,70	6 751,70	0,00	0,00
225000344	Fernando Jose Soares Pinto Filho	50,00	50,00	0,00	0,00	0,00	50,00	50,00	0,00	0,00
225000347	Jornal de Notícias de Lafões - Divervoug, Lda.	25,00	25,00	0,00	0,00	0,00	25,00	25,00	0,00	0,00
225000737	ANMP - Associação Nacional de Municípios Portugueses	550,00	550,00	0,00	0,00	0,00	550,00	550,00	0,00	0,00
225000746	OS LAFONENSES-Chur.Rest.Snack-Bar,Lda.	66,90	66,90	0,00	0,00	0,00	66,90	66,90	0,00	0,00
225000760	Associação Humanitária de Bombeiros Voluntários de Oliveira	11 639,03	19 931,99	8 292,96 C	0,00	0,00	11 639,03	19 931,99	8 292,96 C	8 292,96 C

Município de Oliveira de Frades

Ano: 2023

Mês de Fim

Conta	Designação	Anterior			Mês			Acumulado		
		Mov. Débito	Mov. Crédito	Saldo	Mov. Débito	Mov. Crédito	Saldo	Mov. Débito	Mov. Crédito	Saldo
225000828	António Rodrigues da Silva	4 790,94	4 790,94	0,00	0,00	0,00	4 790,94	4 790,94	0,00	0,00
225000974	Cátia Margaret de Almeida Faia	48,00	48,00	0,00	0,00	0,00	48,00	48,00	0,00	0,00
225001004	João Manuel Lima Marques	4 850,00	4 850,00	0,00	0,00	0,00	4 850,00	4 850,00	0,00	0,00
225001006	Construções Laurindo de Almeida, Lda	3 979,05	3 979,05	0,00	0,00	0,00	3 979,05	3 979,05	0,00	0,00
225001162	PETROGRAVO - Soc. de Combustíveis, Lda	102,30	102,30	0,00	0,00	0,00	102,30	102,30	0,00	0,00
225001372	Amazónia Pão, Padaria-Pastelaria, Lda	1 743,80	3 157,20	1 413,40 C	0,00	0,00	1 743,80	3 157,20	1 413,40 C	1 413,40 C
225001380	Angela Cristina Santos Pereira	1 708,72	1 708,72	0,00	0,00	0,00	1 708,72	1 708,72	0,00	0,00
225001382	Rui Dias & Silva, Lda	3 856,66	5 849,05	1 992,39 C	0,00	0,00	3 856,66	5 849,05	1 992,39 C	1 992,39 C
225001412	Assol - Associação de Solidariedade Social de Lafões	2 179,60	5 815,50	3 635,90 C	0,00	0,00	2 179,60	5 815,50	3 635,90 C	3 635,90 C
225001464	Farmácia Oliveirense - Manuel A. Cordeira e Sá, Lda.	480,98	480,98	0,00	0,00	0,00	480,98	480,98	0,00	0,00
225001583	Lafocarnes - Com. e Prod. Carnes, Lda	20 173,25	20 173,25	0,00	0,00	0,00	20 173,25	20 173,25	0,00	0,00
225001612	Quadros e Metas-Consultores de Gestão e Formação, Lda.	2 152,50	2 287,80	135,30 C	0,00	0,00	2 152,50	2 287,80	135,30 C	135,30 C
225001629	Savibel - Sociedade Avicoia, S.A.	110,60	516,94	406,34 C	0,00	0,00	110,60	516,94	406,34 C	406,34 C
225001650	Cooperativa Rádio Vouzela, CRL	1 033,20	1 343,16	309,96 C	0,00	0,00	1 033,20	1 343,16	309,96 C	309,96 C
225001682	Albuquerque & Freitas, S.A.	1 446,96	1 446,96	0,00	0,00	0,00	1 446,96	1 446,96	0,00	0,00
225001983	Antonio Manuel de Almeida Torres	538,43	3 190,93	2 652,50 C	0,00	0,00	538,43	3 190,93	2 652,50 C	2 652,50 C
225001996	Eurolafões, Lda	8 290,53	8 290,53	0,00	0,00	0,00	8 290,53	8 290,53	0,00	0,00
225002125	Fernando Manuel Oliveira Martins	8 731,00	8 731,00	0,00	0,00	0,00	8 731,00	8 731,00	0,00	0,00
225002129	Rosa Maria Alves Pereira da Cruz	570,00	570,00	0,00	0,00	0,00	570,00	570,00	0,00	0,00
225002154	A. Pereira Jordão, Lda	762,44	762,44	0,00	0,00	0,00	762,44	762,44	0,00	0,00
225002172	Autojac - Transformação e Reparação de Automóveis, Lda.	9 010,36	9 010,36	0,00	0,00	0,00	9 010,36	9 010,36	0,00	0,00
225002179	IGAP- Instituto de Gestão e Administração Pública	370,00	370,00	0,00	0,00	0,00	370,00	370,00	0,00	0,00
225002263	Beiraglass - Ind. e Comércio de Vidro, Lda	420,22	420,22	0,00	0,00	0,00	420,22	420,22	0,00	0,00
225002395	Auto Metalúrgica da Carriga, Lda	5 768,12	5 768,12	0,00	0,00	0,00	5 768,12	5 768,12	0,00	0,00
225002482	Maria da Glória Ferreira Ribeiro	2 394,50	2 394,50	0,00	0,00	0,00	2 394,50	2 394,50	0,00	0,00
225002633	Susana Patrícia Gonçalves dos Santos	319,00	319,00	0,00	0,00	0,00	319,00	319,00	0,00	0,00
225002803	Papelíquidos - Comércio de Produtos de Limpeza, Lda	182,68	182,68	0,00	0,00	0,00	182,68	182,68	0,00	0,00
225002872	Joaquim Machado, S.A.	80,81	80,81	0,00	0,00	0,00	80,81	80,81	0,00	0,00
225002923	Larcli - Sistemas de Climatização e Electricidade Unip., Lda	138,33	138,33	0,00	0,00	0,00	138,33	138,33	0,00	0,00
225002941	Pramadeira - Máquinas e Ferramentas, S. A.	175,77	175,77	0,00	0,00	0,00	175,77	175,77	0,00	0,00
225002989	Fausto José Pinto Resende, Unipessoal, Lda.	3 545,60	3 545,60	0,00	0,00	0,00	3 545,60	3 545,60	0,00	0,00
225003011	Carrêto Lages e Associados - Sociedade de Advogados, RL	9 163,50	9 163,50	0,00	0,00	0,00	9 163,50	9 163,50	0,00	0,00
225003012	Costa Barros - Centro Técnico de Pneus, Lda	4 729,31	4 729,31	0,00	0,00	0,00	4 729,31	4 729,31	0,00	0,00

(Handwritten signatures and initials)

Município de Oliveira de Frades

Ano: 2023

Mês de Fim	Anterior			Mês			Acumulado		
	Mov. Débito	Mov. Crédito	Saldo	Mov. Débito	Mov. Crédito	Saldo	Mov. Débito	Mov. Crédito	Saldo
225003034	1 711,19	1 711,19	0,00	0,00	0,00	0,00	1 711,19	1 711,19	0,00
225003233	366,45	559,18	192,73 C	0,00	0,00	0,00	366,45	559,18	192,73 C
225003253	600,00	600,00	0,00	0,00	0,00	0,00	600,00	600,00	0,00
225003436	20 582,10	20 582,10	0,00	0,00	0,00	0,00	20 582,10	20 582,10	0,00
225003480	0,00	1 377,60	1 377,60 C	0,00	0,00	0,00	0,00	1 377,60	1 377,60 C
225003510	1 076,70	1 076,70	0,00	0,00	0,00	0,00	1 076,70	1 076,70	0,00
225003557	2 009,83	2 009,83	0,00	0,00	0,00	0,00	2 009,83	2 009,83	0,00
225003764	170,95	170,95	0,00	0,00	0,00	0,00	170,95	170,95	0,00
225003765	14,68	14,68	0,00	0,00	0,00	0,00	14,68	14,68	0,00
225003778	9 670,00	9 670,00	0,00	0,00	0,00	0,00	9 670,00	9 670,00	0,00
225003980	11 931,00	11 931,00	0,00	0,00	0,00	0,00	11 931,00	11 931,00	0,00
225004014	1 274,07	1 274,07	0,00	0,00	0,00	0,00	1 274,07	1 274,07	0,00
225004085	3 067,00	3 067,00	0,00	0,00	0,00	0,00	3 067,00	3 067,00	0,00
225004194	239,85	239,85	0,00	0,00	0,00	0,00	239,85	239,85	0,00
225004244	934,80	934,80	0,00	0,00	0,00	0,00	934,80	934,80	0,00
225004263	5 255,80	5 255,80	0,00	0,00	0,00	0,00	5 255,80	5 255,80	0,00
225004323	32 993,88	32 993,88	0,00	0,00	0,00	0,00	32 993,88	32 993,88	0,00
225004363	56,00	56,00	0,00	0,00	0,00	0,00	56,00	56,00	0,00
225004401	6 058,29	6 058,29	0,00	0,00	0,00	0,00	6 058,29	6 058,29	0,00
225004574	2 385,00	2 385,00	0,00	0,00	0,00	0,00	2 385,00	2 385,00	0,00
225004660	2 102,89	2 393,79	290,90 C	0,00	0,00	0,00	2 102,89	2 393,79	290,90 C
225004771	2 388,62	3 411,11	1 042,49 C	0,00	0,00	0,00	2 388,62	3 411,11	1 042,49 C
225004849	38 331,38	38 331,38	0,00	0,00	0,00	0,00	38 331,38	38 331,38	0,00
225004924	7 523,16	7 914,52	391,36 C	0,00	0,00	0,00	7 523,16	7 914,52	391,36 C
225004929	12 150,00	12 150,00	0,00	0,00	0,00	0,00	12 150,00	12 150,00	0,00
225005015	910,22	910,22	0,00	0,00	0,00	0,00	910,22	910,22	0,00
225005026	2 725,13	2 725,13	0,00	0,00	0,00	0,00	2 725,13	2 725,13	0,00
225005042	2 650,00	2 650,00	0,00	0,00	0,00	0,00	2 650,00	2 650,00	0,00
225005136	1 431,00	1 431,00	0,00	0,00	0,00	0,00	1 431,00	1 431,00	0,00
225005152	43 179,91	43 179,91	0,00	0,00	0,00	0,00	43 179,91	43 179,91	0,00
225005174	2 075,01	2 075,01	0,00	0,00	0,00	0,00	2 075,01	2 075,01	0,00
225005197	4 801,06	4 801,06	0,00	0,00	0,00	0,00	4 801,06	4 801,06	0,00
225005219	789,36	789,36	0,00	0,00	0,00	0,00	789,36	789,36	0,00

Município de Oliveira de Frades

Ano: 2023

Mês de Fim	Anterior			Mês			Acumulado				
	Conta	Designação	Mov. Débito	Mov. Crédito	Saldo	Mov. Débito	Mov. Crédito	Saldo	Mov. Débito	Mov. Crédito	Saldo
225005227	Magnautorino - Reparação Auto, L.da		7 712,74	7 712,74	0,00	0,00	0,00	0,00	7 712,74	7 712,74	0,00
225005269	Hanna Instruments Portugal, L.da		547,36	547,36	0,00	0,00	0,00	0,00	547,36	547,36	0,00
225005366	Padaria S. Martinho-Soc. Pan. Estrela Severense, Lda		3 396,45	3 804,69	408,24 C	0,00	0,00	0,00	3 396,45	3 804,69	408,24 C
225005519	Distribuidora Aveirense-Oliveira Santos & Simões, Lda.		164,70	164,70	0,00	0,00	0,00	0,00	164,70	164,70	0,00
225005654	Aveirotel - Equipamento Hoteleiro, S. A.		2 037,62	2 819,29	781,67 C	0,00	0,00	0,00	2 037,62	2 819,29	781,67 C
225005954	José Carlos dos Santos Nogueira		2 461,47	2 461,47	0,00	0,00	0,00	0,00	2 461,47	2 461,47	0,00
225006007	Adília Gonçalves de Sousa Magalhães		3 098,92	3 098,92	0,00	0,00	0,00	0,00	3 098,92	3 098,92	0,00
225006076	Luis André Santos Dias		279,95	279,95	0,00	0,00	0,00	0,00	279,95	279,95	0,00
225006115	Maria de Fátima Sousa Pinto Martins		2 091,00	2 091,00	0,00	0,00	0,00	0,00	2 091,00	2 091,00	0,00
225006160	Fernando Joaquim Gonçalves Ferreira dos Santos		4 409,60	4 409,60	0,00	0,00	0,00	0,00	4 409,60	4 409,60	0,00
225006179	Maria da Conceição Santos Pereira		105,65	105,65	0,00	0,00	0,00	0,00	105,65	105,65	0,00
225006202	Mansol Gonçalves da Silva Tojal		42,46	42,46	0,00	0,00	0,00	0,00	42,46	42,46	0,00
225006371	Arménio Marques Henriques		2 716,41	6 970,97	4 254,56 C	0,00	0,00	0,00	2 716,41	6 970,97	4 254,56 C
225006465	Fumeiro Florindo - Carnes e Enchidos de Lafões, L.da		1 677,76	1 677,76	0,00	0,00	0,00	0,00	1 677,76	1 677,76	0,00
225006471	Tecnimobile - Assistência Técnica Telemóveis,Uhlp., Lda.		87,50	87,50	0,00	0,00	0,00	0,00	87,50	87,50	0,00
225006512	Lactogal - Produtos Alimentares, S.A.		2 366,30	2 366,30	0,00	0,00	0,00	0,00	2 366,30	2 366,30	0,00
225006629	Teaga II Building Solutions, Lda.		4 680,23	4 680,23	0,00	0,00	0,00	0,00	4 680,23	4 680,23	0,00
225006639	SU Eletricidade, S.A.		74 364,66	84 164,91	9 800,25 C	0,00	0,00	0,00	74 364,66	84 164,91	9 800,25 C
225006699	Odete de Almeida Portela Lourenço		870,72	870,72	0,00	0,00	0,00	0,00	870,72	870,72	0,00
225006708	João Manuel Ferreira Balista		1 420,00	1 420,00	0,00	0,00	0,00	0,00	1 420,00	1 420,00	0,00
225006749	Comunidade Intermunicipal Viseu Dão Lafões-CIMRDL		158,14	17 291,30	17 133,16 C	0,00	0,00	0,00	158,14	17 291,30	17 133,16 C
225006774	Infraestruturas de Portugal, S. A.		803,00	1 139,40	336,40 C	0,00	0,00	0,00	803,00	1 139,40	336,40 C
225007064	IFR - Instituto de Investigação e Formação Rodoviária, Lda.		1 100,00	1 100,00	0,00	0,00	0,00	0,00	1 100,00	1 100,00	0,00
225007084	Maria Benilde Henriques Lopes		54,78	54,78	0,00	0,00	0,00	0,00	54,78	54,78	0,00
225007153	Ana Paula Tavares da Silva		493,32	493,32	0,00	0,00	0,00	0,00	493,32	493,32	0,00
225007223	Diário de Viseu, Lda.		2 607,60	3 161,10	553,50 C	0,00	0,00	0,00	2 607,60	3 161,10	553,50 C
225007224	A Brasileira II - Materiais de Construção, Lda.		1 935,66	2 119,00	183,34 C	0,00	0,00	0,00	1 935,66	2 119,00	183,34 C
225007261	Contrastes à Mesa, Lda		5 545,00	5 545,00	0,00	0,00	0,00	0,00	5 545,00	5 545,00	0,00
225007339	Via Verde Portugal - Gestão de Sistemas Electrónicos de Cobr		3,48	33,77	30,29 C	0,00	0,00	0,00	3,48	33,77	30,29 C
225007373	Associação Bandeira Azul da Europa		0,00	80,00	80,00 C	0,00	0,00	0,00	0,00	80,00	80,00 C
225007468	Ambifomed-Ambiente Higiene Segurança e Saúde no trabalh		11 539,54	12 310,44	770,90 C	0,00	0,00	0,00	11 539,54	12 310,44	770,90 C
225007535	SPautores - Sociedade Portuguesa de Autores		5 132,00	5 132,00	0,00	0,00	0,00	0,00	5 132,00	5 132,00	0,00
225007674	Instituto Nacional Unibessol, L.da		448,95	448,95	0,00	0,00	0,00	0,00	448,95	448,95	0,00

[Handwritten signature]

Município de Oliveira de Frades

Ano: 2023

Mês de Fim

Conta	Designação	Anterior			Mês			Acumulado		
		Mov. Débito	Mov. Crédito	Saldo	Mov. Débito	Mov. Crédito	Saldo	Mov. Débito	Mov. Crédito	Saldo
225007699	Blinker Portugal, L.da	0,00	912,09	912,09 C	0,00	0,00	0,00	0,00	912,09	912,09 C
225007816	Fernando Negro Rodrigues Pereira	277,90	277,90	0,00	0,00	0,00	277,90	277,90	0,00	0,00
225007836	MaterTorres - Materiais de Construção, L.da	11 732,82	11 732,82	0,00	0,00	0,00	11 732,82	11 732,82	0,00	0,00
225007891	Olimar - Artigos de papelaria, L.da	7 759,52	7 759,52	0,00	0,00	0,00	7 759,52	7 759,52	0,00	0,00
225007990	Humberto Poças, S. A.	8 773,13	8 773,13	0,00	0,00	0,00	8 773,13	8 773,13	0,00	0,00
225007992	Refugio Oculto, L.da	2 123,60	2 123,60	0,00	0,00	0,00	2 123,60	2 123,60	0,00	0,00
225007996	Maria Manuela Gonçalves Moreira	1 845,00	1 845,00	0,00	0,00	0,00	1 845,00	1 845,00	0,00	0,00
225008023	Associação Cultural de Nodar	2 000,00	2 000,00	0,00	0,00	0,00	2 000,00	2 000,00	0,00	0,00
225008035	José João Ferreira Ferraz	7 329,02	7 329,02	0,00	0,00	0,00	7 329,02	7 329,02	0,00	0,00
225008078	Relacre - Associação de Laboratórios Acreditados de Portugal	282,90	282,90	0,00	0,00	0,00	282,90	282,90	0,00	0,00
225008083	Raminhos de Tomilho, L.da	200,00	200,00	0,00	0,00	0,00	200,00	200,00	0,00	0,00
225008102	Construções Carlos Pinho, L.da	174,13	823,20	649,07 C	0,00	0,00	174,13	823,20	649,07 C	649,07 C
225008182	António José Castanheira Maia Nabais	1 326,24	1 326,24	0,00	0,00	0,00	1 326,24	1 326,24	0,00	0,00
225008194	Maquiloentro, L.da	5 941,09	5 941,09	0,00	0,00	0,00	5 941,09	5 941,09	0,00	0,00
225008280	Socinavis - Comércio e Reparação de Máquinas, L.da	2 903,54	3 166,18	262,64 C	0,00	0,00	2 903,54	3 166,18	262,64 C	262,64 C
225008329	Naia do Saber - Unipessoal, L.da	2 502,00	2 502,00	0,00	0,00	0,00	2 502,00	2 502,00	0,00	0,00
225008375	Lafoverde - Limpeza de Saneamentos, L.da	5 684,25	5 684,25	0,00	0,00	0,00	5 684,25	5 684,25	0,00	0,00
225008386	José Miguel Maia Figueirinhas	6 826,50	6 826,50	0,00	0,00	0,00	6 826,50	6 826,50	0,00	0,00
225008475	Visipapel - Papel e Cartão, L.da	3 224,86	4 067,61	842,75 C	0,00	0,00	3 224,86	4 067,61	842,75 C	842,75 C
225008647	Cabiológica - Informatica e Telecomunicações, L.da	278,71	278,71	0,00	0,00	0,00	278,71	278,71	0,00	0,00
225008659	Amadeu F. Domingues - Serralhana, Corte e Quinagem, Unipe	76,57	76,57	0,00	0,00	0,00	76,57	76,57	0,00	0,00
225008709	Canguru Sport - Artigos Desportivos, L.da	2 201,70	2 201,70	0,00	0,00	0,00	2 201,70	2 201,70	0,00	0,00
225008722	Pirotecnia Oleirense - Fogos de Artifício, L.da	6 137,70	6 137,70	0,00	0,00	0,00	6 137,70	6 137,70	0,00	0,00
225009035	LItan - Estantes Metálicas, L.da	642,98	642,98	0,00	0,00	0,00	642,98	642,98	0,00	0,00
225009150	Miguel Dias Duarte - Construções Unipessoal, L.da	17 801,64	17 801,64	0,00	0,00	0,00	17 801,64	17 801,64	0,00	0,00
225009185	Minipaiva - Supermercados, L.da	486,75	518,00	31,25 C	0,00	0,00	486,75	518,00	31,25 C	31,25 C
225009272	Maria Teresa de Almeida Correia	477,50	488,75	11,25 C	0,00	0,00	477,50	488,75	11,25 C	11,25 C
225009296	Pedro de Almeida Rodrigues, Unipessoal, L.da	62 016,52	64 201,36	2 184,84 C	0,00	0,00	62 016,52	64 201,36	2 184,84 C	2 184,84 C
225009361	Equipindustria, Unipessoal, L.da	4 554,25	4 554,25	0,00	0,00	0,00	4 554,25	4 554,25	0,00	0,00
225009372	Dulce Lopes Unipessoal Lda	9 840,00	9 840,00	0,00	0,00	0,00	9 840,00	9 840,00	0,00	0,00
225009405	Tiago Gomes Dias	460,00	460,00	0,00	0,00	0,00	460,00	460,00	0,00	0,00
225009406	Luis André de Almeida Pereira	300,00	300,00	0,00	0,00	0,00	300,00	300,00	0,00	0,00
225009477	Definir Datas - Viagens e Turismo Unipessoal, L.da	5 875,00	5 875,00	0,00	0,00	0,00	5 875,00	5 875,00	0,00	0,00

Município de Oliveira de Frades

Ano: 2023

Mês de Fim

Conta	Designação	Anterior			Mês			Acumulado		
		Mov. Débito	Mov. Crédito	Saldo	Mov. Débito	Mov. Crédito	Saldo	Mov. Débito	Mov. Crédito	Saldo
225009493	Luis Miguel dos Santos Almeida	491,75	491,75	0,00	0,00	0,00	491,75	491,75	0,00	
225009517	Brisa Concessão Rodoviária, S. A.	380,45	578,85	198,40 C	0,00	0,00	380,45	578,85	198,40 C	
225009803	BRISAL-Auto-Estradas do Litoral,S.A.	12,35	39,70	27,35 C	0,00	0,00	12,35	39,70	27,35 C	
225009823	Potencia Ideal - Unipessoal, L.da	9 221,82	9 221,82	0,00	0,00	0,00	9 221,82	9 221,82	0,00	
225009895	Ana Luisa Correia Laranjeira	1 291,50	1 291,50	0,00	0,00	0,00	1 291,50	1 291,50	0,00	
225009904	EDP Comercial - Comercialização de Energia, S. A.	100 108,83	104 853,71	4 744,88 C	0,00	0,00	100 108,83	104 853,71	4 744,88 C	
225010018	Concessionária para a Travessia do Tejo, S.A.	0,00	6,90	6,90 C	0,00	0,00	0,00	6,90	6,90 C	
225010020	LIQ - Laboratório Industrial da Qualidade	553,50	553,50	0,00	0,00	0,00	553,50	553,50	0,00	
225010095	Superfrades - Supermercados Lda	10 651,55	15 377,86	4 726,31 C	0,00	0,00	10 651,55	15 377,86	4 726,31 C	
225010368	Daniel Moreira Couceiro	350,00	350,00	0,00	0,00	0,00	350,00	350,00	0,00	
225010404	Fafinstal - Instalações Electricas, L.da	2 890,50	4 195,53	1 305,03 C	0,00	0,00	2 890,50	4 195,53	1 305,03 C	
225010430	Celeste Marinho, Unipessoal, Lda	254,40	254,40	0,00	0,00	0,00	254,40	254,40	0,00	
225010501	Bricolações - Comércio de Mat. de Bricolage e Constr., Lda	6 006,84	7 210,47	1 203,63 C	0,00	0,00	6 006,84	7 210,47	1 203,63 C	
225010592	Portinha & Carvalho, Lda	438,36	438,36	0,00	0,00	0,00	438,36	438,36	0,00	
225010650	Joana Rita Ferreira Lajtas	2 385,93	2 385,93	0,00	0,00	0,00	2 385,93	2 385,93	0,00	
225010709	Completobonus, L da	246,00	246,00	0,00	0,00	0,00	246,00	246,00	0,00	
225010781	Joana Patricia Marques Duarte	615,00	615,00	0,00	0,00	0,00	615,00	615,00	0,00	
225010802	Fernando Jorge Rodrigues Cruz	246,00	246,00	0,00	0,00	0,00	246,00	246,00	0,00	
225010851	SIBS - Forward Payment Solutions, S.A.	332,10	405,90	73,80 C	0,00	0,00	332,10	405,90	73,80 C	
225010862	Limpa Canal Limpezas Ecológicas, L da	4 165,80	4 165,80	0,00	0,00	0,00	4 165,80	4 165,80	0,00	
225010918	Higimarto - Industria e Comércio de Produtos de Higiene e Lim	180,97	605,94	424,97 C	0,00	0,00	180,97	605,94	424,97 C	
225010929	União de Freguesias de Oliveira de Frades, Souto de Lafões e	787,76	787,76	0,00	0,00	0,00	787,76	787,76	0,00	
225010947	Concessões Rodoviárias de Portugal, S.A.	0,00	42,55	42,55 C	0,00	0,00	0,00	42,55	42,55 C	
225010958	Urbifrades Construções, Lda	198,11	698,13	500,02 C	0,00	0,00	198,11	698,13	500,02 C	
225010995	Falusi - Comércio de Sistemas de Aquecimento, L.da	5 818,33	6 149,20	330,87 C	0,00	0,00	5 818,33	6 149,20	330,87 C	
225011018	A Cadeira Amarela, Unip., L.da	1 906,50	1 906,50	0,00	0,00	0,00	1 906,50	1 906,50	0,00	
225011044	Despensa Portuguesa - Unipessoal, L.da.	5 522,13	5 522,13	0,00	0,00	0,00	5 522,13	5 522,13	0,00	
225011071	Ambiforciv, Unipessoal, l.da	947,10	947,10	0,00	0,00	0,00	947,10	947,10	0,00	
225012203	Paulo Daniel Ferreira Rodrigues	9 517,74	9 517,74	0,00	0,00	0,00	9 517,74	9 517,74	0,00	
225012872	FerroPedroto, Unipessoal, L da	17 438,94	17 438,94	0,00	0,00	0,00	17 438,94	17 438,94	0,00	
225012725	Emilio Tavares Unipessoal, L.da	11 856,58	11 856,58	0,00	0,00	0,00	11 856,58	11 856,58	0,00	
225012776	Francisco José Painçal Dias Alves	10 695,89	10 695,89	0,00	0,00	0,00	10 695,89	10 695,89	0,00	
225012781	AMA - Agência para a Modernização Administrativa, IP	782,86	915,34	132,48 C	0,00	0,00	782,86	915,34	132,48 C	

Município de Oliveira de Frades

Ano: 2023

Mês de Fim	Anterior			Mês			Acumulado				
	Conta	Designação	Mov. Débito	Mov. Crédito	Saldo	Mov. Débito	Mov. Crédito	Saldo	Mov. Débito	Mov. Crédito	Saldo
225012790	Cofina Media, S.G.P.S., S.A.		3 567,00	3 567,00	0,00	0,00	0,00	0,00	3 567,00	3 567,00	0,00
225012936	Transdev Interior, S.A.		135 591,87	143 206,11	7 614,24 C	0,00	0,00	0,00	135 591,87	143 206,11	7 614,24 C
225012963	Batista & Batista - Comércio e Reparações, Lda		728,16	728,16	0,00	0,00	0,00	0,00	728,16	728,16	0,00
225013195	Serviços - Comércio e Serviços, Lda		25,00	25,00	0,00	0,00	0,00	0,00	25,00	25,00	0,00
225013235	Aviludo - Indústria e Comércio de Produtos Alimentares, S.A.		6 628,15	9 358,92	2 730,77 C	0,00	0,00	0,00	6 628,15	9 358,92	2 730,77 C
225013254	Sandra Margarida Correia da Silva Nunes		60,00	60,00	0,00	0,00	0,00	0,00	60,00	60,00	0,00
225013257	Maria D. Silva Ferreira		2 231,22	2 231,22	0,00	0,00	0,00	0,00	2 231,22	2 231,22	0,00
225013260	Maria de Fátima Arede de Almeida		515,50	565,50	50,00 C	0,00	0,00	0,00	515,50	565,50	50,00 C
225013263	BIOSFERA - Associação Florestal de Caça e Pesca dos Comp.		3 444,00	3 444,00	0,00	0,00	0,00	0,00	3 444,00	3 444,00	0,00
225013276	Bernardino Almeida e Costa e Filhos Sa		1 636,48	1 735,70	99,22 C	0,00	0,00	0,00	1 636,48	1 735,70	99,22 C
225013286	Acin Icloud Solutions, Lda		861,00	861,00	0,00	0,00	0,00	0,00	861,00	861,00	0,00
225013320	Antad' Arca - Ecoturismo, Lda		653,00	653,00	0,00	0,00	0,00	0,00	653,00	653,00	0,00
225013489	Bruno Miguel Pato Pereira		250,00	250,00	0,00	0,00	0,00	0,00	250,00	250,00	0,00
225013541	António Luis Pereira Figueiredo - Cabeça de Casal da Herança		4 484,78	4 484,78	0,00	0,00	0,00	0,00	4 484,78	4 484,78	0,00
225013689	Companhia de Parques de Estacionamento, S.A.		0,00	1,80	1,80 C	0,00	0,00	0,00	0,00	1,80	1,80 C
225013761	SCUTVIAS - Autoestradas da Beira Interior, S.A.		0,00	14,90	14,90 C	0,00	0,00	0,00	0,00	14,90	14,90 C
225013782	Érica Daniela Dias Correia de Oliveira e Silva		6 500,00	6 500,00	0,00	0,00	0,00	0,00	6 500,00	6 500,00	0,00
225014031	Predial das Termas - Ag. Imobiliária, Lda		5 995,00	5 995,00	0,00	0,00	0,00	0,00	5 995,00	5 995,00	0,00
225014097	Ascendum Camiões, Unipessoal, Lda		11 735,30	15 824,10	4 088,80 C	0,00	0,00	0,00	11 735,30	15 824,10	4 088,80 C
225014098	Júlio Figueiredo & Rui Fernandes, Lda.		9 102,00	9 102,00	0,00	0,00	0,00	0,00	9 102,00	9 102,00	0,00
225014145	J. Agostinho Silva, Engenharia, Lda		0,00	10 455,00	10 455,00 C	0,00	0,00	0,00	0,00	10 455,00	10 455,00 C
225014156	Daub, Lda.		6 334,50	6 334,50	0,00	0,00	0,00	0,00	6 334,50	6 334,50	0,00
225014160	Pedro Manuel T. A. Silva, Arquitecto, Unipessoal, LDA		1 230,00	1 230,00	0,00	0,00	0,00	0,00	1 230,00	1 230,00	0,00
225014206	Tendência Fabulosa, Unip., Lda.		1 107,00	1 107,00	0,00	0,00	0,00	0,00	1 107,00	1 107,00	0,00
225014261	Administração Regional de Saúde do Centro		0,00	2 138,24	2 138,24 C	0,00	0,00	0,00	0,00	2 138,24	2 138,24 C
225014290	Formantina, S.A.		1 387,23	2 426,86	1 039,63 C	0,00	0,00	0,00	1 387,23	2 426,86	1 039,63 C
225014338	Lucinda Maria Ribeiro Pereira		15,00	15,00	0,00	0,00	0,00	0,00	15,00	15,00	0,00
225014343	Ana Luísa Rodrigues, unipessoal, Lda.		3 499,55	3 903,92	404,37 C	0,00	0,00	0,00	3 499,55	3 903,92	404,37 C
225014369	Inerbeiral - Agregados e Betuminosos, Lda		2 372,05	2 850,20	478,15 C	0,00	0,00	0,00	2 372,05	2 850,20	478,15 C
225014372	Andreia Margarida Marques de Almeida		3 309,97	3 309,97	0,00	0,00	0,00	0,00	3 309,97	3 309,97	0,00
225014390	PassMúsica - Audiogest Ass. Para a Gestão e Distribuição de l		2 030,14	2 030,14	0,00	0,00	0,00	0,00	2 030,14	2 030,14	0,00
225014412	Generali Seguros, S.A.		18 465,96	46 267,27	27 801,31 C	0,00	0,00	0,00	18 465,96	46 267,27	27 801,31 C
225014451	Armando Emanuel Ferreira Dias Unipessoal, Lda		11 465,11	11 465,11	0,00	0,00	0,00	0,00	11 465,11	11 465,11	0,00

Município de Oliveira de Frades

Ano: 2023

Mês de Fim

Conta	Designação	Anterior			Mês			Acumulado		
		Mov. Débito	Mov. Crédito	Saldo	Mov. Débito	Mov. Crédito	Saldo	Mov. Débito	Mov. Crédito	Saldo
225014453	Alaforefaz - Construções, Lda.	7 901,38	7 940,33	38,95 C	0,00	0,00	0,00	7 901,38	7 940,33	38,95 C
225014487	Luis Manuel Tavares Fernandes	150,00	150,00	0,00	0,00	0,00	0,00	150,00	150,00	0,00
225014634	Fábio Rafael Silva Santos	3 280,04	4 920,06	1 640,02 C	0,00	0,00	0,00	3 280,04	4 920,06	1 640,02 C
225014648	Enerqai, L.da	2 214,00	2 214,00	0,00	0,00	0,00	0,00	2 214,00	2 214,00	0,00
225014651	Lubrífuel, Combustíveis e Lubrificantes, Lda.	15 503,06	15 503,06	0,00	0,00	0,00	0,00	15 503,06	15 503,06	0,00
225014655	Trapézio de Ideias, Lda	10 871,98	10 871,98	0,00	0,00	0,00	0,00	10 871,98	10 871,98	0,00
225014676	Legenda Transparente, L.da	1 843,50	1 843,50	0,00	0,00	0,00	0,00	1 843,50	1 843,50	0,00
225014809	Fernando Almeida Rodrigues, Unipessoal, L.da	9 065,31	9 688,80	623,49 C	0,00	0,00	0,00	9 065,31	9 688,80	623,49 C
225014893	Tiago Manuel Ferreira Oliveira	825,00	1 075,00	250,00 C	0,00	0,00	0,00	825,00	1 075,00	250,00 C
225014906	Pregões e Adivinhas Unipessoal, L.da	593,10	593,10	0,00	0,00	0,00	0,00	593,10	593,10	0,00
225014914	Maqtrends, L.da	9 842,00	9 842,00	0,00	0,00	0,00	0,00	9 842,00	9 842,00	0,00
225014958	Vismec - Instalações Electromecânicas, L.da	3 818,78	3 818,78	0,00	0,00	0,00	0,00	3 818,78	3 818,78	0,00
225014997	Sandra Isabel Fernandes da Silva	4 830,00	4 830,00	0,00	0,00	0,00	0,00	4 830,00	4 830,00	0,00
225015068	Anselmo Diogo Unipessoal, Lda.	984,25	984,25	0,00	0,00	0,00	0,00	984,25	984,25	0,00
225015115	Autonivel2006 - Carlos Pereira Lopes, Unipessoal, Lda	4 300,74	5 345,80	1 045,06 C	0,00	0,00	0,00	4 300,74	5 345,80	1 045,06 C
225015148	Global Noticias - Media Group, S. A.	167,28	167,28	0,00	0,00	0,00	0,00	167,28	167,28	0,00
225015159	Libertrium Lda	4 593,63	4 593,63	0,00	0,00	0,00	0,00	4 593,63	4 593,63	0,00
225015194	Duarte & Campos, L.da	1 248,99	1 248,99	0,00	0,00	0,00	0,00	1 248,99	1 248,99	0,00
225015196	MICROIO - Serviços de Electrónica, Lda.	6 428,90	6 428,90	0,00	0,00	0,00	0,00	6 428,90	6 428,90	0,00
225015225	EnsaioPerícia, L.da	471,09	471,09	0,00	0,00	0,00	0,00	471,09	471,09	0,00
225015265	Carlos Augusto Fernandes	8 487,00	12 164,70	3 677,70 C	0,00	0,00	0,00	8 487,00	12 164,70	3 677,70 C
225015283	Tulipas Rebeldes Unipessoal Lda (Agrofrades)	2 185,25	2 255,94	70,69 C	0,00	0,00	0,00	2 185,25	2 255,94	70,69 C
225015286	Dekra Inspeções de Portugal, S.A.	2 168,03	2 321,77	153,74 C	0,00	0,00	0,00	2 168,03	2 321,77	153,74 C
225015303	REFCAST - Associação Portuguesa da Castanha	890,40	890,40	0,00	0,00	0,00	0,00	890,40	890,40	0,00
225015383	Inmirantefood, Unipessoal, L.da	1 455,30	1 455,30	0,00	0,00	0,00	0,00	1 455,30	1 455,30	0,00
225015385	Nogueira & Simões - Soluções Integradas, Consultoria e Repr	1 972,95	1 972,95	0,00	0,00	0,00	0,00	1 972,95	1 972,95	0,00
225015439	Hortolaplanta, Unipessoal, L.da	207,60	207,60	0,00	0,00	0,00	0,00	207,60	207,60	0,00
225015512	AGR - Engenharia e Serviços, Lda.	57 158,10	57 158,10	0,00	0,00	0,00	0,00	57 158,10	57 158,10	0,00
225015533	Sónia Maria Oliveira Cabeças Rebelo	744,15	744,15	0,00	0,00	0,00	0,00	744,15	744,15	0,00
225015563	Prominent Iberia, SA	2 761,25	3 026,25	265,00 C	0,00	0,00	0,00	2 761,25	3 026,25	265,00 C
225015566	Phaarmpças, Unipessoal, Lda	107,72	107,72	0,00	0,00	0,00	0,00	107,72	107,72	0,00
225015581	Perícia Tolerante Unipessoal, Lda	5 638,04	5 638,04	0,00	0,00	0,00	0,00	5 638,04	5 638,04	0,00
225015584	Restaurante O Grande Unipessoal, Lda	105,50	105,50	0,00	0,00	0,00	0,00	105,50	105,50	0,00

Município de Oliveira de Frades

Ano: 2023

Mês de Fim	Anterior			Mês			Acumulado				
	Conta	Designação	Mov. Débito	Mov. Crédito	Saldo	Mov. Débito	Mov. Crédito	Saldo	Mov. Débito	Mov. Crédito	Saldo
225015685	lopis - Produtos Alimentares, L.da		7 669,87	7 915,92	246,05 C	0,00	0,00	0,00	7 669,87	7 915,92	246,05 C
225015637	Almeida, Cunha & Chaves, Lda		9 176,27	9 176,27	0,00	0,00	0,00	0,00	9 176,27	9 176,27	0,00
225015643	Associação Portuguesa de Orquidofilia		254,88	254,88	0,00	0,00	0,00	0,00	254,88	254,88	0,00
225015647	José Guilherme Pereira, Unipessoal L.da		3 121,63	3 121,63	0,00	0,00	0,00	0,00	3 121,63	3 121,63	0,00
225015652	Faculdade de Ciências Humanas e Sociais da Universidade de Coimbra		5 393,68	5 393,68	0,00	0,00	0,00	0,00	5 393,68	5 393,68	0,00
225015656	Instituto Superior de Engenharia de Coimbra		6 150,00	6 150,00	0,00	0,00	0,00	0,00	6 150,00	6 150,00	0,00
225015662	Código Janota, L.da		17 153,87	17 153,87	0,00	0,00	0,00	0,00	17 153,87	17 153,87	0,00
225015669	Rodrigues & Almeida, L.da		2 640,33	2 640,33	0,00	0,00	0,00	0,00	2 640,33	2 640,33	0,00
225015673	TSL - Portugal Tintas, L.da		2 430,37	2 430,37	0,00	0,00	0,00	0,00	2 430,37	2 430,37	0,00
225015676	Lusavouga - Máquinas e Acessórios Industriais, S. A.		2 063,15	2 063,15	0,00	0,00	0,00	0,00	2 063,15	2 063,15	0,00
225015681	Caixa de Crédito Agrícola Mútuco Beira Douro e Lafões, CRL		0,00	58,50	58,50 C	0,00	0,00	0,00	0,00	58,50	58,50 C
225015706	Maquijo Unipessoal, L.da		277,61	573,11	295,50 C	0,00	0,00	0,00	277,61	573,11	295,50 C
225015718	Serex Atlantica, Unipessoal Lda		2 423,57	2 423,57	0,00	0,00	0,00	0,00	2 423,57	2 423,57	0,00
225015728	IDStudies - Solutions, Lda		221,40	221,40	0,00	0,00	0,00	0,00	221,40	221,40	0,00
225015738	PORTAL WEB FISAUDE, S.L.		322,70	322,70	0,00	0,00	0,00	0,00	322,70	322,70	0,00
225015759	Floema, L.da		1 261,23	1 261,23	0,00	0,00	0,00	0,00	1 261,23	1 261,23	0,00
225015769	YET - Your Electronic Transactions, Lda		4 114,35	4 114,35	0,00	0,00	0,00	0,00	4 114,35	4 114,35	0,00
225015770	Priberam Informática, S.A.		750,30	750,30	0,00	0,00	0,00	0,00	750,30	750,30	0,00
225015773	Ecodepur - Tecnologias de Protecção Ambiental, L.da		18,45	18,45	0,00	0,00	0,00	0,00	18,45	18,45	0,00
225015781	Luis Gonçalo Marques Bandeira		705,00	705,00	0,00	0,00	0,00	0,00	705,00	705,00	0,00
225015786	Celeiro de Lafões, Unipessoal, Lda		3 406,40	5 026,33	1 619,93 C	0,00	0,00	0,00	3 406,40	5 026,33	1 619,93 C
225015787	Interprev - Segurança e Saúde do Trabalho, S.A		8 951,38	9 340,74	389,36 C	0,00	0,00	0,00	8 951,38	9 340,74	389,36 C
225015789	Adviser Pro, L.da		3 653,10	3 653,10	0,00	0,00	0,00	0,00	3 653,10	3 653,10	0,00
225015792	Gigalógica - Engenharia de Sistemas, Unipessoal L.da		928,15	928,15	0,00	0,00	0,00	0,00	928,15	928,15	0,00
225015801	Missprint - Serviços e Tecnologias de Informação, Un., L.da.		113,16	113,16	0,00	0,00	0,00	0,00	113,16	113,16	0,00
225015804	Pinusvalue - Valorização Recursos Florestais, L.da		2 673,09	2 673,09	0,00	0,00	0,00	0,00	2 673,09	2 673,09	0,00
225015809	Jomasilco Unipessoal, L.da		2 164,80	2 164,80	0,00	0,00	0,00	0,00	2 164,80	2 164,80	0,00
225015823	José Carlos de Sousa Rocha Bordinhos		2 783,35	3 408,35	625,00 C	0,00	0,00	0,00	2 783,35	3 408,35	625,00 C
225015824	Daniela Filipa Ramos Pereira		1 333,35	1 333,35	0,00	0,00	0,00	0,00	1 333,35	1 333,35	0,00
225015826	LR - Lifeguard & Rescue, L.da		164,46	164,46	0,00	0,00	0,00	0,00	164,46	164,46	0,00
225015846	Senidóis - Publicidade e Artes Gráficas, L.da		2 293,93	2 293,93	0,00	0,00	0,00	0,00	2 293,93	2 293,93	0,00
225015847	Pedro Santos Tomé, Unipessoal, L.da		3 874,50	3 874,50	0,00	0,00	0,00	0,00	3 874,50	3 874,50	0,00
225015850	Incurso - Consultoria e Formação Profissional, L.da.		530,00	530,00	0,00	0,00	0,00	0,00	530,00	530,00	0,00

Município de Oliveira de Frades

Ano: 2023

Mês de Fim	Anterior			Mês			Acumulado		
	Conta	Designação	Saldo	Mov. Débito	Mov. Crédito	Saldo	Mov. Débito	Mov. Crédito	Saldo
	225015853	Hydraulixvis, Unipessoal, L.da	0,00	804,54	0,00	0,00	0,00	804,54	0,00
225015862	Masciav, L.da	4 866,37 C	9 732,74	0,00	0,00	4 866,37	9 732,74	0,00	4 866,37 C
225015863	Areiatrata, L.da	0,00	948,38	0,00	0,00	948,38	948,38	0,00	0,00
225015864	Visotul, L.da	0,00	1 382,70	0,00	0,00	1 382,70	1 382,70	0,00	0,00
225015868	Domínio Crocante, L.da	0,00	1 000,00	0,00	0,00	1 000,00	1 000,00	0,00	0,00
225015869	Needadventure, Unipessoal Lda	0,00	9 594,00	0,00	0,00	9 594,00	9 594,00	0,00	0,00
225015876	Marilyn Gabriela Amaral Cabral	0,00	244,11	0,00	0,00	244,11	244,11	0,00	0,00
225015881	PALM - Pereira, Almeida, Linhares, Monteiro & Associado, SRC	756,45 C	9 833,85	0,00	0,00	9 833,85	9 833,85	0,00	756,45 C
225015883	Derwo - Componentes Técnicos de Madeira, L.da	0,00	861,00	0,00	0,00	861,00	861,00	0,00	0,00
225015885	Flausino Coelho - Unipessoal, L.da	0,00	754,85	0,00	0,00	754,85	754,85	0,00	0,00
225015886	A. Loureiro - Máquinas, Ferragens e Acessórios para Alumínio,	0,00	36,90	0,00	0,00	36,90	36,90	0,00	0,00
225015894	LPCARE, L.da	286,98 C	4 301,94	0,00	0,00	4 301,94	4 301,94	0,00	286,98 C
225015895	Proxsys Solutions, L.da	0,00	8 402,99	0,00	0,00	8 402,99	8 402,99	0,00	0,00
225015898	Smart River - Water Engineering, Lda	0,00	5 455,54	0,00	0,00	5 455,54	5 455,54	0,00	0,00
225015899	Alvorada Ambiciosa - Unipessoal, L.da	1 047,47 C	18 486,05	0,00	0,00	17 438,58	18 486,05	0,00	1 047,47 C
225015902	Panificadora de Pão em Pão Unipessoal, L.da.	0,00	150,00	0,00	0,00	150,00	150,00	0,00	0,00
225015904	Make It Great, da.	0,00	467,40	0,00	0,00	467,40	467,40	0,00	0,00
225015914	Leirrede, L.da	0,00	196,80	0,00	0,00	196,80	196,80	0,00	0,00
225015915	Casvian Internacional - Unipessoal, LDA	1 091,02 C	2 731,83	0,00	0,00	1 640,81	2 731,83	0,00	1 091,02 C
225015919	Ribeiro de Carvalho & Marques da Cunha - Sociedade de Advc	0,00	4 000,00	0,00	0,00	4 000,00	4 000,00	0,00	0,00
225015927	Silabas Diárias - Lda	250,00 C	250,00	0,00	0,00	0,00	0,00	250,00	250,00 C
225015929	Dolores Spinola Freitas	0,00	550,00	0,00	0,00	550,00	550,00	0,00	0,00
225015935	TECNIQUITEL - Sociedade Equipamentos Técnicos, S.A.	0,00	113,04	0,00	0,00	113,04	113,04	0,00	0,00
225015941	EA - ETAPAS ASSÍDUAS L.DA	0,00	90 774,00	0,00	0,00	90 774,00	90 774,00	0,00	0,00
225015945	Bosque Mágico - Unipessoal, L.da	1 136,32 C	11 494,54	0,00	0,00	10 358,22	11 494,54	0,00	1 136,32 C
225015954	Canalcentro - Materiais para Canalização e Climatização, S.A	0,00	10 655,42	0,00	0,00	10 655,42	10 655,42	0,00	0,00
225015956	Socorpena - Engenharia e Construções, SA	0,00	3 990,62	0,00	0,00	3 990,62	3 990,62	0,00	0,00
225015960	Bento & Nascimento, L.da	0,00	12 806,51	0,00	0,00	12 806,51	12 806,51	0,00	0,00
225015966	Aplausus Completos, Associação	0,00	800,00	0,00	0,00	800,00	800,00	0,00	0,00
225015971	Moviter Equipamentos, S. A.	5 193,06 C	70 438,96	0,00	0,00	65 245,90	70 438,96	0,00	5 193,06 C
225015972	Agenda Urdiana - Estudos e Consultoria, L.da	1 968,00 C	34 071,00	0,00	0,00	32 103,00	34 071,00	0,00	1 968,00 C
225015980	Taxi Santaruzense Lda	0,00	690,00	0,00	0,00	690,00	690,00	0,00	0,00
225015981	MSO - Medical Solutions, L.da	0,00	240,50	0,00	0,00	240,50	240,50	0,00	0,00

[Handwritten signatures and initials in blue ink]

Município de Oliveira de Frades

Ano: 2023

Mês de Fim	Anterior			Mês			Acumulado				
	Conta	Designação	Mov. Débito	Mov. Crédito	Saldo	Mov. Débito	Mov. Crédito	Saldo	Mov. Débito	Mov. Crédito	Saldo
225015982	Novavet - Produtos Agro-Pecuários, Lda		4 885,84	0,00	0,00	0,00	0,00	0,00	4 885,84	0,00	4 885,84
225015983	Audiaccount - Gabinete Empresarial, LDA		40 405,50	0,00	0,00	0,00	0,00	0,00	40 405,50	0,00	40 405,50
225016001	Misterius Unipessoal Lda.		138,45	0,00	0,00	0,00	0,00	0,00	138,45	0,00	138,45
225016008	Gavis - Soc. Representações Automoveis, S.A.		0,00	683,71	683,71 C	0,00	0,00	0,00	0,00	683,71	683,71 C
225016009	Ibrater - Material Desportivo e Fitness, Unipessoal, Lda.		1 100,40	0,00	0,00	0,00	0,00	0,00	1 100,40	0,00	1 100,40
225016011	Alcatifex - Centro Técnico de Revestimentos, L.da		606,73	0,00	0,00	0,00	0,00	0,00	606,73	0,00	606,73
225016013	Parmaiat Portugal - Produtos Alimentares, L.da		13 511,06	0,00	0,00	0,00	0,00	0,00	13 511,06	0,00	13 511,06
225016015	First Water - Ambiente e Engenharia, L.da		20 085,99	0,00	0,00	0,00	0,00	0,00	20 085,99	0,00	20 085,99
225016016	José Alexandre Martins Coutinho		13 647,50	0,00	0,00	0,00	0,00	0,00	13 647,50	0,00	13 647,50
225016019	Marques e Caetano, Lda		1 230,11	0,00	0,00	0,00	0,00	0,00	1 230,11	0,00	1 230,11
225016020	Forch Portugal, L.da		422,40	0,00	0,00	0,00	0,00	0,00	422,40	0,00	422,40
225016025	TND - The Next Drop, L.da		28 880,40	0,00	0,00	0,00	0,00	0,00	28 880,40	0,00	28 880,40
225016026	Felisberto de Oliveira, L.da		82,41	0,00	0,00	0,00	0,00	0,00	82,41	0,00	82,41
225016027	Quinta Chão do Vintém, Lda		12 375,00	0,00	0,00	0,00	0,00	0,00	12 375,00	0,00	12 375,00
225016029	Incevitla Cs - Consultoria Em Saúde, Lda		1 476,00	0,00	0,00	0,00	0,00	0,00	1 476,00	0,00	1 476,00
225016033	BeiraNova - Indústria de Congelados, S.A.		16 736,45	0,00	2 383,67 C	0,00	0,00	0,00	16 736,45	19 120,12	2 383,67 C
225016034	Irmãs Bernardo - Comércio de Frutas, Lda		6 651,96	0,00	0,00	0,00	0,00	0,00	6 651,96	0,00	6 651,96
225016037	TECNOVIA Industria, S.A.		681,30	0,00	0,00	0,00	0,00	0,00	681,30	0,00	681,30
225016039	Armando Baptista da Silva Afonso		738,00	0,00	0,00	0,00	0,00	0,00	738,00	0,00	738,00
225016041	Espelho da Pá - Unipessoal, L.da		579,62	0,00	0,00	0,00	0,00	0,00	579,62	0,00	579,62
225016042	Inova+, S. A.		4 797,00	0,00	0,00	0,00	0,00	0,00	4 797,00	0,00	4 797,00
225016044	Movida - Empr Turísticos, Lda.		0,00	0,60	0,60 C	0,00	0,00	0,00	0,00	0,60	0,60 C
225016045	Molécula Discreta - Comércio de Acessórios Para Fluidos, L.da		4 737,38	0,00	0,00	0,00	0,00	0,00	4 737,38	0,00	4 737,38
225016049	EDPSI, Lda - Encarregados da Proteção de Dados e da Segur		4 735,50	0,00	2 029,50 C	0,00	0,00	0,00	4 735,50	6 765,00	2 029,50 C
225016050	Extraordinary Brain, L.da		25 452,21	27 716,31	2 264,10 C	0,00	0,00	0,00	25 452,21	27 716,31	2 264,10 C
225016053	Roça de Elite, Unipessoal Lda		1 086,50	0,00	0,00	0,00	0,00	0,00	1 086,50	0,00	1 086,50
225016055	Distrivouga, L.da		157,50	0,00	0,00	0,00	0,00	0,00	157,50	0,00	157,50
225016056	Bruno Filipe Pires Ferreira dos Santos		1 900,00	0,00	0,00	0,00	0,00	0,00	1 900,00	0,00	1 900,00
225016057	Savagal - Produtos Alimentares, Lda		20 442,34	21 573,20	1 130,86 C	0,00	0,00	0,00	20 442,34	21 573,20	1 130,86 C
225016060	Gavedra, S.A.		1 154,23	0,00	0,00	0,00	0,00	0,00	1 154,23	0,00	1 154,23
225016063	ARCA - Associação Recreativa e Cultural de Alvarim		2 360,00	0,00	0,00	0,00	0,00	0,00	2 360,00	0,00	2 360,00
225016065	Luis Bruno Trindade		246,00	0,00	0,00	0,00	0,00	0,00	246,00	0,00	246,00
225016069	À Mesa Sem Tabus, Lda		659,70	807,55	147,85 C	0,00	0,00	0,00	659,70	807,55	147,85 C

Município de Oliveira de Frades

Ano: 2023

Mês de Fim	Anterior			Mês			Acumulado				
	Conta	Designação	Mov. Débito	Mov. Crédito	Saldo	Mov. Débito	Mov. Crédito	Saldo	Mov. Débito	Mov. Crédito	Saldo
225016073	Litocar Bi - Comércio Automóvel, S.A		1 941,52	1 941,52	0,00	0,00	0,00	0,00	1 941,52	1 941,52	0,00
225016075	Marvel Pumps, S. A.		5 352,20	5 352,20	0,00	0,00	0,00	0,00	5 352,20	5 352,20	0,00
225016076	Gonçalo Costa Ribeiro		301,35	301,35	0,00	0,00	0,00	0,00	301,35	301,35	0,00
225016077	Metalgalva - Irmãos Silvas, S.A		479,33	479,33	0,00	0,00	0,00	0,00	479,33	479,33	0,00
225016079	Enerarea - Agência Regional de Energia e Ambiente do Interior		12 300,00	12 300,00	0,00	0,00	0,00	0,00	12 300,00	12 300,00	0,00
225016080	EM Fotografia Publicidade e Têxtil Unipessoal, L.da		6 346,80	6 346,80	0,00	0,00	0,00	0,00	6 346,80	6 346,80	0,00
225016081	5Cróenergia, Unipessoal L.da		5 535,00	5 535,00	0,00	0,00	0,00	0,00	5 535,00	5 535,00	0,00
225016082	Tolimúsica - Produção de Espectáculos, Unipessoal, Lda		11 685,00	11 685,00	0,00	0,00	0,00	0,00	11 685,00	11 685,00	0,00
225016083	Sitio do Passal - Aluguer e Venda de Equipamentos, Lda		2 952,00	2 952,00	0,00	0,00	0,00	0,00	2 952,00	2 952,00	0,00
225016085	Tiago Manuel de Pinho Soares		300,00	300,00	0,00	0,00	0,00	0,00	300,00	300,00	0,00
225016086	Nuno Miguel Guimarães Rosa		48,00	48,00	0,00	0,00	0,00	0,00	48,00	48,00	0,00
225016087	Sogenave - Sociedade Geral de Abastecimentos A Navegação		8 969,51	11 716,80	2 747,29 C	0,00	0,00	0,00	8 969,51	11 716,80	2 747,29 C
225016090	Hydrorol, L.da		1 812,45	1 812,45	0,00	0,00	0,00	0,00	1 812,45	1 812,45	0,00
225016092	Maria Celeste Costa da Fonte Verde Lírio		15 873,45	15 873,45	0,00	0,00	0,00	0,00	15 873,45	15 873,45	0,00
225016094	Tiago José Gonçalves Rodrigues		800,00	800,00	0,00	0,00	0,00	0,00	800,00	800,00	0,00
225016096	Maria João Silva Fernandes Nogueira		4 500,00	5 250,00	750,00 C	0,00	0,00	0,00	4 500,00	5 250,00	750,00 C
225016099	BIP SOLUÇÕES, LDA		10 504,39	10 607,22	102,83 C	0,00	0,00	0,00	10 504,39	10 607,22	102,83 C
225016102	Artur Jorge Margarido Marques		3 050,00	3 050,00	0,00	0,00	0,00	0,00	3 050,00	3 050,00	0,00
225016106	Marco André Tavares Rodrigues		2 460,00	2 460,00	0,00	0,00	0,00	0,00	2 460,00	2 460,00	0,00
225016110	Sorgila - Sociedade de Argilas, S. A.		797,02	797,02	0,00	0,00	0,00	0,00	797,02	797,02	0,00
225016112	Luis Carlos do Vale Lopes		226,60	802,92	576,32 C	0,00	0,00	0,00	226,60	802,92	576,32 C
225016113	Maxasphalt, Unipessoal Lda		1 139,29	1 139,29	0,00	0,00	0,00	0,00	1 139,29	1 139,29	0,00
225016114	Editorial do Ministério da Educação e Ciência (EMEC)		665,60	665,60	0,00	0,00	0,00	0,00	665,60	665,60	0,00
225016118	Soundtime Audiovisuais Unipessoal, L.da		4 920,00	4 920,00	0,00	0,00	0,00	0,00	4 920,00	4 920,00	0,00
225016121	Universal Music Portugal, S.A		28 290,00	28 290,00	0,00	0,00	0,00	0,00	28 290,00	28 290,00	0,00
225016128	Starcup, L.da		5 959,35	5 959,35	0,00	0,00	0,00	0,00	5 959,35	5 959,35	0,00
225016129	Holinspe, Lda		141,45	141,45	0,00	0,00	0,00	0,00	141,45	141,45	0,00
225016134	Carlos Alberto Carvalho Marques		500,00	500,00	0,00	0,00	0,00	0,00	500,00	500,00	0,00
225016135	Penaeventus, Unipessoal Lda		24 538,50	24 538,50	0,00	0,00	0,00	0,00	24 538,50	24 538,50	0,00
225016136	Caf Expert - Soluções Profissionais, Unipessoal L.da		3 351,75	3 351,75	0,00	0,00	0,00	0,00	3 351,75	3 351,75	0,00
225016139	José Alberto Sousa Leite		615,00	615,00	0,00	0,00	0,00	0,00	615,00	615,00	0,00
225016141	Concept Line, L.da		1 906,50	1 906,50	0,00	0,00	0,00	0,00	1 906,50	1 906,50	0,00
225016142	Centro Eletrónico Prazeres Santos, L.da		3 254,58	3 254,58	0,00	0,00	0,00	0,00	3 254,58	3 254,58	0,00

Município de Oliveira de Frades

Ano: 2023

Mês de Fim	Anterior			Mês			Acumulado				
	Conta	Designação	Mov. Débito	Mov. Crédito	Saldo	Mov. Débito	Mov. Crédito	Saldo	Mov. Débito	Mov. Crédito	Saldo
225016143	Digital 3 - Estúdio de Impressão, Lda.		9.349,23	0,00	0,00	0,00	0,00	0,00	9.349,23	0,00	0,00
225016150	Geoatribu - Consultadoria e Informação para o Planeamento		6.844,95	10.756,35	3.911,40 C	0,00	0,00	0,00	6.844,95	10.756,35	3.911,40 C
225016151	Títulos & Distâncias - Unipessoal, L.da		885,60	885,60	0,00	0,00	0,00	0,00	885,60	885,60	0,00
225016168	Fine Facility Services, Lda.		4.636,93	6.182,57	1.545,64 C	0,00	0,00	0,00	4.636,93	6.182,57	1.545,64 C
225016170	Traitris - Tratamento de Resíduos Industriais SA		2.387,33	2.387,33	0,00	0,00	0,00	0,00	2.387,33	2.387,33	0,00
225016173	Barbara João Cerqueira Rodrigues		1.142,87	1.142,87	0,00	0,00	0,00	0,00	1.142,87	1.142,87	0,00
225016174	Daniela Sofia Cruz Tojal		1.142,87	2.476,22	1.333,35 C	0,00	0,00	0,00	1.142,87	2.476,22	1.333,35 C
225016175	Maria Carolina Almeida Ribeiro		1.142,87	2.476,22	1.333,35 C	0,00	0,00	0,00	1.142,87	2.476,22	1.333,35 C
225016179	José Júlio Martins de Sousa		1.500,00	1.500,00	0,00	0,00	0,00	0,00	1.500,00	1.500,00	0,00
225016181	Alphasc, Unipessoal Lda		984,00	984,00	0,00	0,00	0,00	0,00	984,00	984,00	0,00
225016182	Misturajustada - Unipessoal, L.da		1.230,00	1.230,00	0,00	0,00	0,00	0,00	1.230,00	1.230,00	0,00
225016183	Famous Adrenaline, L.da		5.535,00	5.535,00	0,00	0,00	0,00	0,00	5.535,00	5.535,00	0,00
225016186	Associação Unidos da Estação		642,50	642,50	0,00	0,00	0,00	0,00	642,50	642,50	0,00
225016188	Dolce Far Niente, L.da		1.476,00	1.476,00	0,00	0,00	0,00	0,00	1.476,00	1.476,00	0,00
225016194	Tiago Alberto Rodrigues Tomé		0,00	615,00	615,00 C	0,00	0,00	0,00	0,00	615,00	615,00 C
225016195	Pedro André Ramos Silva Machado		250,00	250,00	0,00	0,00	0,00	0,00	250,00	250,00	0,00
225016196	Catarina Isabel Saraiva Rodrigues		1.414,50	1.414,50	0,00	0,00	0,00	0,00	1.414,50	1.414,50	0,00
225016197	Rodrigo Antunes dos Santos, Unipessoal, Lda		7.000,01	7.000,01	0,00	0,00	0,00	0,00	7.000,01	7.000,01	0,00
225016198	SUCH		0,00	258,32	258,32 C	0,00	0,00	0,00	0,00	258,32	258,32 C
225016203	Aramá - Grupo de Teatro		1.200,00	1.200,00	0,00	0,00	0,00	0,00	1.200,00	1.200,00	0,00
225016208	Artur Florêncio & Filhos, AFFSPORTS, L.da		0,00	122,63	122,63 C	0,00	0,00	0,00	0,00	122,63	122,63 C
225016214	Maiara Eduarda Bruske		85,40	85,40	0,00	0,00	0,00	0,00	85,40	85,40	0,00
225016215	Fadas e Girassóis, L.da		6.020,85	6.020,85	0,00	0,00	0,00	0,00	6.020,85	6.020,85	0,00
225016220	Perfect Sky Unipessoal, L.da		1.599,00	1.599,00	0,00	0,00	0,00	0,00	1.599,00	1.599,00	0,00
225016221	DecoAvestal - Comercio de Artigos para o Lar, L.da		41,40	41,40	0,00	0,00	0,00	0,00	41,40	41,40	0,00
225016222	CIGARRA ERUDITA ASSOCIAÇÃO		0,00	595,00	595,00 C	0,00	0,00	0,00	0,00	595,00	595,00 C
225016223	Planeta D' Instantes - Unipessoal, L.da		5.801,81	6.956,04	1.154,23 C	0,00	0,00	0,00	5.801,81	6.956,04	1.154,23 C
225016227	Nuno Filipe Cravo Afonso		384,00	384,00	0,00	0,00	0,00	0,00	384,00	384,00	0,00
225016237	Gastamker, Lda		0,00	11.808,00	11.808,00 C	0,00	0,00	0,00	0,00	11.808,00	11.808,00 C
226	Fornecedores - sociedades de factoring		3.352,23	3.352,23	0,00	0,00	0,00	0,00	3.352,23	3.352,23	0,00
2261	Exigível até 12 meses		3.352,23	3.352,23	0,00	0,00	0,00	0,00	3.352,23	3.352,23	0,00
2261002749	Banco Comercial Português, S. A.		3.352,23	3.352,23	0,00	0,00	0,00	0,00	3.352,23	3.352,23	0,00
23	Pessoal		3.103.748,05	3.103.748,05	0,00	0,00	0,00	0,00	3.103.748,05	3.103.748,05	0,00

[Handwritten signatures and initials in blue ink]

Município de Oliveira de Frades

Ano: 2023

Mês de Fim	Anterior			Mês			Acumulado				
	Conta	Designação	Mov. Débito	Mov. Crédito	Saldo	Mov. Débito	Mov. Crédito	Saldo	Mov. Débito	Mov. Crédito	Saldo
231	Remunerações a pagar		3 103 748,05	3 103 748,05	0,00	0,00	0,00	0,00	3 103 748,05	3 103 748,05	0,00
2310	Aos titulares dos órgãos de soberania e membros dos órgãos r		104 632,81	104 632,81	0,00	0,00	0,00	0,00	104 632,81	104 632,81	0,00
2312	Ao pessoal		2 999 115,24	2 999 115,24	0,00	0,00	0,00	0,00	2 999 115,24	2 999 115,24	0,00
24	Estado e outros entes públicos		2 112 041,69	2 109 416,57	2 625,12 D	0,00	0,00	0,00	2 112 041,69	2 109 416,57	2 625,12 D
242	Retenção de impostos sobre rendimentos		256 661,96	273 851,35	17 189,39 C	0,00	0,00	0,00	256 661,96	273 851,35	17 189,39 C
2421	De trabalho dependente		251 443,79	268 471,79	17 028,00 C	0,00	0,00	0,00	251 443,79	268 471,79	17 028,00 C
24211	IRS - Trabalho Dependente - Credora de Retenções		251 443,79	268 471,79	17 028,00 C	0,00	0,00	0,00	251 443,79	268 471,79	17 028,00 C
2422	De trabalho independente		5 218,17	5 379,56	161,39 C	0,00	0,00	0,00	5 218,17	5 379,56	161,39 C
24221	IRS - Trabalho independente - Credora de Retenções		5 218,17	5 379,56	161,39 C	0,00	0,00	0,00	5 218,17	5 379,56	161,39 C
243	Imposto sobre o valor acrescentado (IVA)		1 327 920,30	1 278 127,01	49 793,29 D	0,00	0,00	0,00	1 327 920,30	1 278 127,01	49 793,29 D
2432	IVA dedutível		50 743,88	50 743,88	0,00	0,00	0,00	0,00	50 743,88	50 743,88	0,00
24321	IVA Ded.-Existências		833,59	833,59	0,00	0,00	0,00	0,00	833,59	833,59	0,00
243213	IVA Ded.-Exist.-Taxa Normal		833,59	833,59	0,00	0,00	0,00	0,00	833,59	833,59	0,00
2432131	IVA Ded.-Exist.-Tx.Nor.-M.Nac.		833,59	833,59	0,00	0,00	0,00	0,00	833,59	833,59	0,00
24322	IVA Ded. Imobilizado		16 885,78	16 885,78	0,00	0,00	0,00	0,00	16 885,78	16 885,78	0,00
243223	IVA Ded.-Imob.-Taxa Normal		16 885,78	16 885,78	0,00	0,00	0,00	0,00	16 885,78	16 885,78	0,00
2432231	IVA Ded.-Imob.-Tx.Nor.-M.Nac.		16 885,78	16 885,78	0,00	0,00	0,00	0,00	16 885,78	16 885,78	0,00
24323	IVA Ded. Outros Bens Serviços		33 024,51	33 024,51	0,00	0,00	0,00	0,00	33 024,51	33 024,51	0,00
243231	IVA Ded.-OBS-Taxa Reduzida		43,06	43,06	0,00	0,00	0,00	0,00	43,06	43,06	0,00
2432311	IVA Ded.-OBS-Tx.Red.-M.Nac.		43,06	43,06	0,00	0,00	0,00	0,00	43,06	43,06	0,00
243233	IVA Ded.-OBS-Taxa Normal		31 031,22	31 031,22	0,00	0,00	0,00	0,00	31 031,22	31 031,22	0,00
2432331	IVA Ded.-OBS-Tx.Nor.-M.Nac.		31 031,22	31 031,22	0,00	0,00	0,00	0,00	31 031,22	31 031,22	0,00
243236	IVA Ded.-OBS-Combustíveis-Ded 50%		1 950,23	1 950,23	0,00	0,00	0,00	0,00	1 950,23	1 950,23	0,00
2432361	IVA Ded.-OBS-Comb 50%-Tx.Nor.-M.Nac.		1 827,28	1 827,28	0,00	0,00	0,00	0,00	1 827,28	1 827,28	0,00
2432364	IVA Ded.-OBS-Comb 50%-Tx.Nor.-M.Açores		122,95	122,95	0,00	0,00	0,00	0,00	122,95	122,95	0,00
2433	IVA liquidado		46 454,73	46 454,73	0,00	0,00	0,00	0,00	46 454,73	46 454,73	0,00
24331	IVA Liq.-Operações Gerais		46 454,73	46 454,73	0,00	0,00	0,00	0,00	46 454,73	46 454,73	0,00
243311	IVA Liq.-Op.Ger.-Taxa Reduzida		43 607,04	43 607,04	0,00	0,00	0,00	0,00	43 607,04	43 607,04	0,00
2433111	IVA Liq.-Op.Ger.-Tx.Red.-M.Nac.		43 607,04	43 607,04	0,00	0,00	0,00	0,00	43 607,04	43 607,04	0,00
243312	IVA Liq.-Op.Ger.-Taxa Intermediária		805,31	805,31	0,00	0,00	0,00	0,00	805,31	805,31	0,00
2433121	IVA Liq.-Op.Ger.-Tx.int.-M.Nac.		805,31	805,31	0,00	0,00	0,00	0,00	805,31	805,31	0,00
243313	IVA Liq.-Op.Ger.-Taxa Normal		2 042,38	2 042,38	0,00	0,00	0,00	0,00	2 042,38	2 042,38	0,00
2433131	IVA Liq.-Op.Ger.-Tx.Nor.-M.Nac.		2 042,38	2 042,38	0,00	0,00	0,00	0,00	2 042,38	2 042,38	0,00

[Handwritten signatures and initials]

Município de Oliveira de Frades

Ano: 2023

Mês de Fim

Conta	Designação	Anterior			Mês			Acumulado		
		Mov. Débito	Mov. Crédito	Saldo	Mov. Débito	Mov. Crédito	Saldo	Mov. Débito	Mov. Crédito	Saldo
2434	IVA regularizações	1 366,66	1 366,66	0,00	0,00	0,00	0,00	1 366,66	1 366,66	0,00
24341	A favor da entidade	1 028,02	1 028,02	0,00	0,00	0,00	0,00	1 028,02	1 028,02	0,00
243413	IVA Reg. Fav.Ent.-Devoluções de Clientes	1 028,02	1 028,02	0,00	0,00	0,00	0,00	1 028,02	1 028,02	0,00
2434131	IVA Reg. Fav.Ent.-Devol. Clientes-Taxa Reduzida	1 026,90	1 026,90	0,00	0,00	0,00	0,00	1 026,90	1 026,90	0,00
24341311	IVA Reg. Fav.Ent.-Devol. Client.-Tx.Red.-M.Nac.	1 026,90	1 026,90	0,00	0,00	0,00	0,00	1 026,90	1 026,90	0,00
2434133	IVA Reg. Fav.Ent.-Devol. Clientes-Taxa Normal	1,12	1,12	0,00	0,00	0,00	0,00	1,12	1,12	0,00
24341331	IVA Reg. Fav.Ent.-Devol. Client.-Tx.Nor.-M.Nac.	1,12	1,12	0,00	0,00	0,00	0,00	1,12	1,12	0,00
24342	A favor da entidade contabilística Estado	338,64	338,64	0,00	0,00	0,00	0,00	338,64	338,64	0,00
243423	IVA Reg. Fav.Est.-Devoluções a Fornecedores	338,64	338,64	0,00	0,00	0,00	0,00	338,64	338,64	0,00
2434231	IVA Reg. Fav.Est.-Devol. Fornec.-Taxa Reduzida	0,17	0,17	0,00	0,00	0,00	0,00	0,17	0,17	0,00
24342311	IVA Reg. Fav.Est.-Devol. Fornec.-Tx.Red.-M.Nac.	0,17	0,17	0,00	0,00	0,00	0,00	0,17	0,17	0,00
2434233	IVA Reg. Fav.Est.-Devol. Fornec.-Taxa Normal	338,47	338,47	0,00	0,00	0,00	0,00	338,47	338,47	0,00
24342331	IVA Reg. Fav.Est.-Devol. Fornec.-Tx.Nor.-M.Nac.	338,47	338,47	0,00	0,00	0,00	0,00	338,47	338,47	0,00
2435	IVA apuramento	615 666,82	615 666,82	0,00	0,00	0,00	0,00	615 666,82	615 666,82	0,00
24351	IVA Apur. resultante Apur. Normal	615 666,82	615 666,82	0,00	0,00	0,00	0,00	615 666,82	615 666,82	0,00
2437	IVA a recuperar	613 688,21	563 894,92	49 793,29 D	0,00	0,00	0,00	613 688,21	563 894,92	49 793,29 D
24371	IVA Recuperar resultante Apur. Normal	613 688,21	563 894,92	49 793,29 D	0,00	0,00	0,00	613 688,21	563 894,92	49 793,29 D
245	Contribuições para sistemas de proteção social e subsistemas	482 631,93	512 047,18	29 415,25 C	0,00	0,00	0,00	482 631,93	512 047,18	29 415,25 C
2451	Sistemas de proteção social	479 165,74	508 580,99	29 415,25 C	0,00	0,00	0,00	479 165,74	508 580,99	29 415,25 C
24511	Parte do trabalhador	479 165,74	508 580,99	29 415,25 C	0,00	0,00	0,00	479 165,74	508 580,99	29 415,25 C
245111	Caixa Geral de Aposentações	193 004,53	209 159,35	16 154,82 C	0,00	0,00	0,00	193 004,53	209 159,35	16 154,82 C
2451111	Caixa Geral de Aposentações - Credora Retenções	192 977,61	206 737,10	13 759,49 C	0,00	0,00	0,00	192 977,61	206 737,10	13 759,49 C
2451119	Caixa Geral de Aposentações - OT	26,92	2 422,25	2 395,33 C	0,00	0,00	0,00	26,92	2 422,25	2 395,33 C
245112	Segurança Social - Regime Geral	174 119,68	187 380,11	13 260,43 C	0,00	0,00	0,00	174 119,68	187 380,11	13 260,43 C
2451121	Segurança Social - Regime Geral - Credora Retenções	174 119,68	187 380,11	13 260,43 C	0,00	0,00	0,00	174 119,68	187 380,11	13 260,43 C
245119	Outros	112 041,53	112 041,53	0,00	0,00	0,00	0,00	112 041,53	112 041,53	0,00
2451191	Outros - Sistemas proteção social - Credora Retenções	111 183,17	111 183,17	0,00	0,00	0,00	0,00	111 183,17	111 183,17	0,00
2451199	Outros - Sistemas proteção social - OT	858,36	858,36	0,00	0,00	0,00	0,00	858,36	858,36	0,00
2459	Outros	3 466,19	3 466,19	0,00	0,00	0,00	0,00	3 466,19	3 466,19	0,00
24591	Contribuição de Empreiteiros, Fornecedores Outros	3 466,19	3 466,19	0,00	0,00	0,00	0,00	3 466,19	3 466,19	0,00
249	Outras tributações	44 827,50	45 391,03	563,53 C	0,00	0,00	0,00	44 827,50	45 391,03	563,53 C
24921	Recetas IMTT Loja do Cidadão - 90%	11 380,50	11 461,50	81,00 C	0,00	0,00	0,00	11 380,50	11 461,50	81,00 C
24922	Recetas Loja do Cidadão AMA	457,68	490,25	32,57 C	0,00	0,00	0,00	457,68	490,25	32,57 C

Município de Oliveira de Frades

Ano: 2023

Mês de Fim	Anterior			Mês			Acumulado			
	Conta	Designação		Saldo	Mov. Débito	Mov. Crédito	Saldo	Mov. Débito	Mov. Crédito	Saldo
24924	Registo de Cidadãos da União Europeia - Emissão		80,41	7,31 C	0,00	0,00	0,00	80,41	87,72	7,31 C
24926	Desconto Judicial - Credora de Retenções		10 375,96	456,68 C	0,00	0,00	0,00	10 375,96	10 832,64	456,68 C
24929	Processo de Descentralização Domínio Estacionamento Públic		1 980,00	18,00 C	0,00	0,00	0,00	1 980,00	1 998,00	18,00 C
2492901	Entidade Fiscalizadora - 30%		1 980,00	18,00 C	0,00	0,00	0,00	1 980,00	1 998,00	18,00 C
24999	Operações de Tesouraria Controlo EOEP		20 552,95	32,03 D	0,00	0,00	0,00	20 552,95	20 520,92	32,03 D
25	Financiamentos obtidos		1 325 536,86	3 495 237,51 C	0,00	0,00	0,00	1 325 536,86	4 820 774,37	3 495 237,51 C
251	Instituições de crédito e sociedades financeiras		1 325 536,86	3 495 237,51 C	0,00	0,00	0,00	1 325 536,86	4 820 774,37	3 495 237,51 C
2511	Empréstimos bancários		1 279 632,95	3 450 845,70 C	0,00	0,00	0,00	1 279 632,95	4 730 478,65	3 450 845,70 C
25112	De médio e longo prazo		1 279 632,95	3 450 845,70 C	0,00	0,00	0,00	1 279 632,95	4 730 478,65	3 450 845,70 C
251121	Exigível a curto prazo		515 925,16	472 339,56 C	0,00	0,00	0,00	515 925,16	988 264,72	472 339,56 C
2511211	Instituições Financeiras Monetárias Residentes		515 925,16	472 339,56 C	0,00	0,00	0,00	515 925,16	988 264,72	472 339,56 C
25112111	Não Excecionados		501 015,65	463 166,55 C	0,00	0,00	0,00	501 015,65	964 182,20	463 166,55 C
2511211101	Caixa Geral de Depósitos		65 867,65	0,00	0,00	0,00	0,00	65 867,65	65 867,65	0,00
251121110119	Emp nº 9015005855/091 - € 1600.000,00		65 867,65	0,00	0,00	0,00	0,00	65 867,65	65 867,65	0,00
2511211105	Banco Português do Investimento		153 648,16	189 972,41 C	0,00	0,00	0,00	153 648,16	343 620,57	189 972,41 C
251121110509	Emp nº 1590912/830/010 - 714 416 €		62 120,64	62 003,76 C	0,00	0,00	0,00	62 120,64	124 124,40	62 003,76 C
251121110510	Emp nº 150912/830/012 - 869 114 €		91 527,52	91 371,20 C	0,00	0,00	0,00	91 527,52	182 898,72	91 371,20 C
251121110511	Emp nº 150912/830/013 - 1 317 000 €		0,00	36 597,45 C	0,00	0,00	0,00	0,00	36 597,45	36 597,45 C
2511211106	Caixa de Crédito Agrícola		281 499,84	273 194,14 C	0,00	0,00	0,00	281 499,84	554 693,98	273 194,14 C
251121110601	Emp nº 56051384258 - 243 323 €		20 021,96	21 507,85 C	0,00	0,00	0,00	20 021,96	41 529,81	21 507,85 C
251121110602	Emp nº 59067602681 - 581 185 €		44 706,52	44 705,32 C	0,00	0,00	0,00	44 706,52	89 411,84	44 705,32 C
251121110603	Emp nº 56061307830 - 950 000 €		97 613,96	92 259,54 C	0,00	0,00	0,00	97 613,96	189 873,50	92 259,54 C
251121110604	Emp nº 56063025524 - 1 100 000 €		119 157,40	114 721,43 C	0,00	0,00	0,00	119 157,40	233 878,83	114 721,43 C
25112112	Excecionados		14 909,51	9 173,01 C	0,00	0,00	0,00	14 909,51	24 082,52	9 173,01 C
2511211203	Caixa Geral de Depósitos / Igaphe		5 736,51	0,00	0,00	0,00	0,00	5 736,51	5 736,51	0,00
251121120301	Emp nº 0564/00040/987/0019 - 32 134 Cts		5 736,51	0,00	0,00	0,00	0,00	5 736,51	5 736,51	0,00
2511211204	Caixa Geral de Depósitos/ Inst. Nacional Habitação		9 173,00	9 173,01 C	0,00	0,00	0,00	9 173,00	18 346,01	9 173,01 C
251121120401	Emp nº 0564/00047/687/0019 - 50 313 Cts		9 173,00	9 173,01 C	0,00	0,00	0,00	9 173,00	18 346,01	9 173,01 C
251122	Exigível a médio e longo prazo		763 707,79	2 978 506,14 C	0,00	0,00	0,00	763 707,79	3 742 213,93	2 978 506,14 C
2511221	Instituições Financeiras Monetárias Residentes		763 707,79	2 978 506,14 C	0,00	0,00	0,00	763 707,79	3 742 213,93	2 978 506,14 C
25112211	Não Excecionados		754 508,16	2 971 626,38 C	0,00	0,00	0,00	754 508,16	3 726 134,54	2 971 626,38 C
2511221101	Caixa Geral de Depósitos		0,00	104 671,45 C	0,00	0,00	0,00	0,00	104 671,45	104 671,45 C
251122110120	Emp nº 0564006902291 - € 1 587.000		0,00	104 671,45 C	0,00	0,00	0,00	0,00	104 671,45	104 671,45 C

Município de Oliveira de Frades

Ano: 2023

Mês de Fim

Anterior

Mês

Acumulado

Conta	Designação	Anterior		Mês		Acumulado			
		Mov. Débito	Mov. Crédito	Saldo	Mov. Débito	Mov. Crédito	Saldo		
2511221105	Banco BPI	481 312,82	2 231 784,04	1 750 471,22 C	0,00	0,00	481 312,82	2 231 784,04	1 750 471,22 C
251122110509	Emp n° 150912/830/010 - 714 416 €	62 003,76	341 020,71	279 016,95 C	0,00	0,00	62 003,76	341 020,71	279 016,95 C
251122110510	Emp n° 150912/830/012 - 869 114 €	114 214,00	639 598,40	525 384,40 C	0,00	0,00	114 214,00	639 598,40	525 384,40 C
251122110511	Emp. n° 150912/830/013 - 1 317 000 €	305 095,06	1 251 164,93	946 069,87 C	0,00	0,00	305 095,06	1 251 164,93	946 069,87 C
2511221106	Caixa de Crédito Agrícola	273 195,34	1 389 679,05	1 116 483,71 C	0,00	0,00	273 195,34	1 389 679,05	1 116 483,71 C
251122110601	Emp n° 56051384258 - 243 323 €	21 507,85	59 293,12	37 785,27 C	0,00	0,00	21 507,85	59 293,12	37 785,27 C
251122110602	Emp n° 59067602861 - 581 185 €	44 706,52	134 121,00	89 414,48 C	0,00	0,00	44 706,52	134 121,00	89 414,48 C
251122110603	Emp n° 56061307830 - 950 000 €	92 259,54	263 390,85	171 131,31 C	0,00	0,00	92 259,54	263 390,85	171 131,31 C
251122110604	Emp n° 56063025524 - 1 100 000 €	114 721,43	425 374,08	310 652,65 C	0,00	0,00	114 721,43	425 374,08	310 652,65 C
251122110605	Emp n° 56076070114 - 700 000 €	0,00	507 500,00	507 500,00 C	0,00	0,00	0,00	507 500,00	507 500,00 C
25112212	Excecionados	9 199,63	16 079,39	6 879,76 C	0,00	0,00	9 199,63	16 079,39	6 879,76 C
2511221203	Caixa Geral de Depósitos / Igaphe	26,62	26,62	0,00	0,00	0,00	26,62	26,62	0,00
251122120301	Emp n° 0564/00040/987/0019 - 32 134 Cts	26,62	26,62	0,00	0,00	0,00	26,62	26,62	0,00
2511221204	Caixa Geral de Depósitos/ Inst. Nacional Habitação	9 173,01	16 052,77	6 879,76 C	0,00	0,00	9 173,01	16 052,77	6 879,76 C
251122120401	Emp n° 0564/00047/687/0019 - 50 313 Cts	9 173,01	16 052,77	6 879,76 C	0,00	0,00	9 173,01	16 052,77	6 879,76 C
2513	Locações financeiras	45 903,91	90 295,72	44 391,81 C	0,00	0,00	45 903,91	90 295,72	44 391,81 C
25137	Maquinaria e equipamento	45 903,91	90 295,72	44 391,81 C	0,00	0,00	45 903,91	90 295,72	44 391,81 C
251372	De médio e longo prazo	45 903,91	90 295,72	44 391,81 C	0,00	0,00	45 903,91	90 295,72	44 391,81 C
2513721	Exigível a curto prazo	19 193,46	25 147,28	5 953,82 C	0,00	0,00	19 193,46	25 147,28	5 953,82 C
2513721012789	Novo Banco, S.A.	19 193,46	25 147,28	5 953,82 C	0,00	0,00	19 193,46	25 147,28	5 953,82 C
2513722	Exigível a médio e longo prazo	26 710,45	65 148,44	38 437,99 C	0,00	0,00	26 710,45	65 148,44	38 437,99 C
2513722012789	Novo Banco, S.A.	26 710,45	65 148,44	38 437,99 C	0,00	0,00	26 710,45	65 148,44	38 437,99 C
27	Outras contas a receber e a pagar	13 533 243,15	12 868 416,42	664 826,73 D	0,00	0,00	13 533 243,15	12 868 416,42	664 826,73 D
271	Fornecedores de investimentos	8 180 039,21	8 316 472,99	136 433,78 C	0,00	0,00	8 180 039,21	8 316 472,99	136 433,78 C
2711	Fornecedores de investimentos c/c	3 855 971,33	3 855 971,33	0,00	0,00	0,00	3 855 971,33	3 855 971,33	0,00
27111	Exigível até 12 meses	3 855 971,33	3 855 971,33	0,00	0,00	0,00	3 855 971,33	3 855 971,33	0,00
27111000009	Casa Albuquerque, Lda.	112,89	112,89	0,00	0,00	0,00	112,89	112,89	0,00
27111000012	Toscca - Equipamentos em Madeira, Lda	39 683,69	39 683,69	0,00	0,00	0,00	39 683,69	39 683,69	0,00
27111000017	Moreira & Rodrigues, S. A.	2 644,29	2 644,29	0,00	0,00	0,00	2 644,29	2 644,29	0,00
27111000018	Paulo Torres Lourenço	3 869,10	3 869,10	0,00	0,00	0,00	3 869,10	3 869,10	0,00
27111000025	Airc-Associação de Informática da Região Centro	2 539,95	2 539,95	0,00	0,00	0,00	2 539,95	2 539,95	0,00
27111000034	Carmo, S. A.	134,07	134,07	0,00	0,00	0,00	134,07	134,07	0,00
27111000093	Embeiral - Engenharia e Construção, S.A	40 598,33	40 598,33	0,00	0,00	0,00	40 598,33	40 598,33	0,00

Município de Oliveira de Frades

Ano: 2023

Mês de Fim	Anterior			Mês			Acumulado				
	Conta	Designação	Mov. Débito	Mov. Crédito	Saldo	Mov. Débito	Mov. Crédito	Saldo	Mov. Débito	Mov. Crédito	Saldo
27111000105	Lafuquímica - Comércio de Produtos Químicos, L.da		15 597,02	15 597,02	0,00	0,00	0,00	0,00	15 597,02	15 597,02	0,00
27111000110	Oliveirauto - Comércio de Acessórios, L.da		3 131,20	3 131,20	0,00	0,00	0,00	0,00	3 131,20	3 131,20	0,00
27111000125	Sinat - Sinalização de Trânsito em Poliéster, L.da		1 732,68	1 732,68	0,00	0,00	0,00	0,00	1 732,68	1 732,68	0,00
27111000163	T & T - Multielectrica, Lda		2 094,64	2 094,64	0,00	0,00	0,00	0,00	2 094,64	2 094,64	0,00
27111000298	Caleiporvoga - Construção Civil, Lda		1 754,66	1 754,66	0,00	0,00	0,00	0,00	1 754,66	1 754,66	0,00
27111000313	Irmãos Almeida Cabral, L.da		415 687,52	415 687,52	0,00	0,00	0,00	0,00	415 687,52	415 687,52	0,00
27111000317	METEOL - Mob. Equip. e Telecom. Unipessoal, L.da		3 315,22	3 315,22	0,00	0,00	0,00	0,00	3 315,22	3 315,22	0,00
27111000339	Alfa Tênis - Campos de Tênis, L.da		53 218,10	53 218,10	0,00	0,00	0,00	0,00	53 218,10	53 218,10	0,00
27111000807	Cabena - Cabinas de Benavente, Lda		11 291,40	11 291,40	0,00	0,00	0,00	0,00	11 291,40	11 291,40	0,00
27111001004	João Manuel Lima Marques		9 850,00	9 850,00	0,00	0,00	0,00	0,00	9 850,00	9 850,00	0,00
27111001030	Carlos Jorge Moreira Dias		41 671,25	41 671,25	0,00	0,00	0,00	0,00	41 671,25	41 671,25	0,00
27111001329	ASP - Industria de Plásticos, L.da		3 936,00	3 936,00	0,00	0,00	0,00	0,00	3 936,00	3 936,00	0,00
27111001423	Fontes & Andrade, Lda		38,55	38,55	0,00	0,00	0,00	0,00	38,55	38,55	0,00
27111003077	Alcides & Pereira Lda		13 316,89	13 316,89	0,00	0,00	0,00	0,00	13 316,89	13 316,89	0,00
27111003591	Escadinais - Fábrica de Escadãs e Escadotes em Alumínio, Ld		279,59	279,59	0,00	0,00	0,00	0,00	279,59	279,59	0,00
27111003765	José Carreiro Ferreira		337,64	337,64	0,00	0,00	0,00	0,00	337,64	337,64	0,00
27111004323	CMER - Material Eléctrico, Lda		37 183,45	37 183,45	0,00	0,00	0,00	0,00	37 183,45	37 183,45	0,00
27111005026	Carmo - Estruturas em Madeira, S.A.		4 990,45	4 990,45	0,00	0,00	0,00	0,00	4 990,45	4 990,45	0,00
27111005269	Hanna Instruments Portugal, L.da		69,50	69,50	0,00	0,00	0,00	0,00	69,50	69,50	0,00
27111005519	Distribuidora Aveirense-Oliveira Santos & Simões, Lda.		191,85	191,85	0,00	0,00	0,00	0,00	191,85	191,85	0,00
27111005772	Flow Systems, L.da		7 479,28	7 479,28	0,00	0,00	0,00	0,00	7 479,28	7 479,28	0,00
27111005893	Predibisperra - Construções, L.da		13 737,60	13 737,60	0,00	0,00	0,00	0,00	13 737,60	13 737,60	0,00
27111006629	Teaga II Building Solutions, L.da		460 677,85	460 677,85	0,00	0,00	0,00	0,00	460 677,85	460 677,85	0,00
27111006699	Odete de Almeida Porteira Lourenço		660,00	660,00	0,00	0,00	0,00	0,00	660,00	660,00	0,00
27111006806	Soinca - Sociedade Industrial de Cucujães, S. A.		1 915,11	1 915,11	0,00	0,00	0,00	0,00	1 915,11	1 915,11	0,00
27111007224	A Brasileira II - Materiais de Construção, L.da		144,32	144,32	0,00	0,00	0,00	0,00	144,32	144,32	0,00
27111007816	Fernando Negro Rodrigues Pereira		375,00	375,00	0,00	0,00	0,00	0,00	375,00	375,00	0,00
27111007836	MaterTorres - Materiais de Construção, L.da		413 044,42	413 044,42	0,00	0,00	0,00	0,00	413 044,42	413 044,42	0,00
27111007891	Oimar - Artigos de papelaria, L.da		255,56	255,56	0,00	0,00	0,00	0,00	255,56	255,56	0,00
27111008102	Construções Carlos Pinho, L.da		228 233,98	228 233,98	0,00	0,00	0,00	0,00	228 233,98	228 233,98	0,00
27111008647	Cabologica - Informatica e Telecomunicações, Lda		3 019,04	3 019,04	0,00	0,00	0,00	0,00	3 019,04	3 019,04	0,00
27111009150	Miguel Dias Duarte - Construções Unipessoal, L.da		10 584,10	10 584,10	0,00	0,00	0,00	0,00	10 584,10	10 584,10	0,00
27111009706	PMP Calçadas, Unipessoal, L.da		36 677,86	36 677,86	0,00	0,00	0,00	0,00	36 677,86	36 677,86	0,00

Município de Oliveira de Frades

Ano: 2023

Mês de Fim

Conta	Designação	Anterior			Mês			Acumulado		
		Mov. Débito	Mov. Crédito	Saldo	Mov. Débito	Mov. Crédito	Saldo	Mov. Débito	Mov. Crédito	Saldo
27111010501	Bricoláfões - Comércio de Mat. de Bricolage e Constr., Lda	1 328,83	1 328,83	0,00	0,00	0,00	0,00	1 328,83	1 328,83	0,00
27111010703	Sopinal - Indústria de Equipamentos e Contentores, S.A.	4 490,73	4 490,73	0,00	0,00	0,00	0,00	4 490,73	4 490,73	0,00
27111010709	CompletoBónus, L.da	922,50	922,50	0,00	0,00	0,00	0,00	922,50	922,50	0,00
27111010917	Reportu - Soc. Rep. de Equip. Eléctricos e Electrónico, L.da	1 623,60	1 623,60	0,00	0,00	0,00	0,00	1 623,60	1 623,60	0,00
27111010918	Higimarto - Indústria e Comércio de Produtos de Higiene e Lim	1 968,00	1 968,00	0,00	0,00	0,00	0,00	1 968,00	1 968,00	0,00
27111010920	Revilaf Construction, S.A.	439 154,71	439 154,71	0,00	0,00	0,00	0,00	439 154,71	439 154,71	0,00
27111010995	Falusi - Comércio de Sistemas de Aquecimento, L.da	3 640,80	3 640,80	0,00	0,00	0,00	0,00	3 640,80	3 640,80	0,00
27111011066	Bandeicar, Lda	14 500,00	14 500,00	0,00	0,00	0,00	0,00	14 500,00	14 500,00	0,00
27111012672	FerroPedroto, Unipessoal, L.da	1 412,04	1 412,04	0,00	0,00	0,00	0,00	1 412,04	1 412,04	0,00
27111012725	Emilio Tavares Unipessoal, L.da	74 729,34	74 729,34	0,00	0,00	0,00	0,00	74 729,34	74 729,34	0,00
27111013181	Claranet II Solutions, S. A.	29 989,12	29 989,12	0,00	0,00	0,00	0,00	29 989,12	29 989,12	0,00
27111013541	António Luis Pereira Figueiredo - Cabeça de Casal da Herançaç	389,75	389,75	0,00	0,00	0,00	0,00	389,75	389,75	0,00
27111014098	Júlio Figueiredo & Rui Fernandes, Lda.	119 298,12	119 298,12	0,00	0,00	0,00	0,00	119 298,12	119 298,12	0,00
27111014343	Ana Luísa Rodrigues, unipessoal, Lda.	6 903,63	6 903,63	0,00	0,00	0,00	0,00	6 903,63	6 903,63	0,00
27111014451	Amando Emanuel Ferreira Dias Unipessoal, L.da	9 392,55	9 392,55	0,00	0,00	0,00	0,00	9 392,55	9 392,55	0,00
27111014453	Alaforefaz - Construções, Lda.	535,05	535,05	0,00	0,00	0,00	0,00	535,05	535,05	0,00
27111014859	Águas Sistemas - Produtos e Serviços para Água e Ambiente, I	1 116,89	1 116,89	0,00	0,00	0,00	0,00	1 116,89	1 116,89	0,00
27111015483	SOCITOP - Unipessoal, Lda.	328 619,82	328 619,82	0,00	0,00	0,00	0,00	328 619,82	328 619,82	0,00
27111015647	José Guilherme Pereira, Unipessoal L.da	4 046,70	4 046,70	0,00	0,00	0,00	0,00	4 046,70	4 046,70	0,00
27111015666	Conway, Lda.	5 159,53	5 159,53	0,00	0,00	0,00	0,00	5 159,53	5 159,53	0,00
27111015676	Lusavouga - Máquinas e Acessórios Industriais, S. A.	9 251,08	9 251,08	0,00	0,00	0,00	0,00	9 251,08	9 251,08	0,00
27111015688	Arca, Unipessoal, L.da	527,99	527,99	0,00	0,00	0,00	0,00	527,99	527,99	0,00
27111015703	Entrac - Engenharia, Lda	9 200,59	9 200,59	0,00	0,00	0,00	0,00	9 200,59	9 200,59	0,00
27111015704	Amando e Fátima Empreiteiros, L.da	1 921,46	1 921,46	0,00	0,00	0,00	0,00	1 921,46	1 921,46	0,00
27111015773	Ecodepur - Tecnologias de Protecção Ambiental, L.da	3 358,49	3 358,49	0,00	0,00	0,00	0,00	3 358,49	3 358,49	0,00
27111015780	Construções Araducta, Lda	79 096,14	79 096,14	0,00	0,00	0,00	0,00	79 096,14	79 096,14	0,00
27111015792	Gigalógica - Engenharia de Sistemas, Unipessoal L.da	54 454,19	54 454,19	0,00	0,00	0,00	0,00	54 454,19	54 454,19	0,00
27111015797	Jardeco - Unipessoal, Lda.	63 452,35	63 452,35	0,00	0,00	0,00	0,00	63 452,35	63 452,35	0,00
27111015804	Pinusvalue - Valorização Recursos Florestais, L.da	5 605,75	5 605,75	0,00	0,00	0,00	0,00	5 605,75	5 605,75	0,00
27111015853	Hydraulkyvis, Unipessoal, L.da	269,21	269,21	0,00	0,00	0,00	0,00	269,21	269,21	0,00
27111015893	Heavy Rescue Portugal, Unipessoal Lda	1 020,90	1 020,90	0,00	0,00	0,00	0,00	1 020,90	1 020,90	0,00
27111015894	LPCARE, L.da	78,83	78,83	0,00	0,00	0,00	0,00	78,83	78,83	0,00
27111015895	Proxsys Solutions, L.da	6 096,31	6 096,31	0,00	0,00	0,00	0,00	6 096,31	6 096,31	0,00

Município de Oliveira de Frades


Ano: 2023

Mês de Fim

Conta	Designação	Anterior			Mês			Acumulado		
		Mov. Débito	Mov. Crédito	Saldo	Mov. Débito	Mov. Crédito	Saldo	Mov. Débito	Mov. Crédito	Saldo
27111015899	Alvorada Ambiciosa - Unipessoal, L.da	109 840,81	109 840,81	0,00	0,00	0,00	109 840,81	109 840,81	0,00	0,00
27111015903	Perfil Notável - Calcetamentos Unipessoal, L.da	95 731,99	95 731,99	0,00	0,00	0,00	95 731,99	95 731,99	0,00	0,00
27111015956	Socorpena - Engenharia e Construções, SA	333 936,08	333 936,08	0,00	0,00	0,00	333 936,08	333 936,08	0,00	0,00
27111015981	MSO - Medical Solutions, L.da	5 645,74	5 645,74	0,00	0,00	0,00	5 645,74	5 645,74	0,00	0,00
27111015982	Novavet - Produtos Agro-Pecuários, L.da	7 007,78	7 007,78	0,00	0,00	0,00	7 007,78	7 007,78	0,00	0,00
27111016005	AGR - Água e Ambiente, L.da	12 568,14	12 568,14	0,00	0,00	0,00	12 568,14	12 568,14	0,00	0,00
27111016015	First Water - Ambiente e Engenharia, L.da	8 215,17	8 215,17	0,00	0,00	0,00	8 215,17	8 215,17	0,00	0,00
27111016024	Crossing Point Unipessoal, L.da	24 090,50	24 090,50	0,00	0,00	0,00	24 090,50	24 090,50	0,00	0,00
27111016029	Increvita Cs - Consultoria Em Saúde, L.da	1 875,75	1 875,75	0,00	0,00	0,00	1 875,75	1 875,75	0,00	0,00
27111016061	Bernardino Caetano & Costa, L.da	15 259,98	15 259,98	0,00	0,00	0,00	15 259,98	15 259,98	0,00	0,00
27111016071	N. F. Pegado - Emp. de Sinalização e Pub. Unip., L.da	14 673,66	14 673,66	0,00	0,00	0,00	14 673,66	14 673,66	0,00	0,00
27111016090	Hydrocol, L.da	185,40	185,40	0,00	0,00	0,00	185,40	185,40	0,00	0,00
27111016091	Krakatoo Studio, L.da	2 820,39	2 820,39	0,00	0,00	0,00	2 820,39	2 820,39	0,00	0,00
27111016112	Luis Carlos do Vale Lopes	12 026,35	12 026,35	0,00	0,00	0,00	12 026,35	12 026,35	0,00	0,00
27111016161	Horácio Fernando de Almeida Xavier	1 003,18	1 003,18	0,00	0,00	0,00	1 003,18	1 003,18	0,00	0,00
27111016165	Top Informatica, L.da	11 685,00	11 685,00	0,00	0,00	0,00	11 685,00	11 685,00	0,00	0,00
271111	De curto prazo	29 776,36	29 776,36	0,00	0,00	0,00	29 776,36	29 776,36	0,00	0,00
271111000137	ENTRAC - Empresa de Trabalhos de Construção, L.da.	4 753,95	4 753,95	0,00	0,00	0,00	4 753,95	4 753,95	0,00	0,00
27111015670	Mantelar Com Estilo, Unipessoal, L.da	18 891,32	18 891,32	0,00	0,00	0,00	18 891,32	18 891,32	0,00	0,00
27111015809	Jomasilco Unipessoal, L.da	6 131,09	6 131,09	0,00	0,00	0,00	6 131,09	6 131,09	0,00	0,00
2712	Faturas em receção e conferência	4 324 067,88	4 460 501,66	136 433,78 C	0,00	0,00	4 324 067,88	4 460 501,66	136 433,78 C	136 433,78 C
27121	Exigível até 12 meses	4 324 067,88	4 460 501,66	136 433,78 C	0,00	0,00	4 324 067,88	4 460 501,66	136 433,78 C	136 433,78 C
27121000009	Casa Albuquerque, L.da.	112,89	112,89	0,00	0,00	0,00	112,89	112,89	0,00	0,00
27121000012	Toscca - Equipamentos em Madeira, L.da	51 416,40	51 416,40	0,00	0,00	0,00	51 416,40	51 416,40	0,00	0,00
27121000017	Moreira & Rodrigues, S. A.	2 644,29	2 644,29	0,00	0,00	0,00	2 644,29	2 644,29	0,00	0,00
27121000018	Paulo Torres Lourenço	3 869,10	10 069,08	6 199,98 C	0,00	0,00	3 869,10	10 069,08	6 199,98 C	6 199,98 C
27121000025	Airc-Associação de Informática da Região Centro	2 539,95	2 539,95	0,00	0,00	0,00	2 539,95	2 539,95	0,00	0,00
27121000034	Carmo, S. A.	134,07	134,07	0,00	0,00	0,00	134,07	134,07	0,00	0,00
27121000093	Emberal - Engenharia e Construção, S.A	40 598,33	90 602,79	50 004,46 C	0,00	0,00	40 598,33	90 602,79	50 004,46 C	50 004,46 C
27121000105	Lafuquimica - Comércio de Produtos Químicos, L.da	17 075,48	17 075,48	0,00	0,00	0,00	17 075,48	17 075,48	0,00	0,00
27121000106	Lounzeira - Terraplanagens, L.da	14 805,00	14 805,00	0,00	0,00	0,00	14 805,00	14 805,00	0,00	0,00
27121000110	Oliveiraauto - Comércio de Acessórios, L.da	3 131,20	3 131,20	0,00	0,00	0,00	3 131,20	3 131,20	0,00	0,00
27121000125	Sinat - Sinalização de Trânsito em Polyester, L.da.	1 732,68	1 732,68	0,00	0,00	0,00	1 732,68	1 732,68	0,00	0,00





Município de Oliveira de Frades

Ano: 2023

Mês de Fim	Anterior			Mês			Acumulado				
	Conta	Designação	Mov. Débito	Mov. Crédito	Saldo	Mov. Débito	Mov. Crédito	Saldo	Mov. Débito	Mov. Crédito	Saldo
27121000137	ENTRAC - Empresa de Trabalhos de Construção, Lda.		4 753,95	4 753,95	0,00	0,00	0,00	0,00	4 753,95	4 753,95	0,00
27121000163	T & T - Multielectrica, Lda		2 094,64	2 094,64	0,00	0,00	0,00	0,00	2 094,64	2 094,64	0,00
27121000298	Cateiporvoga - Construção Civil, Lda		1 754,66	1 754,66	0,00	0,00	0,00	0,00	1 754,66	1 754,66	0,00
27121000313	Irmãos Almeida Cabral, L.da		415 687,52	415 687,52	0,00	0,00	0,00	0,00	415 687,52	415 687,52	0,00
27121000317	METEOL - Mob. Equip. e Telecom. Unipessoal, L.da		3 315,22	3 315,22	0,00	0,00	0,00	0,00	3 315,22	3 315,22	0,00
27121000339	Alfa Ténis - Campos de Ténis, Lda.		53 218,10	53 218,10	0,00	0,00	0,00	0,00	53 218,10	53 218,10	0,00
27121000389	Manuel Ferreira Lopes		25 000,00	25 000,00	0,00	0,00	0,00	0,00	25 000,00	25 000,00	0,00
27121000461	Jorge Paulo Arede Silva		13 035,00	13 035,00	0,00	0,00	0,00	0,00	13 035,00	13 035,00	0,00
27121000807	Cabena - Cabinas de Benavente, Lda		11 291,40	11 291,40	0,00	0,00	0,00	0,00	11 291,40	11 291,40	0,00
27121001004	João Manuel Lima Marques		9 850,00	9 850,00	0,00	0,00	0,00	0,00	9 850,00	9 850,00	0,00
27121001030	Carlos Jorge Moreira Dias		41 671,25	41 671,25	0,00	0,00	0,00	0,00	41 671,25	41 671,25	0,00
27121001329	ASP - Industria de Plásticos, Lda.		3 936,00	3 936,00	0,00	0,00	0,00	0,00	3 936,00	3 936,00	0,00
27121001350	Antonio Cândido da Silva Moreira		40 000,00	40 000,00	0,00	0,00	0,00	0,00	40 000,00	40 000,00	0,00
27121001362	Jorge Filipe de Almeida		6 000,00	6 000,00	0,00	0,00	0,00	0,00	6 000,00	6 000,00	0,00
27121001423	Fontes & Andrade, Lda		38,55	38,55	0,00	0,00	0,00	0,00	38,55	38,55	0,00
27121003077	Alcides & Pereira Lda		13 316,89	13 316,89	0,00	0,00	0,00	0,00	13 316,89	13 316,89	0,00
27121003591	Escadinais - Fábrica de Escadas e Escadotes em Alumínio, Ld		279,59	393,73	114,14 C	0,00	0,00	0,00	279,59	393,73	114,14 C
27121003765	José Carreiro Ferreira		337,64	337,64	0,00	0,00	0,00	0,00	337,64	337,64	0,00
27121004317	Jorge Manuel Rodrigues Pereira		60 000,00	60 000,00	0,00	0,00	0,00	0,00	60 000,00	60 000,00	0,00
27121004323	CMER - Material Eléctrico, Lda		37 183,45	37 183,45	0,00	0,00	0,00	0,00	37 183,45	37 183,45	0,00
27121004574	Daniel dos Santos Rodrigues		0,00	7 731,00	7 731,00 C	0,00	0,00	0,00	0,00	7 731,00	7 731,00 C
27121004808	Jaticonstrução - Manutenção e Renovação de Edifícios, Lda.		0,00	7 928,80	7 928,80 C	0,00	0,00	0,00	0,00	7 928,80	7 928,80 C
27121005026	Carmo - Estruturas em Madeira, S.A.		4 990,45	4 990,45	0,00	0,00	0,00	0,00	4 990,45	4 990,45	0,00
27121005269	Hanna Instruments Portugal, Lda		69,50	69,50	0,00	0,00	0,00	0,00	69,50	69,50	0,00
27121005519	Distribuidora Aveirense-Oliveira Santos & Simões, Lda.		191,85	191,85	0,00	0,00	0,00	0,00	191,85	191,85	0,00
27121005772	Flow Systems, L.da		7 479,28	7 479,28	0,00	0,00	0,00	0,00	7 479,28	7 479,28	0,00
27121005883	Predibispeira - Construções, Lda.		13 737,60	13 737,60	0,00	0,00	0,00	0,00	13 737,60	13 737,60	0,00
27121006629	Teaga II Building Solutions, Lda.		460 677,85	460 677,85	0,00	0,00	0,00	0,00	460 677,85	460 677,85	0,00
27121006699	Odete de Almeida Portela Lourenço		660,00	660,00	0,00	0,00	0,00	0,00	660,00	660,00	0,00
27121006806	Soinca - Sociedade Industrial de Cucujães, S. A.		1 915,11	1 915,11	0,00	0,00	0,00	0,00	1 915,11	1 915,11	0,00
27121007224	A Brasileira II - Materiais de Construção, Lda.		144,32	144,32	0,00	0,00	0,00	0,00	144,32	144,32	0,00
27121007816	Fernando Negroo Rodrigues Pereira		375,00	375,00	0,00	0,00	0,00	0,00	375,00	375,00	0,00
27121007836	MaterTorres - Materiais de Construção, L.da		413 044,42	413 044,42	0,00	0,00	0,00	0,00	413 044,42	413 044,42	0,00

Município de Oliveira de Frades

Ano: 2023

Conta	Designação	Anterior			Mês			Acumulado		
		Mov. Débito	Mov. Crédito	Saldo	Mov. Débito	Mov. Crédito	Saldo	Mov. Débito	Mov. Crédito	Saldo
27121007891	Olimar - Artigos de papelaria, L.da	255,56	429,11	173,55 C	0,00	0,00	0,00	255,56	429,11	173,55 C
27121008102	Construções Carlos Pinho, L.da	228 233,98	228 233,98	0,00	0,00	0,00	228 233,98	228 233,98	0,00	
27121008647	Cabológica - Informatica e Telecomunicações, Lda	3 019,04	3 019,04	0,00	0,00	0,00	3 019,04	3 019,04	0,00	
27121009150	Miguel Dias Duarte - Construções Unipessoal, L.da	10 584,10	10 584,10	0,00	0,00	0,00	10 584,10	10 584,10	0,00	
27121009706	PMP Calçadas, Unipessoal, L.da	36 677,86	36 677,86	0,00	0,00	0,00	36 677,86	36 677,86	0,00	
27121009954	Construções do Varoso, L.da	46 533,39	46 533,39	0,00	0,00	0,00	46 533,39	46 533,39	0,00	
27121010501	Bricolafões - Comércio de Mat. de Bricolage e Constr., Lda	1 328,83	1 328,83	0,00	0,00	0,00	1 328,83	1 328,83	0,00	
27121010703	Sopinal - Indústria de Equipamentos e Contentores, S.A.	4 490,73	4 490,73	0,00	0,00	0,00	4 490,73	4 490,73	0,00	
27121010709	Compleiobónus, L.da	922,50	922,50	0,00	0,00	0,00	922,50	922,50	0,00	
27121010817	Reportu - Soc. Rep. de Equip. Eléctricos e Electrónico, L.da	1 623,60	1 623,60	0,00	0,00	0,00	1 623,60	1 623,60	0,00	
27121010918	Higimarto - Indústria e Comércio de Produtos de Higiene e Lim	1 968,00	4 120,50	2 152,50 C	0,00	0,00	1 968,00	4 120,50	2 152,50 C	
27121010920	Revilaf Construction, S.A.	439 154,71	439 154,71	0,00	0,00	0,00	439 154,71	439 154,71	0,00	
27121010995	Falusi - Comércio de Sistemas de Aquecimento, L.da	3 640,80	3 640,80	0,00	0,00	0,00	3 640,80	3 640,80	0,00	
27121011066	Bandeicar, Lda	14 500,00	14 500,00	0,00	0,00	0,00	14 500,00	14 500,00	0,00	
27121012672	FerroPedroto, Unipessoal, L.da	1 412,04	1 412,04	0,00	0,00	0,00	1 412,04	1 412,04	0,00	
27121012725	Emilio Tavares Unipessoal, L.da	74 729,34	74 729,34	0,00	0,00	0,00	74 729,34	74 729,34	0,00	
27121012970	Pedro Santos Tomé	0,00	922,50	922,50 C	0,00	0,00	0,00	0,00	922,50 C	
27121013181	Claranet II Solutions, S. A.	29 989,12	29 989,12	0,00	0,00	0,00	29 989,12	29 989,12	0,00	
27121013541	António Luis Pereira Figueiredo - Cabeça de Casal da Herança	389,75	389,75	0,00	0,00	0,00	389,75	389,75	0,00	
27121014098	Julio Figueiredo & Rui Fernandes, Lda.	119 298,12	119 298,12	0,00	0,00	0,00	119 298,12	119 298,12	0,00	
27121014343	Ana Luisa Rodrigues, unipessoal, Lda.	6 903,63	6 903,63	0,00	0,00	0,00	6 903,63	6 903,63	0,00	
27121014451	Armando Emanuel Ferreira Dias Unipessoal, L.da	9 392,55	9 392,55	0,00	0,00	0,00	9 392,55	9 392,55	0,00	
27121014453	Alaforefaz - Construções, Lda.	535,05	535,05	0,00	0,00	0,00	535,05	535,05	0,00	
27121014859	Águas Sistemas - Produtos e Serviços para Água e Ambiente, I	1 116,89	1 116,89	0,00	0,00	0,00	1 116,89	1 116,89	0,00	
27121015483	SOCITOP - Unipessoal, Lda.	328 619,82	328 619,82	0,00	0,00	0,00	328 619,82	328 619,82	0,00	
27121015647	José Guilherme Pereira, Unipessoal L.da	4 046,70	4 046,70	0,00	0,00	0,00	4 046,70	4 046,70	0,00	
27121015666	Conway, Lda.	5 159,53	5 159,53	0,00	0,00	0,00	5 159,53	5 159,53	0,00	
27121015670	Martelar Com Estilo, Unipessoal, L.da	18 891,32	18 891,32	0,00	0,00	0,00	18 891,32	18 891,32	0,00	
27121015676	Lusavouga - Máquinas e Acessórios Industriais, S. A.	9 251,08	9 251,08	0,00	0,00	0,00	9 251,08	9 251,08	0,00	
27121015688	Arca, Unipessoal, L.da	527,99	527,99	0,00	0,00	0,00	527,99	527,99	0,00	
27121015703	Enitrac - Engenharia, Lda	9 200,59	9 200,59	0,00	0,00	0,00	9 200,59	9 200,59	0,00	
27121015704	Armando e Fátima Empreiteiros, L.da	1 921,46	1 921,46	0,00	0,00	0,00	1 921,46	1 921,46	0,00	
27121015706	Maquijo Unipessoal, L.da	0,00	2 111,92	2 111,92 C	0,00	0,00	0,00	0,00	2 111,92 C	

Município de Oliveira de Frades

Ano: 2023

Mês de Fim

Conta	Designação	Anterior			Mês			Acumulado		
		Mov. Débito	Mov. Crédito	Saldo	Mov. Débito	Mov. Crédito	Saldo	Mov. Débito	Mov. Crédito	Saldo
27121015773	Ecodapur - Tecnologias de Protecção Ambiental, L.da	3 358,49	3 358,49	0,00	0,00	0,00	0,00	3 358,49	3 358,49	0,00
27121015780	Construções Araductá, Lda	79 096,14	79 096,14	0,00	0,00	0,00	0,00	79 096,14	79 096,14	0,00
27121015792	Gigalógica - Engenharia de Sistemas, Unipessoal L.da	54 454,19	54 454,19	0,00	0,00	0,00	0,00	54 454,19	54 454,19	0,00
27121015797	Jardeco - Unipessoal, L.da	63 452,35	63 452,35	0,00	0,00	0,00	0,00	63 452,35	63 452,35	0,00
27121015804	Pinusvalue - Valorização Recursos Florestais, L.da	5 605,75	5 605,75	0,00	0,00	0,00	0,00	5 605,75	5 605,75	0,00
27121015809	Jomasilico Unipessoal, L.da	6 131,09	6 131,09	0,00	0,00	0,00	0,00	6 131,09	6 131,09	0,00
27121015853	Hydraulkyvis, Unipessoal, L.da	269,21	269,21	0,00	0,00	0,00	0,00	269,21	269,21	0,00
27121015893	Heavy Rescue Portugal, Unipessoal Lda	1 020,90	1 020,90	0,00	0,00	0,00	0,00	1 020,90	1 020,90	0,00
27121015894	LPCARE, L.da	78,83	78,83	0,00	0,00	0,00	0,00	78,83	78,83	0,00
27121015895	Proxsys Solutions, L.da	6 096,31	6 096,31	0,00	0,00	0,00	0,00	6 096,31	6 096,31	0,00
27121015899	Alvorada Ambiciosa - Unipessoal, L.da	109 840,81	124 177,52	14 336,71 C	0,00	0,00	0,00	109 840,81	124 177,52	14 336,71 C
27121015903	Perfil Nolável - Calceamentos Unipessoal, L.da	114 482,27	114 482,27	0,00	0,00	0,00	0,00	114 482,27	114 482,27	0,00
27121015956	Socorpena - Engenharia e Construções, SA	333 936,08	333 936,08	0,00	0,00	0,00	0,00	333 936,08	333 936,08	0,00
27121015981	MSO - Medical Solutions, L.da	5 645,74	5 645,74	0,00	0,00	0,00	0,00	5 645,74	5 645,74	0,00
27121015982	Novavel - Produtos Agro-Pecuários, Lda	7 007,78	8 975,78	1 968,00 C	0,00	0,00	0,00	7 007,78	8 975,78	1 968,00 C
27121016005	AGR - Água e Ambiente, Lda	12 568,14	12 568,14	0,00	0,00	0,00	0,00	12 568,14	12 568,14	0,00
27121016015	First Water - Ambiente e Engenharia, L.da	8 215,17	8 215,17	0,00	0,00	0,00	0,00	8 215,17	8 215,17	0,00
27121016024	Crossing Point Unipessoal, Lda.	24 090,50	24 090,50	0,00	0,00	0,00	0,00	24 090,50	24 090,50	0,00
27121016029	Incvrita Cs - Consultoria Em Saúde, Lda	1 875,75	1 875,75	0,00	0,00	0,00	0,00	1 875,75	1 875,75	0,00
27121016040	Systemair, S. A.	2 261,71	2 261,71	0,00	0,00	0,00	0,00	2 261,71	2 261,71	0,00
27121016046	Acácio Rodrigues Domingos	0,00	3 075,00	3 075,00 C	0,00	0,00	0,00	0,00	3 075,00	3 075,00 C
27121016061	Bernardino Caetano & Costa, L.da	15 259,98	15 259,98	0,00	0,00	0,00	0,00	15 259,98	15 259,98	0,00
27121016071	N. F. Pegado - Emp. de Sinalização e Pub. Unip., Lda	14 673,66	14 673,66	0,00	0,00	0,00	0,00	14 673,66	14 673,66	0,00
27121016089	Alda Maria Fernandes Ferreira	62 000,00	62 000,00	0,00	0,00	0,00	0,00	62 000,00	62 000,00	0,00
27121016090	Hydrorol, L.da	185,40	185,40	0,00	0,00	0,00	0,00	185,40	185,40	0,00
27121016091	Krakatoa Studio, L.da	2 820,39	2 820,39	0,00	0,00	0,00	0,00	2 820,39	2 820,39	0,00
27121016097	Deolinda Alexandra de Almeida Beastos Sanches	150 000,00	150 000,00	0,00	0,00	0,00	0,00	150 000,00	150 000,00	0,00
27121016112	Luis Carlos do Vale Lopes	12 026,35	14 699,57	2 663,22 C	0,00	0,00	0,00	12 026,35	14 699,57	2 663,22 C
27121016161	Horácio Fernando de Almeida Xavier	1 003,18	1 003,18	0,00	0,00	0,00	0,00	1 003,18	1 003,18	0,00
27121016165	Top Informatica, Lda.	11 685,00	11 685,00	0,00	0,00	0,00	0,00	11 685,00	11 685,00	0,00
27121016201	Nuno Guimarães Rosa Unipessoal, Lda	0,00	9 810,30	9 810,30 C	0,00	0,00	0,00	0,00	9 810,30	9 810,30 C
27121016208	Artur Florêncio & Filhos, AFFSPORTS, L.da	0,00	741,69	741,69 C	0,00	0,00	0,00	0,00	741,69	741,69 C
27121016209	Maria Manuel Nunes Marques	7 700,00	7 700,00	0,00	0,00	0,00	0,00	7 700,00	7 700,00	0,00



Município de Oliveira de Frades

Ano: 2023

Mês de Fim	Anterior			Mês			Acumulado				
	Conta	Designação	Mov. Débito	Mov. Crédito	Saldo	Mov. Débito	Mov. Crédito	Saldo	Mov. Débito	Mov. Crédito	Saldo
27121016210	Pedro Luis Oliveira de Sá Frias		2 200,00	2 200,00	0,00	0,00	0,00	0,00	2 200,00	2 200,00	0,00
27121016211	José Carlos Oliveira de Sá Frias		2 200,00	2 200,00	0,00	0,00	0,00	0,00	2 200,00	2 200,00	0,00
27121016212	Arnaldo Manuel Oliveira de Sá Frias		2 200,00	2 200,00	0,00	0,00	0,00	0,00	2 200,00	2 200,00	0,00
27121016213	Maria Crislina Oliveira de Sá Frias		2 200,00	2 200,00	0,00	0,00	0,00	0,00	2 200,00	2 200,00	0,00
27121016228	Gavicar - Comércio e Reparação de Automóveis, L.da		0,00	26 500,01	26 500,01 C	0,00	0,00	0,00	0,00	26 500,01	26 500,01 C
272	Devedores e credores por acréscimos (periodização económic.		4 855 109,57	3 385 177,77	1 469 931,80 D	0,00	0,00	0,00	4 855 109,57	3 385 177,77	1 469 931,80 D
2721	Devedores por acréscimos de rendimentos		4 168 265,83	1 942 583,86	2 225 681,97 D	0,00	0,00	0,00	4 168 265,83	1 942 583,86	2 225 681,97 D
27219	Outros acréscimos de rendimentos		4 168 265,83	1 942 583,86	2 225 681,97 D	0,00	0,00	0,00	4 168 265,83	1 942 583,86	2 225 681,97 D
2722	Credores por acréscimos de gastos		686 843,74	1 442 593,91	755 750,17 C	0,00	0,00	0,00	686 843,74	1 442 593,91	755 750,17 C
27221	Remunerações a Liquidar		621 501,75	1 280 352,29	658 850,54 C	0,00	0,00	0,00	621 501,75	1 280 352,29	658 850,54 C
27229	Outros acréscimos de gastos		65 341,99	162 241,62	96 899,63 C	0,00	0,00	0,00	65 341,99	162 241,62	96 899,63 C
272299	Outros		65 341,99	162 241,62	96 899,63 C	0,00	0,00	0,00	65 341,99	162 241,62	96 899,63 C
275	Credores por subscrições não liberadas		699,46	699,46	0,00	0,00	0,00	0,00	699,46	699,46	0,00
2751	FAM - Fundo de Apoio Municipal		699,46	699,46	0,00	0,00	0,00	0,00	699,46	699,46	0,00
27512	Fundo de Apoio Municipal		699,46	699,46	0,00	0,00	0,00	0,00	699,46	699,46	0,00
27512013167	Fundo de Apoio Municipal		699,46	699,46	0,00	0,00	0,00	0,00	699,46	699,46	0,00
277	Cauções		70 400,04	721 081,58	650 681,54 C	0,00	0,00	0,00	70 400,04	721 081,58	650 681,54 C
2771	Recebidas de terceiros		70 400,04	721 081,58	650 681,54 C	0,00	0,00	0,00	70 400,04	721 081,58	650 681,54 C
27711	Exigível até 12 meses		70 400,04	717 681,58	647 281,54 C	0,00	0,00	0,00	70 400,04	717 681,58	647 281,54 C
27711000010	Rosas Construtores, S.A.		888,78	2 073,82	1 185,04 C	0,00	0,00	0,00	888,78	2 073,82	1 185,04 C
27711000066	Silva Brandão & Filhos, Lda		0,00	16 146,91	16 146,91 C	0,00	0,00	0,00	0,00	16 146,91	16 146,91 C
27711000093	Embeiral - Engenharia e Construção, S. A.		0,00	25 282,78	25 282,78 C	0,00	0,00	0,00	0,00	25 282,78	25 282,78 C
27711000105	Lafoquímica - Comércio de Produtos Químicos, L.da		0,00	1 874,54	1 874,54 C	0,00	0,00	0,00	0,00	1 874,54	1 874,54 C
27711000106	Lourtzeia - Terraplanagens, Lda.		0,00	5 465,67	5 465,67 C	0,00	0,00	0,00	0,00	5 465,67	5 465,67 C
27711000133	Constifaf - Controlora Lafonense, Lda.		0,00	494,29	494,29 C	0,00	0,00	0,00	0,00	494,29	494,29 C
27711000134	Construções Soares - Soares & Carvalho, Lda		0,00	785,89	785,89 C	0,00	0,00	0,00	0,00	785,89	785,89 C
27711000135	Construtora da Corga S.A		0,00	13 437,55	13 437,55 C	0,00	0,00	0,00	0,00	13 437,55	13 437,55 C
27711000208	Carlos Nogueira D. Ferreira		0,00	2 262,85	2 262,85 C	0,00	0,00	0,00	0,00	2 262,85	2 262,85 C
27711000298	Caleiporcovuga - Construção Cvil, Lda.		0,00	784,60	784,60 C	0,00	0,00	0,00	0,00	784,60	784,60 C
27711000313	Irmãos Almeida Cabral, L.da		7 417,80	88 969,32	81 551,52 C	0,00	0,00	0,00	7 417,80	88 969,32	81 551,52 C
27711000339	Alfa Ténis - Campos de Ténis, Lda.		0,00	2 394,25	2 394,25 C	0,00	0,00	0,00	0,00	2 394,25	2 394,25 C
27711000353	Campitécnica Sociedade de Construções Sa		0,00	5 440,89	5 440,89 C	0,00	0,00	0,00	0,00	5 440,89	5 440,89 C
27711000355	Castricol Sociedade de Construções, S.A		0,00	2 203,21	2 203,21 C	0,00	0,00	0,00	0,00	2 203,21	2 203,21 C

Município de Oliveira de Frades

Ano: 2023

Mês de Fim	Anterior			Mês			Acumulado				
	Conta	Designação	Mov. Débito	Mov. Crédito	Saldo	Mov. Débito	Mov. Crédito	Saldo	Mov. Débito	Mov. Crédito	Saldo
27711001006	Construções Laurindo de Almeida, Lda		0,00	19 704,38	19 704,38 C	0,00	0,00	0,00	0,00	19 704,38	19 704,38 C
27711001030	Carlos Jorge Moreira Dias		0,00	1 965,63	1 965,63 C	0,00	0,00	0,00	0,00	1 965,63	1 965,63 C
27711004218	Lima & Almeida, L.da		0,00	2 862,77	2 862,77 C	0,00	0,00	0,00	0,00	2 862,77	2 862,77 C
27711005248	Martifer - Construções, S.A		0,00	17 600,00	17 600,00 C	0,00	0,00	0,00	0,00	17 600,00	17 600,00 C
27711005434	DECORINA - Comércio de Interiores, Lda.		0,00	1 046,70	1 046,70 C	0,00	0,00	0,00	0,00	1 046,70	1 046,70 C
27711005673	MDP - Manuel Dias & Primo, L.da		0,00	254,50	254,50 C	0,00	0,00	0,00	0,00	254,50	254,50 C
27711005893	PREDIBISPEIRA - Construções, Lda.		0,00	1 772,49	1 772,49 C	0,00	0,00	0,00	0,00	1 772,49	1 772,49 C
27711005936	GRACOVIL - Granitos e Construções de Viseu, Lda		0,00	750,79	750,79 C	0,00	0,00	0,00	0,00	750,79	750,79 C
27711006082	Constroifart-Construção Civil, Unipessoal, Lda.		0,00	473,99	473,99 C	0,00	0,00	0,00	0,00	473,99	473,99 C
27711006142	Tediplac - Comércio Div isórias Tectos Falsos, Lda		0,00	753,60	753,60 C	0,00	0,00	0,00	0,00	753,60	753,60 C
27711006629	Teaga II Building Solutions, Lda.		0,00	35 863,48	35 863,48 C	0,00	0,00	0,00	0,00	35 863,48	35 863,48 C
27711007274	OLICOF - Construções, Lda.		0,00	7 835,26	7 835,26 C	0,00	0,00	0,00	0,00	7 835,26	7 835,26 C
27711007836	MaterTorres - Materiais de Construção, L.da		0,00	27 185,09	27 185,09 C	0,00	0,00	0,00	0,00	27 185,09	27 185,09 C
27711008019	Consipal - Construções Simões Pereira, Lda		1 221,53	3 859,15	2 637,62 C	0,00	0,00	0,00	1 221,53	3 859,15	2 637,62 C
27711008021	Horizonpolis II S.A.		0,00	2 460,46	2 460,46 C	0,00	0,00	0,00	0,00	2 460,46	2 460,46 C
27711008102	Construções Carlos Pinho, L.da		0,00	40 738,49	40 738,49 C	0,00	0,00	0,00	0,00	40 738,49	40 738,49 C
27711008188	Sergio Pinho Terraplanagens, Lda.		0,00	214,84	214,84 C	0,00	0,00	0,00	0,00	214,84	214,84 C
27711008786	Construções Irmãos Peres, SA		23 280,48	23 280,48	0,00	0,00	0,00	0,00	23 280,48	23 280,48	0,00
27711008907	PAVAZEMEIS - Pavimentações de Azemeis, L.da		0,00	21 235,10	21 235,10 C	0,00	0,00	0,00	0,00	21 235,10	21 235,10 C
27711009150	Miguel Dias Duarte - Construções Unipessoal, L.da		0,00	5 334,00	5 334,00 C	0,00	0,00	0,00	0,00	5 334,00	5 334,00 C
27711009706	PMP Calçadas, Unipessoal, L.da		795,91	2 526,00	1 730,09 C	0,00	0,00	0,00	795,91	2 526,00	1 730,09 C
27711009954	Construções do Varoso, Lda.		0,00	5 108,11	5 108,11 C	0,00	0,00	0,00	0,00	5 108,11	5 108,11 C
27711010145	Irmãos Almeida Cabral II - Ambiente, SA		0,00	41 663,39	41 663,39 C	0,00	0,00	0,00	0,00	41 663,39	41 663,39 C
27711010845	Brimo - Brias de Mouquim, Lda.		0,00	13 827,89	13 827,89 C	0,00	0,00	0,00	0,00	13 827,89	13 827,89 C
27711010920	Revilaf Construction, S.A.		0,00	20 461,60	20 461,60 C	0,00	0,00	0,00	0,00	20 461,60	20 461,60 C
27711012672	FerroPedroto, Unipessoal, L.da		0,00	1 765,70	1 765,70 C	0,00	0,00	0,00	0,00	1 765,70	1 765,70 C
27711012725	Emilio Tavares Unipessoal, L.da		0,00	12 387,49	12 387,49 C	0,00	0,00	0,00	0,00	12 387,49	12 387,49 C
27711013259	Pedreira de Pizões - Inertes para a Construção Civ		0,00	7 128,75	7 128,75 C	0,00	0,00	0,00	0,00	7 128,75	7 128,75 C
27711013708	Pavmarca, S.A.		0,00	19 486,77	19 486,77 C	0,00	0,00	0,00	0,00	19 486,77	19 486,77 C
27711013768	Emilio & Eva, L.da		0,00	1 766,41	1 766,41 C	0,00	0,00	0,00	0,00	1 766,41	1 766,41 C
27711014079	Obeiras-Energia, Lda		0,00	1 943,85	1 943,85 C	0,00	0,00	0,00	0,00	1 943,85	1 943,85 C
27711014098	Júlio Figueiredo & Rui Fernandes, Lda.		0,00	13 239,92	13 239,92 C	0,00	0,00	0,00	0,00	13 239,92	13 239,92 C
27711014369	Inerbeiral - Agregados e Beluminosos, Lda		0,00	13 510,45	13 510,45 C	0,00	0,00	0,00	0,00	13 510,45	13 510,45 C

Município de Oliveira de Frades

Ano: 2023

Mês de Fim	Anterior			Mês			Acumulado				
	Conta	Designação	Mov. Débito	Mov. Crédito	Saldo	Mov. Débito	Mov. Crédito	Saldo	Mov. Débito	Mov. Crédito	Saldo
27711014452	Socibeiral - Serviços, Lda.		0,00	11 342,40	11 342,40 C	0,00	0,00	0,00	0,00	11 342,40	11 342,40 C
27711014453	Alafrefaz - Construções, Lda.		0,00	1 643,50	1 643,50 C	0,00	0,00	0,00	0,00	1 643,50	1 643,50 C
27711014463	MPCR - Engenharia Civil Unipessoal, Lda.		1 054,20	1 054,20	0,00	0,00	0,00	0,00	1 054,20	1 054,20	0,00
27711014474	Matos & Pinto - Construções, Lda.		0,00	6 721,52	6 721,52 C	0,00	0,00	0,00	0,00	6 721,52	6 721,52 C
27711014490	Construções Longra & Ferreira - Construção Cícl e Obras Púb		0,00	8 526,62	8 526,62 C	0,00	0,00	0,00	0,00	8 526,62	8 526,62 C
27711014546	Manuel Pereira da Cruz & Filhos, Lda.		0,00	1 014,89	1 014,89 C	0,00	0,00	0,00	0,00	1 014,89	1 014,89 C
27711014887	O2S - Engenharia e Construção, Lda.		0,00	6 800,92	6 800,92 C	0,00	0,00	0,00	0,00	6 800,92	6 800,92 C
27711015483	SOCITOP - Unipessoal, Lda.		0,00	41 135,81	41 135,81 C	0,00	0,00	0,00	0,00	41 135,81	41 135,81 C
27711015616	Remateprodigio - Granitos, Unipessoal, Lda.		0,00	1 706,90	1 706,90 C	0,00	0,00	0,00	0,00	1 706,90	1 706,90 C
27711015666	Conway, Lda.		0,00	2 463,29	2 463,29 C	0,00	0,00	0,00	0,00	2 463,29	2 463,29 C
27711015703	Entrac - Engenharia, Lda.		0,00	3 183,74	3 183,74 C	0,00	0,00	0,00	0,00	3 183,74	3 183,74 C
27711015704	Armando e Fátima Empreiteiros, Lda.		0,00	1 746,40	1 746,40 C	0,00	0,00	0,00	0,00	1 746,40	1 746,40 C
27711015707	Visoedifica - Planeamento, Gestão e Construção Civil, Unipess		0,00	1 026,91	1 026,91 C	0,00	0,00	0,00	0,00	1 026,91	1 026,91 C
27711015767	Albano de Pinho Gomes, Lda.		0,00	3 940,19	3 940,19 C	0,00	0,00	0,00	0,00	3 940,19	3 940,19 C
27711015780	Construções Araducta, Lda.		0,00	6 533,76	6 533,76 C	0,00	0,00	0,00	0,00	6 533,76	6 533,76 C
27711015797	Jardeco - Unipessoal, Lda.		35 741,34	36 914,09	1 172,75 C	0,00	0,00	0,00	35 741,34	36 914,09	1 172,75 C
27711015899	Alvorada Ambiciosa - Unipessoal, Lda.		0,00	6 324,45	6 324,45 C	0,00	0,00	0,00	0,00	6 324,45	6 324,45 C
27711015903	Perfil Notável - Calçamentos Unipessoal, Lda.		0,00	8 155,93	8 155,93 C	0,00	0,00	0,00	0,00	8 155,93	8 155,93 C
27711015950	Alvorada Tranquila, Lda.		0,00	304,39	304,39 C	0,00	0,00	0,00	0,00	304,39	304,39 C
27711015956	Socorpena - Engenharia e Construções, SA		0,00	29 517,57	29 517,57 C	0,00	0,00	0,00	0,00	29 517,57	29 517,57 C
27712	Exigível a mais de 12 meses		0,00	3 400,00	3 400,00 C	0,00	0,00	0,00	0,00	3 400,00	3 400,00 C
27712002125	Fernando Manuel Oliveira Martins		0,00	3 400,00	3 400,00 C	0,00	0,00	0,00	0,00	3 400,00	3 400,00 C
278	Outros devedores e credores		426 994,87	429 187,23	2 192,36 C	0,00	0,00	0,00	426 994,87	429 187,23	2 192,36 C
2783	Credores por prestações sociais a pagar		19 415,07	21 233,81	1 818,74 C	0,00	0,00	0,00	19 415,07	21 233,81	1 818,74 C
27831	Exigível até 12 meses		19 415,07	21 233,81	1 818,74 C	0,00	0,00	0,00	19 415,07	21 233,81	1 818,74 C
2783119	ATM - Ass. Trabalhadores Mun Oliveira de Frades - CR		18 901,71	20 677,67	1 775,96 C	0,00	0,00	0,00	18 901,71	20 677,67	1 775,96 C
2783120	Ass. Técnicos Administrativos Municipais		513,36	556,14	42,78 C	0,00	0,00	0,00	513,36	556,14	42,78 C
2785	Sindicatos		3 885,35	4 203,81	318,46 C	0,00	0,00	0,00	3 885,35	4 203,81	318,46 C
2785000046	Stal - Sindicato Trabalhadores Administração Local		871,50	942,68	71,18 C	0,00	0,00	0,00	871,50	942,68	71,18 C
2785003929	SINTAP - Sindicato Trabalhadores Administração Púb		1 400,77	1 527,91	127,14 C	0,00	0,00	0,00	1 400,77	1 527,91	127,14 C
2785015906	STAAE Zona Centro		193,51	209,79	16,28 C	0,00	0,00	0,00	193,51	209,79	16,28 C
2785015907	Sindicato Trab. Função Pública		1 366,80	1 482,49	95,69 C	0,00	0,00	0,00	1 366,80	1 482,49	95,69 C
27859	Sindicatos - OT		52,77	60,94	8,17 C	0,00	0,00	0,00	52,77	60,94	8,17 C

Município de Oliveira de Frades

Ano: 2023

Mês de Fim	Anterior			Mês			Acumulado			
	Mov. Débito	Mov. Crédito	Saldo	Mov. Débito	Mov. Crédito	Saldo	Mov. Débito	Mov. Crédito	Saldo	
	Conta	Designação								
2789	Outros		403 694,45	403 749,61	55,16 C	0,00	0,00	403 694,45	403 749,61	55,16 C
27891	Outros devedores		198 280,70	198 280,70	0,00	0,00	0,00	198 280,70	198 280,70	0,00
278919	Outros devedores-Outros		198 280,70	198 280,70	0,00	0,00	0,00	198 280,70	198 280,70	0,00
2789192	Realizável a mais de 12 meses		198 280,70	198 280,70	0,00	0,00	0,00	198 280,70	198 280,70	0,00
27891929	Outras entidades		198 280,70	198 280,70	0,00	0,00	0,00	198 280,70	198 280,70	0,00
2789192901	Operações de Tesouraria		198 280,70	198 280,70	0,00	0,00	0,00	198 280,70	198 280,70	0,00
27891929011	Devedores - OT		198 280,70	198 280,70	0,00	0,00	0,00	198 280,70	198 280,70	0,00
27892	Outros credores		205 413,75	205 468,91	55,16 C	0,00	0,00	205 413,75	205 468,91	55,16 C
278929	Outros credores-Outros		205 413,75	205 468,91	55,16 C	0,00	0,00	205 413,75	205 468,91	55,16 C
2789291	Exigível até 12 meses		187 654,50	187 691,53	37,03 C	0,00	0,00	187 654,50	187 691,53	37,03 C
27892919	Outras entidades		187 654,50	187 691,53	37,03 C	0,00	0,00	187 654,50	187 691,53	37,03 C
2789291901	Operações de Tesouraria e Retenções e Descontos		171 755,90	171 778,93	23,03 C	0,00	0,00	171 755,90	171 778,93	23,03 C
27892919013	Operações de tesouraria -Passagem		171 755,90	171 778,93	23,03 C	0,00	0,00	171 755,90	171 778,93	23,03 C
2789291924	ATM - Associação de Trabalhadores Município de Oliveira de I		130,00	144,00	14,00 C	0,00	0,00	130,00	144,00	14,00 C
2789291926	IHRU - Acordos de Representação		15 768,60	15 768,60	0,00	0,00	0,00	15 768,60	15 768,60	0,00
2789292	Exigível a mais de 12 meses		17 759,25	17 777,38	18,13 C	0,00	0,00	17 759,25	17 777,38	18,13 C
27892929	Outras entidades		17 759,25	17 777,38	18,13 C	0,00	0,00	17 759,25	17 777,38	18,13 C
2789292901	Operações de Tesouraria e Retenções e Descontos		17 759,25	17 777,38	18,13 C	0,00	0,00	17 759,25	17 777,38	18,13 C
27892929013	Operações de tesouraria -Passagem		17 759,25	17 777,38	18,13 C	0,00	0,00	17 759,25	17 777,38	18,13 C
279	Perdas por imparidade acumuladas		0,00	15 797,39 C	15 797,39 C	0,00	0,00	0,00	15 797,39	15 797,39 C
2799	Outros devedores		0,00	15 797,39	15 797,39 C	0,00	0,00	0,00	15 797,39	15 797,39 C
27991	Realizável até 12 meses		0,00	15 797,39	15 797,39 C	0,00	0,00	0,00	15 797,39	15 797,39 C
28	Diferimentos		418 708,92	2 009 797,80	1 591 088,88 C	0,00	0,00	418 708,92	2 009 797,80	1 591 088,88 C
281	Gastos a reconhecer		73 599,76	68 061,97	5 537,79 D	0,00	0,00	73 599,76	68 061,97	5 537,79 D
2819	Outros		73 599,76	68 061,97	5 537,79 D	0,00	0,00	73 599,76	68 061,97	5 537,79 D
28191	A reconhecer até 12 meses		73 599,76	68 061,97	5 537,79 D	0,00	0,00	73 599,76	68 061,97	5 537,79 D
281919	Outros		73 599,76	68 061,97	5 537,79 D	0,00	0,00	73 599,76	68 061,97	5 537,79 D
282	Rendimentos a reconhecer		345 109,16	1 941 735,83	1 596 626,67 C	0,00	0,00	345 109,16	1 941 735,83	1 596 626,67 C
2822	Transferências e subsídios de capital obtidos com condições		345 109,16	1 941 735,83	1 596 626,67 C	0,00	0,00	345 109,16	1 941 735,83	1 596 626,67 C
28221	A reconhecer até 12 meses		30 000,00	50 718,52	20 718,52 C	0,00	0,00	30 000,00	50 718,52	20 718,52 C
282212	Instituições sem Fins Lucrativos		30 000,00	50 000,00	20 000,00 C	0,00	0,00	30 000,00	50 000,00	20 000,00 C
282219	Outras entidades		0,00	718,52	718,52 C	0,00	0,00	0,00	718,52	718,52 C
28222	A reconhecer a mais de 12 meses		315 109,16	1 891 017,31	1 575 908,15 C	0,00	0,00	315 109,16	1 891 017,31	1 575 908,15 C

Município de Oliveira de Frades

Ano: 2023

Mês de Fim	Anterior			Mês			Acumulado				
	Conta	Designação	Mov. Débito	Mov. Crédito	Saldo	Mov. Débito	Mov. Crédito	Saldo	Mov. Débito	Mov. Crédito	Saldo
282221	Administrações Públicas		315 109,16	1 516 717,31	1 201 608,15 C	0,00	0,00	0,00	315 109,16	1 516 717,31	1 201 608,15 C
2822211	Estado		315 109,16	1 516 717,31	1 201 608,15 C	0,00	0,00	0,00	315 109,16	1 516 717,31	1 201 608,15 C
28222111	Cooperação Técnica e Financeira		315 109,16	1 516 717,31	1 201 608,15 C	0,00	0,00	0,00	315 109,16	1 516 717,31	1 201 608,15 C
282221112	Contratos-Programa		315 109,16	1 261 406,89	946 297,73 C	0,00	0,00	0,00	315 109,16	1 261 406,89	946 297,73 C
282221119	Outros		0,00	255 310,42	255 310,42 C	0,00	0,00	0,00	0,00	255 310,42	255 310,42 C
282229	Outras entidades		0,00	374 300,00	374 300,00 C	0,00	0,00	0,00	0,00	374 300,00	374 300,00 C
29	Provisões		0,00	64 000,00	64 000,00 C	0,00	0,00	0,00	0,00	64 000,00	64 000,00 C
293	Processos judiciais em curso		0,00	64 000,00	64 000,00 C	0,00	0,00	0,00	0,00	64 000,00	64 000,00 C
	Totais :		44 710 662,71	49 465 882,65	4 755 219,94 C	0,00	0,00	0,00	44 710 662,71	49 465 882,65	4 755 219,94 C
31	Compras		366 346,63	366 346,63	0,00	0,00	0,00	0,00	366 346,63	366 346,63	0,00
312	Matérias-primas, subsidiárias e de consumo		366 346,63	366 346,63	0,00	0,00	0,00	0,00	366 346,63	366 346,63	0,00
3121	Matérias-primas		289 886,07	289 886,07	0,00	0,00	0,00	0,00	289 886,07	289 886,07	0,00
3124	Peças e outros materiais de manutenção		70,93	70,93	0,00	0,00	0,00	0,00	70,93	70,93	0,00
31241	Peças para Máquinas e Viaturas		70,93	70,93	0,00	0,00	0,00	0,00	70,93	70,93	0,00
312412	Outras Peças para manutenção - Maq. E Viat.		70,93	70,93	0,00	0,00	0,00	0,00	70,93	70,93	0,00
3129	Outros materiais diversos de consumo		76 389,63	76 389,63	0,00	0,00	0,00	0,00	76 389,63	76 389,63	0,00
31291	Combustíveis e Lubrificantes		36 288,22	36 288,22	0,00	0,00	0,00	0,00	36 288,22	36 288,22	0,00
312919	Outros		36 288,22	36 288,22	0,00	0,00	0,00	0,00	36 288,22	36 288,22	0,00
3129192	Outros Combustíveis - Outros		36 288,22	36 288,22	0,00	0,00	0,00	0,00	36 288,22	36 288,22	0,00
31292	Ferramentas e Utensílios		106,55	106,55	0,00	0,00	0,00	0,00	106,55	106,55	0,00
31293	Artigos de Higiene e Limpeza		34 884,62	34 884,62	0,00	0,00	0,00	0,00	34 884,62	34 884,62	0,00
31299	Outros		5 110,24	5 110,24	0,00	0,00	0,00	0,00	5 110,24	5 110,24	0,00
312991	Outros		1 596,13	1 596,13	0,00	0,00	0,00	0,00	1 596,13	1 596,13	0,00
312992	Materiais de Consumo Interno		3 514,11	3 514,11	0,00	0,00	0,00	0,00	3 514,11	3 514,11	0,00
33	Matérias-primas, subsidiárias e de consumo		529 319,57	297 528,68	231 790,89 D	0,00	0,00	0,00	529 319,57	297 528,68	231 790,89 D
331	Matérias-primas		482 102,89	261 725,51	220 377,38 D	0,00	0,00	0,00	482 102,89	261 725,51	220 377,38 D
334	Peças e outros materiais de manutenção		70,93	21,79	49,14 D	0,00	0,00	0,00	70,93	21,79	49,14 D
3341	Peças para Máquinas e Viaturas		70,93	21,79	49,14 D	0,00	0,00	0,00	70,93	21,79	49,14 D
33412	Outras Peças para manutenção - Maq. E Viat.		70,93	21,79	49,14 D	0,00	0,00	0,00	70,93	21,79	49,14 D
338	Outros materiais diversos de consumo		47 145,75	35 781,38	11 364,37 D	0,00	0,00	0,00	47 145,75	35 781,38	11 364,37 D
3381	Combustíveis e Lubrificantes		6 174,28	4 953,85	1 220,43 D	0,00	0,00	0,00	6 174,28	4 953,85	1 220,43 D
33813	Óleos e Lubrificantes		1 220,43	0,00	1 220,43 D	0,00	0,00	0,00	1 220,43	0,00	1 220,43 D
338131	Óleos e Lubrificantes - Máquinas e Viaturas		1 220,43	0,00	1 220,43 D	0,00	0,00	0,00	1 220,43	0,00	1 220,43 D

Município de Oliveira de Frades

Ano: 2023

Mês de Fim	Anterior			Mês			Acumulado				
	Conta	Designação	Mov. Débito	Mov. Crédito	Saldo	Mov. Débito	Mov. Crédito	Saldo	Mov. Débito	Mov. Crédito	Saldo
33819	Outros		4 953,85	4 953,85	0,00	0,00	0,00	0,00	4 953,85	4 953,85	0,00
338192	Outros Combustíveis - Outros		4 953,85	4 953,85	0,00	0,00	0,00	0,00	4 953,85	4 953,85	0,00
3382	Ferramentas e Utensílios		106,55	0,00	106,55 D	0,00	0,00	0,00	106,55	0,00	106,55 D
3383	Artigos de Higiene e Limpeza		34 868,77	25 367,37	9 501,40 D	0,00	0,00	0,00	34 868,77	25 367,37	9 501,40 D
3389	Outros		5 996,15	5 460,16	535,99 D	0,00	0,00	0,00	5 996,15	5 460,16	535,99 D
33891	Outros		1 832,49	1 296,50	535,99 D	0,00	0,00	0,00	1 832,49	1 296,50	535,99 D
33892	Materiais de Consumo Interno		4 163,66	4 163,66	0,00	0,00	0,00	0,00	4 163,66	4 163,66	0,00
Totais :			895 666,20	663 875,31	231 790,89 D	0,00	0,00	0,00	895 666,20	663 875,31	231 790,89 D
41	Investimentos financeiros		281 541,00	2 500,00	279 041,00 D	0,00	0,00	0,00	281 541,00	2 500,00	279 041,00 D
414	Investimentos noutras entidades		281 541,00	2 500,00	279 041,00 D	0,00	0,00	0,00	281 541,00	2 500,00	279 041,00 D
4141	Participações de capital		281 541,00	2 500,00	279 041,00 D	0,00	0,00	0,00	281 541,00	2 500,00	279 041,00 D
41411	FAM - Fundo de Apoio Municipal		274 041,00	0,00	274 041,00 D	0,00	0,00	0,00	274 041,00	0,00	274 041,00 D
41419	Outras participações de capital		7 500,00	2 500,00	5 000,00 D	0,00	0,00	0,00	7 500,00	2 500,00	5 000,00 D
42	Propriedades de investimento		112 500,00	112 500,00	0,00	0,00	0,00	0,00	112 500,00	112 500,00	0,00
422	Edifícios e outras construções		112 500,00	112 500,00	0,00	0,00	0,00	0,00	112 500,00	112 500,00	0,00
4221	Hablações e edificações para serviços		112 500,00	112 500,00	0,00	0,00	0,00	0,00	112 500,00	112 500,00	0,00
43	Ativos fixos tangíveis		107 450 723,58	52 550 609,20	54 900 114,38 D	0,00	0,00	0,00	107 450 723,58	52 550 609,20	54 900 114,38 D
430	Bens de domínio público, património histórico, artístico e cultur		62 772 421,08	0,00	62 772 421,08 D	0,00	0,00	0,00	62 772 421,08	0,00	62 772 421,08 D
4301	Terrenos e recursos naturais		10 867,06	0,00	10 867,06 D	0,00	0,00	0,00	10 867,06	0,00	10 867,06 D
43019	Outros terrenos e outros recursos naturais		10 867,06	0,00	10 867,06 D	0,00	0,00	0,00	10 867,06	0,00	10 867,06 D
4302	Edifícios e outras construções		1 329 992,12	0,00	1 329 992,12 D	0,00	0,00	0,00	1 329 992,12	0,00	1 329 992,12 D
43027	Barragens		1 248 078,60	0,00	1 248 078,60 D	0,00	0,00	0,00	1 248 078,60	0,00	1 248 078,60 D
43029	Outros		81 913,52	0,00	81 913,52 D	0,00	0,00	0,00	81 913,52	0,00	81 913,52 D
4303	Infraestruturas		60 805 628,39	0,00	60 805 628,39 D	0,00	0,00	0,00	60 805 628,39	0,00	60 805 628,39 D
43031	Rodoviárias		50 717 014,15	0,00	50 717 014,15 D	0,00	0,00	0,00	50 717 014,15	0,00	50 717 014,15 D
43035	Sistemas de esgotos		2 720 942,48	0,00	2 720 942,48 D	0,00	0,00	0,00	2 720 942,48	0,00	2 720 942,48 D
43036	Sistemas de abastecimento de água		7 337 285,25	0,00	7 337 285,25 D	0,00	0,00	0,00	7 337 285,25	0,00	7 337 285,25 D
43039	Outras infraestruturas		30 386,51	0,00	30 386,51 D	0,00	0,00	0,00	30 386,51	0,00	30 386,51 D
4309	Outros bens de domínio público		625 933,51	0,00	625 933,51 D	0,00	0,00	0,00	625 933,51	0,00	625 933,51 D
431	Terrenos e recursos naturais		6 992 623,29	127 233,94	6 865 389,35 D	0,00	0,00	0,00	6 992 623,29	127 233,94	6 865 389,35 D
4311	Terrenos incluídos em planos de urbanização com capacidade		5 410 345,38	127 233,94	5 283 111,44 D	0,00	0,00	0,00	5 410 345,38	127 233,94	5 283 111,44 D
4312	Terrenos não incluídos em planos de urbanização - solo rural		61 150,36	0,00	61 150,36 D	0,00	0,00	0,00	61 150,36	0,00	61 150,36 D
4313	Outros-terrenos situados dentro do perímetro urbano		1 451 141,79	0,00	1 451 141,79 D	0,00	0,00	0,00	1 451 141,79	0,00	1 451 141,79 D

[Handwritten signatures and initials in blue ink]

Município de Oliveira de Frades

Ano: 2023

Mês de Fim	Anterior			Mês			Acumulado				
	Conta	Designação	Mov. Débito	Mov. Crédito	Saldo	Mov. Débito	Mov. Crédito	Saldo	Mov. Débito	Mov. Crédito	Saldo
4319		Outros terrenos e outros recursos naturais	69 985,76	0,00	69 985,76 D	0,00	0,00	0,00	69 985,76	0,00	69 985,76 D
432		Edifícios e outras construções	31 879 796,55	11 000,00	31 888 796,55 D	0,00	0,00	0,00	31 879 796,55	11 000,00	31 888 796,55 D
4321		Habitações e edificações para serviços	10 832 154,65	11 000,00	10 821 154,65 D	0,00	0,00	0,00	10 832 154,65	11 000,00	10 821 154,65 D
4323		Edifícios e construções com finalidade sociocultural	2 990 715,30	0,00	2 990 715,30 D	0,00	0,00	0,00	2 990 715,30	0,00	2 990 715,30 D
4325		Piscinas e complexos desportivos	11 535 028,45	0,00	11 535 028,45 D	0,00	0,00	0,00	11 535 028,45	0,00	11 535 028,45 D
4329		Outros	6 521 898,15	0,00	6 521 898,15 D	0,00	0,00	0,00	6 521 898,15	0,00	6 521 898,15 D
433		Equipamento básico	2 662 387,63	10 701,63	2 651 686,00 D	0,00	0,00	0,00	2 662 387,63	10 701,63	2 651 686,00 D
4332		Equipamento para investigação e formação, de medida e de ut	134 582,80	498,80	134 084,00 D	0,00	0,00	0,00	134 582,80	498,80	134 084,00 D
4333		Equipamento e material específico dos serviços de saúde	17 354,27	0,00	17 354,27 D	0,00	0,00	0,00	17 354,27	0,00	17 354,27 D
4334		Equipamento e material recreativo, desportivo, de educação e	623 313,55	957,89	622 355,66 D	0,00	0,00	0,00	623 313,55	957,89	622 355,66 D
4335		Equipamento e material para serviços de alimentação, roupa e	271 600,67	1 111,37	270 489,30 D	0,00	0,00	0,00	271 600,67	1 111,37	270 489,30 D
4336		Equipamento para agricultura, pesca e jardinagem	118 783,97	0,00	118 783,97 D	0,00	0,00	0,00	118 783,97	0,00	118 783,97 D
4337		Equipamento e material de apoio à produção	1 469 960,12	4 961,19	1 464 998,93 D	0,00	0,00	0,00	1 469 960,12	4 961,19	1 464 998,93 D
4338		Equipamento militar, de segurança e defesa	17 531,37	0,00	17 531,37 D	0,00	0,00	0,00	17 531,37	0,00	17 531,37 D
4339		Outro equipamento básico	9 200,88	3 172,38	6 088,50 D	0,00	0,00	0,00	9 200,88	3 172,38	6 088,50 D
434		Equipamento de transporte	1 762 360,63	30 376,79	1 731 983,84 D	0,00	0,00	0,00	1 762 360,63	30 376,79	1 731 983,84 D
4342		Transportes rodoviários	1 622 282,72	30 376,79	1 591 905,93 D	0,00	0,00	0,00	1 622 282,72	30 376,79	1 591 905,93 D
4349		Outros	140 077,91	0,00	140 077,91 D	0,00	0,00	0,00	140 077,91	0,00	140 077,91 D
435		Equipamento administrativo	786 616,57	14 624,97	771 991,60 D	0,00	0,00	0,00	786 616,57	14 624,97	771 991,60 D
4351		Equipamento informático e de telecomunicações	480 058,62	13 671,91	476 386,71 D	0,00	0,00	0,00	480 058,62	13 671,91	476 386,71 D
4352		Equipamento de escritório e de reprografia	16 590,24	953,06	15 637,18 D	0,00	0,00	0,00	16 590,24	953,06	15 637,18 D
4353		Mobiliário de escritório e de arquivo	258 446,61	0,00	258 446,61 D	0,00	0,00	0,00	258 446,61	0,00	258 446,61 D
4359		Outros	21 521,10	0,00	21 521,10 D	0,00	0,00	0,00	21 521,10	0,00	21 521,10 D
437		Outros ativos fixos tangíveis	541 652,72	1 963,37	539 689,35 D	0,00	0,00	0,00	541 652,72	1 963,37	539 689,35 D
4371		Equipamento de oficina e reparações	10 237,06	0,00	10 237,06 D	0,00	0,00	0,00	10 237,06	0,00	10 237,06 D
4372		Equipamento de decoração e conforto, de utilização comum	527 658,81	1 898,85	525 759,96 D	0,00	0,00	0,00	527 658,81	1 898,85	525 759,96 D
4373		Equipamento individual para fins especiais	3 343,13	0,00	3 343,13 D	0,00	0,00	0,00	3 343,13	0,00	3 343,13 D
4374		Equipamento para acondicionamento de embalagens	349,20	0,00	349,20 D	0,00	0,00	0,00	349,20	0,00	349,20 D
4379		Outros	64,52	64,52	0,00	0,00	0,00	0,00	64,52	64,52	0,00
438		Depreciações acumuladas	52 865,11	52 354 708,50	52 301 843,39 C	0,00	0,00	0,00	52 865,11	52 354 708,50	52 301 843,39 C
4380		Bens de domínio público, património histórico, artístico e cultur	0,00	42 346 974,89	42 346 974,89 C	0,00	0,00	0,00	0,00	42 346 974,89	42 346 974,89 C
43802		Edifícios e outras construções	0,00	401 385,40	401 385,40 C	0,00	0,00	0,00	0,00	401 385,40	401 385,40 C
438027		Barragens	0,00	378 843,14	378 843,14 C	0,00	0,00	0,00	0,00	378 843,14	378 843,14 C

(Handwritten signatures and initials)

Município de Oliveira de Frades

Ano: 2023

Mês de Fim	Anterior			Mês			Acumulado				
	Conta	Designação	Mov. Débito	Mov. Crédito	Saldo	Mov. Débito	Mov. Crédito	Saldo	Mov. Débito	Mov. Crédito	Saldo
438029	Outros		0,00	22.542,26	22.542,26 C	0,00	0,00	0,00	0,00	22.542,26	22.542,26 C
43803	Infraestruturas		0,00	41.945.589,49	41.945.589,49 C	0,00	0,00	0,00	0,00	41.945.589,49	41.945.589,49 C
438031	Rodoviárias		0,00	34.929.162,83	34.929.162,83 C	0,00	0,00	0,00	0,00	34.929.162,83	34.929.162,83 C
438035	Sistemas de esgotos		0,00	2.126.923,10	2.126.923,10 C	0,00	0,00	0,00	0,00	2.126.923,10	2.126.923,10 C
438036	Sistemas de abastecimento de água		0,00	4.889.250,34	4.889.250,34 C	0,00	0,00	0,00	0,00	4.889.250,34	4.889.250,34 C
438039	Outras infraestruturas		0,00	253,22	253,22 C	0,00	0,00	0,00	0,00	253,22	253,22 C
4382	Edifícios e outras construções		0,00	5.183.062,38	5.183.062,38 C	0,00	0,00	0,00	0,00	5.183.062,38	5.183.062,38 C
43821	Habitações e edificações para serviços		0,00	2.101.254,77	2.101.254,77 C	0,00	0,00	0,00	0,00	2.101.254,77	2.101.254,77 C
43823	Edifícios e construções com finalidade sociocultural		0,00	472.356,85	472.356,85 C	0,00	0,00	0,00	0,00	472.356,85	472.356,85 C
43825	Piscinas e complexos desportivos		0,00	1.885.692,85	1.885.692,85 C	0,00	0,00	0,00	0,00	1.885.692,85	1.885.692,85 C
43829	Outros		0,00	723.757,91	723.757,91 C	0,00	0,00	0,00	0,00	723.757,91	723.757,91 C
4383	Equipamento básico		5.987,60	2.046.575,00	2.040.587,40 C	0,00	0,00	0,00	5.987,60	2.046.575,00	2.040.587,40 C
43832	Equipamento para investigação e formação, de medida e de ut		498,80	121.836,92	121.338,12 C	0,00	0,00	0,00	498,80	121.836,92	121.338,12 C
43833	Equipamento e material específico dos serviços de saúde		0,00	1.944,53	1.944,53 C	0,00	0,00	0,00	0,00	1.944,53	1.944,53 C
43834	Equipamento e material recreativo, desportivo, de educação e		945,82	433.159,84	432.214,02 C	0,00	0,00	0,00	945,82	433.159,84	432.214,02 C
43835	Equipamento e material para serviços de alimentação, roupa e		1.111,37	252.147,05	251.035,68 C	0,00	0,00	0,00	1.111,37	252.147,05	251.035,68 C
43836	Equipamento para agricultura, pesca e jardinagem		0,00	91.932,80	91.932,80 C	0,00	0,00	0,00	0,00	91.932,80	91.932,80 C
43837	Equipamento e material de apoio à produção		3.431,61	1.128.541,05	1.125.109,44 C	0,00	0,00	0,00	3.431,61	1.128.541,05	1.125.109,44 C
43838	Equipamento militar, de segurança e defesa		0,00	14.729,67	14.729,67 C	0,00	0,00	0,00	0,00	14.729,67	14.729,67 C
43839	Outro equipamento básico		0,00	2.283,14	2.283,14 C	0,00	0,00	0,00	0,00	2.283,14	2.283,14 C
4384	Equipamento de transporte		30.376,79	1.589.434,13	1.559.057,34 C	0,00	0,00	0,00	30.376,79	1.589.434,13	1.559.057,34 C
43842	Transportes rodoviários		30.376,79	1.450.446,75	1.420.069,96 C	0,00	0,00	0,00	30.376,79	1.450.446,75	1.420.069,96 C
43849	Outros		0,00	138.987,38	138.987,38 C	0,00	0,00	0,00	0,00	138.987,38	138.987,38 C
4385	Equipamento administrativo		14.601,87	701.003,96	686.402,09 C	0,00	0,00	0,00	14.601,87	701.003,96	686.402,09 C
43851	Equipamento informático e de telecomunicações		13.648,81	413.615,30	399.966,49 C	0,00	0,00	0,00	13.648,81	413.615,30	399.966,49 C
43852	Equipamento de escritório e de reprografia		953,06	15.156,33	14.203,27 C	0,00	0,00	0,00	953,06	15.156,33	14.203,27 C
43853	Mobiliário de escritório e de arquivo		0,00	250.759,11	250.759,11 C	0,00	0,00	0,00	0,00	250.759,11	250.759,11 C
43859	Outros		0,00	21.473,22	21.473,22 C	0,00	0,00	0,00	0,00	21.473,22	21.473,22 C
4387	Outros ativos fixos tangíveis		1.898,85	487.658,14	485.759,29 C	0,00	0,00	0,00	1.898,85	487.658,14	485.759,29 C
43871	Equipamento de oficina e reparações		0,00	10.003,77	10.003,77 C	0,00	0,00	0,00	0,00	10.003,77	10.003,77 C
43872	Equipamento de decoração e conforto, de utilização comum		1.898,85	474.154,05	472.255,20 C	0,00	0,00	0,00	1.898,85	474.154,05	472.255,20 C
43873	Equipamento individual para fins especiais		0,00	3.151,12	3.151,12 C	0,00	0,00	0,00	0,00	3.151,12	3.151,12 C
43874	Equipamento para acondicionamento de embalagens		0,00	349,20	349,20 C	0,00	0,00	0,00	0,00	349,20	349,20 C




Município de Oliveira de Frades

Anc: 2023




Mês de Fim	Anterior			Mês			Acumulado				
	Conta	Designação	Mov. Débito	Mov. Crédito	Saldo	Mov. Débito	Mov. Crédito	Saldo	Mov. Débito	Mov. Crédito	Saldo
44	Ativos intangíveis		745 859,92	608 299,19	137 560,73 D	0,00	0,00	0,00	745 859,92	608 299,19	137 560,73 D
442	Projetos de desenvolvimento		28 997,25	0,00	28 997,25 D	0,00	0,00	0,00	28 997,25	0,00	28 997,25 D
443	Programas de computador e sistemas de informação		501 797,99	0,00	501 797,99 D	0,00	0,00	0,00	501 797,99	0,00	501 797,99 D
446	Outros ativos intangíveis		215 064,68	0,00	215 064,68 D	0,00	0,00	0,00	215 064,68	0,00	215 064,68 D
448	Amortizações acumuladas		0,00	608 299,19	608 299,19 C	0,00	0,00	0,00	0,00	608 299,19	608 299,19 C
4482	Projetos de desenvolvimento		0,00	28 997,25	28 997,25 C	0,00	0,00	0,00	0,00	28 997,25	28 997,25 C
4483	Programas de computador e sistemas de informação		0,00	364 237,26	364 237,26 C	0,00	0,00	0,00	0,00	364 237,26	364 237,26 C
4486	Outros ativos intangíveis		0,00	215 064,68	215 064,68 C	0,00	0,00	0,00	0,00	215 064,68	215 064,68 C
45	Investimentos em curso		10 232 419,09	6 069 639,52	4 162 779,57 D	0,00	0,00	0,00	10 232 419,09	6 069 639,52	4 162 779,57 D
453	Ativos fixos tangíveis em curso		10 232 419,09	6 069 639,52	4 162 779,57 D	0,00	0,00	0,00	10 232 419,09	6 069 639,52	4 162 779,57 D
	Totais :		118 823 043,59	59 343 547,91	59 479 495,68 D	0,00	0,00	0,00	118 823 043,59	59 343 547,91	59 479 495,68 D
51	Património/capital		0,00	35 350 203,00	35 350 203,00 C	0,00	0,00	0,00	0,00	35 350 203,00	35 350 203,00 C
511	Balanço inicial		0,00	34 220 417,02	34 220 417,02 C	0,00	0,00	0,00	0,00	34 220 417,02	34 220 417,02 C
512	Retificações ao balanço inicial		0,00	458 576,12	458 576,12 C	0,00	0,00	0,00	0,00	458 576,12	458 576,12 C
514	Reforços de capital		0,00	671 209,86	671 209,86 C	0,00	0,00	0,00	0,00	671 209,86	671 209,86 C
55	Reservas		0,00	1 657 719,49	1 657 719,49 C	0,00	0,00	0,00	0,00	1 657 719,49	1 657 719,49 C
551	Reservas legais		0,00	140 851,10	140 851,10 C	0,00	0,00	0,00	0,00	140 851,10	140 851,10 C
552	Outras reservas		0,00	1 516 868,39	1 516 868,39 C	0,00	0,00	0,00	0,00	1 516 868,39	1 516 868,39 C
5529	Outras		0,00	1 516 868,39	1 516 868,39 C	0,00	0,00	0,00	0,00	1 516 868,39	1 516 868,39 C
56	Resultados transferidos		1 955 878,96	6 074 865,72	4 118 986,76 C	0,00	0,00	0,00	1 955 878,96	6 074 865,72	4 118 986,76 C
561	De períodos anteriores		1 499 794,82	5 762 428,72	4 262 633,90 C	0,00	0,00	0,00	1 499 794,82	5 762 428,72	4 262 633,90 C
562	Regularizações		84,56	312 437,00	312 352,44 C	0,00	0,00	0,00	84,56	312 437,00	312 352,44 C
564	Ajustamentos de transição para o SNC-AP		455 999,58	0,00	455 999,58 D	0,00	0,00	0,00	455 999,58	0,00	455 999,58 D
59	Outras variações no património líquido		5 761 202,66	21 938 545,10	16 177 342,44 C	0,00	0,00	0,00	5 761 202,66	21 938 545,10	16 177 342,44 C
593	Transferências e subsídios de capital		4 583 291,66	19 797 051,59	15 213 759,93 C	0,00	0,00	0,00	4 583 291,66	19 797 051,59	15 213 759,93 C
5931	Transferências e subsídios para aquisição de ativos depreciáv.		4 583 166,66	19 700 038,59	15 116 871,93 C	0,00	0,00	0,00	4 583 166,66	19 700 038,59	15 116 871,93 C
59311	Administrações Públicas		82 840,51	1 047 303,44	964 462,93 C	0,00	0,00	0,00	82 840,51	1 047 303,44	964 462,93 C
593111	Estado		81 640,39	843 764,44	762 124,05 C	0,00	0,00	0,00	81 640,39	843 764,44	762 124,05 C
5931111	Cooperação Técnica e Financeira		81 640,39	843 764,44	762 124,05 C	0,00	0,00	0,00	81 640,39	843 764,44	762 124,05 C
59311112	Contratos-Programa		81 640,39	843 764,44	762 124,05 C	0,00	0,00	0,00	81 640,39	843 764,44	762 124,05 C
593112	Serviços e Fundos Autónomos		1 200,12	201 039,00	199 838,88 C	0,00	0,00	0,00	1 200,12	201 039,00	199 838,88 C
5931124	IHRU		1 200,12	201 039,00	199 838,88 C	0,00	0,00	0,00	1 200,12	201 039,00	199 838,88 C
593113	Administração Local		0,00	2 500,00	2 500,00 C	0,00	0,00	0,00	0,00	2 500,00	2 500,00 C

[Handwritten signatures and initials in blue ink]

Município de Oliveira de Frades

Ano: 2023

Mês de Fim	Anterior			Mês			Acumulado		
	Mov. Débito	Mov. Crédito	Saldo	Mov. Débito	Mov. Crédito	Saldo	Mov. Débito	Mov. Crédito	Saldo
5931135	0,00	2.500,00	2.500,00 C	0,00	0,00	0,00	0,00	2.500,00	2.500,00 C
59314	4 426 912,68	14 594 109,29	10 167 196,61 C	0,00	0,00	0,00	4 426 912,68	14 594 109,29	10 167 196,61 C
593141	334 003,93	334 003,93	0,00	0,00	0,00	0,00	334 003,93	334 003,93	0,00
593149	4 092 908,75	14 260 105,36	10 167 196,61 C	0,00	0,00	0,00	4 092 908,75	14 260 105,36	10 167 196,61 C
59319	73 413,47	4 058 625,86	3 985 212,39 C	0,00	0,00	0,00	73 413,47	4 058 625,86	3 985 212,39 C
5932	125,00	97 013,00	96 888,00 C	0,00	0,00	0,00	125,00	97 013,00	96 888,00 C
59321	0,00	67 013,00	67 013,00 C	0,00	0,00	0,00	0,00	67 013,00	67 013,00 C
593212	0,00	67 013,00	67 013,00 C	0,00	0,00	0,00	0,00	67 013,00	67 013,00 C
5932121	0,00	67 013,00	67 013,00 C	0,00	0,00	0,00	0,00	67 013,00	67 013,00 C
59322	125,00	30 000,00	29 875,00 C	0,00	0,00	0,00	125,00	30 000,00	29 875,00 C
594	1 070 602,26	1 070 891,25	288,99 C	0,00	0,00	0,00	1 070 602,26	1 070 891,25	288,99 C
5942	1 070 602,26	1 070 891,25	288,99 C	0,00	0,00	0,00	1 070 602,26	1 070 891,25	288,99 C
597	0,00	1 070 602,26	1 070 602,26 C	0,00	0,00	0,00	0,00	1 070 602,26	1 070 602,26 C
5971	0,00	1 070 602,26	1 070 602,26 C	0,00	0,00	0,00	0,00	1 070 602,26	1 070 602,26 C
599	107 308,74	0,00	107 308,74 D	0,00	0,00	0,00	107 308,74	0,00	107 308,74 D
Totais :	7 717 081,62	65 021 333,31	57 304 251,69 C	0,00	0,00	0,00	7 717 081,62	65 021 333,31	57 304 251,69 C
60	1 606 363,54	1 606 363,54	0,00	0,00	0,00	0,00	1 606 363,54	1 606 363,54	0,00
601	1 468 034,27	1 468 034,27	0,00	0,00	0,00	0,00	1 468 034,27	1 468 034,27	0,00
6013	813 313,75	813 313,75	0,00	0,00	0,00	0,00	813 313,75	813 313,75	0,00
60131	628 540,74	628 540,74	0,00	0,00	0,00	0,00	628 540,74	628 540,74	0,00
60135	184 773,01	184 773,01	0,00	0,00	0,00	0,00	184 773,01	184 773,01	0,00
6016	654 720,52	654 720,52	0,00	0,00	0,00	0,00	654 720,52	654 720,52	0,00
60161	481 365,01	481 365,01	0,00	0,00	0,00	0,00	481 365,01	481 365,01	0,00
60162	173 355,51	173 355,51	0,00	0,00	0,00	0,00	173 355,51	173 355,51	0,00
601621	9 314,76	9 314,76	0,00	0,00	0,00	0,00	9 314,76	9 314,76	0,00
601629	164 040,75	164 040,75	0,00	0,00	0,00	0,00	164 040,75	164 040,75	0,00
604	138 329,27	138 329,27	0,00	0,00	0,00	0,00	138 329,27	138 329,27	0,00
6043	121 202,80	121 202,80	0,00	0,00	0,00	0,00	121 202,80	121 202,80	0,00
60431	121 202,80	121 202,80	0,00	0,00	0,00	0,00	121 202,80	121 202,80	0,00
6049	17 126,47	17 126,47	0,00	0,00	0,00	0,00	17 126,47	17 126,47	0,00
61	280 849,00	280 849,00	0,00	0,00	0,00	0,00	280 849,00	280 849,00	0,00
612	280 849,00	280 849,00	0,00	0,00	0,00	0,00	280 849,00	280 849,00	0,00
6121	251 831,06	251 831,06	0,00	0,00	0,00	0,00	251 831,06	251 831,06	0,00

Município de Oliveira de Frades

Ano: 2023

Mês de Fim	Anterior			Mês			Acumulado		
	Conta	Designação	Saldo	Mov. Débito	Mov. Crédito	Saldo	Mov. Débito	Mov. Crédito	Saldo
	6125	Peças e outros materiais de manutenção	0,00	21,79	0,00	0,00	0,00	21,79	21,79
61251	Peças para Máquinas e Viaturas	0,00	21,79	0,00	0,00	0,00	21,79	21,79	0,00
612512	Outras Peças para manutenção - Maq. e Viat.	0,00	21,79	0,00	0,00	0,00	21,79	21,79	0,00
6129	Outros materiais diversos de consumo	0,00	28 996,15	0,00	0,00	0,00	28 996,15	28 996,15	0,00
61293	Artigos de Higiene e Limpeza	0,00	24 070,52	0,00	0,00	0,00	24 070,52	24 070,52	0,00
61299	Outros	0,00	4 925,63	0,00	0,00	0,00	4 925,63	4 925,63	0,00
612991	Outros	0,00	1 296,50	0,00	0,00	0,00	1 296,50	1 296,50	0,00
612992	Material de consumo Interno	0,00	3 629,13	0,00	0,00	0,00	3 629,13	3 629,13	0,00
62	Fornecimentos e serviços externos	0,00	3 093 294,11	0,00	0,00	0,00	3 093 294,11	3 093 294,11	0,00
621	Subcontratos e parcerias	0,00	55 783,37	0,00	0,00	0,00	55 783,37	55 783,37	0,00
6216	Serviços de fornecimento de água	0,00	3 383,42	0,00	0,00	0,00	3 383,42	3 383,42	0,00
62162	Água - Abastecimento Público	0,00	3 383,42	0,00	0,00	0,00	3 383,42	3 383,42	0,00
6219	Outros subcontratos ou parcerias	0,00	52 399,95	0,00	0,00	0,00	52 399,95	52 399,95	0,00
62192	Iluminação Pública	0,00	49 469,36	0,00	0,00	0,00	49 469,36	49 469,36	0,00
62199	Outros	0,00	2 930,59	0,00	0,00	0,00	2 930,59	2 930,59	0,00
622	Serviços especializados	0,00	1 205 214,47	0,00	0,00	0,00	1 205 214,47	1 205 214,47	0,00
6221	Trabalhos especializados	0,00	747 945,57	0,00	0,00	0,00	747 945,57	747 945,57	0,00
62217	Formação ao pessoal	0,00	5 695,20	0,00	0,00	0,00	5 695,20	5 695,20	0,00
62219	Outros trabalhos especializados	0,00	742 250,37	0,00	0,00	0,00	742 250,37	742 250,37	0,00
622191	Trabalhos de impressão	0,00	6 824,06	0,00	0,00	0,00	6 824,06	6 824,06	0,00
622192	Ensaios e Análises Técnicas	0,00	14 338,30	0,00	0,00	0,00	14 338,30	14 338,30	0,00
622199	Outros	0,00	721 088,01	0,00	0,00	0,00	721 088,01	721 088,01	0,00
6222	Publicidade, comunicação e imagem	0,00	12 646,34	0,00	0,00	0,00	12 646,34	12 646,34	0,00
6224	Honorários	0,00	163 515,27	0,00	0,00	0,00	163 515,27	163 515,27	0,00
62249	Outros honorários	0,00	163 515,27	0,00	0,00	0,00	163 515,27	163 515,27	0,00
6225	Comissões	0,00	53 293,79	0,00	0,00	0,00	53 293,79	53 293,79	0,00
62251	De cobrança de impostos e taxas	0,00	45 695,83	0,00	0,00	0,00	45 695,83	45 695,83	0,00
62259	Outras comissões	0,00	7 597,96	0,00	0,00	0,00	7 597,96	7 597,96	0,00
6226	Conservação e reparação	0,00	227 813,50	0,00	0,00	0,00	227 813,50	227 813,50	0,00
62261	Conservação e reparação de ativos fixos	0,00	0,65	0,00	0,00	0,00	0,65	0,65	0,00
622612	Equipamentos	0,00	0,65	0,00	0,00	0,00	0,65	0,65	0,00
62261202	Conservação e repar.e Equipamento - Máquinas	0,00	0,65	0,00	0,00	0,00	0,65	0,65	0,00
622612021	Conservação e repar.e Equipamento - Máquinas OAD	0,00	0,65	0,00	0,00	0,00	0,65	0,65	0,00

Município de Oliveira de Frades

Ano: 2023

Mês de Fim	Anterior			Mês			Acumulado		
	Conta	Designação	Saldo	Mov. Débito	Mov. Crédito	Saldo	Mov. Débito	Mov. Crédito	Saldo
6226120212	Conservação e reparo de Equipamento - Máquinas OAD - Manut		0,00	0,00	0,00	0,00	0,65	0,65	0,00
62262	Assistência técnica		227 812,85	0,00	0,00	0,00	227 812,85	227 812,85	0,00
622622	Equipamentos		61 197,35	0,00	0,00	0,00	61 197,35	61 197,35	0,00
62262201	Assistência Técnica Equipamentos - Máquinas OAD		61 197,35	0,00	0,00	0,00	61 197,35	61 197,35	0,00
622622011	Assistência Técnica Equipamentos - Máquinas OAD - Pneus		5 161,89	0,00	0,00	0,00	5 161,89	5 161,89	0,00
622622012	Assistência Técnica Equipamentos - Máquinas OAD - Manuten		56 035,46	0,00	0,00	0,00	56 035,46	56 035,46	0,00
622623	Viaturas		128 093,40	0,00	0,00	0,00	128 093,40	128 093,40	0,00
62262301	Assistência Técnica - Viaturas OAD		128 093,40	0,00	0,00	0,00	128 093,40	128 093,40	0,00
622623011	Assistência Técnica - Viaturas OAD - Pneus		23 216,85	0,00	0,00	0,00	23 216,85	23 216,85	0,00
622623012	Assistência Técnica - Viaturas OAD - Manutenção		104 876,55	0,00	0,00	0,00	104 876,55	104 876,55	0,00
622629	Outros		38 522,10	0,00	0,00	0,00	38 522,10	38 522,10	0,00
623	Materiais de consumo		206 020,23	0,00	0,00	0,00	206 020,23	206 020,23	0,00
6231	Peças, ferramentas e utensílios de desgaste rápido		3 635,83	0,00	0,00	0,00	3 635,83	3 635,83	0,00
62311	Ferramentas e utensílios de desgaste rápido		3 635,83	0,00	0,00	0,00	3 635,83	3 635,83	0,00
6232	Livros e documentação técnica		998,11	0,00	0,00	0,00	998,11	998,11	0,00
6233	Material de escritório		12 441,12	0,00	0,00	0,00	12 441,12	12 441,12	0,00
6234	Artigos para oferta e de publicidade e divulgação		29 572,25	0,00	0,00	0,00	29 572,25	29 572,25	0,00
6235	Material de educação, cultura e recreio		148 000,79	0,00	0,00	0,00	148 000,79	148 000,79	0,00
62351	Materiais de Desporto		60,36	0,00	0,00	0,00	60,36	60,36	0,00
62352	Materiais de Educação		24 757,41	0,00	0,00	0,00	24 757,41	24 757,41	0,00
62359	Outros Materiais		123 183,02	0,00	0,00	0,00	123 183,02	123 183,02	0,00
6236	Artigos de higiene e limpeza, vestuário e artigos pessoais		9 048,10	0,00	0,00	0,00	9 048,10	9 048,10	0,00
62362	Vestuário e artigos pessoais		9 048,10	0,00	0,00	0,00	9 048,10	9 048,10	0,00
6239	Outros materiais diversos de consumo		2 324,03	0,00	0,00	0,00	2 324,03	2 324,03	0,00
624	Energia e fluídos		732 208,02	0,00	0,00	0,00	732 208,02	732 208,02	0,00
6241	Eleticidade		424 907,66	0,00	0,00	0,00	424 907,66	424 907,66	0,00
6242	Combustíveis e lubrificantes		307 300,36	0,00	0,00	0,00	307 300,36	307 300,36	0,00
62421	Gasóleo		264 284,67	0,00	0,00	0,00	264 284,67	264 284,67	0,00
624211	Gasóleo - Maquinas e Viaturas		231 509,64	0,00	0,00	0,00	231 509,64	231 509,64	0,00
624212	Gasóleo - Outros		32 775,03	0,00	0,00	0,00	32 775,03	32 775,03	0,00
62422	Gasolina		7 686,33	0,00	0,00	0,00	7 686,33	7 686,33	0,00
624221	Gasolina - Máquinas e Viaturas		7 686,33	0,00	0,00	0,00	7 686,33	7 686,33	0,00
62429	Outros Combustíveis e lubrificantes		35 329,36	0,00	0,00	0,00	35 329,36	35 329,36	0,00

Município de Oliveira de Frades

Ano: 2023

Mês de Fim	Anterior			Mês			Acumulado				
	Conta	Designação	Mov. Débito	Mov. Crédito	Saldo	Mov. Débito	Mov. Crédito	Saldo	Mov. Débito	Mov. Crédito	Saldo
624291	Gás		33 745,59	0,00	0,00	0,00	0,00	0,00	33 745,59	0,00	0,00
6242912	Gás - Outros		33 745,59	0,00	0,00	0,00	0,00	0,00	33 745,59	0,00	0,00
624299	Outros		1 583,77	1 583,77	0,00	0,00	0,00	0,00	1 583,77	1 583,77	0,00
6242991	Outros Combustíveis		1 583,77	1 583,77	0,00	0,00	0,00	0,00	1 583,77	1 583,77	0,00
62429912	Outros Combustíveis - Outros		1 583,77	1 583,77	0,00	0,00	0,00	0,00	1 583,77	1 583,77	0,00
625	Deslocações, estadas e transportes		147 249,14	147 249,14	0,00	0,00	0,00	0,00	147 249,14	147 249,14	0,00
6251	Deslocações e estadas		5 919,20	5 919,20	0,00	0,00	0,00	0,00	5 919,20	5 919,20	0,00
6252	Transportes de pessoal		1 113,00	1 113,00	0,00	0,00	0,00	0,00	1 113,00	1 113,00	0,00
6254	Transporte escolar		134 782,64	134 782,64	0,00	0,00	0,00	0,00	134 782,64	134 782,64	0,00
6259	Outros		5 434,30	5 434,30	0,00	0,00	0,00	0,00	5 434,30	5 434,30	0,00
626	Serviços diversos		746 818,88	746 818,88	0,00	0,00	0,00	0,00	746 818,88	746 818,88	0,00
6281	Rendas e alugueres		112 838,97	112 838,97	0,00	0,00	0,00	0,00	112 838,97	112 838,97	0,00
62514	Material de Transporte		6 020,85	6 020,85	0,00	0,00	0,00	0,00	6 020,85	6 020,85	0,00
62615	Equipamento		106 818,12	106 818,12	0,00	0,00	0,00	0,00	106 818,12	106 818,12	0,00
6262	Comunicação		71 427,08	71 427,08	0,00	0,00	0,00	0,00	71 427,08	71 427,08	0,00
62621	Comunicações Fixas		6 693,31	6 693,31	0,00	0,00	0,00	0,00	6 693,31	6 693,31	0,00
62622	Comunicações Móveis		7 273,84	7 273,84	0,00	0,00	0,00	0,00	7 273,84	7 273,84	0,00
62623	Internet		20 538,29	20 538,29	0,00	0,00	0,00	0,00	20 538,29	20 538,29	0,00
62624	Serviços Postais		36 018,46	36 018,46	0,00	0,00	0,00	0,00	36 018,46	36 018,46	0,00
62629	Outros		903,18	903,18	0,00	0,00	0,00	0,00	903,18	903,18	0,00
6263	Seguros		84 638,37	84 638,37	0,00	0,00	0,00	0,00	84 638,37	84 638,37	0,00
626301	Seguros - Máq. Viatura		33 966,96	33 966,96	0,00	0,00	0,00	0,00	33 966,96	33 966,96	0,00
626399	Seguros - Outros		50 671,41	50 671,41	0,00	0,00	0,00	0,00	50 671,41	50 671,41	0,00
6265	Contencioso e notariado		16 611,76	16 611,76	0,00	0,00	0,00	0,00	16 611,76	16 611,76	0,00
6267	Limpeza, higiene e conforto		55 779,11	55 779,11	0,00	0,00	0,00	0,00	55 779,11	55 779,11	0,00
6269	Outros serviços		405 523,59	405 523,59	0,00	0,00	0,00	0,00	405 523,59	405 523,59	0,00
62692	Serviços de Educação		292 370,75	292 370,75	0,00	0,00	0,00	0,00	292 370,75	292 370,75	0,00
62699	Outros		113 152,84	113 152,84	0,00	0,00	0,00	0,00	113 152,84	113 152,84	0,00
63	Gastos com o pessoal		5 488 585,42	5 488 585,42	0,00	0,00	0,00	0,00	5 488 585,42	5 488 585,42	0,00
630	Remunerações dos titulares de órgãos de soberania e membrc		201 388,51	201 388,51	0,00	0,00	0,00	0,00	201 388,51	201 388,51	0,00
6301	Remunerações certas e permanentes		196 758,84	196 758,84	0,00	0,00	0,00	0,00	196 758,84	196 758,84	0,00
63011	Remuneração base		135 198,39	135 198,39	0,00	0,00	0,00	0,00	135 198,39	135 198,39	0,00
63012	Subsídio de férias		7 862,01	7 862,01	0,00	0,00	0,00	0,00	7 862,01	7 862,01	0,00

Município de Oliveira de Frades

Ano: 2023

Mês de Fim

Conta	Designação	Anterior			Mês			Acumulado		
		Mov. Débito	Mov. Crédito	Saldo	Mov. Débito	Mov. Crédito	Saldo	Mov. Débito	Mov. Crédito	Saldo
63013	Subsidio de Natal	7 862,01	7 862,01	0,00	0,00	0,00	7 862,01	7 862,01	0,00	0,00
63014	Despesas de representação	24 485,80	24 485,80	0,00	0,00	0,00	24 485,80	24 485,80	0,00	0,00
63015	Subsidio de refeição	4 206,00	4 206,00	0,00	0,00	0,00	4 206,00	4 206,00	0,00	0,00
63019	Outras	17 144,63	17 144,63	0,00	0,00	0,00	17 144,63	17 144,63	0,00	0,00
6302	Abonos variáveis ou eventuais	4 629,67	4 629,67	0,00	0,00	0,00	4 629,67	4 629,67	0,00	0,00
63023	Ajudas de custo	4 417,03	4 417,03	0,00	0,00	0,00	4 417,03	4 417,03	0,00	0,00
63029	Outros	212,64	212,64	0,00	0,00	0,00	212,64	212,64	0,00	0,00
631	Remunerações dos órgãos sociais e de gestão	1 581,84	1 581,84	0,00	0,00	0,00	1 581,84	1 581,84	0,00	0,00
6312	Abonos variáveis ou eventuais	1 581,84	1 581,84	0,00	0,00	0,00	1 581,84	1 581,84	0,00	0,00
63124	Trabalho extraordinário ao fim de semana e feriados	1 581,84	1 581,84	0,00	0,00	0,00	1 581,84	1 581,84	0,00	0,00
632	Remunerações do pessoal	4 175 594,73	4 175 594,73	0,00	0,00	0,00	4 175 594,73	4 175 594,73	0,00	0,00
6321	Remunerações certas e permanentes	4 096 792,65	4 096 792,65	0,00	0,00	0,00	4 096 792,65	4 096 792,65	0,00	0,00
63211	Remuneração base	3 042 456,41	3 042 456,41	0,00	0,00	0,00	3 042 456,41	3 042 456,41	0,00	0,00
632111	Pessoal em regime de nomeação definitiva e contrato de trabalho	2 708 276,14	2 708 276,14	0,00	0,00	0,00	2 708 276,14	2 708 276,14	0,00	0,00
632112	Pessoal em regime de nomeação transitória e contrato de trabalho	69 422,18	69 422,18	0,00	0,00	0,00	69 422,18	69 422,18	0,00	0,00
632113	Pessoal em regime de contrato individual de trabalho a termo r	148 960,75	148 960,75	0,00	0,00	0,00	148 960,75	148 960,75	0,00	0,00
632114	Pessoal em regime de contrato individual de trabalho a termo r	9 230,40	9 230,40	0,00	0,00	0,00	9 230,40	9 230,40	0,00	0,00
632119	Pessoal em qualquer outra situação	106 566,94	106 566,94	0,00	0,00	0,00	106 566,94	106 566,94	0,00	0,00
6321199	Outros	106 566,94	106 566,94	0,00	0,00	0,00	106 566,94	106 566,94	0,00	0,00
63212	Subsidio de férias	494 852,39	494 852,39	0,00	0,00	0,00	494 852,39	494 852,39	0,00	0,00
63213	Subsidio de Natal	232 469,21	232 469,21	0,00	0,00	0,00	232 469,21	232 469,21	0,00	0,00
63214	Despesas de Representação	4 873,92	4 873,92	0,00	0,00	0,00	4 873,92	4 873,92	0,00	0,00
63215	Subsidio de refeição	320 781,55	320 781,55	0,00	0,00	0,00	320 781,55	320 781,55	0,00	0,00
63219	Outras	1 359,17	1 359,17	0,00	0,00	0,00	1 359,17	1 359,17	0,00	0,00
6322	Abonos variáveis ou eventuais	78 802,08	78 802,08	0,00	0,00	0,00	78 802,08	78 802,08	0,00	0,00
632203	Ajudas de custo	2 253,07	2 253,07	0,00	0,00	0,00	2 253,07	2 253,07	0,00	0,00
632204	Trabalho extraordinário	66 992,96	66 992,96	0,00	0,00	0,00	66 992,96	66 992,96	0,00	0,00
632206	Abono para falhas	9 556,05	9 556,05	0,00	0,00	0,00	9 556,05	9 556,05	0,00	0,00
634	Indemnizações	6 507,53	6 507,53	0,00	0,00	0,00	6 507,53	6 507,53	0,00	0,00
6342	Pessoal	6 507,53	6 507,53	0,00	0,00	0,00	6 507,53	6 507,53	0,00	0,00
63422	Rescisões por mútuo acordo	6 507,53	6 507,53	0,00	0,00	0,00	6 507,53	6 507,53	0,00	0,00
635	Encargos sobre remunerações	981 403,50	981 403,50	0,00	0,00	0,00	981 403,50	981 403,50	0,00	0,00
6351	Sistemas de proteção social	884 986,31	884 986,31	0,00	0,00	0,00	884 986,31	884 986,31	0,00	0,00

Município de Oliveira de Frades

Ano: 2023

Mês de Fim	Anterior			Mês			Acumulado		
	Conta	Designação	Saldo	Mov. Débito	Mov. Crédito	Saldo	Mov. Débito	Mov. Crédito	Saldo
				477.129,12	0,00	0,00	0,00	477.129,12	477.129,12
63511	Caixa Geral de Aposentações		477.129,12	0,00	0,00	0,00	477.129,12	477.129,12	0,00
63512	Segurança Social - Regime Geral		407.857,19	0,00	0,00	0,00	407.857,19	407.857,19	0,00
6352	Subsistemas de saúde		96.417,19	0,00	0,00	0,00	96.417,19	96.417,19	0,00
636	Acidentes no trabalho e doenças profissionais		78.543,37	0,00	0,00	0,00	78.543,37	78.543,37	0,00
6363	Seguro de acidentes no trabalho		78.543,37	0,00	0,00	0,00	78.543,37	78.543,37	0,00
638	Outros gastos com o pessoal		32.451,05	0,00	0,00	0,00	32.451,05	32.451,05	0,00
6389	Outros		32.451,05	0,00	0,00	0,00	32.451,05	32.451,05	0,00
63899	Outros		32.451,05	0,00	0,00	0,00	32.451,05	32.451,05	0,00
639	Outros encargos sociais		11.114,89	0,00	0,00	0,00	11.114,89	11.114,89	0,00
6396	Subsidio familiar a crianças e jovens		11.114,89	0,00	0,00	0,00	11.114,89	11.114,89	0,00
64	Gastos de depreciação e de amortização		2.193.650,60	0,00	0,00	0,00	2.193.650,60	2.193.650,60	0,00
642	Ativos fixos tangíveis		2.167.421,09	0,00	0,00	0,00	2.167.421,09	2.167.421,09	0,00
6420	Bens de dominio público, património histórico, artistico e cultur		1.413.205,45	0,00	0,00	0,00	1.413.205,45	1.413.205,45	0,00
64202	Edifícios e outras construções		17.457,36	0,00	0,00	0,00	17.457,36	17.457,36	0,00
642027	Barragens		16.071,96	0,00	0,00	0,00	16.071,96	16.071,96	0,00
642029	Outros		1.385,40	0,00	0,00	0,00	1.385,40	1.385,40	0,00
64203	Infraestruturas		1.395.748,09	0,00	0,00	0,00	1.395.748,09	1.395.748,09	0,00
642031	Rodoviárias		1.115.613,34	0,00	0,00	0,00	1.115.613,34	1.115.613,34	0,00
642035	Sistemas de esgotos		128.720,28	0,00	0,00	0,00	128.720,28	128.720,28	0,00
642036	Sistemas de abastecimento de água		151.161,25	0,00	0,00	0,00	151.161,25	151.161,25	0,00
642039	Outras infraestruturas		253,22	0,00	0,00	0,00	253,22	253,22	0,00
6422	Edifícios e outras construções		487.518,00	0,00	0,00	0,00	487.518,00	487.518,00	0,00
64221	Habitções e edificações para serviços		186.955,96	0,00	0,00	0,00	186.955,96	186.955,96	0,00
64223	Edifícios e construções com finalidade sociocultural		49.731,84	0,00	0,00	0,00	49.731,84	49.731,84	0,00
64225	Piscinas e complexos desportivos		190.026,45	0,00	0,00	0,00	190.026,45	190.026,45	0,00
64229	Outros		60.803,75	0,00	0,00	0,00	60.803,75	60.803,75	0,00
6423	Equipamento básico		100.491,37	0,00	0,00	0,00	100.491,37	100.491,37	0,00
64232	Equipamento para investigação e formação, de medida e de ut		5.386,80	0,00	0,00	0,00	5.386,80	5.386,80	0,00
64233	Equipamento e material específico dos serviços de saúde		1.601,65	0,00	0,00	0,00	1.601,65	1.601,65	0,00
64234	Equipamento e material recreativo, desportivo, de educação e		8.810,24	0,00	0,00	0,00	8.810,24	8.810,24	0,00
64235	Equipamento e material para serviços de alimentação, roupana		6.608,50	0,00	0,00	0,00	6.608,50	6.608,50	0,00
64236	Equipamento para agricultura, pesca e jardinagem		6.247,10	0,00	0,00	0,00	6.247,10	6.247,10	0,00
64237	Equipamento e material de apoio à produção		70.394,68	0,00	0,00	0,00	70.394,68	70.394,68	0,00

Município de Oliveira de Frades

Ano: 2023

Mês de Fim	Conta	Designação	Anterior			Mês			Acumulado		
			Mov. Débito	Mov. Crédito	Saldo	Mov. Débito	Mov. Crédito	Saldo	Mov. Débito	Mov. Crédito	Saldo
			64238	Equipamento militar, de segurança e defesa	681,36	681,36	0,00	0,00	0,00	681,36	681,36
64239	Outros	761,04	761,04	0,00	0,00	0,00	761,04	761,04	0,00	0,00	
6424	Equipamento de transporte	99 900,11	99 900,11	0,00	0,00	0,00	99 900,11	99 900,11	0,00	0,00	
64242	Transportes rodoviários	98 810,03	98 810,03	0,00	0,00	0,00	98 810,03	98 810,03	0,00	0,00	
642429	Transportes rodoviários - Outros	98 810,03	98 810,03	0,00	0,00	0,00	98 810,03	98 810,03	0,00	0,00	
64249	Outros	1 090,08	1 090,08	0,00	0,00	0,00	1 090,08	1 090,08	0,00	0,00	
6425	Equipamento administrativo	40 267,57	40 267,57	0,00	0,00	0,00	40 267,57	40 267,57	0,00	0,00	
64251	Equipamento informático e de telecomunicações	37 626,84	37 626,84	0,00	0,00	0,00	37 626,84	37 626,84	0,00	0,00	
64252	Equipamento de escritório e de reprografia	263,91	263,91	0,00	0,00	0,00	263,91	263,91	0,00	0,00	
64253	Mobiliário de escritório e de arquivo	2 369,36	2 369,36	0,00	0,00	0,00	2 369,36	2 369,36	0,00	0,00	
64259	Outros	7,46	7,46	0,00	0,00	0,00	7,46	7,46	0,00	0,00	
6427	Outros ativos fixos tangíveis	26 038,59	26 038,59	0,00	0,00	0,00	26 038,59	26 038,59	0,00	0,00	
64271	Equipamento de oficina e reparações	35,92	35,92	0,00	0,00	0,00	35,92	35,92	0,00	0,00	
64272	Equipamento de decoração e conforto, de utilização comum	25 810,91	25 810,91	0,00	0,00	0,00	25 810,91	25 810,91	0,00	0,00	
64273	Equipamento individual para fins especiais	191,76	191,76	0,00	0,00	0,00	191,76	191,76	0,00	0,00	
643	Ativos intangíveis	26 229,51	26 229,51	0,00	0,00	0,00	26 229,51	26 229,51	0,00	0,00	
6433	Programas de computador e sistemas de informação	26 229,51	26 229,51	0,00	0,00	0,00	26 229,51	26 229,51	0,00	0,00	
65	Perdas por imparidade	39 218,31	39 218,31	0,00	0,00	0,00	39 218,31	39 218,31	0,00	0,00	
651	Em contas a receber	39 218,31	39 218,31	0,00	0,00	0,00	39 218,31	39 218,31	0,00	0,00	
6511	Clientes, contribuintes e utentes	10 055,27	10 055,27	0,00	0,00	0,00	10 055,27	10 055,27	0,00	0,00	
6519	Outros devedores	29 163,04	29 163,04	0,00	0,00	0,00	29 163,04	29 163,04	0,00	0,00	
67	Provisões do período	64 000,00	64 000,00	0,00	0,00	0,00	64 000,00	64 000,00	0,00	0,00	
673	Processos judiciais em curso	64 000,00	64 000,00	0,00	0,00	0,00	64 000,00	64 000,00	0,00	0,00	
68	Outros gastos	274 338,91	274 338,91	0,00	0,00	0,00	274 338,91	274 338,91	0,00	0,00	
681	Impostos e taxas	31 824,17	31 824,17	0,00	0,00	0,00	31 824,17	31 824,17	0,00	0,00	
6812	Impostos indiretos	1 621,74	1 621,74	0,00	0,00	0,00	1 621,74	1 621,74	0,00	0,00	
68121	IVA Suportado não dedutível	1 621,74	1 621,74	0,00	0,00	0,00	1 621,74	1 621,74	0,00	0,00	
6813	Taxas	30 202,43	30 202,43	0,00	0,00	0,00	30 202,43	30 202,43	0,00	0,00	
685	Gastos em entidades controladas, associadas e empreendidas	2 500,00	2 500,00	0,00	0,00	0,00	2 500,00	2 500,00	0,00	0,00	
6859	Outros gastos	2 500,00	2 500,00	0,00	0,00	0,00	2 500,00	2 500,00	0,00	0,00	
687	Gastos em investimentos não financeiros	148 697,18	148 697,18	0,00	0,00	0,00	148 697,18	148 697,18	0,00	0,00	
6873	Abates	148 697,18	148 697,18	0,00	0,00	0,00	148 697,18	148 697,18	0,00	0,00	
688	Outros	91 317,56	91 317,56	0,00	0,00	0,00	91 317,56	91 317,56	0,00	0,00	

Município de Oliveira de Frades

Ano: 2023

Mês de Fim	Conta	Designação	Anterior			Mês			Acumulado		
			Mov. Débito	Mov. Crédito	Saldo	Mov. Débito	Mov. Crédito	Saldo	Mov. Débito	Mov. Crédito	Saldo
	6881	Correções relativas a períodos anteriores	90 250,57	90 250,57	0,00	0,00	0,00	90 250,57	90 250,57	0,00	0,00
	68811	Correções de impostos diretos	8 109,30	8 109,30	0,00	0,00	0,00	8 109,30	8 109,30	0,00	0,00
	688119	Outros	8 109,30	8 109,30	0,00	0,00	0,00	8 109,30	8 109,30	0,00	0,00
	68813	Outras correções	164,29	164,29	0,00	0,00	0,00	164,29	164,29	0,00	0,00
	688139	Outras	164,29	164,29	0,00	0,00	0,00	164,29	164,29	0,00	0,00
	68814	Devolução de transferências e subsídios obtidos	15 681,14	15 681,14	0,00	0,00	0,00	15 681,14	15 681,14	0,00	0,00
	68819	Outras	66 295,84	66 295,84	0,00	0,00	0,00	66 295,84	66 295,84	0,00	0,00
	688192	Correções de outras estimativas	10 699,06	10 699,06	0,00	0,00	0,00	10 699,06	10 699,06	0,00	0,00
	688199	Outras correções	55 596,78	55 596,78	0,00	0,00	0,00	55 596,78	55 596,78	0,00	0,00
	6889	Outros não especificados	1 066,99	1 066,99	0,00	0,00	0,00	1 066,99	1 066,99	0,00	0,00
	68891	Correntes	1 066,99	1 066,99	0,00	0,00	0,00	1 066,99	1 066,99	0,00	0,00
	688919	Outros	1 066,99	1 066,99	0,00	0,00	0,00	1 066,99	1 066,99	0,00	0,00
	69	Gastos por juros e outros encargos	102 131,97	102 131,97	0,00	0,00	0,00	102 131,97	102 131,97	0,00	0,00
	691	Juros e encargos suportados	102 131,97	102 131,97	0,00	0,00	0,00	102 131,97	102 131,97	0,00	0,00
	6911	Juros de financiamentos obtidos	99 537,22	99 537,22	0,00	0,00	0,00	99 537,22	99 537,22	0,00	0,00
	69112	Médio e Longo Prazo (MLP)	99 537,22	99 537,22	0,00	0,00	0,00	99 537,22	99 537,22	0,00	0,00
	6912	Juros de locação financeira e concessões	2 591,51	2 591,51	0,00	0,00	0,00	2 591,51	2 591,51	0,00	0,00
	69127	Maquinaria e equipamento	2 591,51	2 591,51	0,00	0,00	0,00	2 591,51	2 591,51	0,00	0,00
	6913	Juros tributários	3,24	3,24	0,00	0,00	0,00	3,24	3,24	0,00	0,00
	69132	Juros de mora	3,24	3,24	0,00	0,00	0,00	3,24	3,24	0,00	0,00
		Totais :	13 142 431,86	13 142 431,86	0,00	0,00	0,00	13 142 431,86	13 142 431,86	0,00	0,00
	70	Impostos, contribuições e taxas	3 155 815,10	3 155 815,10	0,00	0,00	0,00	3 155 815,10	3 155 815,10	0,00	0,00
	701	Impostos diretos	2 681 115,75	2 681 115,75	0,00	0,00	0,00	2 681 115,75	2 681 115,75	0,00	0,00
	70103	Derrama	946 901,33	946 901,33	0,00	0,00	0,00	946 901,33	946 901,33	0,00	0,00
	70105	Imposto municipal sobre imóveis	1 096 636,23	1 096 636,23	0,00	0,00	0,00	1 096 636,23	1 096 636,23	0,00	0,00
	70106	Imposto único de circulação	279 818,27	279 818,27	0,00	0,00	0,00	279 818,27	279 818,27	0,00	0,00
	701062	Famílias	279 818,27	279 818,27	0,00	0,00	0,00	279 818,27	279 818,27	0,00	0,00
	70199	Outros	357 759,92	357 759,92	0,00	0,00	0,00	357 759,92	357 759,92	0,00	0,00
	701991	Impostos Abolidos	45 784,30	45 784,30	0,00	0,00	0,00	45 784,30	45 784,30	0,00	0,00
	7019912	Impostos Municipal sobre Veículos (IMV)	4 303,04	4 303,04	0,00	0,00	0,00	4 303,04	4 303,04	0,00	0,00
	7019919	Outros	41 481,26	41 481,26	0,00	0,00	0,00	41 481,26	41 481,26	0,00	0,00
	701999	Outros	311 975,62	311 975,62	0,00	0,00	0,00	311 975,62	311 975,62	0,00	0,00
	702	Impostos indiretos	186 988,57	186 988,57	0,00	0,00	0,00	186 988,57	186 988,57	0,00	0,00

Município de Oliveira de Frades

Ano: 2023

Mês de Fim	Anterior			Mês			Acumulado				
	Conta	Designação	Mov. Débito	Mov. Crédito	Saldo	Mov. Débito	Mov. Crédito	Saldo	Mov. Débito	Mov. Crédito	Saldo
70208		Impostos indiretos específicos das autarquias locais	186 987,90	186 987,90	0,00	0,00	0,00	0,00	186 987,90	186 987,90	0,00
7020801		Mercados e Feiras	5 917,73	5 917,73	0,00	0,00	0,00	0,00	5 917,73	5 917,73	0,00
7020802		Loteamentos e Obras	137 197,17	137 197,17	0,00	0,00	0,00	0,00	137 197,17	137 197,17	0,00
7020803		Ocupação da Via Pública	9 911,85	9 911,85	0,00	0,00	0,00	0,00	9 911,85	9 911,85	0,00
7020805		Publicidade	2 172,17	2 172,17	0,00	0,00	0,00	0,00	2 172,17	2 172,17	0,00
7020813		Taxa de Gestão de Resíduos	0,67	0,67	0,00	0,00	0,00	0,00	0,67	0,67	0,00
7020899		Outros	31 788,31	31 788,31	0,00	0,00	0,00	0,00	31 788,31	31 788,31	0,00
70299		Outros	0,67	0,67	0,00	0,00	0,00	0,00	0,67	0,67	0,00
702999		Outros	0,67	0,67	0,00	0,00	0,00	0,00	0,67	0,67	0,00
704		Taxas, multas e outras penalidades	287 710,78	287 710,78	0,00	0,00	0,00	0,00	287 710,78	287 710,78	0,00
7041		Taxas	11 173,92	11 173,92	0,00	0,00	0,00	0,00	11 173,92	11 173,92	0,00
704123		Taxas de supervisão e regulação	11 173,92	11 173,92	0,00	0,00	0,00	0,00	11 173,92	11 173,92	0,00
7043		Taxas específicas das autarquias locais	241 149,87	241 149,87	0,00	0,00	0,00	0,00	241 149,87	241 149,87	0,00
704301		Mercados e feiras	33 657,22	33 657,22	0,00	0,00	0,00	0,00	33 657,22	33 657,22	0,00
704302		Loteamentos e obras	62 167,03	62 167,03	0,00	0,00	0,00	0,00	62 167,03	62 167,03	0,00
704303		Ocupação da via pública	19 776,28	19 776,28	0,00	0,00	0,00	0,00	19 776,28	19 776,28	0,00
704306		Saneamento	69 975,43	69 975,43	0,00	0,00	0,00	0,00	69 975,43	69 975,43	0,00
704399		Outras	55 573,91	55 573,91	0,00	0,00	0,00	0,00	55 573,91	55 573,91	0,00
70439901		Taxa de Depósito da Ficha Técnica de Habitação (TDFTH)	30,00	30,00	0,00	0,00	0,00	0,00	30,00	30,00	0,00
70439902		Taxa pela Emissão do Certificado de Registo	92,28	92,28	0,00	0,00	0,00	0,00	92,28	92,28	0,00
70439903		Taxa de Gestão de Resíduos	42 939,63	42 939,63	0,00	0,00	0,00	0,00	42 939,63	42 939,63	0,00
70439999		Outras	12 512,00	12 512,00	0,00	0,00	0,00	0,00	12 512,00	12 512,00	0,00
7044		Multas e outras penalidades	35 386,99	35 386,99	0,00	0,00	0,00	0,00	35 386,99	35 386,99	0,00
70441		Juros de mora	2 635,24	2 635,24	0,00	0,00	0,00	0,00	2 635,24	2 635,24	0,00
70442		Juros compensatórios	12 025,85	12 025,85	0,00	0,00	0,00	0,00	12 025,85	12 025,85	0,00
70444		Coimas e penalidades por contraordenações	20 725,90	20 725,90	0,00	0,00	0,00	0,00	20 725,90	20 725,90	0,00
71		Vendas	440 879,61	440 879,61	0,00	0,00	0,00	0,00	440 879,61	440 879,61	0,00
711		Mercadonias	8,49	8,49	0,00	0,00	0,00	0,00	8,49	8,49	0,00
7112		Água	8,49	8,49	0,00	0,00	0,00	0,00	8,49	8,49	0,00
712		Produtos acabados e intermédios	440 871,12	440 871,12	0,00	0,00	0,00	0,00	440 871,12	440 871,12	0,00
71299		Outros	440 871,12	440 871,12	0,00	0,00	0,00	0,00	440 871,12	440 871,12	0,00
712992		Água	440 871,12	440 871,12	0,00	0,00	0,00	0,00	440 871,12	440 871,12	0,00
72		Prestações de serviços e concessões	403 083,20	403 083,20	0,00	0,00	0,00	0,00	403 083,20	403 083,20	0,00

Município de Oliveira de Frades

Ano: 2023

Mês de Fim	Anterior			Mês			Acumulado				
	Conta	Designação	Mov. Débito	Mov. Crédito	Saldo	Mov. Débito	Mov. Crédito	Saldo	Mov. Débito	Mov. Crédito	Saldo
7202		Serviços específicos do setor da educação	1 736,80	1 736,80	0,00	0,00	0,00	0,00	1 736,80	1 736,80	0,00
7203		Serviços específicos das autarquias locais	326 221,10	326 221,10	0,00	0,00	0,00	0,00	326 221,10	326 221,10	0,00
720302		Resíduos Sólidos	232 961,43	232 961,43	0,00	0,00	0,00	0,00	232 961,43	232 961,43	0,00
720303		Transportes Coletivos de Pessoas e Mercadorias	1,34	1,34	0,00	0,00	0,00	0,00	1,34	1,34	0,00
7203039		Outros	1,34	1,34	0,00	0,00	0,00	0,00	1,34	1,34	0,00
720304		Trabalhos por Conta de Particulares	6 682,43	6 682,43	0,00	0,00	0,00	0,00	6 682,43	6 682,43	0,00
720305		Cemitérios	3 428,70	3 428,70	0,00	0,00	0,00	0,00	3 428,70	3 428,70	0,00
720309		Serviços Sociais	29 847,04	29 847,04	0,00	0,00	0,00	0,00	29 847,04	29 847,04	0,00
7203093		Habitação Social	29 847,04	29 847,04	0,00	0,00	0,00	0,00	29 847,04	29 847,04	0,00
720312		Serviços Desporto	37 859,70	37 859,70	0,00	0,00	0,00	0,00	37 859,70	37 859,70	0,00
720399		Outros	15 440,46	15 440,46	0,00	0,00	0,00	0,00	15 440,46	15 440,46	0,00
7206		Visitorias e ensaios	3 003,36	3 003,36	0,00	0,00	0,00	0,00	3 003,36	3 003,36	0,00
7208		Serviços sociais, recreativos, culturais e desporto	47 592,52	47 592,52	0,00	0,00	0,00	0,00	47 592,52	47 592,52	0,00
72089		Outros	47 592,52	47 592,52	0,00	0,00	0,00	0,00	47 592,52	47 592,52	0,00
7299		Outros serviços	24 529,42	24 529,42	0,00	0,00	0,00	0,00	24 529,42	24 529,42	0,00
72991		Aluguer de Espaços	8 960,00	8 960,00	0,00	0,00	0,00	0,00	8 960,00	8 960,00	0,00
72999		Outros	15 569,42	15 569,42	0,00	0,00	0,00	0,00	15 569,42	15 569,42	0,00
74		Trabalhos para a própria entidade	93 540,93	93 540,93	0,00	0,00	0,00	0,00	93 540,93	93 540,93	0,00
741		Ativos fixos tangíveis	93 540,93	93 540,93	0,00	0,00	0,00	0,00	93 540,93	93 540,93	0,00
75		Transferências e subsídios correntes obtidos	8 695 088,08	8 695 088,08	0,00	0,00	0,00	0,00	8 695 088,08	8 695 088,08	0,00
751		Transferências correntes	8 683 584,22	8 683 584,22	0,00	0,00	0,00	0,00	8 683 584,22	8 683 584,22	0,00
7511		Administrações Públicas	8 485 224,89	8 485 224,89	0,00	0,00	0,00	0,00	8 485 224,89	8 485 224,89	0,00
75111		Estado	8 225 484,52	8 225 484,52	0,00	0,00	0,00	0,00	8 225 484,52	8 225 484,52	0,00
751112		Artigo 38.º, n.º 8 da Lei n.º 73/2013	631 377,00	631 377,00	0,00	0,00	0,00	0,00	631 377,00	631 377,00	0,00
751113		Fundo de Equilíbrio Financeiro (FEF)	5 118 177,00	5 118 177,00	0,00	0,00	0,00	0,00	5 118 177,00	5 118 177,00	0,00
751114		Fundo Social Municipal (FSM)	234 950,00	234 950,00	0,00	0,00	0,00	0,00	234 950,00	234 950,00	0,00
751115		Participação no IRS	662 003,00	662 003,00	0,00	0,00	0,00	0,00	662 003,00	662 003,00	0,00
751118		Participação do IVA	67 541,41	67 541,41	0,00	0,00	0,00	0,00	67 541,41	67 541,41	0,00
751119		Outras	1 511 436,11	1 511 436,11	0,00	0,00	0,00	0,00	1 511 436,11	1 511 436,11	0,00
75113		Administração Local	244 370,29	244 370,29	0,00	0,00	0,00	0,00	244 370,29	244 370,29	0,00
751139		Outros	244 370,29	244 370,29	0,00	0,00	0,00	0,00	244 370,29	244 370,29	0,00
75115		Segurança Social	15 370,08	15 370,08	0,00	0,00	0,00	0,00	15 370,08	15 370,08	0,00
7513		Famílias	132 764,06	132 764,06	0,00	0,00	0,00	0,00	132 764,06	132 764,06	0,00

Edições

Município de Oliveira de Frades

Ano: 2023

Mês de Fim

Conta	Designação	Anterior			Mês			Acumulado		
		Mov. Débito	Mov. Crédito	Saldo	Mov. Débito	Mov. Crédito	Saldo	Mov. Débito	Mov. Crédito	Saldo
7514	Resto do Mundo	65 595,27	65 595,27	0,00	0,00	0,00	0,00	65 595,27	65 595,27	0,00
75149	Outras	65 595,27	65 595,27	0,00	0,00	0,00	0,00	65 595,27	65 595,27	0,00
752	Subsídios correntes	11 503,86	11 503,86	0,00	0,00	0,00	0,00	11 503,86	11 503,86	0,00
7522	Subsídio à produção	11 503,86	11 503,86	0,00	0,00	0,00	0,00	11 503,86	11 503,86	0,00
75223	Famílias	11 503,86	11 503,86	0,00	0,00	0,00	0,00	11 503,86	11 503,86	0,00
76	Reversões	369,92	369,92	0,00	0,00	0,00	0,00	369,92	369,92	0,00
762	De perdas por imparidade	369,92	369,92	0,00	0,00	0,00	0,00	369,92	369,92	0,00
7621	Em contas a receber	369,92	369,92	0,00	0,00	0,00	0,00	369,92	369,92	0,00
76211	Clientes, contribuintes e utentes	369,92	369,92	0,00	0,00	0,00	0,00	369,92	369,92	0,00
78	Outros rendimentos	1 823 500,22	1 823 500,22	0,00	0,00	0,00	0,00	1 823 500,22	1 823 500,22	0,00
784	Ganhos em inventários	80 436,97	80 436,97	0,00	0,00	0,00	0,00	80 436,97	80 436,97	0,00
7849	Outros	80 436,97	80 436,97	0,00	0,00	0,00	0,00	80 436,97	80 436,97	0,00
786	Rendimentos nos restantes ativos financeiros	326 906,81	326 906,81	0,00	0,00	0,00	0,00	326 906,81	326 906,81	0,00
7862	Alienações	6 194,69	6 194,69	0,00	0,00	0,00	0,00	6 194,69	6 194,69	0,00
7869	Outros rendimentos	320 712,12	320 712,12	0,00	0,00	0,00	0,00	320 712,12	320 712,12	0,00
787	Rendimentos em investimentos não financeiros	348 893,33	348 893,33	0,00	0,00	0,00	0,00	348 893,33	348 893,33	0,00
7871	Alienações	348 893,33	348 893,33	0,00	0,00	0,00	0,00	348 893,33	348 893,33	0,00
78712	Ativos fixos tangíveis	348 893,33	348 893,33	0,00	0,00	0,00	0,00	348 893,33	348 893,33	0,00
788	Outros	1 067 263,11	1 067 263,11	0,00	0,00	0,00	0,00	1 067 263,11	1 067 263,11	0,00
7881	Correções relativas a períodos anteriores	376 879,28	376 879,28	0,00	0,00	0,00	0,00	376 879,28	376 879,28	0,00
78811	Correções de impostos diretos	202 582,30	202 582,30	0,00	0,00	0,00	0,00	202 582,30	202 582,30	0,00
788113	Derrama	160 987,81	160 987,81	0,00	0,00	0,00	0,00	160 987,81	160 987,81	0,00
788114	Imposto municipal sobre imóveis	29 894,53	29 894,53	0,00	0,00	0,00	0,00	29 894,53	29 894,53	0,00
788119	Outros	11 699,96	11 699,96	0,00	0,00	0,00	0,00	11 699,96	11 699,96	0,00
78814	Devolução de transferências concedidas por incumprimento	14 657,04	14 657,04	0,00	0,00	0,00	0,00	14 657,04	14 657,04	0,00
78819	Outras	159 639,94	159 639,94	0,00	0,00	0,00	0,00	159 639,94	159 639,94	0,00
788191	Correções de estimativas	159 639,94	159 639,94	0,00	0,00	0,00	0,00	159 639,94	159 639,94	0,00
7883	Imputação de subsídios e transferências para investimentos	578 116,29	578 116,29	0,00	0,00	0,00	0,00	578 116,29	578 116,29	0,00
78831	Administrações Públicas	41 600,33	41 600,33	0,00	0,00	0,00	0,00	41 600,33	41 600,33	0,00
788311	Estado	40 400,21	40 400,21	0,00	0,00	0,00	0,00	40 400,21	40 400,21	0,00
7883111	Cooperação Técnica e Financeira	40 400,21	40 400,21	0,00	0,00	0,00	0,00	40 400,21	40 400,21	0,00
78831112	Contratos-Programa	40 400,21	40 400,21	0,00	0,00	0,00	0,00	40 400,21	40 400,21	0,00
788312	Serviços e Fundos Autônomos	1 200,12	1 200,12	0,00	0,00	0,00	0,00	1 200,12	1 200,12	0,00

Município de Oliveira de Frades

Ano: 2023

Mês de Fim	Conta	Designação	Anterior			Mês			Acumulado		
			Mov. Débito	Mov. Crédito	Saldo	Mov. Débito	Mov. Crédito	Saldo	Mov. Débito	Mov. Crédito	Saldo
	7883121	IRHU	1.200,12	1.200,12	0,00	0,00	0,00	1.200,12	1.200,12	0,00	
	78832	Instituições sem fins lucrativos	125,00	125,00	0,00	0,00	0,00	125,00	125,00	0,00	
	78834	Resio do Mundo	462.977,49	462.977,49	0,00	0,00	0,00	462.977,49	462.977,49	0,00	
	788349	Outras	462.977,49	462.977,49	0,00	0,00	0,00	462.977,49	462.977,49	0,00	
	78839	Outras entidades	73.413,47	73.413,47	0,00	0,00	0,00	73.413,47	73.413,47	0,00	
	7889	Outros não especificados	112.267,54	112.267,54	0,00	0,00	0,00	112.267,54	112.267,54	0,00	
	78892	De capital	112.267,54	112.267,54	0,00	0,00	0,00	112.267,54	112.267,54	0,00	
	79	Juros, dividendos e outros rendimentos similares	9.087,84	9.087,84	0,00	0,00	0,00	9.087,84	9.087,84	0,00	
	792	Dividendos obtidos	3.330,76	3.330,76	0,00	0,00	0,00	3.330,76	3.330,76	0,00	
	7922	Outras entidades	3.330,76	3.330,76	0,00	0,00	0,00	3.330,76	3.330,76	0,00	
	79222	Fundo de Apoio Municipal (FAM)	3.330,76	3.330,76	0,00	0,00	0,00	3.330,76	3.330,76	0,00	
	799	Outros rendimentos similares	5.757,08	5.757,08	0,00	0,00	0,00	5.757,08	5.757,08	0,00	
		Totais :	14.621.364,90	14.621.364,90	0,00	0,00	0,00	14.621.364,90	14.621.364,90	0,00	
	81	Resultado Líquido do Período	14.370.460,51	15.300.242,94	929.782,43 C	0,00	0,00	14.370.460,51	15.300.242,94	929.782,43 C	
	811	Resultado antes de impostos	13.417.491,74	13.417.491,74	0,00	0,00	0,00	13.417.491,74	13.417.491,74	0,00	
	818	Resultado líquido	952.968,77	1.882.751,20	929.782,43 C	0,00	0,00	952.968,77	1.882.751,20	929.782,43 C	
		Totais :	14.370.460,51	15.300.242,94	929.782,43 C	0,00	0,00	14.370.460,51	15.300.242,94	929.782,43 C	
		Totais Gerais:	267.136.888,17	267.136.888,17	0,00 D	0,00	0,00	267.136.888,17	267.136.888,17	0,00 D	