



# ÍNDICE

1.	RELATÓRIO DE GESTÃO .....	7
1.1.	Introdução .....	8
1.2.	Descrição Sumária das Atividades .....	9
1.3.	Estrutura organizativa .....	13
1.4.	Recursos Humanos .....	14
1.5.	Organização Contabilística .....	16
1.6.	Descentralização de Competências.....	19
2.	DEMONSTRAÇÕES FINANCEIRAS.....	20
2.1	Balanço .....	21
2.2.	Demonstração dos resultados por natureza .....	28
2.3	Demonstração de fluxos de caixa .....	37
2.4	Demonstração das alterações ao património líquido .....	39
2.5 –	Anexo às Demonstrações Financeiras .....	40
1 –	Identificação da Entidade, Período de Relato e Referencial Contabilístico.....	40
2 –	Principais Políticas Contabilísticas, Alterações nas Estimativas Contabilísticas e Erros	42
3 –	Ativos Intangíveis 3.1 Ativos Intangíveis gerados internamente e outros .....	46
4 –	Acordos de Concessão de Serviços: concedente .....	52
5 –	Ativos Fixos Tangíveis .....	52
7 –	Custo dos Empréstimos Obtidos.....	61
9 -	Imparidade de Ativos.....	61
10 –	Inventários .....	61
13 –	Rendimento de Transações com Contraprestação.....	62
14 -	Rendimentos de Transações sem Contraprestação .....	63
15 –	Provisões, Passivos Contingentes e Ativos Contingentes.....	63
17 -	Acontecimentos Após a data de relato .....	64
18	Instrumentos Financeiros .....	65
19	Benefícios dos Empregados.....	67
3.	DEMONSTRAÇÕES ORÇAMENTAIS .....	68
3.1	Demonstração do Desempenho Orçamental.....	69
3.2	Demonstração de Execução Orçamental da Receita.....	72
3.3	Demonstração de Execução Orçamental da Despesa .....	77
3.4	Análise Orçamental .....	83
3.4.1	Receita .....	84

3.4.2 Despesa.....	87
3.4.3 Plano Plurianual de Investimentos.....	89
3.4.4 Saldo para a gerência seguinte.....	96
3.5.1 Alterações Orçamentais da receita.....	100
3.5.2 Alterações Orçamentais da despesa.....	100
3.5.3 Alterações ao Plano Plurianual de investimentos.....	100
3.5.4 Operações de Tesouraria.....	100
3.5.5 Contratação Administrativa.....	100
3.5.6 Transferências e Subsídios.....	100
3.5.7 Outras Divulgações.....	100
4 Proposta de Aplicação dos Resultados.....	100
4. CONTABILIDADE DE GESTÃO.....	101
4.1 Contabilidade de Gestão.....	103



# ÍNDICE FIGURAS

Figura 1   Organigrama Município de Oliveira de Frades -----	13
Figura 2   Evolução do Passivo de Curto Prazo -----	25
Figura 3   Evolução do Passivo a Médio e Longo Prazo -----	25
Figura 4   Evolução do Passivo Exigível -----	26
Figura 5   Evolução da Estrutura de Gastos -----	30
Figura 6   Distribuição dos Gastos de Fornecimentos e Serviços Externos -----	31
Figura 7   Estrutura dos Gastos com o Pessoal -----	32
Figura 8   Evolução da Estrutura de Rendimentos -----	33
Figura 9   Evolução dos Rendimentos de Impostos e Taxas -----	33
Figura 10   Evolução dos Orçamentos Corrigidos e sua execução -----	83
Figura 11   Custos diretos por funções -----	102




# ÍNDICE DOS QUADROS

Quadro 1   Pessoal por Unidade de Serviço -----	14
Quadro 2   Pessoal por Relação Jurídica de Emprego Público -----	15
Quadro 3   Distribuição de Pessoal por Faixa Etária -----	16
Quadro 4   Balanço -----	21
Quadro 5   Análise do Balanço -----	23
Quadro 6   Evolução da dívida de Curto Prazo -----	24
Quadro 7   Evolução da dívida a médio e longo prazo -----	25
Quadro 8   Evolução do Passivo Exigível -----	26
Quadro 9   Demonstração do Limite de Endividamento de 2022 -----	27
Quadro 10   Cálculo do Endividamento Municipal -----	27
Quadro 11   Demonstração dos resultados por natureza -----	28
Quadro 12   Comparação demonstração de Resultados por Natureza -----	29
Quadro 13   Análise dos Indicadores Económico e Financeiros -----	35
Quadro 14   Demonstração de fluxos de caixa -----	37
Quadro 15   Demonstração das alterações ao património líquido -----	39
Quadro 16   Saldo de Contas Consignadas -----	41
Quadro 17   Decomposição dos Saldos Bancários -----	42
Quadro 18   Ativos intangíveis - variação das amortizações e perdas por imparidades acumuladas -----	47
Quadro 19   Ativos intangíveis - Quantia escriturada e variações do período -----	49
Quadro 20   Ativos intangíveis – Adições -----	50
Quadro 21   Ativos Intangíveis - diminuições -----	51
Quadro 22   Ativos Intangíveis totalmente amortizados ainda em uso -----	52
Quadro 23   Ativos fixos tangíveis - variação das depreciações e perdas por imparidades acumuladas ----	55
Quadro 24   Ativos Fixos Tangíveis - Quantia escriturada e variações do período -----	56
Quadro 25   Ativos fixos tangíveis Adições -----	57
Quadro 26   Ativos fixos tangíveis - Diminuições -----	58
Quadro 27   Ativos Fixos Tangíveis totalmente depreciados ainda em uso -----	59

Quadro 28   Imparidade de Ativos Geradores de Caixa -----	61
Quadro 29   Rendimentos de Transações Com Contraprestação -----	63
Quadro 30   Rendimentos de Transações Sem Contraprestação -----	63
Quadro 31   Mapa de Empréstimos -----	64
Quadro 32   Demonstração do desempenho orçamental -----	70
Quadro 33   Demonstração de Execução Orçamental da Receita -----	73
Quadro 34   Demonstração de Execução Orçamental da Despesa -----	78
Quadro 35   Execução Orçamental -----	83
Quadro 36   Execução do Orçamento de Receita -----	84
Quadro 37   Evolução Homóloga das Receitas -----	85
Quadro 38   Evolução dos Impostos Diretos -----	86
Quadro 39   Evolução das Taxas, Multas e Outras Penalidades -----	86
Quadro 40   Evolução da venda de bens e serviços correntes -----	86
Quadro 41   Evolução das Transferências e Subsídios Obtidos -----	87
Quadro 42   Evolução do Orçamento da Despesa -----	87
Quadro 43   Controlo da Execução Orçamental da Despesa -----	88
Quadro 44   Caracterização da despesa comprometida, realizada e paga -----	88
Quadro 45   Plano Plurianual Investimentos -----	90
Quadro 46   Evolução dos Saldos Orçamentais -----	96
Quadro 47   Saldo para a Gerência Seguinte -----	96
Quadro 48   Mapa de Indicadores Orçamentais -----	98

Handwritten signatures in blue ink, including several distinct signatures and initials, located at the bottom right of the page.

# 1. RELATÓRIO DE GESTÃO

A collection of approximately seven handwritten signatures in blue ink, arranged in a loose cluster at the bottom right of the page. The signatures are stylized and vary in complexity, with some appearing to be initials or full names.

## 1.1. Introdução

Na sequência da aplicação do Sistema de Normalização Contabilística para as Administrações Públicas (SNC-AP), aprovado pelo Decreto-Lei nº 192/2015 de 11 de setembro, cuja implementação nas autarquias locais teve lugar em 01 de janeiro de 2020, apresenta-se o terceiro relatório e contas do Município de Oliveira de Frades relativo ao exercício económico de 2022.

A atuação do Município rege-se segundo o quadro de atribuições e competências (Lei nº 75/2013, de 12 de setembro), por um conjunto de princípios que garantem a sua autonomia jurídica e institucional na prossecução dos seus objetivos e na gestão dos seus recursos. E tendo em conta a relevância da gestão dos dinheiros públicos, procede-se à prestação de contas “accountability”, não só na perspetiva contabilística ou monetário-financeira, como também, e sobretudo na gestão e concretização de programas estabelecidos e de atividades previamente definidas e aprovadas nas Grandes Opções do Plano.

Com o presente documento, perspetiva-se a responsabilidade do executivo na boa gestão dos dinheiros públicos (afetação de recursos com o objetivo da eficiência e a redistribuição de rendimentos e riqueza com vista a uma melhor justiça social) e por informarem sobre a forma como foram utilizados os recursos disponibilizados.

Este relatório tem uma especial vocação no reporte de informação útil (orçamental, económico-financeira e não financeira), e reflete de forma dinâmica as mudanças ocorridas ao longo do exercício económico, assim como o relato da sustentabilidade dos serviços regulados.






## 1.2. Descrição Sumária das Atividades

O Município de Oliveira de Frades prossegue as suas atividades, no âmbito do quadro das atribuições e competências definidas na Lei nº 75/2013 de 12 de setembro, e respetivo anexo à lei, prossequindo os seus fins no quadro normativo que lhe vincula, nomeadamente visando:

1. A gestão, manutenção e a realização de investimentos, no domínio dos espaços verdes, ruas e arruamentos, cemitério municipal e feira municipal (equipamento urbano);
2. A gestão da iluminação pública e rural, o licenciamento e fiscalização dos elevadores;
3. A gestão, e a realização de investimentos, na rede viária de âmbito municipal e estruturas de apoio aos transportes rodoviários;
4. A participação no planeamento e na gestão dos equipamentos educativos, assegurar o transporte escolar, assegurar a gestão dos refeitórios dos estabelecimentos de educação pré-escolar e do ensino básico, participar no domínio da ação social escolar, e apoiar no desenvolvimento das atividades complementares de ação educativa, na educação pré-escolar e no ensino básico;
5. A participação e cooperação com as instituições de solidariedade social, no combate à pobreza e exclusão social;
6. A promoção de programas de habitação, garantir a conservação e manutenção do parque habitacional;
7. A construção e manutenção de infraestruturas de prevenção e apoio ao combate a fogos florestais, e apoio à aquisição de equipamentos para os bombeiros voluntários;
8. O planeamento, a gestão de equipamentos e a realização de investimentos, nos domínios dos sistemas municipais de abastecimento de água, sistemas de drenagem e tratamento de águas residuais e sistemas municipais de limpeza pública e de recolha e tratamento de resíduos sólidos urbanos;
9. A conceção de ações no domínio do desenvolvimento local, mormente na promoção turística, e no licenciamento industrial;

O enquadramento destas atribuições e competências estão descritas nas demonstrações de execução orçamental, decompostas entre o mapa de execução anual das Atividades Mais Relevantes (AMR's), com um volume de despesa paga de 5 293 004,91 € e o mapa de execução anual do Plano Plurianual de Investimentos (PPI), com um volume de despesa paga de 3 159 658,14 €. Deste modo, importa relatar um conjunto de ações/atividades que não estando



especificadas nos referidos documentos, constituem um volume de despesa orçamental que se encaixam nas demais atribuições e competências municipais:


1. Parceria com a Direção Regional da Agricultura e Pescas do Centro, no sentido de assegurar intervenções de segurança na barragem de pereiras;
2. Dinamização em articulação com o Agrupamento de Escolas, a Misericórdia Nossa Senhora dos Milagres e a Assol, ações de prevenção dos Maus-Tratos na Infância;
3. Dinamização do programa de educação alimentar, em parceria com a Liga Portuguesa contra o Cancro o Agrupamento de Escolas e a Associação de Pais; Neste âmbito continuidade do projeto de Regime de Fruta Escolar, que promove o consumo de fruta, produtos hortícolas e produtos lácteos nos estabelecimentos de ensino. Trata-se de um regime que beneficia de financiamento através do Instituto de Financiamento da Agricultura e Pescas, IP;
4. Promoção de iniciativas de incentivo ao sucesso escolar, mormente com ações como a Academia de Verão que em parceria com a Universidade de Aveiro, promove-se os melhores alunos do Concelho a interagir com profissionais e investigadores, no mesmo sentido a organização de cursos de verão na Universidade do Porto e Coimbra, que possibilita aos mais jovens um primeiro contacto com o ambiente universitário;
5. Parceria do Município com o CLDS 4G, no desenvolvimento de diversas atividades no âmbito da promoção do envelhecimento ativo e apoio à população idosa e no auxílio e intervenção com caráter de emergência às populações afetadas por calamidades;
6. Dinamização do funcionamento da Loja do Cidadão de Oliveira de Frades, como estratégia de modernização e capacitação da administração pública, de implementação de novos modelos integrados de atendimento descentralizado na Administração Pública (lojas do cidadão, espaços do cidadão e serviços itinerantes);
7. No domínio da educação e juventude expressa-se a gratuidade em 2022, do transporte escolar a todos os alunos que frequentam o ensino secundário no Agrupamento de Escolas de Oliveira de Frades;
8. A manutenção e reforço das atividades de enriquecimento curricular na Escolas do 1º Ciclo do Concelho, assim como das Atividades de Tempos Livres durante as interrupções das atividades letivas, que consubstanciaram atividades de atelier de pintura, música, inglês, cinema, expressões, dança, cozinha, plantações, jogos tradicionais (tabuleiro e água), caminhadas, ações de sensibilização em matéria de cidadania;
9. No mesmo seguimento a promoção das férias desportivas, onde são desenvolvidas diversas atividades (desportivas, recreativas, culturais e de cidadania) em parceria com



a Associação Humanitária dos Bombeiros Voluntários de Oliveira de Frades, o Andebol Clube de Oliveira de Frades, o Clube de Badminton, o Regime de Infantaria nº14 e a Guarda Nacional Republicana

10. Parceria com a Martifer para constituição de Comunidade de Energia Renovável (CER), como estratégia de mitigação dos custos de exploração (energia elétrica) das unidades produtivas assim como promover a sustentabilidade ambiental. No âmbito da mesma parceria foi instalada uma Unidade de Produção de Energia de Autoconsumo (UPAC), na Estação de Tratamento de Águas onde se estima uma poupança energética na ordem dos 35%;
11. A aquisição de um novo equipamento (trator), os serviços ganharam dimensão na capacidade de resposta nomeadamente trabalhos de manutenção, limpeza e desobstrução das infraestruturas de saneamento, limpeza da rede viária e caminhos florestais e a manutenção da faixa de gestão de combustível;
12. No domínio da proteção civil e preservação da floresta, a promoção de diversas ações de sensibilização sobre o uso do fogo e limpeza de terrenos, a constituição de equipas de jovens no âmbito de um programa do Instituto Português do Desporto e da Juventude (IPDJ);
13. Combate à praga da vespa velutina, com a manutenção de equipas de intervenção municipais com o reforço de meios (armadilhas) para deteção precoce das colónias, assim como o combate à praga das vespas das galhas do castanheiro, com a largada do insecto *torymis sinensis*;
14. Constituição de uma Segunda Equipa de Intervenção Permanente na Associação Humanitária dos Bombeiros Voluntários de Oliveira de Frades, a par do apoio anual ao funcionamento daquela Associação e comparticipação de uma viatura;
15. Desenvolvimento de ações no domínio do sistema de abastecimento de água, que visaram melhorar a qualidade da água, assim como mitigar os efeitos da escassez de água em períodos de seca;
16. Cumulativamente àquelas ações desenvolvimento de um plano diretor da rede de saneamento básico, com o grande objetivo de alargar a taxa de cobertura em matéria de fornecimento de água potável às populações, assim como assegurar a ampliação da rede de coleta águas residuais como estratégia limitação de danos em termos ambientais;
17. Implementação do projeto europeu "wifi4EU", no Concelho é um programa da Comissão Europeia, que visa promover a conectividade à Internet em comunidades locais. Com isto o grande objetivo é proporcionar acesso à internet de alta qualidade a

- residentes e locais no centro da vila. Trata-se de uma medida que pretende granjear benefícios para a atividade económica do concelho, no sentido de potenciar o turismo, a gastronomia, a cultura e o desporto e lazer;
18. Continuidade das atividades de campo no âmbito da estratégia local de habitação, no decurso do acordo de colaboração celebrado entre o Município de Oliveira de Frades e o Instituto da Habitação e da Reabilitação Urbana, I.P, e que visa dar respostas as situações de carência habitacional;
  19. Promoção e participação em ações que visam a erradicação da pobreza, a dimensão de género na pobreza e exclusão social, a igualdade de género e não discriminação;
  20. O apoio ao povo ucraniano através do envolvimento de toda a comunidade, no sentido de ocorrer à emergência humanitária na Ucrânia, no decurso do conflito armado que eclodiu entre a Rússia e a Ucrânia;
  21. A dimensão cultural e recreativa alicerçada numa agenda 365, permitiu que o ano de 2022, ficasse marcado por eventos que extravasaram o nosso território, nomeadamente as Noites no Parque, a conclusão dos projetos Lafões Terra de Cultura e Cultura entre Pontes, o Festival Frango do Campo/ Festas do Concelho;
  22. Ainda no âmbito da agenda 365 a realização de eventos índole desportiva, nomeadamente o Ladário Trail, e o campeonato de Portugal de Trial 4\*4, 1º passeio Todo-o-Terreno, o Trail Rios e Levadas Teaga Aventura, II Open de Ténis de Veteranos de Oliveira de Frades, 2º Oliveira de Frades Bass Cup e a 1ª Corrida/Caminhada São Silvestre de Oliveira de Frades;
  23. Concretização concurso de ideias Orçamento Participativo 2022, em que o projeto vencedor foi “projeto 6 – Campo de Jogos JI e EB Ribeiradio”, cuja execução física se prevê em 2023;
  24. Promoção do Turismo de Natureza, no sentido da divulgação do património natural, histórico e cultural, tendo como pilares basilares os percursos pedestres (PR1 – Rota dos Rios e Levadas, PR2 Rota do Gaia, PR3 – Rota dos Cabeços, PR4 – Rota dos Caminhos com Alma e o PR5 – Rota das Poldras);
  25. Desenvolvimento do protocolo com a Associação Dignitude, no âmbito do programa Abem que apoiar as famílias mais vulneráveis no acesso ao medicamento;
  26. Desenvolvimento de um conjunto de ações que visaram a urbanidade dos mais variados centros populacionais, desde a recuperação de espaços de recreio e lazer nas freguesias “Parques Intergeracionais”, a dignificação dos espaços verdes com a tónica de se tornarem sustentáveis em matéria de consumo de água;



27. A par das empreitadas consubstanciadas no plano plurianual de atividades, foram desenvolvidas um conjunto de intervenções ao nível das pavimentações de proximidade em todas as freguesias, no sentido de promover uma maior coesão territorial;

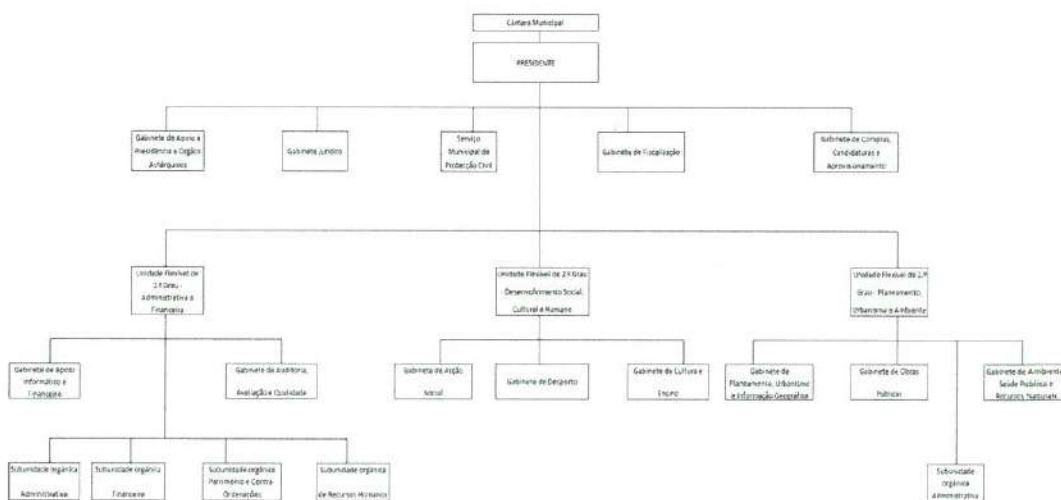
### 1.3. Estrutura organizativa

O regulamento de organização dos serviços municipais <sup>1</sup>, que data de 11 de janeiro de 2011, prevê uma matriz hierarquizada e uma estrutura flexível dos serviços, onde prevê a existência de três unidades orgânicas flexíveis (divisões) e cinco subunidades orgânicas (secções).

Das três unidades orgânicas flexíveis apenas duas estão providas, a Unidade Flexível Administrativa e Financeira e a Unidade Flexível de Planeamento e Serviços Urbanos. No que concerne às subunidades orgânicas, todas se encontram providas.

A presente estrutura, e tal como já se identificou no passado carece de ajustamentos em função do processo de descentralização de competências da administração central para a administração local, no sentido de dar resposta às nossas exigências legais decorrentes das normas regulamentares das entidades reguladoras, bem como fazer encaixar um conjunto de novos serviços prestados à população.

Figura 1 – Organigrama Município de Oliveira de Frades



<sup>1</sup> Publicado em Diário da República 2ª série nº 7

Handwritten signatures and initials in blue ink, including a large signature at the top right and several smaller ones below it.

Os órgãos do Município, que garantem cumprimento das suas atribuições e competências são:

- O Órgão Deliberativo - Assembleia Municipal
- O Órgão Executivo – Câmara Municipal

No decurso do exercício económico de 2022, manteve-se a composição dos órgãos municipais. Sendo assim a Assembleia Municipal composta por uma mesa presidida pelo Dr. José Augusto Rosa Bastos, e duas secretárias Fernanda Maria de Jesus Lopes Baltazar Costa e Elvira Maria Azevedo Baptista Dias.

Quanto à Câmara Municipal a composição do executivo municipal é a seguinte: O Presidente Dr. João Carlos Ferreira Valério, o Vereador a Tempo Inteiro e Vice-Presidente da Câmara Dr. José Luis Pinheiro de Lima, a Vereadora a Tempo Inteiro Dra. Elisa Margarida Ferraz Ferreira de Oliveira, o Vereador Sem Tempo Atribuído Paulo Manuel Robalo da Silva Ferreira e o Vereador Sem Tempo Atribuído Dr. Carlos José Soares de Figueiredo Pereira.

A constituição do gabinete de apoio à presidência nos termos da Lei nº 75/2013 de 12 setembro, tem nomeado um adjunto Diana Raquel Nunes Gândara.

## 1.4. Recursos Humanos

Os efetivos do Município de Oliveira de Frades a 31.12.2022, distribuem-se essencialmente por três corpos distintos de pessoal: os técnicos superiores, os assistentes técnicos e assistentes operacionais. O número total de efetivos em 31 de dezembro de 2022 é de 220 funcionários, onde se inclui o pessoal que transitou para os quadros do pessoal do âmbito do processo de descentralização de competências.

**Quadro 1 – Pessoal por Unidade de Serviço**

Unidade Serviço	Categorias								Total
	Chefe Divisão	Téc. Sup.	Coord. Téc.	Assist. Téc.	Assist. Operac.	Informáticos	Fiscais	Enc. Operac.	
Gabinete Apoio Presidência Org. Autárquicos	0	2	0	0	0	1	0	0	3
Gabinete Jurídico	0	1	0	0	0	0	0	0	1
Serviço Municipal de Proteção Civil	0	1	0	0	0	0	0	0	1
Gabinete de Fiscalização	0	0	0	0	0	0	2	0	2
Gab. Compras Candidat. Aprovisionamento	0	2	1	0	0	0	0	0	3
Unidade Flexível Administrativa Financeira	1	0	0	0	0	0	0	0	1
Gabinete de Apoio Informático e Financeiro	0	0	0	0	0	2	0	0	2
Gabinete de Auditoria Avaliação Qualidade	0	1	0	0	0	0	0	0	1
Sub. Unidade Orgânica Administrativa	0	0	1	6	1	0	0	0	8
Setor de Expediente Geral e Arquivo	0	0	0	1	0	0	0	0	1
Setor de Taxas Tarifas e Impostos	0	0	0	1	0	0	1	0	2

Unidade Serviço	Categorias								
	Chefe Divisão	Téc. Sup.	Coord. Téc.	Assist. Téc.	Assist. Operac.	Informáticos	Fiscais	Enc. Operac.	Total
Setor de Serviços Gerais	0	0	0	0	3	0	0	0	3
Sub. Unidade Orgânica Financeira	0	0	1	3	2	0	0	0	6
Sub. Org. Património Contraordenações	0	0	1	0	0	0	0	0	1
Subunidade Orgânica Recursos Humanos	0	1	1	0	0	0	0	0	2
Unidade Flexível de Cultura e Ensino	0	0	0	0	0	0	0	0	0
Gabinete da Ação Social	0	1	0	0	2	0	0	0	3
Gabinete de Desporto	0	4	0	1	8	0	0	0	13
Agrupamento	0	0	0	10	40	0	0	0	50
Gabinete de Cultura e Ensino	0	4	0	7	49	0	0	1	61
Unidade Flexível Planeamento Urb. Ambiente	1	0	0	0	0	0	0	0	1
Gabinete Obras Públicas	0	2	0	0	0	0	0	0	2
Gabinete de Planeamento e Informação Geográfica	0	1	0	0	0	0	0	0	1
Sub Unidade Orgânica Técnica Administrativa	0	0	1	4	0	0	0	0	5
Gabinete Ambiente Saúde Pub. Rec. Naturais	0	1	0	1	10	0	0	1	13
Setor de Obras Correntes	0	0	0	0	10	0	0	1	11
Setor Armazém Oficinas Parq. Automóvel	0	0	0	2	1	0	0	1	4
Setor de Parques Jardins Cemitérios	0	0	0	0	8	0	0	1	9
Setor Águas Saneamento Salubridade	0	0	0	0	9	0	0	1	10
Total	2	21	6	36	143	3	3	6	220

Considerando apenas os funcionários que preservam uma relação jurídica de emprego público, estamos perante um número de efetivo de 220 funcionários distribuídos da seguinte forma:

#### Quadro 2 - Pessoal por Relação Jurídica de Emprego Público

Unidade Serviço	Chefe Divisão	Téc. Superiores	Ch Ser./ Coord. Técnicos	Assist. Técnicos	Assist. Operacionais	Informáticos	Fiscais	Total
Contrato Funções Públicas por Tempo Indeterminado	0	19	7	33	145	3	3	210
Contrato Trab. Funç. Públicas Termo Resolutivo Certo	0	1	0	2	2	0	0	5
Contrato de Trabalho a Termo Resolutivo Incerto	0	0	0	0	2	0	0	2
Comissão de Serviço LGTFP	2	1	0	0	0	0	0	3
Total	2	21	7	35	149	3	3	220

A evolução da distribuição dos efetivos por faixas etárias aponta para um grande envelhecimento dos mesmos, facto que se traduz numa taxa de 84% trabalhadores cuja idade se situa acima da faixa etária dos 45 aos 49 anos.

Quadro 3 - Distribuição de Pessoal por Faixa Etária

Faixa Etária	2019		2020		2021		2022		Total	Peso
	Masc.	Fem.	Masc.	Fem.	Masc.	Fem.	Masc.	Fem.		
20-24	0	0	0	0	0	0	0	0	0	0%
25-29	1	0	1	0	1	0	2	0	2	1%
30-34	2	2	2	2	2	2	2	1	3	1%
35-39	7	10	6	5	5	6	4	4	8	4%
40-44	8	15	8	13	7	7	11	12	23	10%
45-49	10	24	11	24	15	27	17	26	43	20%
50-54	14	19	16	18	13	18	14	28	42	19%
55-59	18	20	14	22	13	22	14	27	41	19%
60-64	12	6	14	8	14	11	16	33	49	22%
65-69	4	0	5	1	5	1	4	5	9	4%
Total	76	96	77	93	75	94	84	136	220	

## 1.5. Organização Contabilística

O ano de 2022 caracterizou-se pela consolidação do processo de implementação do Sistema de Normalização Contabilística para as Administrações Públicas (SNCAP), tendo tido particular enfoque no desenvolvimento da norma contabilística pública 27 – Contabilidade de Gestão (NCP 27), assim como na melhoria dos processos de reporte de informação à Direção Geral das Autarquias (DGAL) ao abrigo do Sistema de Informação do Subsetor da Administração Local (SISAL).

Esta temática tem assumido algum impacto na vida autárquica, na medida em que existem dificuldades no processo de integração da informação disponibilizada pela nossa software house (AIRC), no âmbito da submissão de reportes à DGAL.

Não obstante todos os esforços, é normal que nos processos de transição de sistema contabilísticos, que existam matérias que careçam de adaptação e absorção por parte de toda a estrutura organizacional, de modo que a informação financeira, seja cada vez mais fiável, tempestiva e relevante.

Como base de suporte a toda a organização contabilística, o Município tem se suportado na sua software house - Associação Informática da Região Centro (AIRC), da qual o Município é sócio fundador. No decurso de 2022, e tal como se referiu anteriormente foram solicitados diversos ajustamentos aos mais variados aplicativos, de modo a garantir o reporte de informação SISAL.



As aplicações que são o motor de toda a atividade financeira do Município, são o Sistema de Normalização do Património (SNP), o Sistema de Normalização da Tesouraria (SNT), e o Sistema de Normalização Contabilística (SNC). Não obstante estes aplicativos não é despiciente a importância e a relevância do Sistema de Gestão de Faturação (SGF), Taxas e Licenças (TAX) e o Sistema de Gestão de Águas (SGA). Estas últimas tratam todo o processo de gestão e cobrança da receita municipal, cuja descrição abaixo se descreve.

#### Processos de Aquisição

Durante o ano de 2022, foi dada continuidade ao processo de modernização administrativa assente na desmaterialização de processos<sup>2</sup>, sendo que todo o processo de realização da despesa municipal (aquisição de bens e serviços e empreitadas) tendencialmente é efetuado em aplicativos ou plataformas. Nesta sequência a supressão dos pedidos de cabimento das necessidades dos serviços em suporte papel, é uma realidade que está integrada através das aplicações Obras por Administração Direta (OAD), Gestão de Stocks (GES) e Sistema de Controlo de Empreitadas (SCE).

Neste domínio, e que interceciona com o aplicativo de gestão documental (MY Doc), os clientes, fornecedores e os demais munícipes e interessados, são automaticamente notificados por email do andamento dos respetivos processos.

No que toca aos fornecedores, trata-se de uma medida que permite aos mesmos perspetivarem, o fluxo interno dos documentos de despesa assim como o ritmo dos prazos médios de pagamento, desde que se encontre devidamente registado nos serviços online.

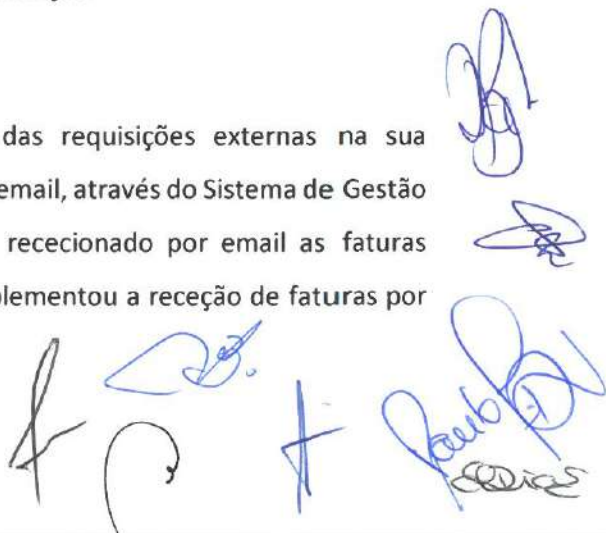
#### Processo de Receita

O processo de receita está centralizado nas aplicações Sistema de Gestão de Faturação (SGF), na aplicação Sistema de Gestão de Águas (SGA) e Taxas e Licenças (TAX). Todas estas aplicações estão interligadas com o SNC, que posteriormente procede à reconciliação dos movimentos de emissão de faturas e de notas de liquidação e respetivas cobranças.

#### Processos de Despesa

Na sequência do processo de aquisição, as emissões das requisições externas na sua generalidade estão a ser enviadas para os fornecedores por email, através do Sistema de Gestão Documental (My Doc). De igual modo, o Município tem rececionado por email as faturas correspondentes às requisições emitidas, bem como já implementou a receção de faturas por

<sup>2</sup> O processo de desmaterialização teve início em 18 de setembro de 2020



faturação eletrónica através da plataforma **Saphety**. No decurso do processo, a conferência das faturas é feita maioritariamente com suporte à aplicação Mydoc, e os pagamentos aos fornecedores e a outras entidades são concretizadas na esmagadora maioria por transferência bancária.

#### Armazém Municipal

No processo de implementação do SNCAP foi possível durante o exercício de 2022, reforçar o processo de reconciliação de entradas de matérias-primas em armazém, entre o Sistema de Normalização Contabilística (Faturas) e o Sistema de Gestão de Stocks (Entradas em Armazém).

E à semelhança de anteriores reportes os procedimentos de organização, funcionamento e controlo do armazém carecem de aperfeiçoamentos, de modo a mitigar as diferenças de reconciliação de stocks, assim como acentuar o nível de integração de trabalhos desenvolvidos por administração direta no património municipal.

Associado à organização do armazém municipal, o ano de 2021 ficou marcado, pelo processo de reconciliação de entradas de matérias-primas em armazém entre o Sistema de Normalização Contabilística (Faturas) e o Sistema de Gestão de Stocks (Entradas em Armazém).


#### Manual de Procedimentos e Regulamentos

##### Norma de Controlo Interno

A norma de controlo interno vigente remonta ao ano de 2011, carecendo a mesma de ajustamentos logo que se proceda à organização dos serviços, em função do processo de descentralização de competências e da necessidade de supressão e integração na estrutura orgânica de um conjunto de serviços que perderam atualidade e outros que, entretanto, ganharam pertinência.

Para além da norma de controlo interno, importa evidenciar um conjunto de regulamentos que norteiam a atividade administrativa e financeira do Município, nomeadamente:

1. Regulamento de Taxas e Licenças;
2. Regulamento de Saneamento;
3. Regulamento de Resíduos Sólidos Urbanos;
4. Regulamento de Abastecimento de Água;
5. Regulamento de Inventário e Cadastro do Património;
6. Regulamento Municipal de Apoio às Coletividades;



7. Regulamento Municipal de Atribuição de Bolsas de Estudo (Ensino Superior) e de Prémio do Melhor Aluno;
8. Regulamento Municipal de Atribuição de Apoio às Juntas de Freguesia;
9. Regulamento Municipal de Distribuição dos Donativos Financeiros – Conta Solidária;
10. Regulamento Municipal de Urbanização e Edificação

## 1.6. Descentralização de Competências


Tendo por base a Lei-Quadro de transferência de competências para as autarquias locais e para as entidades intermunicipais, o Município de Oliveira de Frades no decurso de 2022 objetivamente tem vindo a desenvolver competências descentralizadas que se prendem com a o Estacionamento Público (Decreto-Lei nº 107/2018 de 29 de novembro), assim como as competências no domínio da educação ao abrigo do Decreto-Lei nº 21/2019 de 30 de janeiro.

No que concerne à primeira, desde o ano 2021 que se acumularam às restantes contraordenações cujo procedimento, tem sido efetuado e controlado manualmente. De modo a automatizar procedimentos e simultâneo promover a sua desmaterialização, foi feita a aquisição de uma nova aplicação da AIRC, tendo em vista a gestão contraordenacional em ambiente WEB. Esta aplicação, possibilita a ligação direta entre a Autoridade Nacional de Segurança Rodoviária ANSR (SCOT) e o Município. No que se refere ao processo de simplificação do processo de cobrança, está a decorrer o processo de contratualização entre a SIBS e a Caixa Geral de Depósitos, de modo potencializar as funcionalidades do referido aplicativo informático e consequente simplificação do respetivo serviço.

No que concerne à Educação as referidas competências foram recebidas a 01 de abril de 2022, e que numa primeira fase redundou em apenas integrar o pessoal nos quadros do Município, ao abrigo do despacho nº 3686/2022 da Gabinete da Secretária de Estado da Educação.

Tratando-se de um processo que se reveste de alguma complexidade, em resultado de organização e métodos de trabalho diferentes, sistemas informáticos diferentes, procedimentos diferentes e acima de tudo uma descentralização bicéfala. Paulatinamente tem se vindo a desenvolver mecanismos, mormente, em sede de contratação pública e gestão de pessoal.

O impacto financeiro da descentralização de competências no domínio da educação, numa primeira fase alavanca o volume do orçamento municipal, assim como incorpora de base despesas de funcionamento, situação que acarreta um crescimento das despesas correntes.



## 2. DEMONSTRAÇÕES FINANCEIRAS



Handwritten signatures in blue ink, including a large signature that appears to be 'N. Gomes' and the word 'SECRETAR' at the bottom right.

## 2.1 Balanço

Quadro 4 - Balanço

RUBRICAS	NOTAS	DATAS	
		31/12/2022	31/12/2021
ATIVO			
<b>Ativo não corrente</b>			
Ativos fixos tangíveis		55 947 368,41	55 251 893,13
Propriedades de investimento			
Ativos intangíveis		118 292,61	103 781,49
Ativos biológicos			
Participações financeiras	18	281 541,00	281 541,00
Devedores por empréstimos bonificados e subsídios reembolsáveis			
Acionistas/sócios/associados			
Diferimentos			
Outros ativos financeiros			
Ativos por impostos diferidos			
Clientes, contribuintes e utentes			
Outras contas a receber			
		56 347 202,02	55 637 215,62
<b>Ativo corrente</b>			
Inventários	10	79 426,45	144 909,19
Ativos biológicos			
Devedores por transferências e subsídios não reembolsáveis	3.1	24 067,96	24 068,47
Devedores por empréstimos bonificados e subsídios reembolsáveis			
Clientes, contribuintes e utentes	3.1	150 356,78	42 712,18
Estado e outros entes públicos		44 814,76	5 334,74
Acionistas/sócios/associados			
Outras contas a receber	9.5	1 824 813,60	1 775 135,12
Diferimentos		68 061,97	63 091,29
Ativos financeiros detidos para negociação			
Outros ativos financeiros			
Ativos não correntes detidos para venda			
Caixa e depósitos	1.2	3 455 343,54	2 523 094,72
		5 646 885,06	4 578 345,71
<b>Total do Ativo</b>		<b>61 994 087,08</b>	<b>60 215 561,33</b>
PATRIMÓNIO LÍQUIDO			
Património/Capital		35 350 203,00	35 350 203,00
Ações (quotas) próprias			
Outros instrumentos de capital próprio			
Prémios de emissão			
Reservas		1 657 719,49	1 657 719,49
Resultados transitados		2 958 277,94	1 439 340,11
Ajustamentos em ativos financeiros			
Excedentes de revalorização			
Outras variações no Património Líquido		15 294 921,71	15 353 393,29
Resultado líquido do período		952 968,77	1 519 022,39
Dividendos antecipados			
Interesses que não controlam			
<b>Total do Património Líquido</b>		<b>56 214 090,91</b>	<b>55 319 678,28</b>

RUBRICAS	NOTAS	DATAS	
		31/12/2022	31/12/2021
PASSIVO			
<b>Passivo não corrente</b>			
Provisões			
Financiamentos obtidos	7-18	2 490 083,09	2 274 937,31
Fornecedores de investimentos			
Responsabilidades por benefícios pós-emprego			
Diferimentos		1 047 454,89	345 314,68
Passivos por impostos diferidos			
Fornecedores			
Outras contas a pagar		1 518,13	1 509,13
		3 539 056,11	2 621 761,12
<b>Passivo corrente</b>			
Credores por transferências e subsídios não reembolsáveis concedidos		43 089,52	266 075,91
Fornecedores		260 830,08	189 711,37
Adiantamentos de clientes, contribuintes e utentes			
Estado e outros entes públicos		40 799,04	34 273,20
Acionistas/sócios/associados			
Financiamentos obtidos	7-18	540 166,45	600 738,64
Fornecedores de investimentos		121 188,84	105 180,63
Outras contas a pagar		1 234 147,61	1 077 423,66
Diferimentos		718,52	718,52
Passivos financeiros detidos para negociação			
Outros passivos financeiros			
		2 240 940,06	2 274 121,93
<b>Total do Passivo</b>		5 779 996,17	4 895 883,05
<b>Total do Património Líquido e Passivo</b>		61 994 087,08	60 215 561,33

Subsidiariamente à presente demonstração financeira, desenvolve-se uma análise comparativa entre o balanço de 2021 e o balanço objeto de aprovação.

A evolução do ativo municipal em 2022, regista um incremento de 3%. Por força do crescimento dos ativos não correntes em 1%, com especial incidência nos bens do domínio público, e devido ao crescimento dos ativos correntes em 23%, onde se destaca em termos absolutos o crescimento em 37% do elemento patrimonial Caixa e Depósitos.

O ativo não corrente incorpora essencialmente os bens do domínio público, e as participações financeiras que não revestem uma perspetiva de transmissibilidade no curto prazo. Este elemento do ativo representa 90,89% de todo o ativo municipal.

O ativo corrente apresenta algumas variações onde se incluem as estimativas dos acréscimos de rendimentos, mormente do Imposto Municipal Sobre Imóveis e da Derrama, que crescem 3%, e representam na estrutura de ativos correntes 32%. Relevo para a evolução do saldo de disponibilidades que avança 37% face aos valores registados em 2021, por força da arrecadação de participações para investimentos que ainda não geraram quaisquer tipo de despesas, mormente, o Edifício Paços de Concelho e Requalificação do Cine Teatro Dr. Morgado.

O património líquido com a estabilização dos procedimentos de transição do Plano Oficial de Contabilidade para as Autarquias Locais (POCAL) e para o SNCAP, assume alguma estabilização nas suas demais rúbricas, com exceção para o resultado líquido do exercício e resultados transitados, que no cômputo geral permite uma valorização do património líquido em 2%.

No que concerne ao Passivo Total, o mesmo cresce 18%, para se fixar nos 5 779 996,17 €. De referir que este passivo relatado incorpora à data de 31 de dezembro de 2022, um montante de operações de tesouraria (operações não orçamentais) de 547 848,37 €, bem como um volume de passivos não titulados (acréscimos de gastos- especialização de exercícios) de 686 445,55 €, o impacto das transferências de capital<sup>3</sup> com a condição de serem concretizados investimentos de 1 048 173,41 €, sendo que deste modo a dívida titulada total<sup>4</sup> é de 4 731 822,76 €.

O desenvolvimento do quadro 5, que aprofunda e estabelece alguma comparabilidade entre balanços (2021 e 2022), tipifica a evolução percentual dos demais elementos patrimoniais.

**Quadro 5 – Análise do Balanço**

Designação	2021		2022		Variação	
	Valor	%	Valor	%	Valor	%
<b>Ativo</b>						
<b>Ativo Não Corrente</b>						
Ativos Fixos Tangíveis	55 251 893,13 €	99%	55 947 368,41 €	99%	695 475,28 €	1%
Ativos Intangíveis	103 781,49 €	0%	118 292,61 €	0%	14 511,12 €	-
Participações Financeiras	281 541,00 €	1%	281 541,00 €	0%	0,00 €	0%
	55 637 215,62 €	100%	56 347 202,02 €	100%	709 986,40 €	1%
<b>Ativo Corrente</b>						
Inventários	144 909,19 €	3%	79 426,45 €	1%	-65 482,74 €	-45%
Devedores por transferências e subsídios não reembolsáveis	24 068,47 €	1%	24 067,96 €	0%	-0,51 €	0%
Clientes, Contribuinte e Utentes	42 712,18 €	1%	150 356,78 €	3%	107 644,60 €	252%
Estado e Outros Entes Públicos	5 334,74 €	0%	44 814,76 €	1%	39 480,02 €	740%
Outras Contas a receber	1 775 135,12 €	39%	1 824 813,60 €	32%	49 678,48 €	3%
Diferimentos	63 091,29 €	1%	68 061,97 €	1%	4 970,68 €	8%
Caixa e Depósitos	2 523 094,72 €	55%	3 455 343,54 €	61%	932 248,82 €	37%
	4 578 345,71 €	100%	5 646 885,06 €	100%	1 068 539,35 €	23%
<b>Total do Ativo</b>	<b>60 215 561,33 €</b>		<b>61 994 087,08 €</b>		<b>1 778 525,75 €</b>	<b>3%</b>
<b>Património Líquido</b>						
Património /Capital	35 350 203,00 €	64%	35 350 203,00 €	63%	0,00 €	0%
Reservas	1 657 719,49 €	3%	1 657 719,49 €	3%	0,00 €	0%
Resultados Transitados	1 439 340,11 €	3%	2 958 277,94 €	5%	1 518 937,83 €	106%
Outras Variações no Património Líquido	15 353 393,29 €	28%	15 294 921,71 €	27%	-58 471,58 €	0%
Resultado Líquido do Período	1 519 022,39 €	3%	952 968,77 €	2%	-566 053,62 €	-37%

<sup>3</sup> Transferências de Capital no valor de 324 000 € para a Requalificação do Cine Teatro Dr. Morgado e 469 354,89 € para a Requalificação do Edifício Paços de Concelho.

<sup>4</sup> Dívida titulada corresponde a toda a dívida municipal excluída dos acréscimos de gastos (estimativas), provisões e diferimentos.

Designação	2021		2022		Variação	
	Valor	%	Valor	%	Valor	%
Total do Património Líquido	55 319 678,28 €	100%	56 214 090,91 €	100%	894 412,63 €	2%
<b>Passivo</b>						
Passivo Não Corrente						
Provisões	- €	0%	- €	0%	- €	#DIV/0!
Financiamentos Obtidos	2 274 937,31 €	87%	2 490 083,09 €	70%	215 145,78 €	9%
Diferimentos	345 314,68 €		1 047 454,89 €	30%	702 140,21 €	-
Outras Contas a Pagar	1 509,13 €	0%	1 518,13 €	0%	9,00 €	1%
	2 621 761,12 €	100%	3 539 056,11 €	100%	917 294,99 €	35%
Passivo Corrente						
Credores por transferências e subsídios não reembolsáveis concedidos	266 075,91 €	12%	43 089,52 €	2%	- 222 986,39 €	-84%
Fornecedores	189 711,37 €	8%	260 830,08 €	12%	71 118,71 €	37%
Estado e Outros Entes Públicos	34 273,20 €	2%	40 799,04 €	2%	6 525,84 €	19%
Financiamentos Obtidos	600 738,64 €	26%	540 166,45 €	24%	- 60 572,19 €	-10%
Fornecedores de Investimentos	105 180,63 €	5%	121 188,84 €	5%	16 008,21 €	15%
Outras Contas a Pagar	1 077 423,66 €	47%	1 234 147,61 €	55%	156 723,95 €	15%
Diferimentos	718,52 €	0%	718,52 €	0%	- €	0%
	2 274 121,93 €	100%	2 240 940,06 €	100%		-1%
Total do Passivo	4 895 883,05 €		5 779 996,17 €		884 113,12 €	18%
Total do Património Líquido e Passivo	60 215 561,33 €		61 994 087,08 €		1 778 525,75 €	3%

A evolução do endividamento municipal evidencia, com a manutenção de ajustamentos de transição de sistema normativo contabilístico em períodos anteriores, a seguinte evolução:

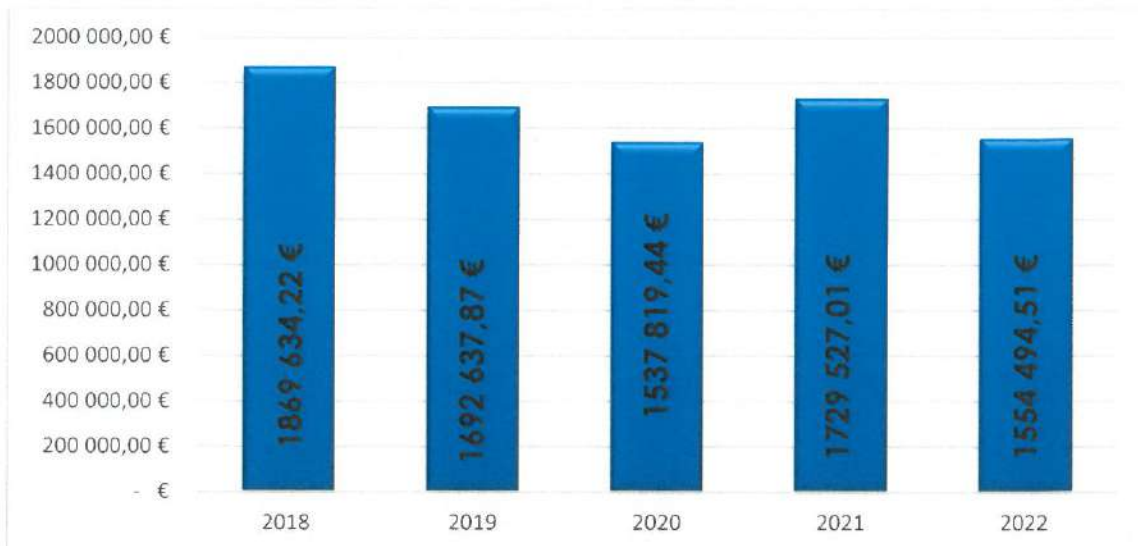
#### Quadro 6 - Evolução da dívida de Curto Prazo

2018	2019	2020	2021	2022
1 869 634,22 €	1 692 637,87 €	1 537 819,44 €	1 729 527,01 €	1 554 494,51 €
	-9%	-9%	12%	-10%

A redução da dívida de curto prazo em 10% é uma realidade. O presente valor reflete todo o exigível de curto prazo, mormente a programação de liquidação de empréstimos a médio e longo prazo no decurso de 2023, assim como o volume de reforços de caução constituídos a título de garantia de obras, e que estão à guarda do Município.



Figura 2 – Evolução do Passivo de Curto Prazo

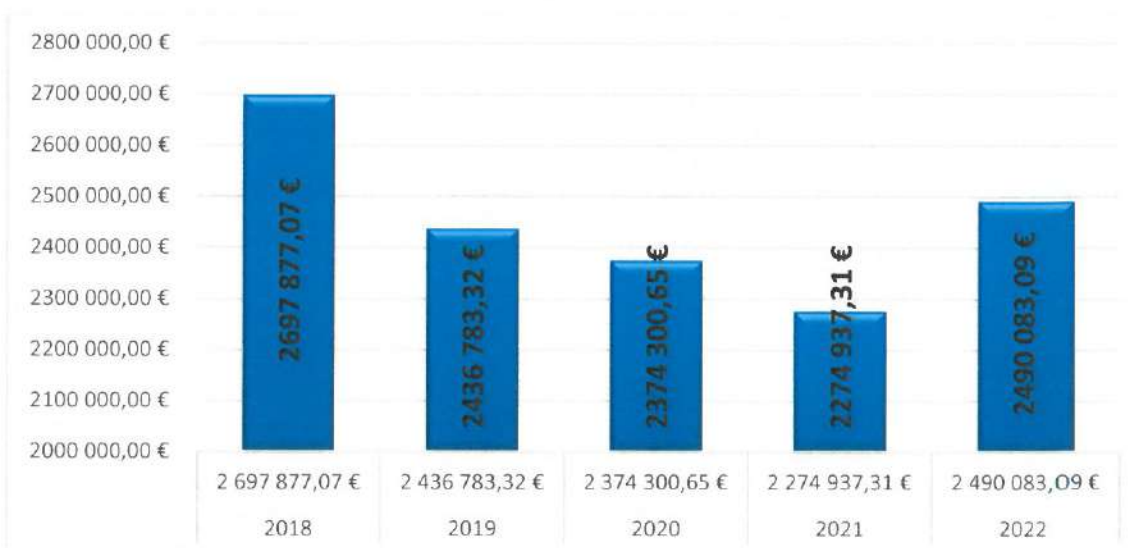


A evolução da dívida a médio e longo prazo, retrata um acréscimo da dívida de empréstimos com uma maturidade superior a 1 ano, em 9%, e que resulta da utilização de financiamentos bancários em 2022, no valor global de 637 416,56 €.

Quadro 7 - Evolução da dívida a médio e longo prazo

2018	2019	2020	2021	2022
2 697 877,07 €	2 436 783,32 €	2 374 300,65 €	2 274 937,31 €	2 490 083,09 €
	-10%	-3%	-4%	9%

Figura 3 – Evolução do Passivo a Médio e Longo Prazo



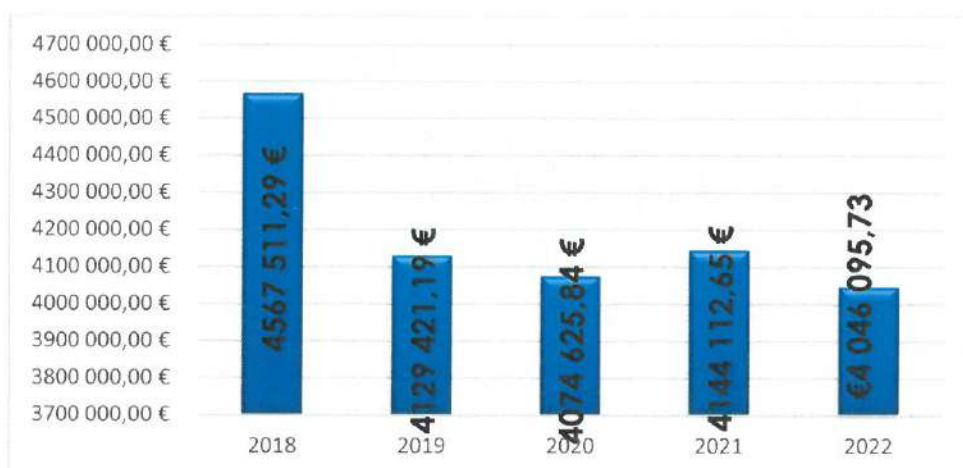
Handwritten signatures and initials in blue ink, including a large signature on the right side and several smaller ones at the bottom.

A evolução do passivo exigível seja o mesmo de curto médio e longo prazo, retrata um acréscimo de 2%, facto esse induzido pelo crescimento da dívida de curto prazo.

**Quadro 8 - Evolução do Passivo Exigível Titulado**

2018	2019	2020	2021	2022
4 567 511,29 €	4 129 421,19 €	4 074 625,84 €	4 144 112,65 €	4 046 095,73 €
	-10%	-1%	2%	-2%

**Figura 4 – Evolução do Passivo Exigível Titulado<sup>5</sup>**



### **Evolução do Endividamento Municipal**

O conceito de endividamento autárquico, nos termos da Lei nº 73/2013 de 3 de setembro determina que a dívida total das operações orçamentais não pode ultrapassar em 31 de dezembro de cada ano, 1,5 vezes a média da receita corrente líquida cobrada nos três exercícios anteriores.

Para aquele conceito concorre um conjunto de entidades a que alude art.º 54º da Lei das Finanças Locais, fazendo com que haja um alargamento do perímetro de entidades que relevam para a dívida total municipal.

Para efeitos do presente cálculo de endividamento municipal reportado à data de 31 de dezembro de 2022, foi expurgado o montante que se refere aos acréscimos de gastos, uma vez que não se trata de uma dívida titulada (686 445,55 €) verba essa inscrita na rubrica Outras Contas a Pagar. De igual modo, foram expurgados os montantes referentes às provisões e diferimentos e operações de tesouraria (547 848,37 €).

<sup>5</sup> Passivo Exigível Titulado = Passivo- Diferimentos - Acréscimo de Gastos

**Quadro 9 - Demonstração do Limite de Endividamento de 2022**

	2019	2020	2021
Receita	<b>8 037 420,67 €</b>	<b>8 325 994,82 €</b>	<b>9 138 304,50 €</b>
Média últimos 3 anos	8 500 573,33 €		
Limite Dívida Total	12 750 860,00 €		
Dívida Municipal 2021	3 732 919,56 €		
<b>Limite Endividamento 2022</b>	<b>5 536 507,65 €</b>		
<b>Acréscimo Endividamento</b>	<b>1 803 588,09 €</b>		

Perante o limite de endividamento municipal previsto para 2022 (5 536 507,65 €), o Município utilizou uma percentagem de 68,39% daquele limite (ou seja 3 786 936,17 €), conforme mapa demonstrativo do cálculo do endividamento municipal.

**Quadro 10 - Cálculo do Endividamento Municipal**

DÍVIDA A CONSIDERAR	31/12/2018	31/12/2019	31/12/2020	31/12/2021	31/12/2022
Fornecedores	491 218,10 €	401 006,46 €	335 810,83 €	294 892,00 €	382 018,92 €
Empréstimos	3 492 912,92 €	3 142 309,39 €	2 966 619,50 €	2 875 675,95 €	3 030 249,54 €
Estado e Outros Entes Públicos	32 597,32 €	33 822,24 €	33 641,33 €	34 273,20 €	40 799,04 €
Outros Devedores e Credores	550 782,95 €	552 283,10 €	576 839,04 €	798 905,35 €	590 791,58 €
Operações Não Orçamentais	448 950,77 €	501 696,50 €	534 724,32 €	532 940,41 €	547 848,37 €
FAM	45 673,50 €	15 224,50 €	- €	- €	- €
	4 072 887,02 €	3 612 500,19 €	3 378 186,38 €	3 470 806,09 €	3 496 010,71 €
Planalto Beirão	244 336,60 €	269 001,57 €	241 191,59 €	204 588,72 €	251 943,14 €
CIMVDL	23 339,88 €	28 701,66 €	17 484,81 €	57 524,75 €	38 982,32 €
Associação Nacional de Municípios Portugueses	384,46 €	- €	- €		- €
AIRC	14 040,59 €	14 040,59 €	- €		- €
Wrc Lei não cumpre 50/2012	- €	- €	0		- €
Beiragás Cumpre Lei 50/2012	- €	- €	0		- €
	4 354 988,55 €	3 924 244,01 €	3 636 862,78 €	3 732 919,56 €	3 786 936,17 €

## 2.2. Demonstração dos resultados por natureza

Quadro 11 - Demonstração dos resultados por natureza

RENDIMENTOS E GASTOS	NOTAS	PERÍODOS	
		31/12/2022	31/12/2021
Impostos, contribuições e taxas	14	2 711 845,67	2 434 517,36
Vendas	13	692 565,20	379 607,80
Prestações de serviços e concessões	13	317 979,94	302 704,73
Rendimentos/Gastos imputados de entidades controladas, associadas e empre			293,62
Transferências e subsídios correntes obtidos	14	7 513 310,01	6 480 002,76
Variações nos inventários da produção			174 521,20
Trabalhos para a própria entidade			-160 733,67
Custo das mercadorias vendidas, das matérias consumidas e dos inventários t	10	-514 830,95	-2 086 931,09
Fornecimentos e serviços externos		-2 790 987,77	-3 350 998,48
Gastos com pessoal	19	-4 193 461,40	-1 216 022,82
Transferências e subsídios concedidos		-1 449 495,99	
Prestações sociais			
Imparidade de inventários e ativos biológicos (perdas/reversões)			
Imparidade de dívidas a receber (perdas/reversões)	9.5	-30 893,98	22 857,92
Provisões (aumentos/reduções)			
Imparidade de investimentos não depreciables/amortizáveis (perdas/reversões)			
Aumentos/reduções de justo valor			
Outros rendimentos		1 086 563,91	982 750,19
Outros gastos		-194 202,84	-181 369,74
<b>Resultados antes de depreciações e gastos de financiamento</b>		<b>3 148 391,80</b>	<b>3 781 199,78</b>
Gastos/reversões de depreciação e amortização		-2 177 925,19	-2 239 083,24
Imparidade de investimentos depreciables/amortizáveis (perdas/reversões)			
<b>Resultado operacional (antes de gastos de financiamento)</b>		<b>970 466,61</b>	<b>1 542 116,54</b>
Juros e rendimentos similares obtidos		6 802,34	
Juros e gastos similares suportados	18	-24 300,18	-23 094,15
<b>Resultado antes de impostos</b>		<b>952 968,77</b>	<b>1 519 022,39</b>
Imposto sobre o rendimento			
<b>Resultado líquido do período</b>		<b>952 968,77</b>	<b>1 519 022,39</b>
<b>Resultado líquido do período atribuível a:</b>			
Detentores do capital da entidade-mãe			
Interesses que não controlam		952 968,77	1 519 022,39

A evolução da demonstração de resultados por natureza em 2022, evidencia um crescimento dos gastos em 23%, com especial relevo para o crescimento do consumo de matérias-primas e mercadorias vendidas (220%), dos gastos de fornecimentos e serviços externos (34%), dos gastos com o pessoal (25%) e transferências e subsídios concedidos (44%).

A evolução da economia portuguesa e mundial em 2022, caracterizou-se por um forte crescimento dos preços dos fatores de produção, facto que influiu diretamente no preço dos bens e serviços, tendo como resultado direto um forte agravamento dos gastos das atividades.

Os gastos com o pessoal crescem significativamente, em face da incorporação nos quadros do Município, de todo o pessoal assistente operacional e técnico oriundo do Ministério da Educação, no âmbito do processo de descentralização de competências. Com uma perspetiva de alguma estabilização a evolução dos gastos com o pessoal, que foi marginal assim como os encargos inerentes ao serviço da dívida.

Por sua vez, do lado dos rendimentos, os mesmos aceleram a um ritmo menos expressivo 14%, com especial relevo para o impacto dos rendimentos de vendas e prestação de serviços (+ 82%), e para o crescimento das transferências e subsídios correntes obtidos (+16%) onde pontua o montante resultante das transferências no âmbito do processo de descentralização.

Com a presente evolução dos gastos e rendimentos, o resultado do período recua 37%, para se fixar em 952 968,77 €.

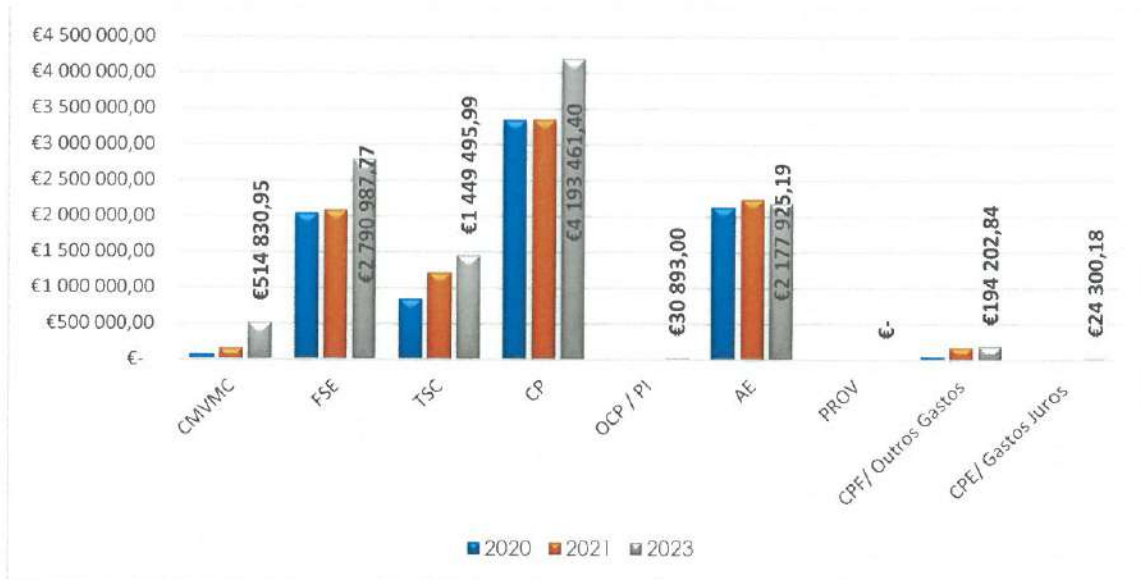
**Quadro 12 – Comparação demonstração de Resultados por Natureza**

Gastos	2021		2022		Variação	
	Valor	%	Valor	%	Valor	%
Custo das mercadorias vendidas e das matérias consumidas	160 733,67 €	2%	514 830,95 €	5%	354 097,28 €	220%
Fornecimentos e serviços externos	2 086 931,09 €	23%	2 790 987,77 €	25%	704 056,68 €	34%
Gastos com pessoal	3 350 998,48 €	36%	4 193 461,40 €	37%	842 462,92 €	25%
Transferências e subsídios concedidos	1 216 022,82 €	13%	1 449 495,99 €	13%	233 473,17 €	19%
Provisões (aumentos/reduções) /Imparidades	9 818,63 €	0%	30 893,98 €	0%	21 075,35 €	215%
Outros gastos	181 369,74 €	2%	194 202,84 €	2%	12 833,10 €	7%
Gastos/reversões de depreciação e amortização	2 239 083,24 €	24%	2 177 925,19 €	19%	- 61 158,05 €	-3%
Juros e gastos similares suportados	23 094,15 €	0%	24 300,18 €	0%	1 206,03 €	5%
	<b>9 268 051,82 €</b>	<b>100%</b>	<b>11 376 098,30 €</b>	<b>100%</b>	<b>2 108 046,48 €</b>	<b>23%</b>
<b>Rendimentos</b>						
Impostos, contribuições e taxas	2 434 517,36 €	23%	2 711 845,67 €	22%	277 328,31 €	11%
Vendas	379 607,80 €	4%	692 565,20 €	6%	312 957,40 €	82%
Prestações de serviços e concessões	302 704,73 €	3%	317 979,94 €	3%	15 275,21 €	5%
Transferências e subsídios correntes obtidos	6 480 002,76 €	60%	7 513 310,01 €	61%	1 033 307,25 €	16%
Trabalhos para a Própria Entidade	174 521,20 €	2%	- €	0%	- 174 521,20 €	-100%
Provisões (aumentos/reduções) /Imparidades	32 676,55 €	0%	- €	0%	- 32 676,55 €	-
Outros rendimentos	982 750,19 €	9%	1 086 563,91 €	9%	103 813,72 €	11%
Juros e rendimentos similares obtidos	293,62 €	0%	6 802,34 €	0%	6 508,72 €	-
	<b>10 787 074,21 €</b>	<b>100%</b>	<b>12 329 067,07 €</b>	<b>100%</b>	<b>1 541 992,86 €</b>	<b>14%</b>
<b>Resultado Líquido do período</b>	<b>1 519 022,39 €</b>		<b>952 968,77 €</b>		<b>- 566 053,62 €</b>	<b>-37%</b>

A observância das notas ao balanço e demonstração de resultados, são determinantes no sentido de perceber a evolução de algumas rubricas de gastos. Deste modo, verifica-se que os gastos em 2022 cresceram 2 108 046,48 €, com os gastos com o pessoal a representarem 40% do aumento seguido dos fornecimentos e serviços externos com um incremento de 33%.

Em termos absolutos 80,5 % dos gastos são gerados pelos fornecimentos e serviços externos (25%), gastos com o pessoal (37%) e gastos de depreciação e amortização (19%).

**Figura 5 – Evolução da Estrutura de Gastos**



### Distribuição dos Gastos de Fornecimentos e Serviços Externos

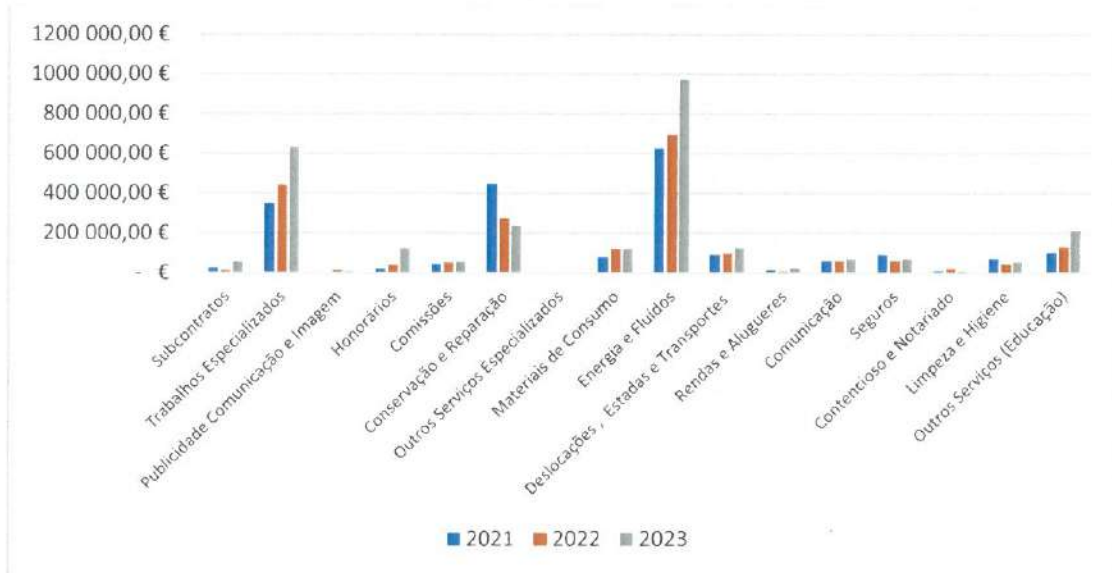
Tendo por base a caracterização da estrutura de gastos, ressalta-se que os gastos de fornecimento e serviços externos é o segundo elemento que absorve mais recursos, totalizando o montante de 2 790 987,77 €.

Para esta dimensão de gastos, ressalta-se o impacto da evolução da pandemia Covid 19, que com o regresso do normal funcionamento das atividades, permitiu uma maior utilização da capacidade instalada. Para este volume de gastos muito contribuiu a evolução dos custos dos fatores de produção, mormente os custos de energia (eletricidade e combustíveis) que cresceram 40,5%.

A plenitude no cumprimento das atribuições e competências municipais, teve em 2022 conforme descrito no ponto da descrição sumária das atividades, uma forte aposta nas atividades de promoção e desenvolvimento do Concelho.

*[Handwritten signatures and initials in blue ink]*

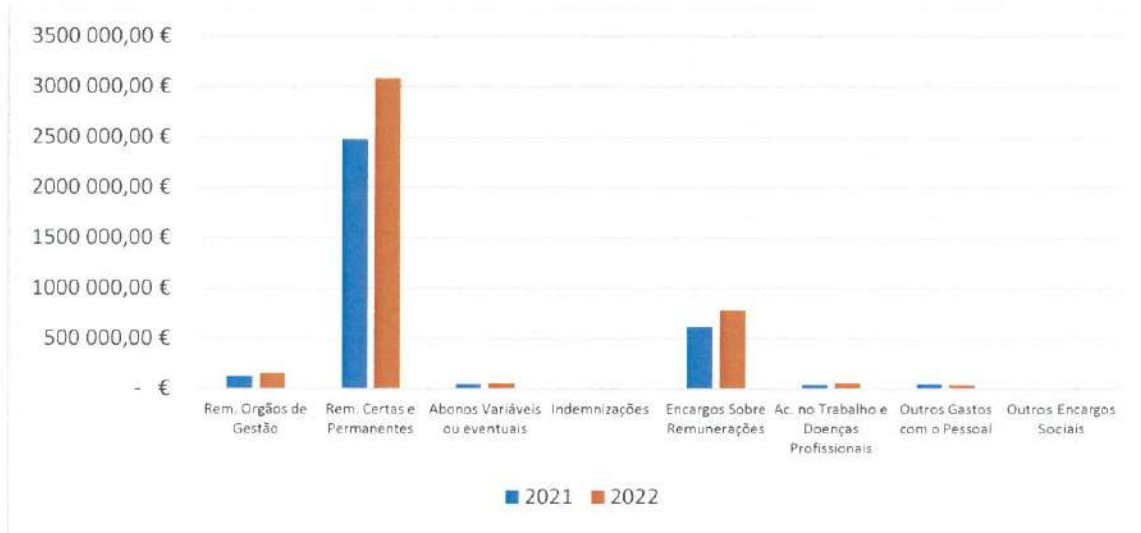
**Figura 6 - Distribuição dos Gastos de Fornecimentos e Serviços Externos**



**Distribuição dos Gastos com o Pessoal**

Da estrutura de gastos desenvolvida anteriormente, ressalta uma dimensão de gastos com o pessoal sem precedentes, facto que tem como base de origem o processo de descentralização de competências no domínio da educação, que transferiu para a esfera do Município cerca de 50 funcionários, das carreiras de assistentes operacionais e assistentes técnicos. Com isto, verifica-se um acréscimo de gastos com o pessoal de 842 462,92 € que simboliza um acréscimo de gastos de 25% face a 2021. Por inerência aquele acréscimo, reveste -se essencialmente pelo aumento das remunerações certas e permanentes em 25%, pelos abonos variáveis e eventuais em 29% e pelos correspondentes encargos sobre remunerações (+27%).

**Figura 7 – Estrutura dos Gastos com o Pessoal**

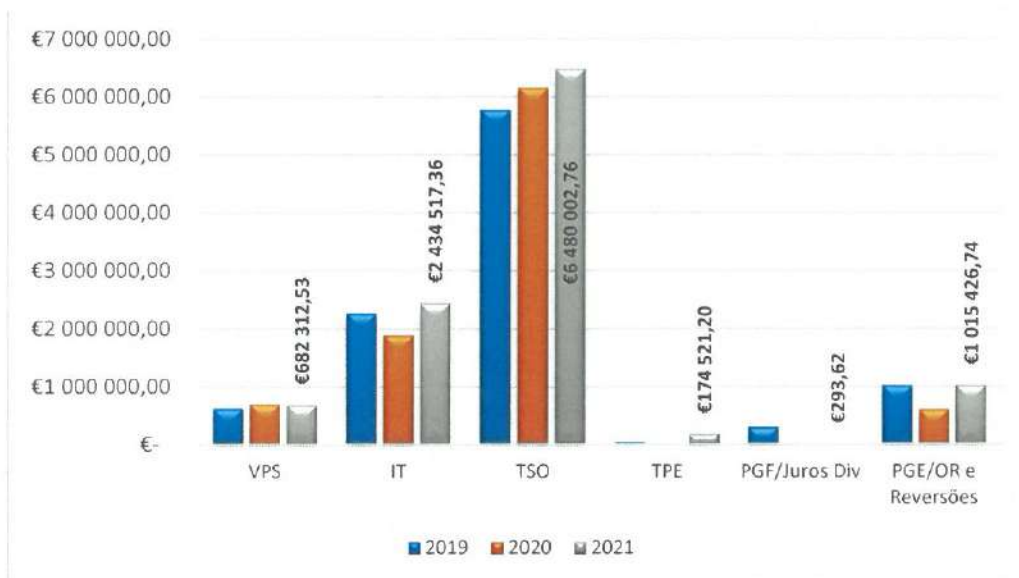


### Evolução dos Rendimentos

A evolução dos rendimentos em 2022 caracteriza-se por um crescimento de 14% face a 2021, em resultado de um crescimento das vendas de mercadorias e serviços, em particular a alienação de lotes da zona de industrial de Oliveira de Frades, pelo crescimento dos rendimentos de impostos e taxas (+11%), e pelas transferências e subsídios obtidos, no decurso dos montantes do Fundo de Financiamento da Descentralização (FFD) e pelo crescimento das transferências financeiras resultantes do mapa XII da Lei de Orçamento de Estado para 2022. Estas três rúbricas de rendimentos foram os três grandes motores, da atividade económica do Município em 2022, e que representam 91% dos rendimentos registados em 2022.



Figura 8 – Evolução da Estrutura de Rendimentos

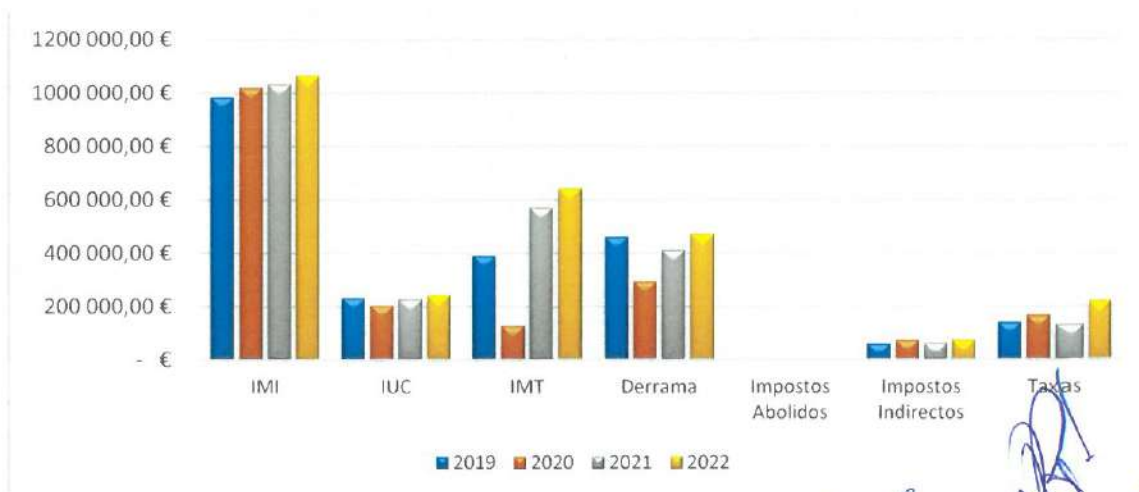


### Evolução dos Impostos e Taxas

Na sequência do descrito anteriormente o fomento dos rendimentos de impostos e taxas está intimamente ligado às estimativas dos rendimentos da derrama de 2022, cuja liquidação terá lugar em 2022, e em simultâneo pelo crescimento dos rendimentos relacionados com o Imposto Municipal Sobre Transmissões Onerosas de Imóveis.

Ademais à presente evolução dos impostos e taxas, está subjacente a manutenção das taxas de derrama, do imposto municipal sobre imóveis assim como da tabela de taxas e licenças municipais.

Figura 9 – Evolução dos Rendimentos de Impostos e Taxas



Handwritten signatures and initials in blue ink, including a large signature that appears to be 'S. Dias'.

### Análise de Indicadores Económico e Financeiros

A análise dos indicadores económicos e financeiros, numa perspetiva de sustentabilidade de médio e longo prazo e curto prazo, bem como a caracterização do endividamento municipal, evidência e confirma a manutenção do equilíbrio de curto prazo e destaca-se a manutenção da capacidade do ativo líquido expurgado dos bens do domínio público<sup>6</sup>, de ser capaz de liquidar todo o passivo municipal. Tal como foi descrito no último relatório, a alteração de paradigma contabilístico deixa o Município com uma capacidade financeira de médio e longo prazo, que se traduz numa capacidade de solver todo o seu passivo em 7,24 vezes.

Em resumo, em matéria de solvabilidade global, o Município apresenta indicadores em que o ativo supera em larga escala o passivo total, e mesmo retirando os bens do domínio público, tal capacidade, mantém –se em níveis bastante elevados. No que se refere à sustentabilidade de curto prazo, os indicadores de liquidez são comprovados pelos prazos médios de pagamentos a fornecedores e a fornecedores de imobilizado, com 33 e 16 dias, respetivamente.


O peso da dívida de empréstimos a médio e longo prazo, representa o financiamento de 4,02% do ativo, facto que marca uma tendência de estabilização face aos anos anteriores.

A estratégia municipal no sentido de forçar a sustentabilidade de curto prazo das finanças municipais, tem passado nos últimos anos em sustentar os investimentos estruturantes respeitando o princípio da equidade intergeracional, e nesse sentido tem existido uma ligeira propensão ao crescimento da dívida a médio e longo prazo, e em sentido contrário uma desaceleração da dívida de curto prazo.

Os indicadores em 2022, não refletem tal facto em virtude da base do passivo não exigível ter sido alargada, por via da reflexão na sua estrutura dos rendimentos a reconhecer, por via do registo dos transferências e subsídios obtidos com condições.

A análise dos demais indicadores de índole económica e financeira. Estão densificados no quadro 13.

<sup>6</sup> Características dos bens do domínio público DL 477/80 de 15 de outubro



**Quadro 13 – Análise dos Indicadores Económico e Financeiros**

1	SUSTENTABILIDADE A MÉDIO E LONGO PRAZOS	INDICADORES	2020		2021		2022		Varição	Varição	Varição
									2020/2021	2021/2022	2020/2022
2	Solvabilidade I	Fundo Patrimonial	37 989 843	822,57%	39 966 285	793,92%	40 919 169	707,94%	-28,64	-85,98	-114,62
		Passivo	4 618 444		5 034 022		5 779 996				
3	Solvabilidade II	Ativo Líquido	58 031 585	1256,52%	60 353 700	1198,92%	61 994 087	1072,56%		-126,35	-183,96
		Passivo	4 618 444		5 034 022		5 779 996		-57,60		
4	Solvabilidade Adaptado	Ativo Líquido Total-Bens do Domínio Público Líquidos	40 134 122	869,00%	39 962 949	793,86%	41 864 688	724,30%		-69,55	-144,69
		Passivo	4 618 444		5 034 022		5 779 996		-75,14		
5	Autonomia Financeira	Fundo Patrimonial	37 989 843	65,46%	39 966 285	66,22%	40 919 169	66,00%		-0,22	0,54
		Ativo Líquido	58 031 585		60 353 700		61 994 087		0,76		
6	Liquidez Geral	Ativo Circulante	3 825 087	183,75%	4 716 484	207,40%	5 646 885	251,99%		44,59	68,23
		Passivo Circulante	2 081 638		2 274 122		2 240 940		23,64		
7	Liquidez Imediata	Disponibilidades	1 629 530	78,28%	2 523 095	110,95%	3 455 344	154,19%		43,24	75,91
		Passivo Circulante	2 081 638		2 274 122		2 240 940		32,67		
8	EQUILÍBRIO DE CURTO PRAZO	Dívida a terceiros em 31/12 (excepto Empréstimos+OT+Cauç. em dinheiro+form imob).	181 911	22	295 787	31	345 291	33		2	11
		Aquisição de Bens e Serviços/Transferências e subsídios no ano	365		3 463 688		3 820 650		9		
9	Prazo médio de Pagamento	Dívida a fornecedores de imobilizado em 31/12	2 28 138	25	265 181	18	121 189	16		-2	-9
		Aquisição de imobilizado no ano	3 333 760		5 448 835		2 813 654		-7		

**Quadro 13 – Análise dos Indicadores Económico e Financeiros**

INDICADORES	2020		2021		2022		Variação	Variação	Variação
							2020/2021	2021/2022	2020/2022
9	IMOBILIZAÇÕES	Indicador das imobilizações I	40 526 649	42 841 961	43 949 419	78,00%	2,24	1,00	3,23
		Imobilizado Líquido	54 206 498	55 637 216	56 347 202				
10	ENDIVIDAMENTO	Endividamento	4 618 444	5 034 022	5 779 996	9,32%	0,38	0,98	1,36
		Ativo Líquido	58 031 585	60 353 700	61 994 087				
11	ENDIVIDAMENTO	Endividamento de MLP	2 536 806	2 414 585	2 491 601	4,00%	-0,37	0,02	-0,35
		Ativo Líquido	58 031 585	60 353 700	61 994 087				
12	ENDIVIDAMENTO	Endividamento - Empréstimos de MLP	2 966 620	2 875 676	3 030 250	4,76%	-0,35	0,12	-0,22
		Ativo Líquido	58 031 585	60 353 700	61 994 087				
13	ENDIVIDAMENTO	Estrutura de Endividamento I	2 536 806	2 414 585	2 491 601	47,97%	-6,96	-4,86	-11,82
		Passivo	4 618 444	5 034 022	5 779 996	43,11%			
14	ENDIVIDAMENTO	Estrutura de Endividamento II	1 537 101	1 728 808	1 553 776	34,34%	1,06	-7,46	-6,40
		Passivo	4 618 444	5 034 022	5 779 996	26,88%			

## 2.3 Demonstração de fluxos de caixa

Quadro 14 – Demonstração de fluxos de caixa

Rubricas	Notas	Períodos	
		31/12/2022	31/12/2021
<b>Fluxos de caixa das atividades operacionais</b>			
Recebimentos de clientes		712 890,69	648 568,29
Recebimentos de contribuintes		2 526 740,87	2 028 679,35
Recebimentos de transferências e subsídios correntes		6 775 235,14	5 808 412,34
Recebimentos de utentes		9 847,11	206 646,59
Pagamentos a fornecedores		-3 081 239,57	-2 114 300,55
Pagamentos ao pessoal		-2 565 604,00	-2 652 078,38
Pagamentos a contribuintes / Utes			
Pagamentos de transferências e subsídios		-2 476 383,02	-1 179 561,04
Pagamentos de prestações sociais		-15 784,47	-720 432,40
Caixa gerada pelas operações		1 885 702,75	2 025 934,20
Recebimento do imposto sobre o rendimento			
Pagamento do imposto sobre o rendimento			
Outros recebimentos		415 865,41	319 887,48
Outros pagamentos		-3 692 224,40	-319 947,27
Fluxos de caixa das atividades operacionais (a)		-1 390 656,24	2 025 874,41
<b>Fluxos de caixa das atividades de investimento</b>			
<b>Pagamentos respeitantes a:</b>			
Ativos fixos tangíveis		-125 566,92	-3 057 211,86
Ativos intangíveis		-34 154,89	-65 482,77
Propriedades de investimento			
Investimentos financeiros			
Outros ativos			
<b>Recebimentos provenientes de:</b>			
Ativos fixos tangíveis		325 646,00	90 578,75
Ativos intangíveis			
Propriedades de investimento		302 834,36	292 494,73
Investimentos financeiros			
Outros ativos			39 643,68
Subsídios ao investimento		1 010 164,72	
Transferências de capital		758 036,58	1 680 773,00
Juros e rendimentos similares			
Dividendos			293,62
Fluxos de caixa das atividades de investimento (b)		2 236 959,85	-1 018 910,85
<b>Fluxos de caixa das atividades de financiamento</b>			
<b>Recebimentos provenientes de:</b>			
Financiamentos obtidos		637 416,56	505 037,00
Realizações de capital e de outros instrumentos de capital			
CoBERTURA de prejuízos			
Doações			
Outras operações de financiamento			
<b>Pagamentos respeitantes a:</b>			
Financiamentos obtidos		-551 269,87	-595 980,55
Juros e gastos similares			-22 455,76
Dividendos			
Reduções de capital e de outros instrumentos de capital			
Outras operações de financiamento			
Fluxos de caixa das atividades de financiamento (c)		86 146,69	-113 399,31
<b>Varição de caixa e seus equivalentes (a+b+c)</b>		932 450,30	893 564,25
<b>Efeito das diferenças de câmbio</b>			
<b>Caixa e seus equivalentes no início do período</b>		2 523 094,72	1 629 530,47
<b>Caixa e seus equivalentes no fim do período</b>		3 455 343,54	2 523 094,72
<b>CONCILIAÇÃO ENTRE CAIXA E SEUS EQUIVALENTES E SALDO DE GERÊNCIA</b>			
<b>Caixa e seus equivalentes no início do período</b>		2 523 094,72	1 629 530,47
- Equivalentes a caixa no início do período		-5 354,26	-15 628,86
+ Parte do saldo de gerência que não constitui equivalentes de caixa		5 354,26	15 628,86
- Variações cambiais de caixa no início do período			
= Saldo da gerência anterior		2 523 094,72	1 629 530,47
De execução orçamental		1 990 163,44	1 094 806,15

Rubricas	Notas	Períodos	
		31/12/2022	31/12/2021
De operações de tesouraria		532 931,28	534 724,32
<b>Caixa e seus equivalentes no fim do período</b>		<b>3 455 343,54</b>	<b>2 523 094,72</b>
- Equivalentes a caixa no fim do período		-287 100,56	-5 354,26
+ Parte do saldo de gerência que não constitui equivalentes de caixa		287 100,56	5 354,26
- Variações cambiais de caixa no fim do período			
= Saldo para a gerência seguinte		3 455 343,54	2 523 094,72
De execução orçamental		2 907 504,30	1 990 163,44
De operações de tesouraria		547 839,24	532 931,28

## 2.4 Demonstração das alterações ao património líquido

Quadro 15 – Demonstração das alterações ao património líquido

Descrição	Notas	Capital / Património Subscrito	Ações (Quotas) Próprias	Outros Instrum. de Capital Próprio	Prémios de Emissão	Reservas Legais	Resultados Transitados	Ajustamentos em Ativos Financeiros	Excedentes de Revalorização	Outras Variações Património Líquido	Resultado Líquido do Período	Total	Interesses que não controlam	Total do Património Líquido
Posição no início do período	(1)	35 350 203,00	0,00	0,00	0,00	1 657 719,49	1 439 340,11	0,00	0,00	15 353 393,29	1 519 022,39	55 319 678,28	0,00	55 319 678,28
<b>Alterações no período</b>														
Primeira adoção de novo referencial contabilístico		0,00	0,00	0,00	0,00	0,00	0,00	0,00	0,00	0,00	0,00	0,00	0,00	0,00
Alterações de políticas contabilísticas		0,00	0,00	0,00	0,00	0,00	0,00	0,00	0,00	0,00	0,00	0,00	0,00	0,00
Diferenças de conversão de demonstrações financeiras		0,00	0,00	0,00	0,00	0,00	0,00	0,00	0,00	0,00	0,00	0,00	0,00	0,00
Realização do excedente de revalorização		0,00	0,00	0,00	0,00	0,00	0,00	0,00	0,00	0,00	0,00	0,00	0,00	0,00
Excedentes de revalorização e respetivas variações		0,00	0,00	0,00	0,00	0,00	0,00	0,00	0,00	0,00	0,00	0,00	0,00	0,00
Transferências e subsídios de capital		0,00	0,00	0,00	0,00	0,00	0,00	0,00	0,00	-58 471,58	0,00	-58 471,58	0,00	-58 471,58
Correção de erros materiais		0,00	0,00	0,00	0,00	0,00	-84,56	0,00	0,00	0,00	0,00	-84,56	0,00	-84,56
Outras alterações reconhecidas no Património Líquido		0,00	0,00	0,00	0,00	0,00	1 519 022,39	0,00	0,00	0,00	-1 519 022,39	0,00	0,00	0,00
<b>Resultado Líquido do Período</b>	(2)	0,00	0,00	0,00	0,00	0,00	1 518 937,83	0,00	0,00	-58 471,58	-1 519 022,39	-58 556,14	0,00	-58 556,14
<b>Resultado Integral</b>	(3)	0,00	0,00	0,00	0,00	0,00	0,00	0,00	0,00	0,00	952 968,77	952 968,77	0,00	952 968,77
	(4)=(2)+(3)										-566 053,62	894 412,63	0,00	894 412,63
<b>Operações com detentores de capital no período</b>														
Realizações de capital/património		0,00	0,00	0,00	0,00	0,00	0,00	0,00	0,00	0,00	0,00	0,00	0,00	0,00
Entradas para cobertura de perdas		0,00	0,00	0,00	0,00	0,00	0,00	0,00	0,00	0,00	0,00	0,00	0,00	0,00
Outras operações		0,00	0,00	0,00	0,00	0,00	0,00	0,00	0,00	0,00	0,00	0,00	0,00	0,00
Subscrições de prémios de emissão		0,00	0,00	0,00	0,00	0,00	0,00	0,00	0,00	0,00	0,00	0,00	0,00	0,00
<b>Posição fim período</b>	(5)	0,00	0,00	0,00	0,00	0,00	1 657 719,49	2 958 277,94	0,00	15 294 921,71	952 968,77	56 214 090,91	0,00	56 214 090,91
	(6)=(1)+(2)+(3)+(5)	35 350 203,00	0,00	0,00	0,00	1 657 719,49	2 958 277,94	0,00	0,00	15 294 921,71	952 968,77	56 214 090,91	0,00	56 214 090,91

## 2.5 – Anexo às Demonstrações Financeiras

### 1 – Identificação da Entidade, Período de Relato e Referencial Contabilístico

#### 1.1 Identificação da Entidade e Período de Relato

- a) Município de Oliveira de Frades
- b) Largo Dr. Joaquim de Almeida 3680-111 Oliveira de Frades
- c) Não aplicável o código de classificação orgânica
- d) Regime Jurídico da Tutela Administrativa nos termos da Lei nº 27/96 de 01 de agosto
- e) A longa história do Município de Oliveira de Frades, que tem atualmente como legislação aplicável a Constituição da República Portuguesa (art.º 235º e seguintes), apresenta, contudo, alguns marcos históricos. Até ao XIX o território do atual concelho de Oliveira de Frades integrava o Concelho de Lafões, instituído em 13 de maio de 1436 por D. Duarte. O Foral de Lafões foi concedido a 15 de dezembro de 1514 por D. Manuel I. Apenas a vila de Oliveira de Frades não integrava o Concelho e não beneficiava dos privilégios do Foral, pois era um Couto do Mosteiro de Santa Cruz de Coimbra (Carta de Couto e Confirmação de Doação de 1169). Alguns documentos do início de século XIX referem Oliveira de Frades como Concelho, com Câmara Municipal. Contudo, só no início de 1834 está comprovada oficialmente a sua elevação à categoria de concelho; para logo ser extinto em 6 de novembro de 1836. Será restaurado definitivamente por Decreto de D. Maria II, de 7 de outubro de 1837. De acordo com o Decreto de 1837, o Concelho é constituído pelas freguesias de Oliveira de Frades (sede), Arcozelo das Maias, Cambra, Campia, Carvalhal de Vermilhas, Destriz, Pinheiro, Reigoso, Ribeiradio, S. João da Serra, S. Vicente de Lafões, Sejães e Souto de Lafões. Por extinção do Concelho de S. João do Monte, em 24 de outubro de 1855, o Concelho de Oliveira de Frades é ampliado com as freguesias de Alcofra, Arca e Varzielas. A 2 de novembro de 1871, em Decreto assinado por Fontes Pereira de Melo, as freguesias de Alcofra, Cambra, Campia e Carvalhal de Vermilhas são desanexadas de Oliveira de Frades e passam a integrar o Concelho de Vouzela.
- f) O Município não desenvolve demonstrações financeiras consolidadas, uma vez que não detém o controlo de qualquer entidade, apresenta, contudo, as demonstrações financeiras, que podem ser consultadas na sede do Município e página oficial do Município em [www.cm-ofrades.com](http://www.cm-ofrades.com), no separador informação financeira;
- g) Não aplicável a designação e sede da entidade de controlo intermédio;



- h) O período abrangido pelas demonstrações financeiras, compreende o período de 01 de janeiro de 2022 a 31 de dezembro de 2022;

### 1.2 Referencial Contabilístico e Demonstrações Financeiras

- a) O referencial contabilístico é o Sistema de Normalização Contabilística para as Administrações Públicas (Decreto-Lei nº 192/2015 de 11 de setembro).
- b) Considerando a complexidade e extensão das normas de contabilidade pública, ao qual se associa a mudança de paradigma contabilístico vigente no Plano Oficial de Contabilidade Pública (POCP), mantém-se a derrogação de alguns aspetos do SNCAP, em particular a NCP 5 – Ativos Fixos Tangíveis, na medida que face ao volume de bens registados não foi possível determinar o conceito de controlo pelo Município, bem como determinar o potencial de serviço de alguns ativos. Com a continuidade do processo de implementação do SNCAP, são reforçados os padrões de comparabilidade das contas de balanço e demonstração de resultados, no sentido de estabelecer alguma comparabilidade, de modo que os demais stakeholders, tenham uma referência comparativa. Assim, no presente relatório estamos perante um grande fator de comparabilidade com o exercício de 2021, em matéria de análise de rubricas de balanço e demonstração de resultados, assim como nos termos de comparabilidade dos indicadores económico e financeiros, pese embora alguns ajustamentos que serão retratados nas notas às demonstrações financeiras e orçamentais.
- c) Não Aplicável.
- d) Existem alguns saldos significativos de caixa e seus equivalentes que não estão disponíveis para uso.
- e) Os valores desagregados na rubrica de caixa e em depósitos bancários em 31 de dezembro é a seguinte:

**Quadro 16 – Saldo de Contas Consignadas**

em euros:

Banco	Conta	31/12/2022	Obs.
Novo Banco, SA	PT50000700000072839996723	10 390,80	Herança Padre Manuel Neves
Caixa Geral de Depósitos	PT50003505640001624763006	15 558,54	IFAP
Caixa Geral de Depósitos	PT50003505640001657503028	536 914,31	Operações de Tesouraria
Caixa Geral de Depósitos	PT50003505640001897653009	287 100,56	FEDER
Caixa Geral de Depósitos	PT50003505640000003873024	931 407,73	Requalificação Cine Teatro Dr. Morgado (324 000€), Req. Edifício Paços de Concelho (469 354,89 €) e Protocolo APA (138 052,84 €)
<b>Total.....</b>		<b>1 781 371,94</b>	

## Quadro 17 – Decomposição dos Saldos Bancários

em euros:

Conta	31/12/2021		31/12/2022	
Caixa		1 568,69		1 549,35
Depósitos à Ordem		1 631 031,34		1 672 422,25
Depósitos bancários à ordem no BPI	18 649,19		29 123,50	
Depósitos bancários à ordem na CCAMBDL	27 706,98		32 310,15	
Depósitos bancários à ordem na CGD	1 599 030,05		3 199 071,76	
Depósitos bancários à ordem no Novo Banco	291 626,84		186 245,36	
Depósitos bancários à ordem no Santander Totta	584 512,97		7 043,42	
Depósitos a prazo		0,00		0,00
Depósitos consignados *		890 494,69		1 781 371,94
<b>Total de caixa e depósitos</b>	<b>2 521 526,03</b>	<b>2 523 094,72</b>	<b>3 453 794,19</b>	<b>3 455 343,54</b>

\* Inclui depósitos de garantias e cauções

## 2 – Principais Políticas Contabilísticas, Alterações nas Estimativas Contabilísticas e Erros

### 2.1 Bases de Mensuração

As demonstrações financeiras anexas foram preparadas no pressuposto da continuidade das operações, a partir dos livros e registos contabilísticos do Município, de acordo com o normativo contabilístico SNC-AP.

#### Derrogações de Disposições do SNC-AP

Na generalidade no decorrer do exercício, não existiram casos excecionais que implicassem a derrogação de qualquer disposição prevista pelo SNC-AP, que tenham produzido efeitos materialmente relevantes e que pudessem pôr em causa a imagem verdadeira e apropriada das demonstrações financeiras.

Ainda assim, faz-se referência ao tratamento da renda de concessão da rede elétrica, uma vez que a mesma é tratada com um puro rendimento do exercício, em virtude do Município não ter controlo, nem registo da rede elétrica alvo da concessão. Ademais, a dita concessão resulta de um imperativo legal (Decreto-Lei nº 230/2008 de 27 de novembro), onde o Município nem sequer tem condições de fixar o preço do serviço público.

No que concerne ao tratamento contabilístico a dar à transferência de capital no âmbito do fundo de equilíbrio financeiro, previsto na Lei nº 73/2013 de 3 de setembro, não se tratando de uma derrogação às normas, importa descrever que o Município não adotou os termos da nota explicativa à conta 5939 através da Portaria nº 189/2016 de 14 de julho, em virtude da mesma não ser eficaz em termos da afetação a investimentos, uma vez que a referida transferência não é consignável, sendo que não é exequível manter o valor da transferência indefinidamente sem qualquer tratamento na conta 5939. Uma opção por amortizar a dita transferência em função dos investimentos, assume um carácter totalmente aleatório, facto esse sim que poderia distorcer a informação financeira assim como os seus valores de comparabilidade.

Observando a estrutura conceptual, e atendendo as características de que se deve revestir a informação financeira, exulta-se para a característica do custo-benefício, em que o “relato financeiro implica custos e os respetivos benefícios devem justificar os custos de a obter”. E nesse sentido, e sendo inadequado a manutenção do valor da transferência indefinidamente na conta 59, a afetação da verba a um ou mais ativos depreciables, iria produzir um volume de movimentos, cujo benefício para os demais stakeholders seria imperceptível.


Como elemento adicional, importa referir que não obstante o Município balancear os rendimentos com os gastos dos ativos subsidiados, existe uma parcela significativa de investimentos, que não beneficiaram de qualquer participação e que oneram fortemente os gastos de depreciações e amortizações do ano, sendo facilmente identificável e justificável que a dita transferência permitiu financiar ativos depreciables.

As demonstrações financeiras foram preparadas de acordo com a NCP 1 – Estrutura e Conteúdo das demonstrações financeiras e são apresentadas em euros.

O euro é a moeda funcional e de apresentação.

#### **Apresentação apropriadas em conformidade com as NCP**

As presentes demonstrações financeiras apresentam de forma apropriada a posição financeira, o desempenho financeiro e os fluxos de caixa do Município. Representam de forma fiel os efeitos das transações, outros acontecimentos e condições, de acordo com a definição e critérios de reconhecimento de ativos, passivos, rendimentos e gastos estabelecidos na estrutura conceptual e nas NCP. As notas de derrogações às NCP descritas anteriormente, não interferem com a posição financeira do Município, em particular com a sua sustentabilidade de curto e médio e longo prazo.



### Informação Comparativa

A informação comparativa foi divulgada com respeito ao período anterior para todas as quantias relatadas nas demonstrações financeiras. Respeitando o princípio da continuidade, as políticas contabilísticas foram adotadas de maneira consistente ao longo do tempo.

### Consistência de Apresentação

As demonstrações financeiras estão consistentes de um período para o outro, quer a nível da apresentação (sempre que possível), quer dos movimentos contabilísticos que lhes dão origem, exceto quando ocorrem alterações significativas na natureza que, nesse caso, estão devidamente identificadas e justificadas neste anexo. Com isto, é proporcionada informação fiável e mais relevante para os demais stakeholders.

### Materialidade e Agregação

A relevância da informação é afetada pela sua natureza e materialidade. Cada classe material de itens semelhantes é apresentada separadamente nas demonstrações financeiras. Os itens de natureza ou função dissemelhante serão apresentados separadamente, a menos que sejam imateriais. Contudo, neste relato financeiro nada existe a reportar.

### Compensação

Devido à importância dos ativos e passivos serem relatados separadamente, assim como os gastos e rendimentos, estes não foram sujeitos a compensações, exceto os que forem exigidos por uma NCP. De referir que em conformidade com o SNCAP, durante o ano de 2022, a devolução de dinheiros decorrentes de pagamentos em duplicado ou em excesso, constituíram na generalidade das situações, um abate à receita e aos rendimentos, e não um processo de despesa tal como sucedia no POCAL.

### Continuidade

Observando o teor do art.º 235º e seguintes da Constituição da República Portuguesa, o Município de Oliveira de Frades continuará a operar no futuro, assumindo que não há a intenção nem a necessidade, de liquidar ou de reduzir consideravelmente o nível das suas operações. A esta evidência junta-se o processo de descentralização de competências da administração central para os municípios, que em 2022 trouxe novos desafios com a descentralização de competências no domínio da educação. No que concerne à saúde, não tendo o Município assumido qualquer competência nesse domínio, assinou um protocolo de cooperação com a Administração Regional de Saúde da Região Centro, no sentido de poder intervir no Edifício do Centro de Saúde Oliveira de Frades no âmbito de uma candidatura ao Plano de Recuperação e

Resiliência (PRR). No domínio da ação social a competência foi prorrogada para 03 de abril de 2023.

## 2.2 Principais Pressupostos Relativos ao futuro

As demonstrações financeiras foram preparadas no pressuposto da continuidade das operações, a partir dos registos contabilísticos do Município, e mantidos de acordo com os princípios contabilísticos geralmente aceites em Portugal. Os eventos ocorridos após a data do balanço que afetem o valor dos ativos e passivos existentes à data do balanço são considerados na preparação das demonstrações financeiras do período. Esses eventos, se significativos, são divulgados no presente anexo às demonstrações financeiras. E nesse sentido, reforça-se o impacto do custo dos fatores de produção, no custo dos bens e serviços mormente o custo da energia, o custo dos bens de primeira necessidade, em particular os bens alimentícios, e por fim a onda das taxas de juro que vêm sendo praticadas nos mercados financeiros. Ademais importa relembrar a pressão inflacionista, a deterioração contínua das perspetivas económicas em muitas regiões e a persistência de riscos geopolíticos.

## 2.3 Outras Políticas Contabilísticas Relevantes

### a) Ativos Intangíveis

Os ativos intangíveis são contabilizados de acordo com a NCP 3 – Ativos Intangíveis e encontram-se reconhecidos e mensurados pelo seu custo de aquisição, menos amortizações acumuladas e eventuais perdas por imparidade acumuladas.

Esta rubrica compreende, essencialmente, licenças de software, programas de computador, marcas e patentes.

A quantia amortizável de um ativo intangível é imputada numa base sistemática durante a sua vida útil.

As licenças de software e programas de computador têm uma vida útil estimada entre 1 a 3 anos.

### b) Acordos de Concessão de Serviços: Concedente

Sobre esta temática reporta-se para o ponto 2.1 Bases de Mensuração, no que concerne à contabilização da renda de concessão da rede elétrica.

### c) Imparidade de ativos

Com a mudança em 2021 do tratamento a dar às cobranças duvidosas, procedeu-se em 2022 à conformação do tratamento contabilístico das imparidades de ativos.

As imparidades de ativos são nomeadamente de clientes (água, saneamento, resíduos sólidos e limpeza de fossas) e outros devedores (prolongamento e refeições escolares). Importa referir que peça contabilística Balanço, reflete no

elemento patrimonial ativo Cliente, Contribuintes e Utentes, um valor inferior ao efetivamente real que seria no caso (22 239,31 €), na medida em que nos procedimentos de validação para o Sistema Informação Para o Subsetor da Administração Local (SISAL), não admite o registo de imparidades para Devedores por transferências e subsídios não reembolsáveis.

### 3 – Ativos Intangíveis

#### 3.1 Ativos Intangíveis gerados internamente e outros

##### a) Vidas úteis e taxas de amortização

É aplicado o classificador complementar 2 do plano de contas multidimensional, publicado em Anexo ao Decreto-Lei nº 192/2015, de 11 de setembro.

##### b) Métodos de Amortização

O método de amortização usado para os ativos intangíveis é o método das quotas constantes (ou da linha reta).

##### c) Variação das amortizações e perdas por imparidades acumuladas

Durante o exercício findo em 31 de dezembro de 2022, existiu um incremento na rubrica de programas de computador e sistemas de informação, com variação das amortizações.



**Quadro 18 – Ativos intangíveis - variação das amortizações e perdas por imparidades acumuladas**

RUBRICAS	Início do período			Final do período			
	Quantia Bruta	Amortizações Acumuladas	Perdas por Imp. Acum.	Quantia Bruta	Amortizações Acumuladas	Perdas por Imp. Acum.	Quantia escriturada
Ativos intangíveis de domínio público, património histórico, artístico e cultural	0,00	0,00	0,00	0,00	0,00	0,00	0,00
Goodwill	0,00	0,00	0,00	0,00	0,00	0,00	0,00
Projetos de desenvolvimento	28 997,25	28 997,25	0,00	28 997,25	28 997,25	0,00	0,00
Programas de computador e sistemas de informação	416 527,09	312 745,60	0,00	456 300,36	338 007,75	0,00	118 292,61
Propriedade industrial e intelectual	0,00	0,00	0,00	0,00	0,00	0,00	0,00
Outros	215 064,68	215 064,68	0,00	215 064,68	215 064,68	0,00	0,00
Ativos intangíveis em curso	0,00	0,00	0,00	0,00	0,00	0,00	0,00
<b>Total:</b>	<b>660 589,02</b>	<b>556 807,53</b>	<b>0,00</b>	<b>700 362,29</b>	<b>582 069,68</b>	<b>0,00</b>	<b>118 292,61</b>

d) Gastos de Reversões de depreciação e amortização

Os gastos e reversões de depreciações e amortizações respeitante a ativos intangíveis encontram –se refletidos na linha “Gastos /reversões de depreciação e amortização” da demonstração de resultados por natureza.

e) Quantia escriturada e variações do período

Durante o exercício findo em 31 de dezembro de 2022, ocorreram as seguintes variações

Handwritten signatures in blue ink, including a large signature that appears to be 'F. Gomes' and several smaller, less legible signatures.



**19 - Ativos Fixos Intangíveis - Quantidade escriturada e variações do período**

RUBRICAS	Quantia escriturada inicial	Adições	Transf. Internas	Variações			Perdas por imparidade	Amortiz. período	Diminuições	Quantia escriturada final
				Revalorizações	Reversões perdas					
Ativos intangíveis de domínio público, património histórico, artístico e cultural	0,00	0,00	0,00	0,00	0,00	0,00	0,00	0,00	0,00	0,00
Goodwill	0,00	0,00	0,00	0,00	0,00	0,00	0,00	0,00	0,00	0,00
Projetos de desenvolvimento	0,00	0,00	0,00	0,00	0,00	0,00	0,00	0,00	0,00	0,00
Programas de computador e sistemas de informação	103 781,49	39 773,27	0,00	0,00	0,00	0,00	0,00	-25 262,15	0,00	118 292,61
Propriedade industrial e intelectual	0,00	0,00	0,00	0,00	0,00	0,00	0,00	0,00	0,00	0,00
Outros	0,00	0,00	0,00	0,00	0,00	0,00	0,00	0,00	0,00	0,00
Ativos intangíveis em curso	0,00	0,00	0,00	0,00	0,00	0,00	0,00	0,00	0,00	0,00
<b>Total:</b>	<b>103 781,49</b>	<b>39 773,27</b>	<b>0,00</b>	<b>0,00</b>	<b>0,00</b>	<b>0,00</b>	<b>0,00</b>	<b>-25 262,15</b>	<b>0,00</b>	<b>118 292,61</b>

i. Ativos Intangíveis - adições

Durante o exercício findo em 31 de dezembro de 2022, ocorreram as seguintes adições, no caso programas de computador e sistemas de informação.

**Quadro 20 – Ativos intangíveis – Adições**

RUBRICAS	Diminuições				Total
	Alienações a título oneroso	Transferência ou troca	Fusão, cisão, reestruturação	Outras	
Ativos intangíveis de domínio público, património histórico, artístico e cultural	0,00	0,00	0,00	0,00	0,00
Goodwill	0,00	0,00	0,00	0,00	0,00
Projetos de desenvolvimento	0,00	0,00	0,00	0,00	0,00
Programas de computador e sistemas de informação	0,00	0,00	0,00	0,00	0,00
Propriedade industrial e intelectual	0,00	0,00	0,00	0,00	0,00
Outros	0,00	0,00	0,00	0,00	0,00
Ativos intangíveis em curso	0,00	0,00	0,00	0,00	0,00
<b>Total:</b>	<b>0,00</b>	<b>0,00</b>	<b>0,00</b>	<b>0,00</b>	<b>0,00</b>

i. Ativos Intangíveis - diminuições

Durante o exercício findo em 31 de dezembro de 2022, não ocorreram diminuições ao ativo intangível.

**Quadro 21 - Ativos Intangíveis – diminuições**

RUBRICAS	Diminuições				Total
	Alienações a título oneroso	Transferência ou troca	Fusão, cisão, reestruturação	Outras	
Ativos intangíveis de domínio público, património histórico, artístico e cultural	0,00	0,00	0,00	0,00	0,00
Goodwill	0,00	0,00	0,00	0,00	0,00
Projetos de desenvolvimento	0,00	0,00	0,00	0,00	0,00
Programas de computador e sistemas de informação	0,00	0,00	0,00	0,00	0,00
Propriedade industrial e intelectual	0,00	0,00	0,00	0,00	0,00
Outros	0,00	0,00	0,00	0,00	0,00
Ativos intangíveis em curso	0,00	0,00	0,00	0,00	0,00
<b>Total:</b>	<b>0,00</b>	<b>0,00</b>	<b>0,00</b>	<b>0,00</b>	<b>0,00</b>

### 3.2 Outras Divulgações de Ativos Intangíveis

#### a) Ativos intangíveis materialmente relevantes

Em 31 de dezembro de 2022, o Município de Oliveira de Frades não detinha ativos intangíveis, que, individualmente se apresentassem como materialmente relevantes para as demonstrações financeiras.

### 3.3 Outras Divulgações

#### a) Ativos totalmente amortizados ainda em uso

O Município tem um conjunto de ativos intangíveis que se encontram totalmente amortizados (267 ativos), mas que ainda se encontram em uso.

**Quadro 22 - Ativos Intangíveis totalmente amortizados ainda em uso**

Nº Inv.	Conta fin.	CC2	Descrição	Dt. in. utiliz.	Dt. aquisição	Valor aquisição	Valor atual
	442	1283	Projetos de Desenvolvimento			28 997,25 €	- €
	443	1284	Programas de computador e sistemas de informação			278 148,77 €	- €
	446	1286	Outros Ativos Intangíveis			215 064,68 €	- €
			Total			522 210,70 €	

## 4 – Acordos de Concessão de Serviços: concedente

Uma das interrogações às normas previstas na NCP 4 (acordos de concessão de serviços: concedente), tem a ver com os acordos de concessão celebrados entre o Município e o concessionário, que carecem de uma interpretação jurídica, no sentido de determinar se os mesmos estão ao abrigo da NCP 4. Com maior relevância existe a renda de concessão da rede de iluminação pública, da qual o município usufrui de um rendimento, mas que para o qual não tem um inventário do objeto da concessão.

## 5 – Ativos Fixos Tangíveis

### 5.1 Ativos Fixos Tangíveis Reconhecidos nas demonstrações financeiras

- a) Os ativos fixos tangíveis adquiridos até 1 de janeiro de 2022, encontram-se registados ao seu custo de aquisição de acordo com os princípios contabilísticos geralmente aceites até aquela data, deduzido das depreciações;
- Na transição para o SNCAP os prédios rústicos e urbanos mantiveram a sua valorização original.

Na transição manteve-se o critério de mensuração pelo método do custo para os restantes ativos não correntes.

Os ativos fixos tangíveis adquiridos após 1 de janeiro de 2022 são registados ao custo de aquisição ou produção líquidos, das respetivas depreciações e perdas por imparidade acumuladas. Os trabalhos para a própria entidade que consubstanciem ativos fixos tangíveis, incluem os gastos de aquisição ou produção incluem o custo de compra, quaisquer custos diretamente atribuíveis às atividades necessárias para colocar os ativos na localização e condição necessárias para operarem de forma pretendida e, quando aplicável, a estimativa inicial dos custos de desmantelamento e remoção dos ativos e de restauração dos respetivos locais de localização que o Município espera incorrer. No presente exercício os ditos trabalhos para a própria entidade, consubstanciaram-se essencialmente em trabalhos de conservação e manutenção.

Os custos subsequentes são incluídos na quantia escriturada do bem ou reconhecidos como ativos separados, conforme apropriado, somente quando é provável que benefícios económicos futuros fluirão para o Município e o custo possa ser mensurado com fiabilidade. Os custos com a manutenção e reparações são reconhecidos como gastos no período em que ocorrem.

b) Método de depreciação usado


As depreciações dos ativos fixos tangíveis são calculadas, após a data em que os bens se encontrem disponíveis para utilização, pelo método da linha reta, em conformidade com o período de vida útil máximo, dado constante no classificador complementar 2 – cadastro e vidas úteis dos ativos fixos tangíveis, intangíveis e propriedades de investimento, do SNCAP.

As despesas de conservação e reparação que não aumentem a vida útil dos ativos nem resultem em benfeitorias ou melhorias significativas nos elementos dos ativos tangíveis foram registadas como gastos do período.

c) Vidas úteis ou taxas de depreciação

As fichas de cadastro atualizadas à data de relato, onde consta, para cada elemento aplicável de ativo tangível, entre outra informação, a respetiva vida útil ou taxa de amortização, bem como a respetiva quantia escriturada líquida.

d) Ativos Fixos Tangíveis - variação das depreciações e perdas por imparidade acumuladas



Tendo por base o exercício findo em 31 de dezembro de 2022, o movimento ocorrido na quantia escriturada dos ativos tangíveis, bem como nas respetivas depreciações acumuladas e perdas por imparidade acumuladas, foi o seguinte:

A collection of handwritten signatures in blue ink, including a large signature that appears to read 'F. Dias' and several smaller, more stylized signatures.

Quadro 23 – Ativos fixos tangíveis - variação das depreciações e perdas por imparidades acumuladas

RUBRICAS	Início do período			Final do período			
	Quantia Bruta	Depreciações Acumuladas	Perdas por Imp. Acum.	Quantia Bruta	Depreciações Acumuladas	Perdas por Imp. Acum.	Quantia escriturada
<b>Bens de domínio público, património histórico, artístico e cultural</b>							
Terrenos e recursos naturais	10 867,06	0,00	0,00	10 867,06	0,00	0,00	10 867,06
Edifícios e outras construções	1 329 992,12	366 470,68	0,00	1 329 992,12	383 928,04	0,00	946 064,08
Infraestruturas	57 930 927,70	39 140 498,22	0,00	59 156 370,31	40 549 841,40	0,00	18 606 528,91
Património histórico, artístico e cultural	0,00	0,00	0,00	0,00	0,00	0,00	0,00
Outros	625 933,51	0,00	0,00	625 933,51	0,00	0,00	625 933,51
Bens de domínio público em curso	0,00	0,00	0,00	0,00	0,00	0,00	0,00
<b>Ativos fixos em concessão</b>							
Terrenos e recursos naturais	0,00	0,00	0,00	0,00	0,00	0,00	0,00
Edifícios e outras construções	0,00	0,00	0,00	0,00	0,00	0,00	0,00
Infraestruturas	0,00	0,00	0,00	0,00	0,00	0,00	0,00
Património histórico, artístico e cultural	0,00	0,00	0,00	0,00	0,00	0,00	0,00
Ativos fixos em concessão em curso	0,00	0,00	0,00	0,00	0,00	0,00	0,00
<b>Outros ativos fixos tangíveis</b>							
Terrenos e recursos naturais	6 442 788,61	0,00	0,00	6 442 788,61	0,00	0,00	6 461 847,61
Edifícios e outras construções	26 681 539,69	4 225 701,55	0,00	26 857 294,26	4 695 544,38	0,00	22 161 749,88
Equipamento básico	2 421 100,62	1 848 655,06	0,00	2 544 987,86	1 944 972,26	0,00	600 015,60
Equipamento de transporte	1 654 205,30	1 449 443,85	0,00	1 713 560,64	1 489 534,02	0,00	224 026,62
Equipamento administrativo	708 746,35	630 495,49	0,00	749 151,78	660 736,39	0,00	88 415,39
Equipamentos biológicos	0,00	0,00	0,00	0,00	0,00	0,00	0,00
Outros	497 888,74	430 862,08	0,00	502 050,81	461 619,55	0,00	40 431,26
Ativos fixos tangíveis em curso	5 040 030,36	0,00	0,00	6 181 488,49	0,00	0,00	6 181 488,49
<b>Total:</b>	<b>103 344 020,06</b>	<b>48 092 126,93</b>	<b>0,00</b>	<b>106 133 544,45</b>	<b>50 186 176,04</b>	<b>0,00</b>	<b>55 947 368,41</b>

Quadro 24 – Ativos Fixos Tangíveis - Quantia escriturada e variações do período

RUBRICAS	Quantia escriturada inicial	Variações					Quantia escriturada final				
		Adições	Transf. Internas	Revalorizações	Reversões perdas	Perdas por imparidade		Deprec. período	Diminuições		
<b>Bens de domínio público, património histórico, artístico e cultural</b>											
Terrenos e recursos naturais	10 867,06	0,00	0,00	0,00	0,00	0,00	0,00	0,00	0,00	0,00	10 867,06
Edifícios e outras construções	963 521,44	0,00	0,00	0,00	0,00	0,00	-17 457,36	0,00	0,00	0,00	946 064,08
Infraestruturas	18 790 429,48	0,00	1 225 442,61	0,00	0,00	0,00	-1 409 343,18	0,00	0,00	0,00	18 606 528,91
Património histórico, artístico e cultural	0,00	0,00	0,00	0,00	0,00	0,00	0,00	0,00	0,00	0,00	0,00
Outros	625 933,51	0,00	0,00	0,00	0,00	0,00	0,00	0,00	0,00	0,00	625 933,51
<b>Bens de domínio público em curso</b>											
<b>Ativos fixos em concessão</b>											
Terrenos e recursos naturais	0,00	0,00	0,00	0,00	0,00	0,00	0,00	0,00	0,00	0,00	0,00
Edifícios e outras construções	0,00	0,00	0,00	0,00	0,00	0,00	0,00	0,00	0,00	0,00	0,00
Infraestruturas	0,00	0,00	0,00	0,00	0,00	0,00	0,00	0,00	0,00	0,00	0,00
Património histórico, artístico e cultural	0,00	0,00	0,00	0,00	0,00	0,00	0,00	0,00	0,00	0,00	0,00
<b>Ativos fixos em concessão em curso</b>											
<b>Outros ativos fixos tangíveis</b>											
Terrenos e recursos naturais	6 442 788,61	17 856,00	327 337,00	0,00	0,00	0,00	0,00	0,00	0,00	-326 134,00	6 461 847,61
Edifícios e outras construções	22 455 838,14	2 496,90	173 257,67	0,00	0,00	0,00	-469 842,83	0,00	0,00	0,00	22 161 749,88
Equipamento básico	572 445,56	72 655,82	52 198,57	0,00	0,00	0,00	-96 317,20	0,00	0,00	-967,15	600 015,60
Equipamento de transporte	204 761,45	108 279,50	0,00	0,00	0,00	0,00	-40 090,17	0,00	0,00	-48 924,16	224 026,62
Equipamento administrativo	78 250,86	52 965,22	308,68	0,00	0,00	0,00	-30 240,90	0,00	0,00	-12 868,47	88 415,39
Equipamentos biológicos	0,00	0,00	0,00	0,00	0,00	0,00	0,00	0,00	0,00	0,00	0,00
Outros	67 026,66	4 162,07	0,00	0,00	0,00	0,00	-30 757,47	0,00	0,00	0,00	40 431,26
<b>Ativos fixos tangíveis em curso</b>	5 040 030,36	2 920 002,66	-1 778 544,53	0,00	0,00	0,00	0,00	0,00	0,00	0,00	6 181 488,49
<b>Total:</b>	55 251 893,13	3 178 418,17	0,00	0,00	0,00	0,00	-2 094 049,11	0,00	0,00	-388 893,78	55 947 368,41



Quadro 25 – Ativos fixos tangíveis Adições

RUBRICAS	Adições										Total	
	Internas	Compra	Cessão	Transfer. ou troca	Expropri.	Doação	Dação em pagamento	Locação fin.	Fusão, cisão, ...	Outras		
<b>Bens de domínio público, património histórico, artístico e cultural</b>												
Terrenos e recursos naturais	0,00	0,00	0,00	0,00	0,00	0,00	0,00	0,00	0,00	0,00	0,00	0,00
Edifícios e outras construções	0,00	0,00	0,00	0,00	0,00	0,00	0,00	0,00	0,00	0,00	0,00	0,00
Infraestruturas	0,00	0,00	0,00	0,00	0,00	0,00	0,00	0,00	0,00	0,00	0,00	0,00
Património histórico, artístico e cultural	0,00	0,00	0,00	0,00	0,00	0,00	0,00	0,00	0,00	0,00	0,00	0,00
Outros	0,00	0,00	0,00	0,00	0,00	0,00	0,00	0,00	0,00	0,00	0,00	0,00
Bens de domínio público em curso	0,00	0,00	0,00	0,00	0,00	0,00	0,00	0,00	0,00	0,00	0,00	0,00
<b>Ativos fixos em concessão</b>												
Terrenos e recursos naturais	0,00	0,00	0,00	0,00	0,00	0,00	0,00	0,00	0,00	0,00	0,00	0,00
Edifícios e outras construções	0,00	0,00	0,00	0,00	0,00	0,00	0,00	0,00	0,00	0,00	0,00	0,00
Infraestruturas	0,00	0,00	0,00	0,00	0,00	0,00	0,00	0,00	0,00	0,00	0,00	0,00
Património histórico, artístico e cultural	0,00	0,00	0,00	0,00	0,00	0,00	0,00	0,00	0,00	0,00	0,00	0,00
Ativos fixos em concessão em curso	0,00	0,00	0,00	0,00	0,00	0,00	0,00	0,00	0,00	0,00	0,00	0,00
<b>Outros ativos fixos tangíveis</b>												
Terrenos e recursos naturais	0,00	0,00	0,00	0,00	0,00	0,00	0,00	0,00	0,00	17 856,00	0,00	17 856,00
Edifícios e outras construções	0,00	2 496,90	0,00	0,00	0,00	0,00	0,00	0,00	0,00	0,00	0,00	2 496,90
Equipamento básico	0,00	72 655,82	0,00	0,00	0,00	0,00	0,00	0,00	0,00	0,00	0,00	72 655,82
Equipamento de transporte	0,00	33 477,50	0,00	0,00	0,00	0,00	0,00	74 802,00	0,00	0,00	0,00	108 279,50
Equipamento administrativo	0,00	52 965,22	0,00	0,00	0,00	0,00	0,00	0,00	0,00	0,00	0,00	52 965,22
Equipamentos biológicos	0,00	0,00	0,00	0,00	0,00	0,00	0,00	0,00	0,00	0,00	0,00	0,00
Outros	0,00	4 162,07	0,00	0,00	0,00	0,00	0,00	0,00	0,00	0,00	0,00	4 162,07
Ativos fixos tangíveis em curso	1 906 372,97	723 634,59	0,00	0,00	0,00	0,00	0,00	0,00	0,00	289 995,10	0,00	2 920 002,66
<b>Total:</b>	1 906 372,97	889 392,10	0,00	0,00	0,00	0,00	0,00	74 802,00	0,00	307 851,10	0,00	3 178 418,17

## Quadro 26 – Ativos fixos tangíveis - Diminuições

RUBRICAS	Diminuições					Total
	Alienações a título oneroso	Transferência ou troca	Devolução ou reversão	Fusão, cisão, reestruturação	Outras	
<b>Bens de domínio público, património histórico, artístico e cultural</b>						
Terrenos e recursos naturais	0,00	0,00	0,00	0,00	0,00	0,00
Edifícios e outras construções	0,00	0,00	0,00	0,00	0,00	0,00
Infraestruturas	0,00	0,00	0,00	0,00	0,00	0,00
Património histórico, artístico e cultural	0,00	0,00	0,00	0,00	0,00	0,00
Outros	0,00	0,00	0,00	0,00	0,00	0,00
Bens de domínio público em curso	0,00	0,00	0,00	0,00	0,00	0,00
<b>Ativos fixos em concessão</b>						
Terrenos e recursos naturais	0,00	0,00	0,00	0,00	0,00	0,00
Edifícios e outras construções	0,00	0,00	0,00	0,00	0,00	0,00
Infraestruturas	0,00	0,00	0,00	0,00	0,00	0,00
Património histórico, artístico e cultural	0,00	0,00	0,00	0,00	0,00	0,00
Ativos fixos em concessão em curso	0,00	0,00	0,00	0,00	0,00	0,00
<b>Outros ativos fixos tangíveis</b>						
Terrenos e recursos naturais	-31 378,00	0,00	0,00	0,00	-294 756,00	-326 134,00
Edifícios e outras construções	0,00	0,00	0,00	0,00	0,00	0,00
Equipamento básico	0,00	0,00	0,00	0,00	-967,15	-967,15
Equipamento de transporte	-48 924,16	0,00	0,00	0,00	0,00	-48 924,16
Equipamento administrativo	0,00	0,00	0,00	0,00	-12 868,47	-12 868,47
Equipamentos biológicos	0,00	0,00	0,00	0,00	0,00	0,00
Outros	0,00	0,00	0,00	0,00	0,00	0,00
<b>Ativos fixos tangíveis em curso</b>						
Total:	-80 302,16	0,00	0,00	0,00	-308 591,62	-388 893,78

Quadro 27 – Ativos Fixos Tangíveis totalmente depreciados ainda em uso

Conta fin.	Descrição	Dt. in. utiliz.	Dt. aquisição	Valor aquisição	Valor atual
43031	Infraestruturas Rodoviárias			10 319 870,56 €	- €
43035	Sistemas de Esgotos			112 250,00 €	- €
43036	Sistema de Abastecimento de Água			2 035 611,59 €	- €
4329	Outros			1 722,00 €	- €
4332	Equipamento de Investigação e Formação			101 411,35 €	- €
4334	Equipamento e Material recreativo, desportivo e de educação			393 693,43 €	- €
4335	Equipamento e material para serviços de alimentação			221 232,79	- €
4336	Equipamento para Agricultura, Pesca e Jardinagem			76 264,78 €	- €
4337	Equipamento e material de apoio à produção			708 509,85 €	- €
4338	Equipamento militar, de segurança e defesa			13 778,15 €	- €
4342	Transportes Rodoviários			846 515,60 €	- €
4349	Outros			131 229,41 €	- €







Quadro 27 – Ativos Fixos Tangíveis totalmente depreciados ainda em uso

Conta fin.	Descrição	Dt. in. utiliz.	Dt. aquisição	Valor aquisição	Valor atual
4351	Equipamento Informático e de telecomunicações			299 823,46 €	- €
4352	Equipamento de escritório e de repografia			14 382,03 €	- €
4353	Mobiliário de escritório e de arquivo			241 366,64 €	- €
4359	Outros			21 462,09 €	- €
4371	Equipamento de Oficina e Reparções			9 934,09 €	- €
4372	Equipamento de decoração e conforto			271 150,04 €	- €
4373	Equipamento Individual Para Fins Especiais			2 575,75 €	- €
4374	Equipamento Para Acondicionamento de Embalagens			349,20 €	- €

## 7 – Custo dos Empréstimos Obtidos

- a) A política contabilística adotada para os custos dos empréstimos obtidos, traduz no reconhecimento como um gasto do período em que são suportados independentemente de como esses empréstimos são aplicados. De referir que no ano de 2022, não houve qualquer contratualização de empréstimo a curto prazo, tendo sido utilizado o empréstimo contratado junto do banco BPI no montante até 869 114 €, e que se encontrou em fase de utilização até março de 2022. No decurso do ano de 2023, procedeu-se à contratação de um novo empréstimo até 1 317 000 €, junto do Banco BPI tendo sido o utilizado o montante de 603 354,30 €.

## 9 - Imparidade de Ativos

### 9.5 Ativos geradores de Caixa

Na sequência do descrito no ponto 2.3 apresenta-se o valor das imparidades, assim como a quantia recuperável esperada.

**Quadro 28 - Imparidade de Ativos Geradores de Caixa**

Descrição de Unidades Geradoras de Caixa	Quantia Bruta	Perda por Imparidade Acumulada	Reversão por Imparidades	Quantia Recuperável
Devedores por Transferências e Subsídios Não Reembolsáveis	24 067,96 €	22 239,31 €	22 239,31 €	24 067,96 €
Clientes, contribuintes e utentes	307 091,99 €	156 735,21 €	0,00	150 356,78 €
Outras contas a receber	34 805 €	€	0,00	34 805 €
<b>Total</b>	<b>365 964,95 €</b>	<b>178 974,52 €</b>	<b>22 239,31€</b>	<b>209 229,74 €</b>

## 10 – Inventários

- a) As políticas contabilísticas adotadas na mensuração de inventários, baseou-se no custo médio ponderado, aliás um modelo valorização que se mantém vindo do regime contabilístico POCAL.
- d) A quantia de inventários reconhecidas como gasto do período, releva o gasto referente ao consumo de matérias-primas, subsidiárias e de consumo, bem como a venda de lotes da Zona Industrial de Oliveira de Frades, que constam como existências de produtos acabados. As existências finais em armazém resultantes do sistema contabilístico, foram

alvo de ajustamento tendo por base a contagem física dos artigos constantes em armazém, facto que promoveu uma redução do valor dos inventários.

### 13 – Rendimento de Transações com Contraprestação

#### a) Políticas contabilísticas

Vendas - O rendimento é reconhecido na demonstração de resultados:

- i. Quando os riscos e benefícios inerentes à posse dos ativos são transferidos para o comprador;
- ii. Quando deixa de existir um envolvimento continuado de gestão com grau geralmente associado com a posse;
- iii. Quando o montante dos réditos possa ser fiavelmente quantificado;
- iv. Quando seja provável que os benefícios económicos associados com a transação fluam para o Município;
- v. Quando os custos incorridos ou a incorrer referentes à transação possam ser fiavelmente mensurados;

Prestação de Serviços – O rendimento é reconhecido na demonstração de resultados com referência à fase de acabamento da prestação de serviços à data do balanço.

Juros – Com as taxas Euribor em terreno negativo, o Município não tem beneficiado deste tipo de rendimentos.

Dividendos – O rendimento tem sido reconhecido a partir do momento em que é obtida a receita, tratando-se obviamente de uma derrogação ao SNCAP, mas que objetivamente não introduz um nível de materialidade substancialmente relevante, que interfira com a caracterização da posição financeira do Município.

As vendas e prestações de serviços, efetuadas nos exercícios findos em 31 de dezembro de 2022 e de 2021, têm a seguinte decomposição:



**Quadro 29 - Rendimentos de Transações Com Contraprestação**

Rúbricas	31/12/2021	31/12/2022	Variação
Prestação de Serviços	302 704,73 €	317 979,94 €	5%
Vendas	379 607,80 €	692 565,20 €	82%
Impostos Indiretos	63 256,89 €	73 503,89 €	16%
Taxas	131 560,61 €	219 981,55 €	67%
Juros	- €	- €	-
Dividendos ou Distribuições Similares	- €	6802,34	-
Outros Rendimentos	292 578,24 €	297 183,28 €	2%
<b>Total</b>	<b>1 238 479,44 €</b>	<b>1 169 708,27 €</b>	<b>-6%</b>

**14 - Rendimentos de Transações sem Contraprestação****14.1 Divulgação das Classes de Rendimentos Sem Contraprestação**

Os rendimentos provenientes de transações sem contraprestação recebidos nos exercícios findos em 31 de dezembro de 2022 e de 2021, têm a seguinte decomposição na demonstração de resultados:

**Quadro 30 - Rendimentos de Transações Sem Contraprestação**

Rúbricas	31/12/2021	31/12/2022	Variação
Impostos Diretos	2 239 699,86 €	2 418 360,23 €	8%
Transferências e Subsídios Correntes Obtidos	6 480 002,76 €	7 513 310,01 €	16%
Transferências Sem condição	548 436,01 €	513 021,55 €	-6%
Transferências Com Condições	324 000,00 €	931 407,73 €	187%
<b>Total</b>	<b>9 268 138,63 €</b>	<b>11 376 099,52 €</b>	<b>23%</b>

**15 – Provisões, Passivos Contingentes e Ativos Contingentes**

**15.1 As provisões são reconhecidas quando se verifica cumulativamente as seguintes condições:**

- i. Exista uma obrigação presente como resultado de um acontecimento passado;
- ii. Seja provável que um exfluxo de recursos que incorpore benefícios económicos será necessário para liquidar a obrigação
- iii. Possa ser efetuada uma estimativa fiável da quantia da obrigação

No decurso de 2022, e tendo por base a informação prestada pelos mandatários do Município em processos judiciais, não se verificou a necessidade de constituição de quaisquer provisões para riscos e encargos.

### **17 - Acontecimentos Após a data de relato**

As demonstrações financeiras cuja data de preparação se iniciou em 02 de janeiro, e prevendo-se a data de aprovação pelo órgão executivo ocorra até abril 2023.

Quando ocorrem eventos subsequentes à data do balanço que demonstram a evidência de condições que já existiam à data do balanço, o impacto desses eventos é ajustado nas demonstrações financeiras. Caso contrário, eventos subsequentes à data do balanço com uma natureza e dimensão material são descritos nesta nota.

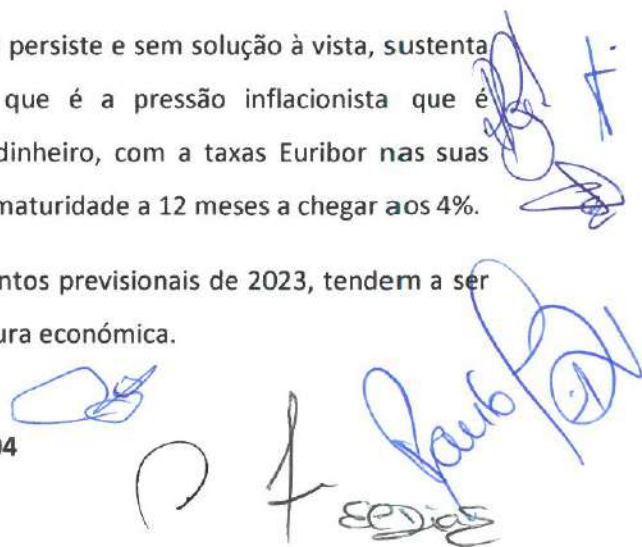
As presentes demonstrações financeiras, refletem de um modo bastante expressivo o elevar dos gastos, tendo em consideração os altos custos dos fatores de produção, com o agravamento em cerca de 40% dos custos de energia, com a deserção de cocontratantes no fornecimento de bens e serviços a preços previamente contratualizados. Por tudo isto, sentiu-se um grande impacto nas demonstrações financeiras à data de 31 de dezembro de 2022.

Após o encerramento do período, e até à elaboração do presente anexo, registaram-se factos que podem modificar a situação relevada nestas contas, em particular a incapacidade do orçamento de despesas suportar um cenário de maior stress derivado da evolução da economia internacional, com consequências diretas no desenvolvimento de algumas políticas públicas patenteadas nas Grandes Opções do Plano (2023-2026).

Os factos que efetivamente fazem perigar, toda a arquitetura do orçamento e grandes do plano de 2023, tem sido o facto da atual conjuntura económica estar a superar todas as previsões macroeconómicas, pelas demais instituições internacionais inclusive do governo (ministério das finanças).

A manutenção do conflito armado Rússia/Ucrânia que persiste e sem solução à vista, sustenta um dos grandes flagelos de qualquer economia, que é a pressão inflacionista que é acompanhada pela subida vertiginosa do preço do dinheiro, com a taxas Euribor nas suas diferentes maturidades a aproximarem-se dos 3% e a maturidade a 12 meses a chegar aos 4%.

Assim, os riscos já identificados em sede dos documentos previsionais de 2023, tendem a ser ainda mais gravosos com o prolongar da atual conjuntura económica.





Com estratégia para mitigar o impacto desta crise, o Governo aprovou em reunião de Conselho de Ministros de 02 de fevereiro de 2023, um pacote medidas que visa o alargamento do prazo de utilização dos empréstimos a médio e longo prazo, assim como foi aprovado um regime excecional aplicável à margem de endividamento dos municípios, que é aumentada de 20% para os 40% em 2023.

## **18 Instrumentos Financeiros**

### **18.1 Políticas Contabilísticas e Bases de Mensuração**

Os ativos e passivos financeiros e os instrumentos de património líquido apenas são reconhecidos pelo Município de Oliveira de Frades quando esta se torna uma parte das disposições contratuais do mesmo.

Em 31 de dezembro o Município de Oliveira de Frades, apresenta o seguinte volume de passivos financeiros:



Quadro 31 – Mapa de Empréstimos

Caracterização do Empréstimo	Data da Aprova. Pela AM	Data de Contrat. do Emp.	Prazo do Contrato	Anos Decor.	Visto do IC		Finalidade do Empréstimo	Capital		Taxa de Juro		Encargos do Ano			Divida em 1 de Janeiro	Divida em 31 de Dezembro	Observações	
					Número de Registo	Data		Contratado	Utilizado	Inicial	Actual	Juros	Amortização	Juros de Mora				Juros
<b>Curo Prazo</b>																		
Investimentos	28/2/76	28/10/96	26	25	71143	out/96	Habilitação Social em Souto de Lóides	€ 149 659,22	€ 149 659,22	3,90	0,83	€ 30,72	€ 5 718,80	€ 5 749,52	€ 0,00	€ 5 736,51		
Investimentos	22/12/78	9/2/78	26	23			Habilitação Social do Obleirão	€ 250 940,19	€ 249 811,31	1,43	0,00	€ 0,00	€ 9 173,00	€ 9 173,00	€ 0,00	€ 34 398,77		
Investimentos	29/4/08	21/5/08	15	4	735	10/07/2008	Investimentos Obras Diversas	€ 1 600 000,00	€ 1 485 000,00	5,22	0,48	€ 112,75	€ 131 735,39	€ 131 735,39	€ 0,00	€ 197 485,29		
Investimentos	29/4/11	24/9/11	15	11	1503	06/12/2011	Pavilhão Dep. Municipal e Via Estivante	€ 581 185,00	€ 581 185,00	5,00	2,73	€ 5 976,54	€ 44 706,32	€ 50 483,04	€ 0,00	€ 223 332,84		
Investimentos	29/4/11	30/5/11	15	11	927	08/04/2011	Poldesportivo A. Moraes e Ilbeleda	€ 243 323,00	€ 243 323,00	5,56	4,10	€ 3 227,48	€ 19 216,70	€ 22 444,38	€ 0,00	€ 97 497,70		
Investimentos	22/4/16	16/11/2017	10	7	3741	14/12/2017	Reab. Biblioteca, Ginásio CE, Ed P. Cancele	€ 950 000,00	€ 789 489,00	0,89	1,55	€ 3 214,99	€ 92 329,81	€ 95 544,80	€ 0,00	€ 445 236,94		
Investimentos	27/1/17	02/03/2017	10	6	793	05/05/2017	Investimentos Diversos	€ 1 100 000,00	€ 950 000,00	0,43	0,44	€ 3 705,58	€ 117 975,18	€ 121 680,76	€ 0,00	€ 352 907,13		
Investimentos	26/4/19	08/05/2019	10	4	1559	12/04/2019	Investimentos Diversos	€ 714 416,00	€ 582 819,00	0,46	0,75	€ 1 438,36	€ 62 003,76	€ 63 442,12	€ 0,00	€ 468 247,87		
Investimentos	22/5/21	25/04/2020	10	3	2281	25/07/2020	Investimentos Diversos	€ 849 114,00	€ 778 455,36	0,37	2,40	€ 5 617,56	€ 48 528,46	€ 54 146,02	€ 0,00	€ 403 024,47		
Investimentos	28/2/22	25/03/2022	10	1	741	14/07/2022	Investimentos Diversos	€ 1 317 000,00	€ 403 354,30	0,37	1,44	€ 149,45	€ 0,00	€ 403,354,30	€ 0,00	€ 708 126,80		
<b>Totais</b>								€ 6 487 281,91	€ 5 797 941,79			€ 23 532,18	€ 351 269,87	€ 437 211,91	€ 0,00	€ 2 875 675,95	€ 2 961 822,64	

Limite de Divida Total Municipal nos termos art. 52º da Lei das Finanças Locais

€ 5 536 507,65



Handwritten signatures and initials in blue ink, including names like 'Paulo' and 'Santos'.

Em matéria de ativos financeiros, o Município de Oliveira de Frades detém uma participação na Beiragás no montante de 5 000 €, assim como, capital investido no Fundo de Apoio Municipal.

Pese embora o balanço reflita um montante de 281 541 €, importa referir que o montante correto seriam 274 041 €, em virtude de fazer -se constar uma participação de 2 500 € na WRC – Agência de Desenvolvimento Regional, SA, que, entretanto, foi liquidada.

## **19 Benefícios dos Empregados**

### **19.1 Benefícios Definidos**

Os benefícios de empregados de curto prazo incluem salários, ordenados, subsídio de refeição, subsídio de férias e de Natal e quaisquer outras retribuições definidas na lei, ou pelo órgão executivo.

Todo o pessoal ao serviço no Município de Oliveira de Frades foi remunerado de acordo com as suas funções durante o exercício. As obrigações decorrentes dos benefícios de curto prazo são reconhecidas como gastos no período em que o trabalho é prestado, numa base não descontada por contrapartida do reconhecimento de um passivo que se extingue com o respetivo pagamento.

De acordo com a legislação laboral aplicável, o direito a férias subsídio de férias relativo ao período, por este coincidir com o ano civil, vence-se em 31 de dezembro de cada ano, sendo somente pago durante o período seguinte, pelo que os gastos correspondentes encontram-se reconhecidos como benefícios de curto prazo e tratados de acordo com o anteriormente referido.



### 3. DEMONSTRAÇÕES ORÇAMENTAIS

Handwritten signatures in blue ink, including a large signature that appears to be 'Francisco' and several smaller, less legible signatures.

As demonstrações orçamentais apresentadas no presente relatório são referentes ao exercício de 2022, de 01.01.2022 a 31.12.2022, em harmonia com o Sistema de Normalização Contabilística para as Administrações Públicas (SNC-AP), aprovado pelo Decreto-Lei nº 192/2015, de 11 de setembro.

O presente relatório de gestão é da responsabilidade do órgão de Executivo em funções.

### 3.1 Demonstração do Desempenho Orçamental

No desenvolvimento deste mapa de desempenho orçamental verifica-se um volume de receita arrecadada de 15 360 903,81 € e um volume de despesa paga de 12 453 399,51 €.

O reflexo do mapa desempenho orçamental, traduz os dados da demonstração de execução orçamental da receita e da despesa.

Neste mapa do desempenho orçamental, as transferências do orçamento de estado patenteadas no mapa XII da Lei de Orçamento de Estado para 2022, foram relevadas como receitas próprias, em conformidade com a definição de Receitas Gerais dadas pelo Conselho de Finanças Públicas, não obstante a Direção Geral das Autarquias Locais no seu manual de implementação da Lei dos Compromissos e Pagamentos em Atraso, ter um entendimento substancialmente diferente.

Na despesa paga, não figura na generalidade pagamentos com origem nos fundos da União Europeia, em virtude de todos os projetos cofinanciados terem sido pagos com base na receita própria municipal, e o Município apenas ter procedido ao reembolso daqueles pagamentos.

Subsiste no mapa uma receita proveniente da administração central, que não se refere a fundos da união europeia, mas sim a fundos do orçamento de estado.

Subsistem algumas dificuldades com a nossa software house no sentido de garantir a correta distribuição das fontes de financiamento no presente mapa, assim como a distribuição de fundos no pagamento das despesas.

O saldo para gerência seguinte totaliza 3 455 343,54 €, dos quais 2 907 504,30 € correspondem a receitas orçamentais, donde se destaca a existência de valores consignados.



Quadro 32 – Demonstração do desempenho orçamental

RUBRICA RECEBIMENTOS	FONTES DE FINANCIAMENTO (n)						(n-1)
	RP	RG	UE	EMPR	FUNDOS ALHEIOS	TOTAL	
<b>Saldo da gerência anterior</b>	928 127,23	0,00	592 412,21	469 624,00	532 931,28	2 523 094,72	1 629 530,47
Operações Orçamentais [1]	928 127,23	0,00	592 412,21	469 624,00	0,00	1 990 163,44	1 094 806,15
Devolução do saldo oper. Orçamentais	0,00	0,00	0,00	0,00	0,00	0,00	0,00
Operações de tesouraria [A]	0,00	0,00	0,00	0,00	532 931,28	532 931,28	534 724,32
Recebimento do saldo devolvido por terceiras entidades	0,00	0,00	0,00	0,00	0,00	0,00	0,00
<b>Receita corrente</b>	10 575 586,44	0,00	3 395,33	0,00	0,00	10 578 981,77	9 138 304,50
R1 Receita Fiscal	2 526 740,87	0,00	0,00	0,00	0,00	2 526 740,87	2 028 679,35
R1.1 Impostos diretos	2 526 740,87	0,00	0,00	0,00	0,00	2 526 740,87	2 028 679,35
R1.2 Impostos indiretos	0,00	0,00	0,00	0,00	0,00	0,00	0,00
R2 Contribuições para sistemas de proteção social e subsistemas de saúde	0,00	0,00	0,00	0,00	0,00	0,00	0,00
R3 Taxas, multas e outras penalidades	245 314,55	0,00	0,00	0,00	0,00	245 314,55	206 637,59
R4 Rendimentos de propriedade	302 834,36	0,00	0,00	0,00	0,00	302 834,36	292 788,35
R5 Transferências e subsídios correntes	6 767 313,74	0,00	3 395,33	0,00	0,00	6 770 709,07	5 808 412,34
R5.1 Transferências correntes	6 767 313,74	0,00	3 395,33	0,00	0,00	6 770 709,07	5 808 412,34
R5.1.1 Administrações Públicas	6 476 034,75	0,00	3 395,33	0,00	0,00	6 479 430,08	5 520 123,35
R5.1.1.1 Administração Central - Estado Português	6 460 664,67	0,00	3 395,33	0,00	0,00	6 464 060,00	5 463 420,30
R5.1.1.2 Administração Central - Outras entidades	0,00	0,00	0,00	0,00	0,00	0,00	23 616,00
R5.1.1.3 Segurança Social	15 370,08	0,00	0,00	0,00	0,00	15 370,08	33 087,05
R5.1.1.4 Administração Regional	0,00	0,00	0,00	0,00	0,00	0,00	0,00
R5.1.1.5 Administração Local	0,00	0,00	0,00	0,00	0,00	0,00	0,00
R5.1.2 Exterior - U E	0,00	0,00	0,00	0,00	0,00	0,00	0,00
R5.1.3 Outras	291 278,99	0,00	0,00	0,00	0,00	291 278,99	288 288,99
R5.2 Subsídios correntes	0,00	0,00	0,00	0,00	0,00	0,00	0,00
R6 Venda de bens e serviços	712 890,69	0,00	0,00	0,00	0,00	712 890,69	648 568,29
R7 Outras receitas correntes	20 492,23	0,00	0,00	0,00	0,00	20 492,23	153 218,58
<b>Receita de capital</b>	1 716 407,96	0,00	436 965,41	0,00	0,00	2 153 373,37	1 821 971,26
R8 Venda de bens de investimento	325 646,00	0,00	0,00	0,00	0,00	325 646,00	90 578,75
R9 Transferências e subsídios de capital	1 301 235,89	0,00	436 965,41	0,00	0,00	1 738 201,30	1 680 773,00
R9.1 Transferências de capital	1 301 235,89	0,00	436 965,41	0,00	0,00	1 738 201,30	1 680 773,00
R9.1.1 Administrações Públicas	1 238 589,89	0,00	436 965,41	0,00	0,00	1 675 555,30	1 680 773,00
R9.1.1.1 Administração Central - Estado Português	1 238 589,89	0,00	436 965,41	0,00	0,00	1 675 555,30	1 609 458,82
R9.1.1.2 Administração Central - Outras entidades	0,00	0,00	0,00	0,00	0,00	0,00	0,00
R9.1.1.3 Segurança Social	0,00	0,00	0,00	0,00	0,00	0,00	0,00
R9.1.1.4 Administração Regional	0,00	0,00	0,00	0,00	0,00	0,00	0,00
R9.1.1.5 Administração Local	0,00	0,00	0,00	0,00	0,00	0,00	71 314,18
R9.1.2 Exterior - U E	0,00	0,00	0,00	0,00	0,00	0,00	0,00
R9.1.3 Outras	62 646,00	0,00	0,00	0,00	0,00	62 646,00	0,00
R9.2 Subsídios de capital	0,00	0,00	0,00	0,00	0,00	0,00	0,00
R10 Outras receitas de capital	89 526,07	0,00	0,00	0,00	0,00	89 526,07	50 619,51
R11 Reposições não abatidas aos pagamentos	968,67	0,00	0,00	0,00	0,00	968,67	607,26
<b>Receita efetiva [2]</b>	12 292 963,07	0,00	440 360,74	0,00	0,00	12 733 323,81	10 960 883,02
<b>Receita não efetiva [3]</b>	0,00	0,00	0,00	637 416,56	0,00	637 416,56	505 037,00
R12 Receita com ativos financeiros	0,00	0,00	0,00	0,00	0,00	0,00	0,00
R13 Receita com passivos financeiros	0,00	0,00	0,00	637 416,56	0,00	637 416,56	505 037,00
<b>Soma [4]=[1]+[2]+[3]</b>	13 221 090,30	0,00	1 032 772,95	1 107 040,56	0,00	15 360 903,81	12 560 726,17
<b>Operações de tesouraria [B]</b>	0,00	0,00	0,00	0,00	103 937,07	103 937,07	155 094,81

RUBRICA PAGAMENTOS	FONTES DE FINANCIAMENTO (n)						(n-1)
	RP	RG	UE	EMPR	FUNDOS ALHEIOS	TOTAL	
<b>Despesa corrente</b>	8 211 199,66	0,00	0,00	1 205,96	0,00	8 212 405,62	6 590 124,74
D1 Despesas com o pessoal	4 032 429,39	0,00	0,00	0,00	0,00	4 032 429,39	3 372 510,78
D1.1 Remunerações Certas e Permanentes	3 093 220,20	0,00	0,00	0,00	0,00	3 093 220,20	2 592 598,66
D1.2 Abonos Variáveis ou Eventuais	81 610,37	0,00	0,00	0,00	0,00	81 610,37	59 479,72
D1.3 Segurança Social	857 598,82	0,00	0,00	0,00	0,00	857 598,82	720 432,40
D2 Aquisição de bens e serviços	3 000 161,34	0,00	0,00	1 205,96	0,00	3 001 367,30	2 114 300,55
D3 Juros e outros encargos	25 230,37	0,00	0,00	0,00	0,00	25 230,37	22 455,76
D4 Transferências e subsídios correntes	1 132 712,20	0,00	0,00	0,00	0,00	1 132 712,20	1 011 546,35
D4.1 Transferências correntes	1 132 712,20	0,00	0,00	0,00	0,00	1 132 712,20	1 000 970,33
D4.1.1 Administrações Públicas	850 242,54	0,00	0,00	0,00	0,00	850 242,54	828 167,95
D4.1.1.1 Administração Central - Estado Português	57 037,46	0,00	0,00	0,00	0,00	57 037,46	0,00
D4.1.1.2 Administração Central - Outras entidades	0,00	0,00	0,00	0,00	0,00	0,00	0,00
D4.1.1.3 Segurança Social	0,00	0,00	0,00	0,00	0,00	0,00	0,00
D4.1.1.4 Administração Regional	0,00	0,00	0,00	0,00	0,00	0,00	0,00
D4.1.1.5 Administração Local	793 205,08	0,00	0,00	0,00	0,00	793 205,08	828 167,95
D4.1.2 Entidades do setor não lucrativo	281 469,66	0,00	0,00	0,00	0,00	281 469,66	170 039,88
D4.1.3 Famílias	1 000,00	0,00	0,00	0,00	0,00	1 000,00	2 762,50
D4.1.4 Outras	0,00	0,00	0,00	0,00	0,00	0,00	0,00
D4.2 Subsídios correntes	0,00	0,00	0,00	0,00	0,00	0,00	10 576,02
D5 Outras despesas correntes	20 666,36	0,00	0,00	0,00	0,00	20 666,36	69 311,30
<b>Despesa de capital</b>	3 617 768,10	0,00	0,00	71 955,92	0,00	3 689 724,02	3 384 457,44
D6 Aquisição de bens de capital	3 087 702,22	0,00	0,00	71 955,92	0,00	3 159 658,14	3 122 694,63
D7 Transferência e subsídios de capital	317 082,05	0,00	0,00	0,00	0,00	317 082,05	168 014,69
D7.1 Transferências de capital	317 082,05	0,00	0,00	0,00	0,00	317 082,05	168 014,69
D7.1.1 Administrações Públicas	304 955,58	0,00	0,00	0,00	0,00	304 955,58	147 080,31
D7.1.1.1 Administração Central - Estado Português	0,00	0,00	0,00	0,00	0,00	0,00	0,00
D7.1.1.2 Administração Central - Outras entidades	0,00	0,00	0,00	0,00	0,00	0,00	0,00
D7.1.1.3 Segurança Social	0,00	0,00	0,00	0,00	0,00	0,00	0,00
D7.1.1.4 Administração Regional	0,00	0,00	0,00	0,00	0,00	0,00	0,00
D7.1.1.5 Administração Local	304 955,58	0,00	0,00	0,00	0,00	304 955,58	147 080,31
D7.1.2 Entidades do setor não lucrativo	12 126,47	0,00	0,00	0,00	0,00	12 126,47	12 126,47
D7.1.3 Famílias	0,00	0,00	0,00	0,00	0,00	0,00	8 807,91
D7.1.4 Outras	0,00	0,00	0,00	0,00	0,00	0,00	0,00
D7.2 Subsídios de capital	0,00	0,00	0,00	0,00	0,00	0,00	0,00
D8 Outras despesas de capital	212 983,83	0,00	0,00	0,00	0,00	212 983,83	93 748,12
<b>Despesa efetiva [5]</b>	11 828 967,76	0,00	0,00	73 161,88	0,00	11 902 129,64	9 974 582,18
<b>Despesa não efetiva [6]</b>	551 269,87	0,00	0,00	0,00	0,00	551 269,87	595 980,55
D9 Despesa com ativos financeiros	0,00	0,00	0,00	0,00	0,00	0,00	0,00
D10 Despesa com passivos financeiros	551 269,87	0,00	0,00	0,00	0,00	551 269,87	595 980,55
<b>Soma [7]=[5]+[6]</b>	12 380 237,63	0,00	0,00	73 161,88	0,00	12 453 399,51	10 570 562,73
<b>Operações de tesouraria [C]</b>	0,00	0,00	0,00	0,00	89 029,11	89 029,11	156 887,85
<b>Saldo para a gerência seguinte</b>	840 852,67	0,00	1 032 772,95	1 033 878,68	547 839,24	3 455 343,54	2 523 094,72
Operações orçamentais [8] = [4]-[7]	840 852,67	0,00	1 032 772,95	1 033 878,68	0,00	2 907 504,30	1 990 163,44
Operações de tesouraria [D]=[A]+[B]-[C]	0,00	0,00	0,00	0,00	547 839,24	547 839,24	532 931,28
<b>Saldo global [2] - [5]</b>	463 995,31	0,00	440 360,74	-73 161,88	0,00	831 194,17	986 300,84
Despesa primária	11 803 737,39	0,00	0,00	73 161,88	0,00	11 876 899,27	9 952 126,42
Saldo corrente	2 364 386,78	0,00	3 395,33	-1 205,96	0,00	2 366 576,15	2 548 179,76
Saldo de capital	-1 901 360,14	0,00	436 965,41	-71 955,92	0,00	-1 536 350,65	-1 562 486,18
Saldo primário	489 225,68	0,00	440 360,74	-73 161,88	0,00	856 424,54	1 008 756,60
<b>Receita total [1] + [2] + [3]</b>	13 221 090,30	0,00	1 032 772,95	1 107 040,56	0,00	15 360 903,81	12 560 726,17
<b>Despesa total [5] + [6]</b>	12 380 237,63	0,00	0,00	73 161,88	0,00	12 453 399,51	10 570 562,73

### 3.2 Demonstração de Execução Orçamental da Receita

O mapa de demonstração da execução orçamental da receita, evidencia uma taxa de execução de 101,309%, um volume de receita absoluta arrecadada de 15 360 903,81 € (ver ponto 3.1)

Handwritten signatures in blue ink, including a large signature that appears to read 'F. Santos' and another that reads 'E. Dias'.



**Quadro 33 – Demonstração de Execução Orçamental da Receita**

Rúbrica	Descrição	Previsões corrigidas	Rec. p/ cobrar per. anteriores	Receitas liquidadas	Liquidações anuladas	Receitas cobradas brutas	Reembolsos e Restituições		Pagos	Receitas cobradas líquidas		Rec. p/ cobrar final do período	Grau exec. orçamental		
							Emitidos	Períodos anteriores		Período corrente	Total		Períodos anteriores	Período corrente	
<b>Receita corrente</b>															
01	Impostos directos	1.824.448,00	98.243,45	2.638.473,99	101.456,67	2.600.947,20	74.206,33	74.206,33	74.206,33	206,64	2.526.534,23	2.526.740,87	0,00	0,011	138,482
0102	Outros	1.824.448,00	98.243,45	2.638.473,99	101.456,67	2.600.947,20	74.206,33	74.206,33	74.206,33	206,64	2.526.534,23	2.526.740,87	0,00	0,011	138,482
010202	Imposto municipal sobre imóveis	985.688,00	5.281,41	1.019.613,10	7.757,50	1.018.065,44	7.757,50	7.757,50	7.757,50	0,00	1.010.307,94	1.010.307,94	0,00	0,000	102,498
010203	Imposto único de circulação	220.257,00	18.499,60	257.451,06	2.893,57	257.451,06	2.893,57	2.893,57	2.893,57	0,00	254.557,49	254.557,49	0,00	0,000	115,573
010204	Imposto municipal sobre transm. onerosas imóveis	346.875,00	74.255,80	810.393,25	63.555,26	810.393,25	63.555,26	63.555,26	63.555,26	0,00	746.837,99	746.837,99	0,00	0,000	215,305
010205	Derrama	271.627,00	0,00	514.830,81	0,00	514.830,81	0,00	0,00	0,00	0,00	514.830,81	514.830,81	0,00	0,000	189,536
010207	Impostos abolidos	1,00	206,64	36.185,77	27.250,34	206,64	0,00	0,00	0,00	206,64	0,00	206,64	0,00	20664,000	0,000
01020799	Outros impostos abolidos	1,00	206,64	36.185,77	27.250,34	206,64	0,00	0,00	0,00	206,64	0,00	206,64	0,00	20664,000	0,000
04	Taxas, multas e outras penalidades	211.594,00	17.925,20	285.921,70	5.297,94	247.262,25	1.947,70	1.947,70	1.947,70	5.922,71	239.391,84	245.314,55	0,00	2,799	113,137
0401	Taxas	201.042,00	15.591,05	254.451,91	5.196,69	216.195,27	1.928,95	1.928,95	1.928,95	5.684,12	208.582,20	214.266,32	0,00	2,827	103,751
040123	Taxas específicas das autarquias locais	201.042,00	15.591,05	254.451,91	5.196,69	216.195,27	1.928,95	1.928,95	1.928,95	5.684,12	208.582,20	214.266,32	0,00	2,827	103,751
04012301	Mercados e feiras	20.910,00	2.610,16	66.636,21	2.492,62	41.122,82	1.588,57	1.588,57	1.588,57	0,00	39.534,25	39.534,25	0,00	0,000	189,069
04012302	Loteamentos e obras	108.123,00	0,00	87.825,28	340,38	87.825,28	340,38	340,38	340,38	0,00	87.484,90	87.484,90	0,00	0,000	80,912
04012303	Ocupação da via pública	6.447,00	160,52	11.789,87	90,17	9.285,73	0,00	0,00	0,00	68,60	9.217,13	9.285,73	0,00	1,064	142,968
04012306	Saneamento	57.902,00	8.219,48	59.980,57	218,24	59.642,74	0,00	0,00	0,00	5.487,46	54.155,28	59.642,74	0,00	9,477	93,529
04012399	Outras	7.660,00	4.600,89	28.219,98	2.055,28	18.318,70	0,00	0,00	0,00	128,06	18.190,64	18.318,70	0,00	1,672	237,476
0401239901	Taxa de depósito da ficha técnica da habitação	22,00	0,00	45,00	0,00	45,00	0,00	0,00	0,00	0,00	45,00	45,00	0,00	0,000	204,545
0401239902	Taxa pela emissão do certificado de registo	145,00	0,00	827,78	0,00	405,01	0,00	0,00	0,00	0,00	405,01	405,01	0,00	0,000	279,317
0401239999	Outras	7.493,00	4.600,89	27.347,20	2.055,28	17.868,69	0,00	0,00	0,00	128,06	17.740,63	17.868,69	0,00	1,709	236,763
0402	Multas e outras penalidades	10.852,00	2.334,15	31.466,79	101,25	31.086,98	18,75	18,75	18,75	238,59	30.809,64	31.048,23	0,00	2,261	291,979
040201	Juros de mora	2.229,00	51,02	1.847,05	0,00	1.807,68	0,00	0,00	0,00	2,11	1.805,57	1.807,68	0,00	0,095	81,004
040202	Juros compensatórios	549,00	0,00	7.127,04	0,00	7.108,84	0,00	0,00	0,00	0,00	7.108,84	7.108,84	0,00	0,000	1294,871
040204	Coimas e penalidades por contra-ordenações	814,00	1.082,74	4.843,00	0,00	4.822,00	0,00	0,00	0,00	0,00	4.822,00	4.822,00	0,00	0,000	592,383
040299	Multas e penalidades diversas	6.960,00	1.200,39	17.652,70	101,25	17.328,46	18,75	18,75	18,75	236,48	17.073,23	17.309,71	0,00	3,398	245,305
05	Rendimentos da propriedade	296.273,00	73.061,05	302.834,36	0,00	302.834,36	0,00	0,00	0,00	0,00	302.834,36	302.834,36	0,00	0,000	102,215
0502	Juros-Sociedades financeiras	16,00	0,00	0,00	0,00	0,00	0,00	0,00	0,00	0,00	0,00	0,00	0,00	0,000	0,000
050201	Bancos e outras instituições financeiras	16,00	0,00	0,00	0,00	0,00	0,00	0,00	0,00	0,00	0,00	0,00	0,00	0,000	0,000
0507	Dividend particip. lucros socied. quase-soc. não financ.	147,00	0,00	0,00	0,00	0,00	0,00	0,00	0,00	0,00	0,00	0,00	0,00	0,000	0,000
050703	Empresas privadas	147,00	0,00	0,00	0,00	0,00	0,00	0,00	0,00	0,00	0,00	0,00	0,00	0,000	0,000
0510	Rendas	296.110,00	73.061,05	302.834,36	0,00	302.834,36	0,00	0,00	0,00	0,00	302.834,36	302.834,36	0,00	0,000	102,271
051099	Outros	296.110,00	73.061,05	302.834,36	0,00	302.834,36	0,00	0,00	0,00	0,00	302.834,36	302.834,36	0,00	0,000	102,271
06	Transferências correntes	7.117.304,00	33.194,90	6.861.891,54	1.197,46	6.771.906,53	1.197,46	1.197,46	1.197,46	4.085,38	6.766.623,69	6.770.709,07	0,00	0,057	95,073
0601	Sociedades e quase-sociedades não financeiras	174.165,00	0,00	165.605,57	0,00	165.605,57	0,00	0,00	0,00	0,00	165.605,57	165.605,57	0,00	0,000	95,085
060102	Privadas	174.165,00	0,00	165.605,57	0,00	165.605,57	0,00	0,00	0,00	0,00	165.605,57	165.605,57	0,00	0,000	95,085
0603	Administração central	6.754.232,00	0,00	6.552.233,49	0,00	6.464.060,00	0,00	0,00	0,00	0,00	6.464.060,00	6.464.060,00	0,00	0,000	95,704
060301	Estado	6.528.909,00	0,00	6.548.838,16	0,00	6.460.664,67	0,00	0,00	0,00	0,00	6.460.664,67	6.460.664,67	0,00	0,000	98,955

Relatório e Contas 2022 | Município de Oliveira de Frades

Rúbrica	Descrição	Previsões corrigidas	Rec. p/ cobrar per. anteriores	Receitas liquidadas	Liquidações anuladas	Reembolsos e Restituições		Receitas cobradas líquidas		Rec. p/ cobrar final do período	Grau exec. orçamental	
						Emittidos	Pagos	Períodos anteriores	Período corrente			Períodos anteriores
<b>Receita corrente</b>												
06030101	Fundo de Equilíbrio Financeiro	4 672 543,00	0,00	4 594 668,00	0,00	0,00	0,00	0,00	4 594 668,00	4 594 668,00	0,00	98,333
06030102	Fundo Social Municipal	220 498,00	0,00	220 498,00	0,00	0,00	0,00	0,00	220 498,00	220 498,00	0,00	100,000
06030103	Participação Variável no IRS	286 486,00	0,00	286 486,00	0,00	0,00	0,00	0,00	286 486,00	286 486,00	0,00	100,000
06030107	Participação do Iva	49 604,01	0,00	49 604,01	0,00	0,00	0,00	0,00	49 604,01	49 604,01	0,00	100,000
06030199	Outras	1 299 778,00	0,00	1 397 582,15	0,00	1 309 408,66	0,00	0,00	1 309 408,66	1 309 408,66	0,00	100,741
060306	Estado-Particip.comunit.proyectos co-financiados	201 707,00	0,00	3 395,33	0,00	3 395,33	0,00	0,00	3 395,33	3 395,33	0,00	1,683
060307	Servicos e fundos autónomos	23 616,00	0,00	0,00	0,00	0,00	0,00	0,00	0,00	0,00	0,00	0,000
0606	Segurança social	44 651,00	0,00	15 370,08	0,00	15 370,08	0,00	0,00	15 370,08	15 370,08	0,00	34,423
060601	Sistemas de solidariedade e segurança social	44 651,00	0,00	15 370,08	0,00	15 370,08	0,00	0,00	15 370,08	15 370,08	0,00	34,423
0608	Famílias	144 256,00	33 194,90	128 662,40	1 197,46	126 870,88	1 197,46	4 085,38	121 588,04	125 673,42	0,00	84,286
060801	Famílias	144 256,00	33 194,90	128 662,40	1 197,46	126 870,88	1 197,46	4 085,38	121 588,04	125 673,42	0,00	84,286
07	Venda de bens e serviços correntes	689 638,00	149 220,75	723 509,84	6 112,16	713 255,62	364,93	63 935,77	649 054,92	712 890,69	0,00	96,926
0701	Venda de bens	371 259,00	63 878,63	402 644,36	4 378,05	405 037,03	0,00	40 137,47	364 899,56	405 037,03	0,00	10,811
070111	Produtos acabados e intermédios	370 759,00	63 878,63	402 394,36	4 378,05	404 787,03	0,00	40 137,47	364 649,56	404 787,03	0,00	10,826
07011101	Água	370 759,00	63 878,63	402 394,36	4 378,05	404 787,03	0,00	40 137,47	364 649,56	404 787,03	0,00	10,826
070199	Outros	500,00	0,00	250,00	0,00	250,00	0,00	0,00	250,00	250,00	0,00	50,000
0702	Servicos	275 289,00	80 911,03	277 418,89	692,51	270 441,89	24,00	21 857,40	248 560,49	270 417,89	0,00	90,291
070203	Vistorias e ensaios	1 065,00	350,58	507,36	0,00	507,36	0,00	0,00	507,36	507,36	0,00	47,639
070208	Serv sociais recreativos,culturais e de desporto	53 270,00	61,32	39 134,70	52,80	39 034,50	24,00	0,00	39 010,50	39 010,50	0,00	73,232
07020804	Servicos desportivos	53 270,00	61,32	39 134,70	52,80	39 034,50	24,00	0,00	39 010,50	39 010,50	0,00	73,232
070209	Servicos especificos das autarquias	220 954,00	80 499,13	237 776,83	639,71	230 900,03	0,00	21 857,40	209 042,63	230 900,03	0,00	94,609
07020902	Residuos sólidos	202 197,00	72 572,15	212 406,18	593,14	206 525,09	0,00	21 355,03	185 170,06	206 525,09	0,00	91,579
07020904	Trabalhos por conta de particulares	7 634,00	5 701,35	8 670,76	46,57	8 597,55	0,00	502,37	8 095,18	8 597,55	0,00	106,041
07020905	Cerâmicos	3 246,00	0,00	2 866,25	0,00	2 866,25	0,00	0,00	2 866,25	2 866,25	0,00	88,301
07020999	Outros	7 877,00	2 225,63	13 833,64	0,00	12 911,14	0,00	0,00	12 911,14	12 911,14	0,00	163,909
0703	Rendas	23 090,00	4 431,09	43 446,59	1 041,60	37 776,70	340,93	1 840,90	35 594,87	37 435,77	0,00	154,157
070301	Habitaciones	15 100,00	2 450,30	29 104,01	1 041,60	23 443,66	340,93	1 363,86	21 738,87	23 102,73	0,00	143,966
070302	Edifícios	4 928,00	1 561,35	11 277,92	0,00	11 268,38	0,00	477,04	10 791,34	11 268,38	0,00	218,980
070399	Outras	3 062,00	419,44	3 064,66	0,00	3 064,66	0,00	0,00	3 064,66	3 064,66	0,00	100,087
08	Outras receitas correntes	145 773,00	21 108,91	20 719,16	0,00	20 492,23	0,00	0,00	20 492,23	20 492,23	0,00	14,058
0801	Outras	145 773,00	21 108,91	20 719,16	0,00	20 492,23	0,00	0,00	20 492,23	20 492,23	0,00	14,058
080199	Outras	145 773,00	21 108,91	20 719,16	0,00	20 492,23	0,00	0,00	20 492,23	20 492,23	0,00	14,058
08019901	Indemniz.por detenor.roubo extravio bens patrim.	898,00	0,00	619,14	0,00	619,14	0,00	0,00	619,14	619,14	0,00	68,947
08019902	Indem.estrag.prov.outrem.via.outr.equip.aul.local	1 651,00	0,00	3 630,39	0,00	3 630,39	0,00	0,00	3 630,39	3 630,39	0,00	219,890
08019999	Iva reembolso	130 000,00	0,00	0,00	0,00	0,00	0,00	0,00	0,00	0,00	0,00	0,000
0801999999	Diversas	13 224,00	21 108,91	16 469,63	0,00	16 242,70	0,00	0,00	16 242,70	16 242,70	0,00	122,827

Rúbrica	Descrição	Previsões corrigidas	Rec. p/ cobrar per. anteriores	Recetas liquidadas	Liquidações anuladas	Recetas cobradas brutas	Reembolsos e Restituições		Recetas cobradas líquidas		Rec. p/ cobrar final do período	Grau exec. orçamental	
							Emitidos	Pagos	Períodos anteriores	Período corrente			Períodos anteriores
<b>Receita de capital</b>													
09	Venda de bens de investimento	608.492,00	50,00	331.145,99	5.499,99	325.646,00	0,00	0,00	0,00	325.646,00	0,00	0,00	53.517
0901	Terrenos	598.079,00	0,00	317.046,00	0,00	317.046,00	0,00	0,00	0,00	317.046,00	0,00	0,00	53.011
090101	Sociedades e quase-sociedades não financeiras	598.079,00	0,00	317.046,00	0,00	317.046,00	0,00	0,00	0,00	317.046,00	0,00	0,00	53.011
0902	Habitlações	1,00	0,00	0,00	0,00	0,00	0,00	0,00	0,00	0,00	0,00	0,00	0,000
090210	Famílias	1,00	0,00	0,00	0,00	0,00	0,00	0,00	0,00	0,00	0,00	0,00	0,000
0904	Outros bens de investimento	10.412,00	50,00	14.099,99	5.499,99	8.600,00	0,00	0,00	0,00	8.600,00	0,00	0,00	82.597
090401	Sociedades e quase-sociedades não financeiras	10.412,00	50,00	14.099,99	5.499,99	8.600,00	0,00	0,00	0,00	8.600,00	0,00	0,00	82.597
09040102	Maquinaria e equipamento	10.412,00	50,00	14.099,99	5.499,99	8.600,00	0,00	0,00	0,00	8.600,00	0,00	0,00	82.597
10	Transferências de capital	1.266.986,00	0,00	1.776.599,30	38.398,00	1.738.201,30	0,00	0,00	0,00	1.738.201,30	0,00	0,00	137.192
1001	Sociedades e quase-sociedades não financeiras	117.640,00	0,00	62.646,00	0,00	62.646,00	0,00	0,00	0,00	62.646,00	0,00	0,00	53.252
100102	Privadas	117.640,00	0,00	62.646,00	0,00	62.646,00	0,00	0,00	0,00	62.646,00	0,00	0,00	53.252
1003	Administração central	1.149.346,00	0,00	1.713.953,30	38.398,00	1.675.555,30	0,00	0,00	0,00	1.675.555,30	0,00	0,00	145.783
100301	Estado	866.264,00	0,00	1.276.987,89	38.398,00	1.238.589,89	0,00	0,00	0,00	1.238.589,89	0,00	0,00	142.981
10030101	Fundo de Equilíbrio Financeiro	519.171,00	0,00	519.171,00	0,00	519.171,00	0,00	0,00	0,00	519.171,00	0,00	0,00	100,000
10030104	Cooperação Técnica e Financeira	292.029,00	0,00	664.354,89	0,00	664.354,89	0,00	0,00	0,00	664.354,89	0,00	0,00	227,496
10030199	Outras	55.064,00	0,00	93.462,00	38.398,00	55.064,00	0,00	0,00	0,00	55.064,00	0,00	0,00	100,000
100307	Estado-Particip. comunitária project co-financiados	283.084,00	0,00	436.965,41	0,00	436.965,41	0,00	0,00	0,00	436.965,41	0,00	0,00	154,359
12	Passivos financeiros	953.824,00	5.757,08	637.416,56	0,00	637.416,56	0,00	0,00	0,00	637.416,56	0,00	0,00	66,827
1206	Empréstimos a médio e longo prazos	953.824,00	5.757,08	637.416,56	0,00	637.416,56	0,00	0,00	0,00	637.416,56	0,00	0,00	66,827
120602	Sociedades financeiras	953.824,00	5.757,08	637.416,56	0,00	637.416,56	0,00	0,00	0,00	637.416,56	0,00	0,00	66,827
13	Outras receitas de capital	75.651,00	27.691,85	89.526,07	0,00	89.526,07	0,00	0,00	0,00	89.526,07	0,00	0,00	118,341
1301	Outras	75.651,00	27.691,85	89.526,07	0,00	89.526,07	0,00	0,00	0,00	89.526,07	0,00	0,00	118,341
130199	Outras	75.651,00	27.691,85	89.526,07	0,00	89.526,07	0,00	0,00	0,00	89.526,07	0,00	0,00	118,341
<b>Outras receitas</b>													
15	Reposições não abatidas nos pagamentos	2.256,00	0,00	968,67	0,00	968,67	0,00	0,00	0,00	968,67	0,00	0,00	42,938
1501	Reposições não abatidas nos pagamentos	2.256,00	0,00	968,67	0,00	968,67	0,00	0,00	0,00	968,67	0,00	0,00	42,938
150101	Reposições não abatidas nos pagamentos	2.256,00	0,00	968,67	0,00	968,67	0,00	0,00	0,00	968,67	0,00	0,00	42,938
16	Saldo da gerência anterior	1.990.163,44	0,00	1.990.163,44	0,00	1.990.163,44	0,00	0,00	0,00	1.990.163,44	0,00	0,00	100,000
1601	Saldo orçamental	1.990.163,44	0,00	1.990.163,44	0,00	1.990.163,44	0,00	0,00	0,00	1.990.163,44	0,00	0,00	100,000

Rúbrica	Descrição	Previsões corrigidas	Rec. p/ cobrar per. anteriores	Recultas liquidadas	Liquidações anuladas	Recultas cobradas brutas	Reembolsos e Restituições		Recultas cobradas líquidas		Rec. p/ cobrar final do período	Grau exec. orçamental	
							Emitidos	Pagos	Períodos anteriores	Período corrente		Períodos anteriores	Período corrente
160101	Outras receitas	1 990 163,44	0,00	1 990 163,44	0,00	1 990 163,44	0,00	0,00	0,00	1 990 163,44	0,00	0,000	100,000
	Na posse do serviço	10 265 030,00	392 754,26	10 833 350,59	114 064,23	10 656 698,19	77 716,42	77 716,42	0,00	10 504 931,27	10 578 981,77	0,721	102,337
	Total Receitas Correntes	2 904 955,00	33 498,93	2 834 687,92	43 897,99	2 790 789,93	0,00	0,00	0,00	2 790 789,93	2 790 789,93	0,000	96,070
	Total Outras Receitas	1 992 419,44	0,00	1 991 132,11	0,00	1 991 132,11	0,00	0,00	0,00	1 991 132,11	1 991 132,11	0,000	99,935
	<b>Total</b>	<b>15 162 404,44</b>	<b>426 253,19</b>	<b>15 659 170,62</b>	<b>157 962,22</b>	<b>15 438 620,23</b>	<b>77 716,42</b>	<b>77 716,42</b>	<b>74 050,50</b>	<b>15 286 853,31</b>	<b>15 360 903,81</b>	<b>0,488</b>	<b>100,821</b>

### 3.3 Demonstração de Execução Orçamental da Despesa

O mapa de demonstração da execução orçamental da despesa, evidencia uma taxa de execução de 82,134%, o que corresponde a um volume de despesa paga de 12 453 399,51 €.

A collection of handwritten signatures and initials in blue ink, located in the bottom right corner of the page. The signatures are stylized and appear to be official or personal marks.

**Quadro 34 – Demonstração de Execução Orçamental da Despesa**

Código	Classif. Económica Despesa Designação	Despesas por pagar period. anteriores	Dotações corrigidas	Cativos/descativos	Compromissos	Obrigações	Despesas pagas líquidas de reposições		Compromissos a transferir	Obrigações por pagar	Grau de execução orçamental		
							Periodos anteriores	Periodo corrente			Total	Periodos anteriores	Periodo corrente
<b>Despesa corrente</b>													
01	Despesas com o pessoal	35 530,45	4 174 056,44	0,00	4 084 017,86	4 074 028,22	35 530,45	3 996 898,94	4 032 429,39	9 989,64	41 598,83	0,851	95,796
0101	Remunerações certas e permanentes	35 062,12	3 192 645,44	0,00	3 142 364,53	3 133 754,53	35 062,12	3 058 158,08	3 063 220,20	8 610,00	40 534,33	1,098	95,788
010101	Titulares órgãos soberana e memb. órgãos autárq.	2 924,66	95 900,00	0,00	94 482,62	94 482,62	2 924,66	88 582,61	91 507,27	0,00	2 975,35	3,050	92,370
010104	Pessoal quadros-Regime contrato indiv. trabalho	27 907,71	2 090 623,00	0,00	2 062 945,75	2 062 945,75	27 907,71	1 999 718,72	2 027 626,43	0,00	35 319,32	1,335	95,652
01010401	Pessoal em Funções	27 907,71	2 090 623,00	0,00	2 062 945,75	2 062 945,75	27 907,71	1 999 718,72	2 027 626,43	0,00	35 319,32	1,335	95,652
010106	Pessoal contratado a termo	2 389,24	197 719,00	0,00	192 225,37	192 225,37	2 389,24	189 054,10	191 443,34	0,00	782,03	1,208	95,618
010107	Pessoal em regime de férias ou avença	275,00	37 244,00	0,00	31 295,00	22 685,00	275,00	22 410,00	22 685,00	8 610,00	0,00	0,736	60,171
010109	Pessoal em qualquer outra situação	696,16	75 441,44	0,00	75 409,89	75 409,89	696,16	74 177,14	74 873,30	0,00	536,59	0,923	98,324
010111	Representação	869,35	28 000,00	0,00	27 907,39	27 907,39	869,35	26 157,84	27 027,19	0,00	880,20	3,105	93,421
010113	Subsidio de refeição	0,00	239 670,00	0,00	237 562,89	237 562,89	0,00	237 562,89	237 562,89	0,00	0,00	0,000	99,121
01011301	Pessoal dos quadros	0,00	197 300,00	0,00	197 246,08	197 246,08	0,00	197 246,08	197 246,08	0,00	0,00	0,000	99,973
0101130101	Pessoal em Funções	0,00	197 300,00	0,00	197 246,08	197 246,08	0,00	197 246,08	197 246,08	0,00	0,00	0,000	99,973
01011302	Pessoal em qualquer outra situação	0,00	38 670,00	0,00	36 676,22	36 676,22	0,00	36 676,22	36 676,22	0,00	0,00	0,000	94,844
01011303	Membros dos órgãos autárquicos	0,00	3 700,00	0,00	3 640,59	3 640,59	0,00	3 640,59	3 640,59	0,00	0,00	0,000	98,394
010114	Subsidio de férias e de Natal	0,00	428 048,00	0,00	420 535,62	420 535,62	0,00	420 494,78	420 494,78	0,00	40,84	0,000	98,225
01011401	Pessoal dos quadros	0,00	372 228,00	0,00	369 774,46	369 774,46	0,00	369 733,62	369 733,62	0,00	40,84	0,000	99,330
0101140101	Pessoal em Funções	0,00	372 228,00	0,00	369 774,46	369 774,46	0,00	369 733,62	369 733,62	0,00	40,84	0,000	99,330
01011402	Pessoal em qualquer outra situação	0,00	40 560,00	0,00	35 501,50	35 501,50	0,00	35 501,50	35 501,50	0,00	0,00	0,000	87,528
01011403	Membros dos órgãos autárquicos	0,00	15 260,00	0,00	15 259,66	15 259,66	0,00	15 259,66	15 259,66	0,00	0,00	0,000	99,988
0102	Abonos variáveis ou eventuais	468,33	94 655,00	0,00	82 674,87	82 674,87	468,33	81 142,04	81 610,37	0,00	1 064,50	0,495	85,724
010202	Horas extraordinárias	422,17	51 735,00	0,00	49 326,58	49 326,58	422,17	48 362,25	48 784,42	0,00	542,16	0,816	93,481
010204	Ajudas de custo	0,00	13 000,00	0,00	5 910,24	5 910,24	0,00	5 910,24	5 910,24	0,00	0,00	0,000	45,463
010205	Abono para faltas	46,16	10 000,00	0,00	9 546,09	9 546,09	46,16	9 443,06	9 489,22	0,00	56,87	0,462	94,431
010213	Outros suplementos e prémios	0,00	19 920,00	0,00	17 891,96	17 891,96	0,00	17 426,49	17 426,49	0,00	465,47	0,000	87,482
0103	Segurança social	0,00	886 756,00	0,00	858 978,46	857 598,82	0,00	857 598,82	857 598,82	1 379,64	0,00	0,000	96,712
010301	Encargos com a saúde	0,00	56 500,00	0,00	58 500,00	58 473,12	0,00	58 473,12	58 473,12	26,88	0,00	0,000	99,954
010302	Outros encargos com a saúde	0,00	50 000,00	0,00	41 162,64	41 162,64	0,00	41 162,64	41 162,64	0,00	0,00	0,000	82,325
010303	Subsidio familiar a criança e jovens	0,00	13 000,00	0,00	10 438,31	10 438,31	0,00	10 438,31	10 438,31	0,00	0,00	0,000	80,295
010305	Contribuições para a segurança social	0,00	690 206,00	0,00	687 927,34	686 574,58	0,00	686 574,58	686 574,58	1 352,76	0,00	0,000	99,474
01030501	Assistência na doença dos funcionários públicos	0,00	37 000,00	0,00	37 000,00	35 647,24	0,00	35 647,24	35 647,24	1 352,76	0,00	0,000	96,344
01030502	Segurança social dos funcionários públicos	0,00	653 206,00	0,00	650 927,34	650 927,34	0,00	650 927,34	650 927,34	0,00	0,00	0,000	99,651
0103050201	Caixa Geral de Aposentações	0,00	362 747,00	0,00	362 743,50	362 743,50	0,00	362 743,50	362 743,50	0,00	0,00	0,000	99,999
0103050202	Regime Geral	0,00	290 459,00	0,00	288 183,84	288 183,84	0,00	288 183,84	288 183,84	0,00	0,00	0,000	99,217
010309	Seguros	0,00	75 050,00	0,00	60 950,17	60 950,17	0,00	60 950,17	60 950,17	0,00	0,00	0,000	81,213
01030901	Seguros acidentes trabalho doentes profissionais	0,00	75 050,00	0,00	60 950,17	60 950,17	0,00	60 950,17	60 950,17	0,00	0,00	0,000	81,213
02	Aquisição de bens e serviços	19 878,20	3 764 725,00	0,00	3 581 901,93	3 009 774,34	19 878,20	2 981 489,10	3 001 367,30	572 127,59	8 407,04	0,528	79,195

Relatório e Contas 2022 | Município de Oliveira de Frades

Código	Classif. Económica Despesa Designação	Despesas por pagar period. anteriores	Dotações corrigidas	Cativos/descontos	Compromissos	Obrigações	Despesas pagas líquidas de reposições		Compromissos a transferir	Obrigações por pagar	Grau de execução orçamental	
							Períodos anteriores	Total			Período corrente	Períodos anteriores
<b>Despesa corrente</b>												
0201	Aquisição de bens	12 213,51	1 247 858,00	0,00	1 191 714,70	989 367,74	12 213,51	970 162,25	202 346,96	6 991,98	0,979	77 746
020101	Matérias-primas e subsidiárias	3 648,10	218 179,00	0,00	212 167,04	177 637,34	3 648,10	169 957,00	34 529,70	4 032,24	1,672	77 898
020102	Combustíveis e lubrificantes	657,95	332 269,00	0,00	324 088,13	283 043,53	657,95	292 385,58	41 044,60	0,00	0,198	84 987
02010201	Gasolina	0,00	11 500,00	0,00	11 066,83	8 356,01	0,00	8 356,01	2 710,82	0,00	0,000	72 561
02010202	Gasóleo	238,13	310 169,00	0,00	304 452,56	266 557,51	238,13	266 319,38	37 895,05	0,00	0,077	85 863
02010299	Outros	419,82	10 600,00	0,00	8 568,74	8 130,01	419,82	7 710,19	438,73	0,00	3,961	72 738
020104	Limpeza e higiene	74,83	28 150,00	0,00	25 713,13	22 790,25	74,83	20 936,67	2 922,88	1 778,75	0,266	74 375
020106	Alimentação-Gêneros para confeccionar	2 941,51	216 197,00	0,00	213 367,21	159 455,43	2 941,51	156 482,12	53 911,78	31,80	1,361	72 379
020107	Vestuário e artigos pessoais	0,00	6 410,00	0,00	4 986,69	3 449,35	0,00	3 129,87	1 517,34	319,48	0,000	48 828
020108	Material de escritório	216,49	16 610,00	0,00	14 233,95	13 806,32	216,49	13 589,83	427,63	0,00	1,303	81 817
020111	Material de consumo clínico	0,00	72 800,00	0,00	69 649,49	52 332,99	0,00	52 332,99	17 316,50	0,00	0,000	71 886
020112	Material de transporte-Peças	0,00	40 263,00	0,00	31 870,88	30 808,61	0,00	30 808,61	1 062,27	0,00	0,000	76 480
020114	Outro material-Peças	9,50	24 030,00	0,00	21 586,49	19 874,56	9,50	19 895,06	1 711,93	0,00	0,040	82 668
020115	Premios, condecorações e olerias	0,29	23 530,00	0,00	22 788,20	17 005,86	0,29	17 005,57	5 782,34	0,00	0,001	72 272
020117	Ferramentas e utensílios	0,00	8 500,00	0,00	5 350,58	5 264,85	0,00	5 264,85	85,73	0,00	0,000	61 939
020118	Livros e documentação técnica	0,00	1 000,00	0,00	753,14	342,02	0,00	342,02	411,12	0,00	0,000	34 202
020119	Artigos honoríficos e de decoração	0,29	1 000,00	0,00	781,54	761,54	0,29	761,25	20,00	0,00	0,029	76 125
020120	Material de educação, cultura e recreio	0,00	30 500,00	0,00	28 336,83	18 994,22	0,00	18 994,22	9 342,71	0,00	0,000	62 276
020121	Outros bens	4 664,55	228 400,00	0,00	216 061,30	183 800,87	4 664,55	178 306,61	32 280,43	829,71	2,042	78 068
0202	Aquisição de serviços	7 664,69	2 516 867,00	0,00	2 380 187,23	2 020 406,60	7 664,69	2 018 991,54	369 780,63	1 415,06	0,305	79 914
020201	Encargos das instalações	2 698,74	578 740,00	0,00	543 525,68	453 433,96	2 698,74	450 735,22	90 091,72	0,00	0,466	77 882
020202	Limpeza e higiene	0,00	500,00	0,00	0,00	0,00	0,00	0,00	0,00	0,00	0,000	0,000
020203	Conservação de bens	540,06	267 769,00	0,00	245 003,83	220 882,48	540,06	220 340,12	24 121,35	2,30	0,210	85 480
020205	Locação de material de informática	0,00	6 000,00	0,00	5 340,44	4 380,56	0,00	4 380,56	959,88	0,00	0,000	73 009
020206	Locação de material de transporte	0,00	0,00	0,00	0,00	0,00	0,00	0,00	0,00	0,00	0,000	0,000
020208	Locação de outros bens	0,00	26 100,00	0,00	20 772,24	10 386,12	0,00	10 386,12	10 386,12	0,00	0,000	39 794
020209	Comunicações	0,00	87 620,00	0,00	83 312,68	75 263,50	0,00	74 966,45	8 049,18	297,05	0,000	85 559
020210	Transportes	0,00	172 290,00	0,00	170 529,63	124 701,25	0,00	124 761,25	45 788,38	0,00	0,000	72 418
020211	Representação dos serviços	0,00	0,00	0,00	0,00	0,00	0,00	0,00	0,00	0,00	0,000	0,000
020212	Seguros	0,00	71 430,00	0,00	70 207,17	67 356,46	0,00	67 356,46	2 850,71	0,00	0,000	94 297
020213	Deslocações e estadas	0,00	1 130,00	0,00	1 054,30	830,00	0,00	830,00	274,30	0,00	0,000	73 451
020214	Estudos, pareceres, projetos e consultoria	0,00	152 300,00	0,00	152 157,15	115 337,10	0,00	115 337,10	36 820,05	0,00	0,000	75 730
020215	Formação	1 050,00	13 125,00	0,00	8 909,85	7 817,45	1 050,00	6 787,45	1 092,40	0,00	8,000	51 562
020217	Publicidade	0,00	11 861,00	0,00	9 262,27	8 524,27	0,00	8 524,27	738,00	0,00	0,000	71 868
020219	Assistência técnica	616,86	8 250,00	0,00	5 370,44	4 228,83	616,86	3 611,97	1 141,61	0,00	7,477	43 781
020229	Outros trabalhos especializados	2 207,64	343 171,00	0,00	329 757,69	258 854,68	2 207,64	255 531,33	70 903,01	1 115,71	0,643	74 462

Relatório e Contas 2022 | Município de Oliveira de Frades

Código	Classif. Económica	Despesa Designação	Despesas por pagar, período, anteriores	Dotações corrigidas	Cativos/descontos	Compromissos	Obrigações	Despesas pagas		Total	Compromissos a transferir	Obrigações por pagar	Grau de execução orçamental	
								Períodos anteriores	Período corrente				Períodos anteriores	Período corrente
<b>Despesa corrente</b>														
020224		Encargos de cobrança de receitas	0,00	50 514,28	0,00	50 514,28	50 514,28	0,00	50 514,28	50 514,28	0,00	0,00	0,00	99,831
020225		Outros serviços	551,39	735 991,00	0,00	694 469,58	617 835,66	551,39	617 284,27	617 835,66	76 633,92	0,00	0,075	83,871
03		Juros e outros encargos	0,00	30 932,00	0,00	30 761,11	25 230,37	0,00	25 230,37	25 230,37	5 530,74	0,00	0,000	81,567
0301		Juros da dívida pública	0,00	29 882,00	0,00	29 810,37	24 279,63	0,00	24 279,63	24 279,63	5 530,74	0,00	0,000	81,252
030103		Socied.financ.-Bancos e outros insti. financeiras	0,00	29 882,00	0,00	29 810,37	24 279,63	0,00	24 279,63	24 279,63	5 530,74	0,00	0,000	81,252
03010301		Empréstimos de curto prazo	0,00	1,00	0,00	0,00	0,00	0,00	0,00	0,00	0,00	0,00	0,000	0,000
03010302		Empréstimos de médio e longo prazos	0,00	29 881,00	0,00	29 810,37	24 279,63	0,00	24 279,63	24 279,63	5 530,74	0,00	0,000	81,254
0302		Outros encargos correntes da dívida pública	0,00	950,00	0,00	930,19	930,19	0,00	930,19	930,19	0,00	0,00	0,000	97,915
030201		Despesas diversas	0,00	950,00	0,00	930,19	930,19	0,00	930,19	930,19	0,00	0,00	0,000	97,915
0305		Outros juros	0,00	100,00	0,00	20,55	20,55	0,00	20,55	20,55	0,00	0,00	0,000	20,550
030502		Outros	0,00	100,00	0,00	20,55	20,55	0,00	20,55	20,55	0,00	0,00	0,000	20,550
04		Transferências correntes	22 350,57	1 353 416,00	0,00	1 296 542,04	1 134 928,40	22 350,57	1 110 361,83	1 132 712,20	161 613,64	2 216,20	1,651	82,041
0403		Administração central	0,00	107 213,00	0,00	77 037,46	57 037,46	0,00	57 037,46	57 037,46	20 000,00	0,00	0,000	53,200
040301		Estado	0,00	107 213,00	0,00	77 037,46	57 037,46	0,00	57 037,46	57 037,46	20 000,00	0,00	0,000	53,200
0405		Administração local	22 350,57	915 853,00	0,00	896 532,40	795 104,18	22 350,57	770 854,51	793 205,08	101 428,22	1 899,10	2,440	84,166
040501		Continente	22 350,57	915 853,00	0,00	896 532,40	795 104,18	22 350,57	770 854,51	793 205,08	101 428,22	1 899,10	2,440	84,166
04050102		Freguesias	0,00	251 700,00	0,00	250 863,31	243 053,76	0,00	243 053,76	243 053,76	7 829,55	0,00	0,000	96,565
04050104		Associações de municípios	22 350,57	664 153,00	0,00	645 649,09	552 050,42	22 350,57	527 800,75	550 151,32	93 598,67	1 899,10	3,365	79,470
0407		Instituições sem fins lucrativos	0,00	327 850,00	0,00	321 972,18	281 786,76	0,00	281 469,66	281 469,66	40 195,42	317,10	0,000	85,853
040701		Instituições sem fins lucrativos	0,00	327 850,00	0,00	321 972,18	281 786,76	0,00	281 469,66	281 469,66	40 195,42	317,10	0,000	85,853
0408		Famílias	0,00	2 500,00	0,00	1 000,00	1 000,00	0,00	1 000,00	1 000,00	0,00	0,00	0,000	40,000
040802		Outras	0,00	2 500,00	0,00	1 000,00	1 000,00	0,00	1 000,00	1 000,00	0,00	0,00	0,000	40,000
06		Outras despesas correntes	0,00	53 900,00	0,00	21 982,77	20 707,09	0,00	20 666,36	20 666,36	1 275,68	40,73	0,000	38,342
0602		Diversas	0,00	53 900,00	0,00	21 982,77	20 707,09	0,00	20 666,36	20 666,36	1 275,68	40,73	0,000	38,342
060201		Impostos e taxas	0,00	1 600,00	0,00	1 508,49	1 428,49	0,00	1 428,49	1 428,49	80,00	0,00	0,000	89,281
060203		Outras	0,00	52 300,00	0,00	20 474,28	19 278,60	0,00	19 237,87	19 237,87	1 195,68	40,73	0,000	36,794
06020301		Outras restituições	0,00	1 300,00	0,00	74,01	74,01	0,00	74,01	74,01	0,00	0,00	0,000	5,693
06020304		Serviços bancários	0,00	6 000,00	0,00	5 466,76	4 952,40	0,00	4 952,40	4 952,40	514,36	0,00	0,000	82,540
06020305		Outras	0,00	45 000,00	0,00	14 933,51	14 252,19	0,00	14 211,46	14 211,46	681,32	40,73	0,000	31,581
<b>Despesa de capital</b>														
07		Aquisição de bens de capital	1 458,78	4 553 970,00	0,00	4 197 140,60	3 159 658,14	1 458,78	3 158 199,36	3 159 658,14	1 037 482,46	0,00	0,032	69,350
0701		Investimentos	1 458,78	1 912 633,00	0,00	1 896 794,65	1 566 921,00	1 458,78	1 565 462,22	1 566 921,00	329 863,65	0,00	0,076	81,849
070101		Terrenos	0,00	410 200,00	0,00	410 052,00	410 052,00	0,00	410 052,00	410 052,00	0,00	0,00	0,000	99,974
070102		Habitlações	0,00	47 385,00	0,00	47 383,09	47 383,09	0,00	47 383,09	47 383,09	0,00	0,00	0,000	99,996
07010203		Reparação e beneficiação	0,00	47 385,00	0,00	47 383,09	47 383,09	0,00	47 383,09	47 383,09	0,00	0,00	0,000	99,996
070103		Edifícios	1 458,78	215 843,00	0,00	215 375,68	186 660,60	1 458,78	185 201,82	186 660,60	28 714,48	0,00	0,676	85,804



Relatório e Contas 2022 | Município de Oliveira de Frades

Código	Classif. Económica Despesa Designação	Despesas por pagar perío. anteriores	Doações corrigidas	Cativos/descontos	Compromissos	Obrigações	Despesas pagas líquidas de reposições		Compromissos a transferir	Obrigações por pagar	Grau de execução orçamental	
							Períodos anteriores	Total			Período corrente	Períodos anteriores
<b>Despesa de capital</b>												
07010301	Instalações de serviços	1.458,78	174.588,00	0,00	174.400,72	158.291,88	1.458,78	158.291,88	16.108,84	0,00	0,836	89.830
07010302	Instalações desportivas e recreativas	0,00	8.635,00	0,00	8.634,60	8.634,60	0,00	8.634,60	0,00	0,00	0,000	99.995
07010307	Outros	0,00	32.620,00	0,00	32.339,76	19.734,12	0,00	19.734,12	12.605,64	0,00	0,000	60.497
070104	Construções diversas	0,00	657.249,00	0,00	656.523,95	644.165,34	0,00	644.165,34	12.358,61	0,00	0,000	96.009
07010404	Iluminação pública	0,00	35.000,00	0,00	34.785,45	29.835,25	0,00	29.835,25	4.950,20	0,00	0,000	85.244
07010405	Parques e jardins	0,00	611.249,00	0,00	610.738,50	603.330,09	0,00	603.330,09	7.408,41	0,00	0,000	98.704
07010412	Cemitérios	0,00	11.000,00	0,00	11.000,00	11.000,00	0,00	11.000,00	0,00	0,00	0,000	100.000
070106	Material de transporte	0,00	34.550,00	0,00	33.477,50	33.477,50	0,00	33.477,50	0,00	0,00	0,000	96.896
07010602	Outro	0,00	34.550,00	0,00	33.477,50	33.477,50	0,00	33.477,50	0,00	0,00	0,000	96.896
070107	Equipamento de informática	0,00	44.497,00	0,00	42.493,94	29.530,31	0,00	29.530,31	12.963,63	0,00	0,000	66.385
070108	Software informático	0,00	47.580,00	0,00	47.575,16	38.974,03	0,00	38.974,03	8.601,13	0,00	0,000	81.913
070109	Equipamento administrativo	0,00	4.500,00	0,00	3.927,48	3.927,48	0,00	3.927,48	0,00	0,00	0,000	87.277
070110	Equipamento básico	0,00	14.486,00	0,00	12.608,98	11.255,98	0,00	11.255,98	1.353,00	0,00	0,000	77.649
0701102	Outro	0,00	14.486,00	0,00	12.608,98	11.255,98	0,00	11.255,98	1.353,00	0,00	0,000	77.649
070115	Outros investimentos	0,00	436.333,00	0,00	427.327,47	161.454,67	0,00	161.454,67	265.872,80	0,00	0,000	37.003
0702	Locação financeira	0,00	7.300,00	0,00	7.233,89	7.233,89	0,00	7.233,89	0,00	0,00	0,000	96.094
070207	Máquina e equipamento	0,00	7.300,00	0,00	7.233,89	7.233,89	0,00	7.233,89	0,00	0,00	0,000	96.094
0703	Bens de domínio público	0,00	2.634.037,00	0,00	2.293.122,06	1.585.503,25	0,00	1.585.503,25	707.618,81	0,00	0,000	60.193
070302	Edifícios	0,00	197.160,00	0,00	146.123,96	131.255,74	0,00	131.255,74	14.868,22	0,00	0,000	66.573
07030202	Instalações desportivas e recreativas	0,00	197.160,00	0,00	146.123,96	131.255,74	0,00	131.255,74	14.868,22	0,00	0,000	66.573
07030204	Creches	0,00	0,00	0,00	0,00	0,00	0,00	0,00	0,00	0,00	0,000	0,000
070303	Outras construções e infraestruturas	0,00	2.436.877,00	0,00	2.146.986,10	1.454.247,51	0,00	1.454.247,51	692.750,59	0,00	0,000	59.677
07030301	Viadutos, arruamentos e obras complementares	0,00	2.071.333,00	0,00	1.944.606,31	1.284.630,49	0,00	1.284.630,49	659.975,82	0,00	0,000	62.020
07030302	Sistemas de drenagem e obras residuais	0,00	119.544,00	0,00	82.403,08	63.448,36	0,00	63.448,36	18.954,72	0,00	0,000	53.075
07030307	Captação e distribuição de água	0,00	246.000,00	0,00	119.988,71	106.188,66	0,00	106.188,66	13.820,05	0,00	0,000	43.158
08	Transferências de capital	2.436,38	417.395,00	0,00	413.462,98	324.955,37	2.436,38	314.645,67	89.507,61	7.873,32	0,584	75.383
0805	Administração local	2.436,38	399.768,00	0,00	396.261,36	312.828,90	2.436,38	302.519,20	81.432,46	7.873,32	0,609	75.674
080501	Contínente	2.436,38	399.768,00	0,00	396.261,36	312.828,90	2.436,38	302.519,20	81.432,46	7.873,32	0,609	75.674
08050104	Associações de municípios	2.436,38	399.768,00	0,00	396.261,36	312.828,90	2.436,38	302.519,20	81.432,46	7.873,32	0,609	75.674
0807	Instituições sem fins lucrativos	0,00	17.127,00	0,00	17.126,47	12.126,47	0,00	12.126,47	5.000,00	0,00	0,000	70.803
080701	Instituições sem fins lucrativos	0,00	17.127,00	0,00	17.126,47	12.126,47	0,00	12.126,47	5.000,00	0,00	0,000	70.803
0808	Famílias	0,00	500,00	0,00	75,15	0,00	0,00	0,00	75,15	0,00	0,000	0,000
080802	Outras	0,00	500,00	0,00	75,15	0,00	0,00	0,00	75,15	0,00	0,000	0,000
10	Passivos financeiros	0,00	601.000,00	0,00	600.738,76	551.269,87	0,00	551.269,87	49.468,89	0,00	0,000	91.725
1006	Empréstimos a médio e longo prazos	0,00	601.000,00	0,00	600.738,76	551.269,87	0,00	551.269,87	49.468,89	0,00	0,000	91.725
100603	Sociedades financ.-Bancos e outras insti. financeiras	0,00	601.000,00	0,00	600.738,76	551.269,87	0,00	551.269,87	49.468,89	0,00	0,000	91.725

Handwritten signatures and stamps at the bottom of the page, including a large signature on the left and several smaller ones on the right, some with circular stamps.

Código	Classif. Económica Despesa Designação	Despesas por pagar period. anteriores	Dotações corrigidas	Cativos/descativos	Compromissos	Obrigações	Despesas pagas		Compromissos a transferir	Obrigações por pagar	Grau de execução orçamental	
							Periodos anteriores	Periodo corrente			Periodos anteriores	Periodo corrente
11	<b>Despesa de capital</b>	0,00	213 000,00	0,00	212 983,83	212 983,83	0,00	212 983,83	0,00	0,00	0,000	99,992
	Outras despesas de capital	0,00	213 000,00	0,00	212 983,83	212 983,83	0,00	212 983,83	0,00	0,00	0,000	99,992
1102	Diversas	0,00	213 000,00	0,00	212 983,83	212 983,83	0,00	212 983,83	0,00	0,00	0,000	99,992
110299	Outras	0,00	213 000,00	0,00	212 983,83	212 983,83	0,00	212 983,83	0,00	0,00	0,000	99,992
	<b>Total Despesas Correntes</b>	<b>77 759,22</b>	<b>9 377 029,44</b>	<b>0,00</b>	<b>9 015 205,71</b>	<b>8 264 668,42</b>	<b>77 759,22</b>	<b>8 134 646,40</b>	<b>750 537,29</b>	<b>52 262,80</b>	<b>0,829</b>	<b>86,751</b>
	<b>Total Despesas de Capital</b>	<b>3 895,16</b>	<b>5 785 365,00</b>	<b>0,00</b>	<b>5 424 326,17</b>	<b>4 248 887,21</b>	<b>3 895,16</b>	<b>4 237 098,73</b>	<b>1 175 458,96</b>	<b>7 873,32</b>	<b>0,067</b>	<b>73,238</b>
	<b>Total Geral</b>	<b>81 654,38</b>	<b>15 162 394,44</b>	<b>0,00</b>	<b>14 439 531,88</b>	<b>12 513 555,63</b>	<b>81 654,38</b>	<b>12 371 745,13</b>	<b>1 925 996,25</b>	<b>60 136,12</b>	<b>0,539</b>	<b>81,595</b>

### 3.4 Análise Orçamental

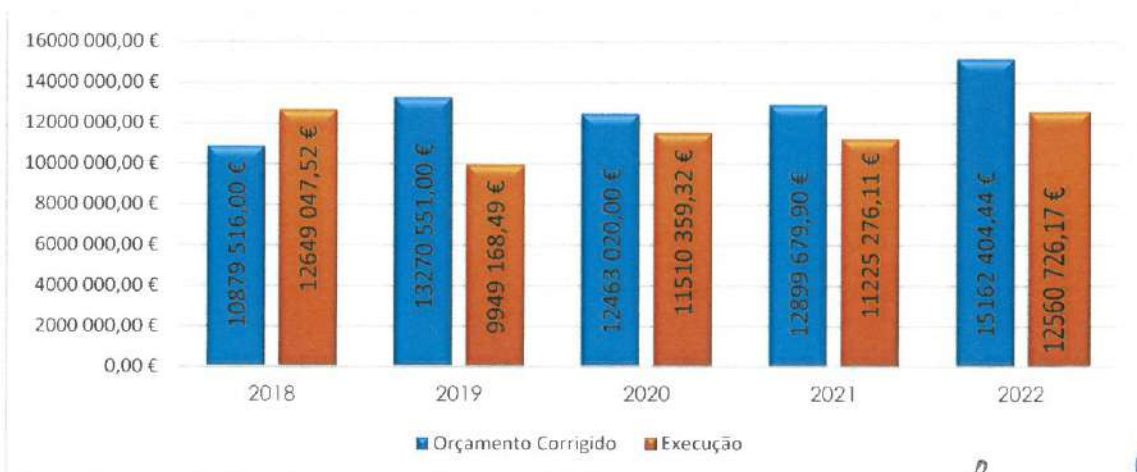
A análise do orçamento de 2022, reporta um acréscimo da receita inicialmente aprovada pela Assembleia Municipal, e que tem a ver na sua generalidade com a inclusão do saldo da gerência anterior, com a contratação do empréstimo de médio e a longo prazo, contratos de promessa de compra e venda de lotes da zona industrial e com a receita decorrente do processo de descentralização de competências no domínio da educação, fazendo o orçamento evoluir de 10 564 935 € para os 15 162 404,44 €. O referido incremento da receita foi também acompanhado pelo orçamento da despesa, não existindo deste modo um superavit orçamental na sua elaboração e correspondentes modificações.

**Quadro 35 – Execução Orçamental**

Designação	Orçamento		Execução	Desvio		Tx.Execução (c) / (a)	Tx.Execução (c)/ (b)
	Inicial (a)	Final (b)		(b)-(a)	(c) - (b)		
<b>Receitas</b>							
Correntes	8 988 398,00 €	10 265 030,00 €	10 578 981,77 €	1 276 632,00 €	313 951,77 €	117,70%	103,06%
Capital	2 915 439,00 €	2 904 955,00 €	2 790 789,93 €	- 10 484,00 €	- 114 165,07 €	95,72%	96,07%
Outras	5 658,00 €	1 992 419,44 €	1 991 132,11 €	1 986 761,44 €	- 1 287,33 €	35191,45%	99,94%
<b>Total (Receitas)</b>	<b>11 909 495,00 €</b>	<b>15 162 404,44 €</b>	<b>15 360 903,81 €</b>	<b>3 252 909,44 €</b>	<b>198 499,37 €</b>	<b>128,98%</b>	<b>101,31%</b>
<b>Despesas</b>							
Correntes	9 303 424,44 €	9 377 029,44 €	8 212 405,62 €	73 605,00 €	- 1 164 623,82 €	88,27%	87,58%
Capital	5 745 315,00 €	5 785 365,00 €	4 240 993,89 €	40 050,00 €	- 1 544 371,11 €	73,82%	73,31%
<b>Total (Despesas)</b>	<b>15 048 739,44 €</b>	<b>15 162 394,44 €</b>	<b>12 453 399,51 €</b>	<b>113 655,00 €</b>	<b>- 2 708 994,93 €</b>	<b>82,75%</b>	<b>82,13%</b>

Graficamente a evolução dos orçamentos corrigidos e sua execução apresenta o seguinte desenvolvimento:

**Figura 10 – Evolução dos Orçamentos Corrigidos e sua execução**



### 3.4.1 Receita

A taxa de execução do orçamento da receita, reflete o grau de execução de receitas liquidadas em períodos anteriores, bem como as receitas liquidadas no período em apreço o que perfaz uma taxa de 101,31%.

A receita corrente apresenta uma taxa de execução que atinge os 103% da receita prevista em orçamento, não obstante os ajustamentos que se consubstanciaram em revisões em alta no sentido de enquadrar as transferências decorrentes do Fundo de Financiamento da Descentralização (FFD).

A receita de capital fixou-se com uma taxa de 96,07%, e as outras receitas correntes que incluem o saldo de gerência transitado de período anterior, uma taxa de 99,94%.

Tal como se referiu anteriormente, o crescimento das previsões corrigidas deveu-se à inclusão do saldo de gerência de 2021, à contratação do empréstimo de médio e longo prazo, protocolo de combate à seca celebrado com a Agência Portuguesa do Ambiente, venda de lotes da zona industrial e a previsão de receitas do Fundo de descentralização de competências no domínio da educação.

**Quadro 36 - Execução do Orçamento de Receita**

Descrição	Previsões	Previsões	Receita	Desvio % (RCL/PC)	Taxa Execução	
	Iniciais (PI)	Corrigidas (PC)	Líquida (RCL)		PI	PC
<b>Receitas Correntes</b>						
Impostos Diretos	1 824 448,00 €	1 824 448,00 €	2 526 740,87 €	38%	138%	138%
Impostos Indiretos	- €	0,00 €	0,00 €	#DIV/0!	#DIV/0!	#DIV/0!
Taxas Multas E Outras Penalidades	211 594,00 €	211 594,00 €	245 314,55 €	16%	116%	116%
Rendimentos Propriedade	296 273,00 €	296 273,00 €	302 834,36 €	2%	102%	102%
Transferências Correntes	6 038 334,00 €	7 117 304,00 €	6 770 709,07 €	-5%	112%	95%
Venda de Bens e Serviços	669 638,00 €	669 638,00 €	712 890,69 €	6%	106%	106%
Outras Receitas Correntes	145 773,00 €	145 773,00 €	20 492,23 €	-86%	14%	14%
Sub Total	9 186 060,00 €	10 265 030,00 €	10 578 981,77 €	3%	115%	103%
<b>Receitas Capital</b>						
Venda de Bens Investimento	53 010,00 €	608 492,00 €	325 646,00 €	-46%	614%	54%
Transferência de Capital	1 266 587,00 €	1 266 988,00 €	1 738 201,30 €	37%	137%	137%
Passivos Financeiros	41 371,00 €	953 824,00 €	637 416,56 €	-33%	-	67%
Outras Receitas Capital	15 651,00 €	75 651,00 €	89 526,07 €	18%	572%	118%
Sub - Total	1 376 619,00 €	2 904 955,00 €	2 790 789,93 €	-4%	203%	96%
<b>Outras Receitas</b>						
Reposições Não Abatidas nos Pag.	2 256,00 €	2 256,00 €	968,67 €	-57%	43%	43%
Saldo da Gerência Anterior	0,00 €	1 990 163,44 €	1 990 163,44 €	0%	0%	100%
Sub - Total	2 256,00 €	1 992 419,44 €	1 991 132,11 €	0%	88259%	100%
<b>Total</b>	<b>10 564 935,00 €</b>	<b>15 162 404,44 €</b>	<b>15 360 903,81 €</b>	<b>1%</b>	<b>145,40%</b>	<b>101,31%</b>

A comparação da execução orçamental da receita de 2021 para 2022, revela um crescimento de 22%, face ao score obtido em 2021, destacando-se o impacto positivo das receitas de impostos diretos, taxas multas e outras penalidades e transferências correntes, sendo que as receitas correntes crescem com isto 16%.

No mesmo sentido, evoluem as receitas de capital com um aumento de 20%, com especial enfoque no crescimento das vendas de bens de investimentos (lotes zona industrial) e na utilização de passivos financeiros.

Esta evolução resulta também do impacto da inclusão do saldo da gerência anterior, fazendo com que a variação da receita homologa tenha sido de 2 800 177,64 €.

### Quadro 37 – Evolução Homóloga das Receitas

Receitas Correntes	Execução 2021	Execução 2022	Estrutura	Varição	Varição
Impostos Diretos	2 028 679,35 €	2 526 740,87 €	16%	498 061,52 €	25%
Taxas e Multas e Outras Penalidades	206 637,59 €	245 314,55 €	2%	38 676,96 €	19%
Rendimentos de Propriedade	292 788,35 €	302 834,36 €	2%	10 046,01 €	3%
Transferências Correntes	5 808 412,34 €	6 770 709,07 €	44%	962 296,73 €	17%
Venda de Bens e Serviços Correntes	648 568,29 €	712 890,69 €	5%	64 322,40 €	10%
Outras Receitas Correntes	153 218,58 €	20 492,23 €	0%	-132 726,35 €	-87%
Sub Total	9 138 304,50 €	10 578 981,77 €	69%	1 440 677,27 €	16%
Receitas Capital					
Venda de Bens de Investimentos	90 578,75 €	325 646,00 €	2%	235 067,25 €	260%
Transferências de Capital	1 680 773,00 €	1 738 201,30 €	11%	57 428,30 €	3%
Passivos Financeiros	505 037,00 €	637 416,56 €	4%	132 379,56 €	26%
Outras Receitas Capital	50 619,51 €	89 526,07 €	1%	38 906,56 €	77%
Sub Total	2 327 008,26 €	2 790 789,93 €	18%	463 781,67 €	20%
Outras Receitas					
Rep. Não Abatidas Aos Pagamentos	607,26 €	968,67 €	0%	361,41 €	60%
Saldo da Gerência Anterior	1 094 806,15 €	1 990 163,44 €	13%	895 357,29 €	82%
Sub Total	1 095 413,41 €	1 991 132,11 €	13%	895 718,70 €	82%
Total	12 560 726,17 €	15 360 903,81 €	100%	2 800 177,64 €	22%

A evolução dos grandes capítulos de receita apresenta em detalhe a seguinte evolução.

**Quadro 38 – Evolução dos Impostos Diretos**

Designação	2021	2022	Variação	Var %
IMI	1 017 378,25 €	1 010 307,94 €	- 7 070,31 €	-1%
IUC	228 591,68 €	254 557,49 €	25 965,81 €	11%
IMT	435 906,34 €	746 837,99 €	310 931,65 €	71%
Derrama	346 803,08 €	514 830,81 €	168 027,73 €	48%
Impostos Abolidos	- €	206,64 €	206,64 €	#DIV/0!
Total	2 028 679,35 €	2 526 740,87 €	498 061,52 €	25%

**Quadro 39 – Evolução das Taxas, Multas e Outras Penalidades**

Designação	2021	2022	Variação	Var %
Mercados e Feiras	24 163,84 €	39 534,25 €	15 370,41 €	64%
Loteamentos e Obras	94 537,60 €	87 484,90 €	- 7 052,70 €	-7%
Ocupação da Via Pública	8 103,92 €	9 285,73 €	1 181,81 €	15%
Caça Uso e Porte Arma	- €	- €	- €	#DIV/0!
Saneamento	57 568,37 €	59 642,74 €	2 074,37 €	4%
Outras	10 756,30 €	18 318,70 €	7 562,40 €	70%
Multas e Outras Penalidades	11 507,56 €	31 048,23 €	19 540,67 €	170%
Total	206 637,59 €	245 314,55 €	38 676,96 €	19%

**Quadro 40 – Evolução da Venda de Bens e Serviços Correntes**

Designação	2021	2022	Variação	Var %
Água	367 023,62 €	404 787,03 €	37 763,41 €	10%
Outros	- €	250,00 €	250,00 €	#DIV/0!
Aluguer Espaços Equipamentos	15,00 €	- €	- 15,00 €	-100%
Vistorias e Ensaios	960,00 €	507,36 €	- 452,64 €	-47%
Serviços Desportivos	27 890,40 €	39 010,50 €	11 120,10 €	40%
Resíduos Sólidos	203 928,56 €	206 525,09 €	2 596,53 €	1%
Trabalhos Por Conta Particulares	8 177,35 €	8 597,55 €	420,20 €	5%
Cemitérios	4 452,20 €	2 866,25 €	- 1 585,95 €	-36%
Outros	10 021,46 €	12 911,14 €	2 889,68 €	29%
Rendas Habitações	17 485,15 €	23 102,73 €	5 617,58 €	32%
Rendas Edifícios	5 552,39 €	11 268,38 €	5 715,99 €	103%
Rendas Outras	3 062,16 €	3 064,66 €	2,50 €	0%
	648 568,29 €	712 890,69 €	64 322,40 €	10%

**Quadro 41 – Evolução das Transferências e Subsídios Obtidos**

Designação	2021	2022	Variação	Var %
Adm Central	5 487 036,30 €	6 464 060,00 €	977 023,70 €	18%
Privados	183 222,68 €	165 605,57 €	- 17 617,11 €	-10%
Segurança Social	33 087,05 €	15 370,08 €	- 17 716,97 €	-54%
Famílias	<b>105 066,31 €</b>	<b>125 673,42 €</b>	20 607,11 €	20%
Total	5 808 412,34 €	6 770 709,07 €	962 296,73 €	17%

**3.4.2 Despesa**

A evolução do orçamento aprovado pelo órgão deliberativo, sofreu um conjunto de modificações orçamentais, que promoveram um incremento da despesa orçada em 44%, fruto da incorporação do saldo da gerência anterior, empréstimo a médio e longo prazo, protocolo APA de combate à seca e descentralização de competências no domínio da educação.

Não obstante, o aumento da despesa a mesma foi essencialmente canalizado para a formação bruta de capital fixo, que registou um incremento de 81%, face às dotações iniciais.

**Quadro 42 – Evolução do Orçamento da Despesa**

Despesa	Dotações Iniciais	Dotações Corrigidas	Variação	%
Pessoal	3 486 699,00 €	4 174 056,44 €	687 357,44 €	20%
Aq. Bens e Serviços	2 849 755,00 €	3 764 725,00 €	914 970,00 €	32%
Juros e Outros Encargos	17 751,00 €	30 932,00 €	13 181,00 €	74%
Transferências Correntes	740 879,00 €	1 353 416,00 €	612 537,00 €	83%
Subsídios	0,00 €	0,00 €	0,00 €	#DIV/0!
Outras Despesas Correntes	48 300,00 €	53 900,00 €	5 600,00 €	12%
Aquisição de Bens de Capital	2 511 284,00 €	4 553 970,00 €	2 042 686,00 €	81%
Transferências de Capital	100 267,00 €	417 935,00 €	317 668,00 €	317%
Passivos Financeiros	601 000,00 €	601 000,00 €	0,00 €	0%
Outras Despesas de Capital	209 000,00 €	213 000,00 €	4 000,00 €	2%
Totais	10 564 935,00 €	15 162 934,44 €	4 597 999,44 €	44%

A taxa de execução do orçamento da despesa atingiu os 82%, com a despesa paga corrente a obter um score de 88%, e a despesa de capital um score de 73%.

## Quadro 43 – Controlo da Execução Orçamental da Despesa

Descrição	Dotações		Despesa Paga (DP)	Desvio % (DP/DC)	Taxa Execução	
	Iniciais (DI)	Corrigidas (DC)			DI	DC
<b>Despesas Correntes</b>						
Despesas com o Pessoal	3 486 699,00 €	4 174 056,44 €	4 032 429,39 €	-3%	116%	97%
Aquisição de Bens e Serviços	2 849 755,00 €	3 764 725,00 €	3 001 367,30 €	-20%	105%	80%
Juros e Outros Encargos	17 751,00 €	30 932,00 €	25 230,37 €	-18%	142%	82%
Transferências Correntes	740 879,00 €	1 353 416,00 €	1 132 712,20 €	-16%	153%	84%
Subsídios	0,00 €	0,00 €	0,00 €	####	####	#DIV/0!
Outras Despesas Correntes	48 300,00 €	53 900,00 €	20 666,36 €	-62%	43%	38%
Sub Total	7 143 384,00 €	9 377 029,44 €	8 212 405,62 €	-12%	115%	88%
<b>Despesas de Capital</b>						
Aquisição de Bens de Capital	2 511 284,00 €	4 553 970,00 €	3 159 658,14 €	-31%	126%	69%
Transferências de Capital	100 267,00 €	417 935,00 €	317 082,05 €	-24%	316%	76%
Passivos Financeiros	601 000,00 €	601 000,00 €	551 269,87 €	-8%	92%	92%
Outras Despesas de Capital	209 000,00 €	213 000,00 €	212 983,83 €	0%	102%	100%
Sub - Total	3 421 551,00 €	5 785 905,00 €	4 240 993,89 €	-27%	124%	73%
<b>Total</b>	<b>10 564 935,00 €</b>	<b>15 162 934,44 €</b>	<b>12 453 399,51 €</b>	<b>-18%</b>	<b>118%</b>	<b>82%</b>

Uma análise comparativa dos compromissos assumidos, obrigações assumidas e despesa efetivamente paga, evidencia um volume ainda significativo de compromissos assumidos, que não se converteram em obrigações a pagar pelo Município, e deste modo é evidenciado que todas as obrigações orçamentais geradas até ao fim do exercício, 99,5% foram pagas.

## Quadro 44 – Caracterização da despesa comprometida, realizada e paga

Descrição	Despesa			Desvio (1)-(3)	Estrutura
	Comprometida (1)	Obrigações (2)	Paga (DP) (3)		
<b>Despesas Correntes</b>					
Despesas com o Pessoal	4 084 017,86 €	4 074 028,22 €	4 032 429,39 €	51 588,47 €	32%
Aquisição de Bens e Serviços	3 581 901,93 €	3 009 774,34 €	3 001 367,30 €	580 534,63 €	24%
Juros e Outros Encargos	30 761,11 €	25 230,37 €	25 230,37 €	5 530,74 €	0%
Transferências Correntes	1 296 542,04 €	1 134 928,40 €	1 132 712,20 €	163 829,84 €	9%
Subsídios	- €	- €	0,00 €	0,00 €	0%
Outras Despesas Correntes	21 982,77 €	20 707,09 €	20 666,36 €	1 316,41 €	0%
Sub Total	9 015 205,71 €	8 264 668,42 €	8 212 405,62 €	802 800,09 €	66%
<b>Despesas Capital</b>					
Aquisição de Bens de Capital	4 197 140,60 €	3 159 658,14 €	3 159 658,14 €	1 037 482,46 €	25%
Transferências de Capital	413 462,98 €	324 955,37 €	317 082,05 €	96 380,93 €	3%
Passivos Financeiros	600 738,76 €	551 269,87 €	551 269,87 €	49 468,89 €	4%
Outras Despesas de Capital	212 983,83 €	212 983,83 €	212 983,83 €	0,00 €	2%
Sub - Total	5 424 326,17 €	4 248 867,21 €	4 240 993,89 €	1 183 332,28 €	34%
<b>Total</b>	<b>14 439 531,88 €</b>	<b>12 513 535,63 €</b>	<b>12 453 399,51 €</b>	<b>1 986 132,37 €</b>	<b>100%</b>



### 3.4.3 Plano Plurianual de Investimentos

A execução do plano plurianual de investimentos, evidencia uma taxa de execução de 69,38% referente à execução de 2022, e uma taxa de 60,98% referente à taxa global dos investimentos que consubstanciaram um carácter de plurianualidade.

A collection of approximately seven handwritten signatures in blue ink, located in the bottom right corner of the page. The signatures are stylized and vary in complexity, with some appearing to be initials or full names.

**Quadro 45 – Plano Plurianual Investimentos**

Obj. Prog	Projeto	Ano / Nº Ação	Designação	Código Classificação Orçamental	Forma de Realiz.	Fonte Financiamento (%)			Datas (Mês/Ano)		Montante Previsto		Montante executado		Nível Execução Anual (%)	Nível Execução Global (%)	
						RP	RG	UE	EM	Início	Fim	Ano	Anos seguintes	Total			Anos Anteriores
01			Funções Gerais														
01 001			Serviços Gerais de Administração Autárquica														
01 001 2016/1			Administração Municipal														
01 001 2016/1 1			Loja do Cidadão	0102 07010301	E				01/2016	12/2022	154 459,00	0,00	476 030,59	139 869,07	615 899,66	90,55	97,69
01 001 2020/1			Administração Municipal														
01 001 2020/1 6			Requalificação do Edifício da Antiga Vicaria	0102 07010301	E				01/2020	12/2022	4 754,00	0,00	215 146,83	4 749,15	219 895,98	99,90	100,00
01 001 2022/1			Governança - Serviços Municipais														
01 001 2022/1 70			Aquisição de Equipamento Informático	0102 070107	O				01/2022	12/2022	43 497,00	0,00	13 867,88	29 280,31	43 148,19	67,32	75,22
01 001 2022/1 71			Aquisição de Software Informático	0102 070108	O				01/2022	12/2022	47 580,00	0,00	48 334,68	38 974,03	87 308,71	81,91	91,03
01 001 2022/1 72			Aquisição de Equipamento Administrativo	0102 070109	O				01/2022	12/2022	4 000,00	0,00	8 892,30	3 927,48	12 819,78	98,19	99,44
01 001 2022/1 73			Aquisição de Viaturas para os Serviços Municipais	0102 07010602	O				01/2022	12/2022	34 550,00	0,00	0,00	33 477,50	33 477,50	96,90	0,00
01 001 2022/1 90			Eficiência Energética - Req. Edifício Paços do Concelho	0102 07010301	E				01/2022	12/2023	15 375,00	833 709,00	0,00	13 673,66	13 673,66	88,93	0,00
01 001 2022/1 91			Centro Interpretativo da Linha do Vale do Vouga	0102 070115	E				07/2022	12/2023	0,00	100 000,00	0,00	0,00	0,00	0,00	0,00
			Totais do Programa 001:								304 215,00	933 709,00	762 272,28	263 951,20	1 026 223,48	86,76	51,31
			Totais do Objetivo 01:								304 215,00	933 709,00	762 272,28	263 951,20	1 026 223,48	86,76	51,31

Relatório e Contas 2022 | Município de Oliveira de Frades

Obj. Prog	Projeto	Ano / Nº	Designação	Código Classificação Orçamental	Forma de Realiz.	Forma Fonte Financiamento (%)			Datas (Mês/Ano)		Montante Previsto		Montante executado		Nível Execução Anual (%)	Nível Execução Global (%)
						RP	RG	UE EM	Início	Fim	Ano	Anos seguintes	Total	Anos Anteriores		
02			Funções Sociais													
02 001			Educação													
02 001 2022/3			Promover e Fomentar a Educação													
02 001 2022/3 4			Readaptação do Edifício da Antiga Estação - Universidade Sênior e WC	0102 070203	E				01/2022	12/2022	0,00	90 000,00	0,00	0,00	0,00	0,00
			Totais do Programa 001:								0,00	90 000,00	0,00	0,00	0,00	0,00
02 002			Saúde													
02 002 2022/28			Requalificar Edifícios para Aumentar a Eficiência Energética													
02 002 2022/28 1			Remodelação do Centro de Saúde de Oliveira de Frades - PRR	0102 07010301	E				07/2022	12/2024	0,00	550 000,00	0,00	0,00	0,00	0,00
			Totais do Programa 002:								0,00	550 000,00	0,00	0,00	0,00	0,00
02 003			Ação Social													
02 003 2022/4			Ação e Solidariedade Social													
02 003 2022/4 1			Serviço de Ação Social / CPCJ / GJP / Oliveira de Frades - Ajuda	0102 070107	O				01/2022	12/2022	0,00	500,00	963,88	250,00	1 213,88	50,00
02 003 2022/4 1/30			Aquisição de Equipamento Informático	0102 070109	O				01/2022	12/2022	0,00	500,00	159,99	0,00	159,99	0,00
02 003 2022/4 1/31			Aquisição de Equipamento Administrativo								0,00	1 000,00	1 123,87	250,00	1 373,87	25,00
			Totais do Programa 003:								0,00	1 000,00	1 123,87	250,00	1 373,87	25,00
02 004			Habituação e Serviços Coletivos													
02 004 2016/5			Abastecimento de Água													
02 004 2016/5 4			Fecho de Sistema de Abastecimento de Água (Otimização da Rede)	0102 07030307	E				01/2016	12/2022	0,00	17 000,00	2 402 422,53	16 504,86	2 418 927,39	97,09
02 004 2018/14			Eficiência Energética nos Bairros Sociais													
02 004 2018/14 1			Habituação Social de Souto de Lafões, Oliveira e Pinheiro	0102 07010203	E				01/2018	12/2022	0,00	47 385,00	136 868,20	47 383,09	184 251,29	100,00
02 004 2021/20			Programa 1º Direito													
02 004 2021/20 1			Aquisição e Reabilitação de Habitações Sociais	0102 07010203	E				01/2021	12/2023	0,00	250 000,00	0,00	0,00	0,00	0,00
02 004 2022/5			Rede de Esgotos													
02 004 2022/5 2			Reforço e Grandes Reparções na Rede de Esgotos e Águas Pluviais	0102 07030302	E				01/2022	12/2022	0,00	84 218,00	85 579,30	63 448,36	149 027,66	75,34
02 004 2022/5 3			Rede de Esgotos em Caljães e Reparação da Estrada de Capelães	0102 07030302	E				01/2022	12/2022	0,00	35 274,00	0,00	0,00	0,00	0,00
02 004 2022/5 4			Rede de Esgotos em Souto de Lafões	0102 07030302	E				01/2022	12/2022	0,00	52,00	0,00	0,00	0,00	0,00
02 004 2022/6			Abastecimento de Água													
02 004 2022/6 2			Reforço e Grandes Reparções na Rede de Abastecimento de Água	0102 07030307	O				01/2022	12/2022	0,00	229 000,00	104 930,01	89 663,80	194 593,81	39,15
02 004 2022/7			Resíduos Sólidos Urbanos													
02 004 2022/7 2			Aquisição de Ecopontos e Contentores de RSU	0102 07011002	O				01/2022	12/2022	0,00	837,00	0,00	836,40	836,40	99,93
			Totais do Programa 004:								413 766,00	250 000,00	2 729 800,04	217 836,51	2 947 636,55	52,65
02 005			Serviços Culturais, Recreativos, e Religiosos													
02 005 2019/12			Cultura													
02 005 2019/12 1			Reabilitação do Cine Teatro Dr. Morgado	0102 07010302	E				01/2019	12/2022	8 635,00	903 500,00	0,00	8 634,60	8 634,60	100,00

Relatório e Contas 2022 | Município de Oliveira de Frades

Obj. Prog	Projeto	Designação	Codigoo Classificação Orçamental	Forma de Realiz.	Forma Fonte Financiamento (%)			Datas (Mês/Ano)		Montante Previsto		Montante executado		Nível Execução			
					RP	RG	UE	EM	Início	Fim	Ano	Anos seguintes	Total	Anos Anteriores	Ano	Total	Annual (%)
02	005	Funções Sociais															
02	005	2021/12	0102 070115	E				01/2021	12/2022	8 033,00	0,00	8 033,00	0,00	6 698,33	83,39	83,39	
02	005	2022/8															
02	005	2022/8	0102 070107	O				01/2022	12/2022	500,00	0,00	500,00	0,00	0,00	0,00	0,00	
02	005	2022/8	0102 070115	O				01/2022	12/2022	500,00	0,00	500,00	0,00	0,00	0,00	0,00	
02	005	2022/12															
02	005	2022/12	0102 07010302	E				01/2022	12/2023	0,00	50 000,00	50 000,00	0,00	0,00	0,00	0,00	
02	005	2022/12	0102 07010307	E				01/2022	12/2023	12 620,00	489 287,00	501 907,00	0,00	0,00	0,00	0,00	
02	005	2022/22															
02	005	2022/22	0102 07030202	O				01/2022	12/2022	0,00	50 000,00	50 000,00	0,00	0,00	0,00	0,00	
02	006									30 288,00	1 492 787,00	1 523 075,00	0,00	15 332,93	50,62	1,01	
02	006	2018/13								20 000,00	0,00	20 000,00	167 115,89	19 734,12	186 850,01	98,67	
02	006	2022/13															
02	006	2022/13	0102 07011002	O				01/2022	12/2022	309,00	0,00	309,00	0,00	309,00	100,00	100,00	
02	006	2022/14															
02	006	2022/14	0102 07011002	O				01/2022	12/2022	9 850,00	0,00	9 850,00	0,00	7 514,84	76,29	76,29	
02	006	2022/14	0102 07030202	E				01/2022	12/2022	107 490,00	30 000,00	137 490,00	0,00	103 587,53	96,37	0,00	
02	006	2022/23															
02	006	2022/23	0102 07010412	E				01/2022	12/2022	11 000,00	0,00	11 000,00	0,00	11 000,00	100,00	0,00	
Totais do Programa 005:										148 649,00	30 000,00	178 649,00	167 115,89	142 145,49	309 261,38	95,62	89,44
Totais do Objetivo 02:										593 703,00	2 412 787,00	3 006 490,00	2 898 039,80	375 564,93	3 273 604,73	63,26	55,44

Relatório e Contas 2022 | Município de Oliveira de Frades

Obj. Prog	Projeto	Ano / N° Ação	Designação	Código Classificação Orçamental	Forma de Realiz.	Fonte Financiamento (%)				Datas (Mês/Ano)		Montante Previsto			Montante executado			Nível Execução Global (%)	
						RP	RG	UE	EM	Inicio	Fim	Ano	Anos seguintes	Total	Anos Anteriores	Ano	Total	Annual (%)	Nível Global (%)
03			Funções Económicas																
03	002		Indústria e Energia																
03	002	2022/20	Iluminação Pública no Concelho	0102.07010404	O					01/2022	12/2022	35 000,00	0,00	11 034,27	29 835,25	40 869,52	85,24	88,78	
03	002	2022/20	Ampliação da Rede de Iluminação Pública no Concelho	0102.070209	O					01/2022	12/2022	50 000,00	50 000,00	0,00	0,00	0,00	0,00	0,00	
03	002	2022/24	Locação Financeira Luminárias Led																
03	002	2022/24	Parques Industriais																
03	002	2022/24	Aquisição de Terrenos na Zona Industrial de Oliveira de Frades	0102.070101	O					01/2022	12/2022	410 200,00	75 000,00	40 707,95	410 092,00	450 799,95	99,97	85,72	
03	002	2022/24	Requalificação da Zona Industrial O. Frades (Passaios, Sinalética, Iluminação, Pavimentação)	0102.07030301	E					01/2022	12/2022	50 000,00	50 000,00	0,00	0,00	0,00	0,00	0,00	
03	002	2022/24	Centro Empresarial e Comercial de Oliveira de Frades	0102.07010201	E					01/2022	12/2023	250 000,00	250 000,00	0,00	0,00	0,00	0,00	0,00	
Totais do Programa 002.												870 200,00	425 000,00	51 742,22	439 927,25	491 689,47	98,82	53,33	
03	003		Transportes e Comunicações																
03	003	2014/1	Arruamentos, Vias, Caminhos e Sinalização																
03	003	2014/1	Parque Urbano																
03	003	2014/1	3/2	Construção do Parque Urbano de Oliveira de Frades - Espaços Verdes	0102.07010405	E				01/2014	12/2022	25 465,00	0,00	1 550 853,41	24 862,30	1 575 715,71	97,63	99,96	
03	003	2019/15	9	Pavimentação da Estrada de Santiagoho	0102.07030301	E				01/2019	12/2022	10 710,00	0,00	117 321,40	7 034,16	124 355,56	65,68	97,13	
03	003	2019/15	10	Pav. Pereiras - Sobreiro - Seixa	0102.07030301	E				01/2019	12/2019	11 510,00	0,00	88 285,41	11 505,31	99 790,72	99,96	100,00	
03	003	2020/13	9	Arruamentos, Vias, Caminhos e Sinalética															
03	003	2020/13	1	Pav. Variante de Cajadães e Troço EN 333-3 entre Rot. de Vilarinho e Rot. Frango do Campo	0102.07030301	E				01/2020	12/2020	9 470,00	0,00	260 133,70	9 465,83	269 599,53	99,96	100,00	
03	003	2020/13	7	Rep. Caminho do Gardal	0102.07030301	E				01/2020	12/2022	13 542,00	0,00	2 321,34	13 508,70	15 830,04	99,75	99,79	
03	003	2020/13	9	Rua Principal e Largo da Igreja Travassós (Pavimentação e Passeios)	0102.07030301	E				01/2020	12/2022	9 700,00	0,00	47 870,75	6 983,06	54 863,81	72,09	95,30	
03	003	2020/13	10	Execução de Passeios na Rua Principal de Cajadães	0102.07030301	E				01/2020	12/2022	34 123,00	0,00	35 101,90	0,00	35 101,90	0,00	50,71	
03	003	2020/13	11	Execução de Passeios da EN 16 à Sra Dolorosa	0102.07030301	E				01/2020	12/2022	1 553,00	0,00	23 125,71	0,00	23 125,71	0,00	93,71	
03	003	2020/13	18	Construção do Parque Urbano 2ª Fase	0102.07010405	E				01/2020	12/2022	565 784,00	0,00	130 388,66	578 467,79	708 856,45	98,75	98,98	
03	003	2021/14	41	Serviço de Transportes e Comunicações (OAD)															
03	003	2021/14	42	Repav. Estrada CM 1270 Virela	0102.07030301	E				01/2021	12/2022	262 650,00	0,00	0,00	108 899,40	108 899,40	41,46	41,46	
03	003	2021/14	43	Repav. Estrada de Souinho/Largo da Igreja/Arcozelo das Maías	0102.07030301	E				01/2021	12/2022	182 500,00	0,00	0,00	155 049,08	155 049,08	84,96	84,96	
03	003	2021/14	44	Repav. Estrada EM 617 Zona Industrial/Queiriz (Rua do Calvario/Pinteiro Lafões/EN 16	0102.07030301	E				01/2021	12/2022	140 500,00	0,00	0,00	117 326,95	117 326,95	83,51	83,51	
03	003	2021/14	45	Benef. Arruamentos no Lugar de Nespereira/ Estrada ZI -Nespereira	0102.07030301	E				01/2021	12/2022	16 033,00	0,00	187 033,02	16 031,40	203 064,42	99,99	100,00	
03	003	2021/14	46	Repav. Estrada EM16/Souto Lafões/Ponte de Sons /EN 16	0102.07030301	E				01/2021	12/2022	117 511,00	0,00	6 524,30	0,00	6 524,30	0,00	5,26	
03	003	2021/14	47	Repav. Estrada Covelo/Arca/Rua da Escola	0102.07030301	E				01/2021	12/2022	27 350,00	0,00	98 908,42	27 349,65	126 258,07	100,00	100,00	
03	003	2021/14	48	Repav. Estrada EN 230/Rua Caldeirão/Rua Eiras (Calçamento)	0102.07030301	E				01/2021	12/2022	792,00	0,00	19 928,00	0,00	19 928,00	0,00	96,18	
03	003	2021/14	52	Beneficiamento Arruamentos na Zona Parque Urbano/Feira	0102.07030301	O				01/2021	12/2022	60 165,00	0,00	0,00	50 116,50	50 116,50	83,30	83,30	

*(Handwritten signatures and initials in blue ink)*

Relatório e Contas 2022 | Município de Oliveira de Frades

Obj. Prog	Projeto	Ano / Nº Ação	Designação	Código Classificação Orçamental	Forma de Realiz.	Fonte Financiamento (%)				Datas (Mês/Ano)		Montante Previsto			Montante executado			Nível Execução Global (%)	
						RP	RG	UE	EM	Ano	Início	Fim	Ano	Anos seguintes	Total	Anos Anteriores	Ano	Total	Anual (%)
03	003		Funções Económicas																
03	003	2021/14	Transportes e Comunicações																
03	003	2021/14	Req. Centro Histórico ( Praça Luis Bandeira, Rua Mourinho de Albuquerque)	0102 07030301	E					01/2021	12/2022	19 022,00	0,00	0,00	86 313,91	19 021,64	85 335,55	100,00	100,00
03	003	2021/14	Pav. Caminhos Varzéis (Outeiro, Nossa Senhora de Fátima e Padre Aveleiro)	0102 07030301	E					01/2021	12/2022	99 263,00	0,00	0,00	590,40	30 984,10	31 574,50	31,21	31,62
03	003	2021/14	Alargamento do CM 1265 São João da Serra	0102 07030301	E					01/2021	12/2022	4 555,00	0,00	0,00	32 850,72	4 554,66	37 405,38	99,99	100,00
03	003	2021/14	Pav. Arruamentos Interiores em Travanca - Rua do Giestal	0102 07030301	E					01/2021	12/2022	29 674,00	0,00	0,00	0,00	0,00	0,00	0,00	0,00
03	003	2021/14	Arranjos Urbanísticos em Arcozelo das Malias (Largo da Igreja, J. Infância e Pavilhão)	0102 07030301	E					01/2021	12/2022	17 900,00	0,00	0,00	18 551,32	16 106,38	34 657,70	89,98	95,08
03	003	2022/15	Serviço de Transportes e Comunicações (OAD)																
03	003	2022/15	Aquisição de Maquinaria e Equipamento	0102 07011002	O					01/2022	12/2022	3 500,00	0,00	0,00	135 117,20	2 595,74	137 712,94	74,16	99,35
03	003	2022/15	Requalificação Urbana do Eixo Principal da Vila (Rua da Misericórdia, Av. Dr. António José de Almeida e Rua Dr. José Tojal)	0102 07030301	E					01/2022	12/2022	0,00	800 000,00	0,00	0,00	0,00	0,00	0,00	0,00
03	003	2022/15	Requalificação do Largo Dr. Joaquim de Almeida	0102 07030301	E					01/2022	12/2022	0,00	100 000,00	0,00	0,00	0,00	0,00	0,00	0,00
03	003	2022/15	Beneficiação de Arruamentos nas Freguesias	0102 07030301	O					01/2022	12/2022	521 730,00	0,00	0,00	287 659,82	356 030,24	643 690,06	68,24	67,09
03	003	2022/15	Beneficiação de Arruamentos na Bazerreira	0102 07030301	E					01/2022	12/2022	49 280,00	0,00	0,00	0,00	46 459,96	46 459,96	94,32	0,00
03	003	2022/15	Pavimentações em Reigoso	0102 07030301	E					01/2022	12/2022	19 300,00	0,00	0,00	0,00	15 310,35	15 310,35	79,33	0,00
03	003	2022/15	Pavimentações na Sobreira	0102 07030301	E					01/2022	12/2022	115 000,00	0,00	0,00	0,00	105 726,44	105 726,44	91,94	0,00
03	003	2022/15	Pavimentação da Rua em Espindeilo - Ribeiradio	0102 07030301	E					01/2022	12/2022	45 000,00	0,00	0,00	0,00	41 488,29	41 488,29	92,20	0,00
03	003	2022/15	Pavimentação da Rua Cerejinha e Rua das Carvalhas - Ribeiradio	0102 07030301	E					01/2022	12/2022	50 000,00	0,00	0,00	0,00	3 054,80	3 054,80	6,11	0,00
03	003	2022/15	Pavimentação do Bairro do Soengra - S. J. Serra	0102 07030301	E					01/2022	12/2022	43 090,00	0,00	0,00	0,00	42 655,09	42 655,09	98,99	0,00
03	003	2022/15	Pavimentações de Arruamentos em Vilarinho	0102 07030301	E					01/2022	12/2022	77 000,00	0,00	0,00	0,00	26 500,14	26 500,14	34,42	0,00
03	003	2022/15	Via Estruturante Z. Industrial - Arcozelo - Ribeiradio	0102 07030301	E					01/2022	12/2023	0,00	200 000,00	0,00	0,00	0,00	0,00	0,00	0,00
03	003	2022/15	Pavimentação do Sacramento - Ferreiros	0102 07030301	E					01/2022	12/2022	45 000,00	0,00	0,00	0,00	18 073,00	18 073,00	40,16	0,00
03	003	2022/15	Pav. da Rua do Alfusqueiro - Travassós	0102 07030301	E					01/2022	12/2022	29 430,00	0,00	0,00	0,00	27 385,36	27 385,36	93,05	0,00
03	003	2022/15	Largo do Olheirado	0102 07030301	O					01/2022	12/2022	8 000,00	0,00	0,00	0,00	8 000,00	8 000,00	100,00	0,00
03	003	2022/15	Locação Financeira de Maquinaria e Equipamento	0102 070207	O					01/2022	12/2026	7 300,00	100 000,00	0,00	0,00	7 233,89	7 233,89	99,09	0,00
										Totais do Programa 003:		2 693 382,00	1 350 000,00	3 108 879,39	1 897 790,21	5 006 669,60	70,46	70,00	
03	004		Comércio e Turismo																
03	004	2014/14	Turismo																
03	004	2014/14	Praia Fluvial de São João da Serra	0102 070115	E					01/2014	12/2022	427 800,00	0,00	0,00	517 567,56	154 756,34	672 323,90	36,17	71,12
03	004	2017/13	Turismo																
03	004	2017/13	Eco Trilho do Teixeira	0102 07010405	E					01/2017	12/2022	0,00	250 000,00	0,00	74 999,25	0,00	74 999,25	0,00	23,08
03	004	2022/25	Turismo																
03	004	2022/25	Parque de Lazer de Pedre - Ribeiradio	0102 07030202	E					01/2022	12/2022	68 570,00	0,00	0,00	0,00	14 121,06	14 121,06	20,59	0,00

Relatório e Contas 2022 | Município de Oliveira de Frades

Obj. Prog	Projeto	Ano / N.º Ação	Designação	Código Classificação Orçamental	Forma de Realiz.	Fonte Financiamento (%)			Datas (Mês/Ano)		Montante Previsto			Montante executado			Nível Execução Global (%)		
						RP	RG	UE	EM	Início	Fim	Ano	Anos seguintes	Total	Anos Anteriores	Ano	Total	Anual (%)	Total (%)
03			Funções Económicas																
03	004		Comércio e Turismo																
03	004	2022/25	5 Trilho de Selães - Pinheiro-Arcoselo-Ribeiradio	0102 07030202	E					01/2022	12/2022	21 100,00	0,00	21 100,00	0,00	13 547,15	13 547,15	64,20	0,00
										Totais do Programa 004:		517 470,00	250 000,00	767 470,00	592 566,81	182 424,55	774 991,36	35,25	56,98
										Totais do Objetivo 03:		3 656 052,00	2 025 000,00	5 681 052,00	3 753 188,42	2 520 142,01	6 273 330,43	68,93	66,50
Total Geral:												4 553 970,00	5 371 496,00	9 925 466,00	7 413 500,50	3 159 688,14	10 573 158,64	69,38	60,98

### 3.4.4 Saldo para a gerência seguinte

Os saldos orçamentais apresentam uma evolução menos favorável em 2022, pese embora exista uma aceleração da receita efetiva, a despesa efetiva assumiu um ritmo ainda superior, sendo que, no entanto, o saldo global orçamental permanece em terreno positivo.

**Quadro 46 – Evolução dos Saldos Orçamentais**

Designação	Orçamento				Variação	
	2019	2020	2021	2022	Valor	%
Receita Corrente	8 037 420,67 €	8 325 994,82 €	9 138 304,50 €	10 578 971,77 €	1 440 667,27 €	16%
Receita de Capital (Efetiva)	2 348 295,64 €	2 205 078,29 €	1 821 971,26 €	2 156 373,37 €	334 402,11 €	18%
Receita Efetiva (1)	10 385 716,31 €	10 531 073,11 €	10 960 275,76 €	12 735 345,14 €	1 775 069,38 €	16%
Despesa Corrente	6 445 796,43 €	6 171 495,16 €	6 590 124,74 €	8 212 405,62 €	1 622 280,88 €	25%
Despesa Capital (Efetiva)	4 061 610,80 €	3 246 247,52 €	3 384 457,44 €	3 689 724,02 €	305 266,58 €	9%
Despesa Efetiva (2)	10 507 407,23 €	9 417 742,68 €	9 974 582,18 €	11 902 129,64 €	1 927 547,46 €	19%
Saldo Corrente	1 591 624,24 €	2 154 499,66 €	2 548 179,76 €	2 366 566,15 €	-181 613,61 €	-7%
Saldo de Capital	-1 713 315,16 €	-1 041 169,23 €	-1 562 486,18 €	-1 533 350,65 €	29 135,53 €	-2%
Saldo Global (1-2)	-121 690,92 €	1 113 330,43 €	985 693,58 €	833 215,50 €	-152 478,08 €	-15%

**Quadro 47 – Saldo para a Gerência Seguinte**

Designação	Operações	Operações de	Total
	Orçamentais	Tesouraria	
Saldo Transitado de 2021	1 990 163,44 €	532 931,28 €	2 523 094,72 €
Receitas Cobradas	13 370 740,37 €	103 937,07 €	13 474 677,44 €
Despesas Pagas	12 453 399,51 €	89 029,11 €	12 542 428,62 €
Saldo a Transitar para 2022	2 907 504,30 €	547 839,24 €	3 455 343,54 €

### 3.4.5 Indicadores Orçamentais

Neste ponto, pretende-se dimensionar a caracterização dos quadros de execução da receita e a despesa, feita anteriormente, numa perspetiva interativa em que se correlaciona a receita e a despesa, e nesse sentido procede-se à análise dos indicadores orçamentais.



Com visto verifica-se o aumento da capacidade da receita em 2022, solver todo o volume de despesa. (indicador 1 e 2). Contudo expurgando o saldo transitado da gerência anterior, essa capacidade reduz-se para os 79,12%, o que constitui uma melhoria face a 2021.

O teste ao grau de dependência da despesa paga em função dos fundos municipais, revela uma dependência em 50,91% daqueles fundos, facto que simboliza o bom desempenho obtido em 2022 com a evolução da receita de impostos diretos.

Uma das tendências que se verifica é o crescimento do volume de despesa corrente, que representa 65,95% do total da despesa, e que para a qual não é irrelevante o peso da assunção de competências no domínio da educação.

No que concerne aos passivos financeiros (empréstimos a médio e longo prazo), os mesmos permitiram financiar investimentos em 20,17%, como resultado da contratação e utilização de novos empréstimos.

O serviço da dívida representa 4,62%, do total da despesa paga, facto que representa uma diminuição dos encargos de amortização e juros.

O serviço da dívida per capita recuou para os 61 €, facto que retrata as baixas taxas de juro que o Município tem vindo a beneficiar, não obstante a contratação de novos empréstimos a médio e longo prazo.

No entanto, com o recrudescimento das taxas de juros, tal como retratado no ponto 17 do Anexo às Demonstrações Financeiras, é expetável um aumento do serviço da dívida.

The bottom right corner of the page contains several handwritten signatures in blue ink. There are approximately six distinct signatures, some appearing to be initials or names, written in a cursive style. The signatures are scattered across the bottom right quadrant of the page.

**Quadro 48 – Mapa de Indicadores Orçamentais**

INDICADORES	2020		2021		2022		VARIÇÃO (pontos percentuais)			OBSERVAÇÕES	
							2020/2021	2021/2022	2020/2022		
1	Receita Total Disponível (incluindo saldo orçamental inicial)	10 946 702	108,06%	11 748 416	111,14%	15 360 903	123,35%	3,09	12,20	15,29	Mede a capacidade das receitas totais cobrirem as despesas totais.
	Despesa Total Paga	10 130 470		10 570 563		12 453 400					
2	Receita Corrente Cobrada	8 037 421	130,23%	8 325 995	126,34%	10 578 982	128,82%	-3,89	2,48	-1,42	Mede a capacidade das receitas correntes cobradas cobrirem as despesas correntes pagas.
	Despesa Corrente Paga	6 171 495		6 590 125		8 212 406					
3	Receita Corrente Cobrada	8 037 421		8 325 995		10 578 982					Mede o peso das receitas correntes nas receitas totais cobradas no exercício.
	Receita Total cobrada no ano (não incluindo saldo orçamental inicial)	10 774 312	74,60%	10 653 610	78,15%	13 370 740	79,12%	3,55	0,97	4,52	
4	Despesa Corrente Paga	6 171 495	60,92%	6 590 125	62,34%	8 212 406	65,95%	1,42	3,60	5,02	Mede o peso das despesas correntes nas despesas totais pagas.
	Despesa Total Paga	10 130 470		10 570 563		12 453 400					
5	Receita Total Disponível- Passivos Financeiros Cobrados	10 424 889	102,91%	11 243 379	106,37%	14 723 487	118,23%	3,46	11,86	15,32	Mede o grau de cobertura das despesas totais pelas receitas da autarquia que não são provenientes de empréstimos.
	Despesa Total Paga	10 130 470		10 570 563		12 453 400					
6	Receitas Próprias Cobradas	3 029 652	29,91%	2 999 731	28,38%	4 223 445	33,91%	-1,53	5,54	4,01	Mede o grau de cobertura das despesas totais pelas receitas próprias (ou seja, o valor total das receitas abatido das transferências recebidas e dos passivos financeiros) e controladas diretamente pela autarquia.
	Despesa Total Paga	10 130 470		10 570 563		12 453 400					
7	Fundos Municipais	5 177 489		5 799 438		6 340 242					Mede o grau de cobertura das despesas totais pelos fundos municipais.
	Despesa Total Paga	10 130 470		10 570 563		12 453 400					
	Despesa Total Paga	10 130 470	51,11%	10 570 563	54,86%	12 453 400	50,91%	3,76	-3,95	-0,20	
	Despesa Total Paga	10 130 470		10 570 563		12 453 400					
	Compromissos Assumidos	13 546 513		14 068 676		14 439 532					

**Quadro 48 – Mapa de Indicadores Orçamentais**

INDICADORES	2020		2021		2022		VARIACÃO (pontos percentuais)		OBSERVAÇÕES	
	Receita Corrente Cobrada Localmente	Despesa Total Paga	Receita Corrente Cobrada Localmente	Despesa Total Paga	Receita Corrente Cobrada Localmente	Despesa Total Paga	2020/2021	2021/2022		2020/2022
8	1 096 636	10 130 470	1 179 132	10 570 563	1 281 532	12 453 400	0,33	-0,86	-0,53	Mede o grau de cobertura da despesa total por receitas cobradas localmente pela autarquia (Receitas correntes abatidas das transferências correntes, e das receitas próprias cobradas por terceiros).
9	521 813	10 946 702	505 037	11 748 416	637 417	15 360 903	-0,47	-0,15	-0,62	Mede a importância dos empréstimos de terceiros na receita total da autarquia.
10	521 813	10 130 470	505 037	10 570 563	637 417	12 453 400	-0,37	0,34	-0,03	Mede o grau de cobertura das despesas totais pelas receitas da autarquia provenientes de empréstimos de terceiros.
11	521 813	3 169 812	505 037	3 122 695	637 417	3 159 658	-0,29	4,00	3,71	Mede o peso das receitas provenientes dos empréstimos de terceiros de médio e longo prazos no financiamento do investimento municipal.
12	724 079	10 130 470	616 099	10 570 563	575 550	12 453 400	-1,32	-1,21	-2,53	Mede o peso da despesa com os custos financeiros (juros+amortizações) dos empréstimos de médio e longo prazos na despesa total.
13	697 503	10 130 470	595 981	10 570 563	551 270	12 453 400	-1,25	-1,21	-2,46	Permite apurar o peso da amortização de empréstimos de médio e longo prazos no conjunto das despesas da autarquia local.
14	724 079	10 946 702	616 099	11 748 416	575 550	15 360 903	-1,37	-1,50	-2,87	Mede o peso dos custos financeiros (juros + amortizações) decorrentes de empréstimos de médio e longo prazos na receita total da autarquia.
15	724 079	10 261	616 099	9 510	575 550	9 510	-5,78	-4,26	-10,05	Permite apurar o custo do serviço da dívida de empréstimos de médio e longo prazos "per capita".
16	10 946 702	13 546 513	11 748 416	14 068 676	15 360 903	14 439 532	2,70	22,87	25,57	Permite apurar o grau de financiamento dos compromissos pelas receitas totais

### 3.5 Anexo às Demonstrações Orçamentais

- 3.5.1 Alterações Orçamentais da receita
- 3.5.2 Alterações Orçamentais da despesa
- 3.5.3 Alterações ao Plano Plurianual de investimentos
- 3.5.4 Operações de Tesouraria
- 3.5.5 Contratação Administrativa
- 3.5.6 Transferências e Subsídios
- 3.5.7 Outras Divulgações

## 4 Proposta de Aplicação dos Resultados

Sobre a proposta de aplicação dos resultados de 2022, na ausência de qualquer diretriz específica sobre esta matéria no SNCAP, e considerando que o ponto 2.7.3 (Resultado Líquido do Exercício) do POCAL foi revogado pelo citado diploma, a presente proposta de aplicação do resultado líquido do exercício, no montante de **952 968,77 €** (Novecentos e Cinquenta e Dois Mil Novecentos e Sessenta e Oito Euros e Setenta e Sete Cêntimos), é que o mesmo seja transitado para a conta de resultados atribuídos de períodos anteriores.

Esta proposta resulta da necessidade de manter algumas derrogações às NCP, em matéria de património municipal, que poderão fomentar alguns desconhecimentos de ativos.



## 4. CONTABILIDADE DE GESTÃO

A collection of approximately seven handwritten signatures in blue ink, scattered in the bottom right corner of the page. The signatures are stylized and vary in complexity, with some appearing to be initials or full names in cursive.

**4.1 – Contabilidade de Gestão**

Do processo de implementação SNCAP, dá se dimensão ao relato ao disposto na NCP 27 – Contabilidade de Gestão, que tem como objetivo tratar os gastos e rendimentos obtidos por funções, atividades, programas e objetivos.

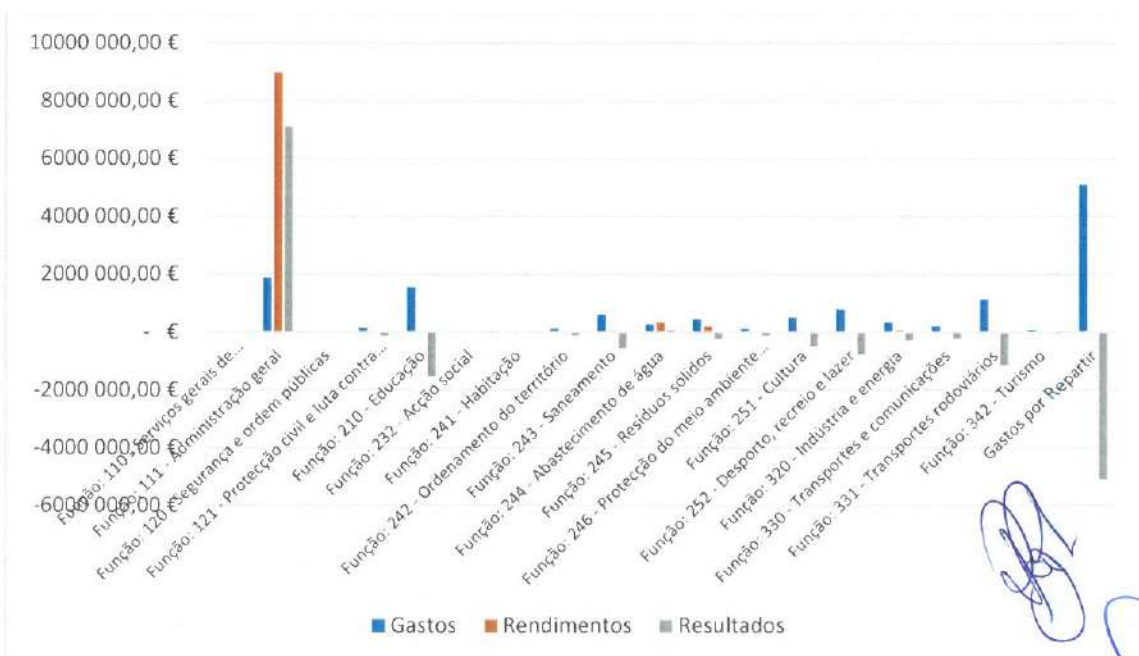
Sendo que a aplicação daquela norma obriga a um conjunto de procedimentos internos implementados, e outros a implementar, durante o ano de 2022 foi dado um passo importante no que concerne a perceber o resultado das funções acometidas ao Município.

Os dados tratados refletem os gastos diretos resultantes da afetação dos funcionários, matérias-primas, equipamentos e outros gastos. Pela primeira vez, e uma vez que as depreciações dos ativos fixos tangíveis, foram tratadas duodecimalmente, os gastos por funções já refletem tais depreciações.

Os custos das funções apenas refletem os gastos diretos às funções, sendo que os gastos indiretos às funções apurados totalizam 5 093 036,31 €.


Dos gastos incorporáveis, é possível identificar o peso e o resultado dos gastos com a educação, a expressão dos gastos de saneamento, resíduos sólidos urbanos e desporto recreio e lazer.

**Figura 11 – Custos diretos por funções**



Handwritten signatures and initials in blue ink, including a large signature on the right side and several smaller ones at the bottom.

# ANEXOS ÀS DEMONSTRAÇÕES ORÇAMENTAIS

The image shows several handwritten signatures in blue ink, arranged in a cluster. The signatures are stylized and appear to be official or personal marks. One signature is particularly large and prominent, while others are smaller and more compact. The ink is a consistent blue color, and the background is plain white.

## Município de Oliveira de Frades

### Valores Acumulados do Orçamento da Receita para 2022 até ALTERAÇÃO nº 23 (até REVISÃO nº 3)

Cód. da Classif. Económica	Designação da Classificação	Previsão Inicial	Previsão Atual	Previsão Modificada		Previsão Corrigida
				Inscr./Reforço	Dimin./Anulação	
01	Impostos directos	1 824 448,00	1 824 448,00	0,00	0,00	1 824 448,00
	<b>RECEITAS CORRENTES</b>	<b>9 186 060,00</b>	<b>10 265 030,00</b>	<b>0,00</b>	<b>0,00</b>	<b>10 265 030,00</b>
0102	Outros	1 824 448,00	1 824 448,00	0,00	0,00	1 824 448,00
<b>010202</b>	<b>Imposto municipal sobre imóveis</b>	<b>985 688,00</b>	<b>985 688,00</b>	<b>0,00</b>	<b>0,00</b>	<b>985 688,00</b>
<b>010203</b>	<b>Imposto único de circulação</b>	<b>220 257,00</b>	<b>220 257,00</b>	<b>0,00</b>	<b>0,00</b>	<b>220 257,00</b>
<b>010204</b>	<b>Imposto municipal sobre transm. onerosas imóveis</b>	<b>346 875,00</b>	<b>346 875,00</b>	<b>0,00</b>	<b>0,00</b>	<b>346 875,00</b>
<b>010205</b>	<b>Derrama</b>	<b>271 627,00</b>	<b>271 627,00</b>	<b>0,00</b>	<b>0,00</b>	<b>271 627,00</b>
010207	Impostos abolidos	1,00	1,00	0,00	0,00	1,00
<b>01020799</b>	<b>Outros impostos abolidos</b>	<b>1,00</b>	<b>1,00</b>	<b>0,00</b>	<b>0,00</b>	<b>1,00</b>
<b>Totais da modificação para a classificação económica 01:</b>		<b>1 824 448,00</b>	<b>1 824 448,00</b>	<b>0,00</b>	<b>0,00</b>	<b>1 824 448,00</b>
04	Taxas, multas e outras penalidades	211 594,00	211 594,00	0,00	0,00	211 594,00
0401	Taxas	201 042,00	201 042,00	0,00	0,00	201 042,00
040123	Taxas específicas das autarquias locais	201 042,00	201 042,00	0,00	0,00	201 042,00
<b>04012301</b>	<b>Mercados e feiras</b>	<b>20 910,00</b>	<b>20 910,00</b>	<b>0,00</b>	<b>0,00</b>	<b>20 910,00</b>
<b>04012302</b>	<b>Loteamentos e obras</b>	<b>108 123,00</b>	<b>108 123,00</b>	<b>0,00</b>	<b>0,00</b>	<b>108 123,00</b>
<b>04012303</b>	<b>Ocupação da via pública</b>	<b>6 447,00</b>	<b>6 447,00</b>	<b>0,00</b>	<b>0,00</b>	<b>6 447,00</b>
<b>04012306</b>	<b>Saneamento</b>	<b>57 902,00</b>	<b>57 902,00</b>	<b>0,00</b>	<b>0,00</b>	<b>57 902,00</b>
04012399	Outras	7 660,00	7 660,00	0,00	0,00	7 660,00
<b>0401239901</b>	<b>Taxa de depósito da ficha técnica da habitação</b>	<b>22,00</b>	<b>22,00</b>	<b>0,00</b>	<b>0,00</b>	<b>22,00</b>
<b>0401239902</b>	<b>Taxa pela emissão do certificado de registo</b>	<b>145,00</b>	<b>145,00</b>	<b>0,00</b>	<b>0,00</b>	<b>145,00</b>
<b>0401239999</b>	<b>Outras</b>	<b>7 493,00</b>	<b>7 493,00</b>	<b>0,00</b>	<b>0,00</b>	<b>7 493,00</b>
0402	Multas e outras penalidades	10 552,00	10 552,00	0,00	0,00	10 552,00
<b>040201</b>	<b>Juros de mora</b>	<b>2 229,00</b>	<b>2 229,00</b>	<b>0,00</b>	<b>0,00</b>	<b>2 229,00</b>
<b>040202</b>	<b>Juros compensatórios</b>	<b>549,00</b>	<b>549,00</b>	<b>0,00</b>	<b>0,00</b>	<b>549,00</b>
<b>040204</b>	<b>Coimas e penalidades por contra-ordenações</b>	<b>814,00</b>	<b>814,00</b>	<b>0,00</b>	<b>0,00</b>	<b>814,00</b>
<b>040299</b>	<b>Multas e penalidades diversas</b>	<b>6 960,00</b>	<b>6 960,00</b>	<b>0,00</b>	<b>0,00</b>	<b>6 960,00</b>
<b>Totais da modificação para a classificação económica 04:</b>		<b>211 594,00</b>	<b>211 594,00</b>	<b>0,00</b>	<b>0,00</b>	<b>211 594,00</b>
05	Rendimentos da propriedade	296 273,00	296 273,00	0,00	0,00	296 273,00
0502	Juros-Sociedades financeiras	16,00	16,00	0,00	0,00	16,00
<b>050201</b>	<b>Bancos e outras instituições financeiras</b>	<b>16,00</b>	<b>16,00</b>	<b>0,00</b>	<b>0,00</b>	<b>16,00</b>
0507	Dividend,partic.lucros socied.quase-soc.nãofinanc.	147,00	147,00	0,00	0,00	147,00
<b>050703</b>	<b>Empresas privadas</b>	<b>147,00</b>	<b>147,00</b>	<b>0,00</b>	<b>0,00</b>	<b>147,00</b>
0510	Rendas	296 110,00	296 110,00	0,00	0,00	296 110,00
<b>051099</b>	<b>Outros</b>	<b>296 110,00</b>	<b>296 110,00</b>	<b>0,00</b>	<b>0,00</b>	<b>296 110,00</b>
<b>Totais da modificação para a classificação económica 05:</b>		<b>296 273,00</b>	<b>296 273,00</b>	<b>0,00</b>	<b>0,00</b>	<b>296 273,00</b>
06	Transferências correntes	6 038 334,00	7 117 304,00	0,00	0,00	7 117 304,00
0601	Sociedades e quase-sociedades não financeiras	174 165,00	174 165,00	0,00	0,00	174 165,00
<b>060102</b>	<b>Privadas</b>	<b>174 165,00</b>	<b>174 165,00</b>	<b>0,00</b>	<b>0,00</b>	<b>174 165,00</b>
0603	Administração central	5 675 262,00	6 754 232,00	0,00	0,00	6 754 232,00
060301	Estado	5 479 459,00	6 528 909,00	0,00	0,00	6 528 909,00
<b>06030101</b>	<b>Fundo de Equilíbrio Financeiro</b>	<b>4 672 543,00</b>	<b>4 672 543,00</b>	<b>0,00</b>	<b>0,00</b>	<b>4 672 543,00</b>
<b>06030102</b>	<b>Fundo Social Municipal</b>	<b>220 498,00</b>	<b>220 498,00</b>	<b>0,00</b>	<b>0,00</b>	<b>220 498,00</b>
<b>06030103</b>	<b>Participação Variável no IRS</b>	<b>286 486,00</b>	<b>286 486,00</b>	<b>0,00</b>	<b>0,00</b>	<b>286 486,00</b>
<b>06030107</b>	<b>Participação do Iva</b>	<b>49 604,00</b>	<b>49 604,00</b>	<b>0,00</b>	<b>0,00</b>	<b>49 604,00</b>
<b>06030199</b>	<b>Outras</b>	<b>250 328,00</b>	<b>1 299 778,00</b>	<b>0,00</b>	<b>0,00</b>	<b>1 299 778,00</b>
<b>060306</b>	<b>Estado-Particip.comunit.projectos co-financiados</b>	<b>172 187,00</b>	<b>201 707,00</b>	<b>0,00</b>	<b>0,00</b>	<b>201 707,00</b>
<b>060307</b>	<b>Serviços e fundos autónomos</b>	<b>23 616,00</b>	<b>23 616,00</b>	<b>0,00</b>	<b>0,00</b>	<b>23 616,00</b>
0606	Segurança social	44 651,00	44 651,00	0,00	0,00	44 651,00
<b>060601</b>	<b>Sistemas de solidariedade e segurança social</b>	<b>44 651,00</b>	<b>44 651,00</b>	<b>0,00</b>	<b>0,00</b>	<b>44 651,00</b>
0608	Famílias	144 256,00	144 256,00	0,00	0,00	144 256,00
<b>060801</b>	<b>Famílias</b>	<b>144 256,00</b>	<b>144 256,00</b>	<b>0,00</b>	<b>0,00</b>	<b>144 256,00</b>
<b>Totais da modificação para a classificação económica 06:</b>		<b>6 038 334,00</b>	<b>7 117 304,00</b>	<b>0,00</b>	<b>0,00</b>	<b>7 117 304,00</b>
07	Venda de bens e serviços correntes	669 638,00	669 638,00	0,00	0,00	669 638,00
0701	Venda de bens	371 259,00	371 259,00	0,00	0,00	371 259,00
070111	Produtos acabados e intermédios	370 759,00	370 759,00	0,00	0,00	370 759,00
<b>07011101</b>	<b>Água</b>	<b>370 759,00</b>	<b>370 759,00</b>	<b>0,00</b>	<b>0,00</b>	<b>370 759,00</b>
<b>070199</b>	<b>Outros</b>	<b>500,00</b>	<b>500,00</b>	<b>0,00</b>	<b>0,00</b>	<b>500,00</b>
0702	Serviços	275 289,00	275 289,00	0,00	0,00	275 289,00
<b>070203</b>	<b>Vistorias e ensaios</b>	<b>1 065,00</b>	<b>1 065,00</b>	<b>0,00</b>	<b>0,00</b>	<b>1 065,00</b>
070208	Serv.sociais,recreativos,culturais e de desporto	53 270,00	53 270,00	0,00	0,00	53 270,00



# Município de Oliveira de Frades

## Valores Acumulados do Orçamento da Receita para 2022 até ALTERAÇÃO nº 23 (até REVISÃO nº 3)

Cód. da Classif. Económica	Designação da Classificação	Previsão Inicial	Previsão Atual	Previsão Modificada		Previsão Corrigida
				Inscr./Reforço	Dimin./Anulação	
07020804	Serviços desportivos	53 270,00	53 270,00	0,00	0,00	53 270,00
070209	Serviços específicos das autarquias	220 954,00	220 954,00	0,00	0,00	220 954,00
07020902	Resíduos sólidos	202 197,00	202 197,00	0,00	0,00	202 197,00
07020904	Trabalhos por conta de particulares	7 634,00	7 634,00	0,00	0,00	7 634,00
07020905	Cemitérios	3 246,00	3 246,00	0,00	0,00	3 246,00
07020999	Outros	7 877,00	7 877,00	0,00	0,00	7 877,00
0703	Rendas	23 090,00	23 090,00	0,00	0,00	23 090,00
070301	Habitacões	15 100,00	15 100,00	0,00	0,00	15 100,00
070302	Edifícios	4 928,00	4 928,00	0,00	0,00	4 928,00
070399	Outras	3 062,00	3 062,00	0,00	0,00	3 062,00
Totais da modificação para a classificação económica 07:		669 638,00	669 638,00	0,00	0,00	669 638,00
08	Outras receitas correntes	145 773,00	145 773,00	0,00	0,00	145 773,00
0801	Outras	145 773,00	145 773,00	0,00	0,00	145 773,00
080199	Outras	145 773,00	145 773,00	0,00	0,00	145 773,00
08019901	Indemniz.por deterior,roubo extravio bens patrim.	898,00	898,00	0,00	0,00	898,00
08019902	Indem.estrag.prov.outrem viat.outr.equip.aut.local	1 651,00	1 651,00	0,00	0,00	1 651,00
08019903	IVA reembolsado	130 000,00	130 000,00	0,00	0,00	130 000,00
08019999	Diversas	13 224,00	13 224,00	0,00	0,00	13 224,00
Totais da modificação para a classificação económica 08:		145 773,00	145 773,00	0,00	0,00	145 773,00
Totais da modificação para as receitas correntes:		9 186 060,00	10 265 030,00	0,00	0,00	10 265 030,00
RECEITAS DE CAPITAL		1 376 619,00	2 904 955,00	0,00	0,00	2 904 955,00
09	Venda de bens de investimento	53 010,00	608 492,00	0,00	0,00	608 492,00
0901	Terrenos	42 597,00	598 079,00	0,00	0,00	598 079,00
090101	Sociedades e quase-sociedades não financeiras	42 597,00	598 079,00	0,00	0,00	598 079,00
0902	Habitacões	1,00	1,00	0,00	0,00	1,00
090210	Famílias	1,00	1,00	0,00	0,00	1,00
0904	Outros bens de investimento	10 412,00	10 412,00	0,00	0,00	10 412,00
090401	Sociedades e quase-sociedades não financeiras	10 412,00	10 412,00	0,00	0,00	10 412,00
09040102	Maquinaria e equipamento	10 412,00	10 412,00	0,00	0,00	10 412,00
Totais da modificação para a classificação económica 09:		53 010,00	608 492,00	0,00	0,00	608 492,00
10	Transferências de capital	1 266 587,00	1 266 988,00	0,00	0,00	1 266 988,00
1001	Sociedades e quase-sociedades não financeiras	417 640,00	117 640,00	0,00	0,00	117 640,00
100102	Privadas	417 640,00	117 640,00	0,00	0,00	117 640,00
1003	Administração central	848 947,00	1 149 348,00	0,00	0,00	1 149 348,00
100301	Estado	659 664,00	866 264,00	0,00	0,00	866 264,00
10030101	Fundo de Equilíbrio Financeiro	519 171,00	519 171,00	0,00	0,00	519 171,00
10030104	Cooperação Técnica e Financeira	85 429,00	292 029,00	0,00	0,00	292 029,00
10030199	Outras	55 064,00	55 064,00	0,00	0,00	55 064,00
100307	Estado-Particip.comunitária project.co-financiados	189 283,00	283 084,00	0,00	0,00	283 084,00
Totais da modificação para a classificação económica 10:		1 266 587,00	1 266 988,00	0,00	0,00	1 266 988,00
12	Passivos financeiros	41 371,00	953 824,00	0,00	0,00	953 824,00
1206	Empréstimos a médio e longo prazos	41 371,00	953 824,00	0,00	0,00	953 824,00
120602	Sociedades financeiras	41 371,00	953 824,00	0,00	0,00	953 824,00
Totais da modificação para a classificação económica 12:		41 371,00	953 824,00	0,00	0,00	953 824,00
13	Outras receitas de capital	15 651,00	75 651,00	0,00	0,00	75 651,00
1301	Outras	15 651,00	75 651,00	0,00	0,00	75 651,00
130199	Outras	15 651,00	75 651,00	0,00	0,00	75 651,00
Totais da modificação para a classificação económica 13:		15 651,00	75 651,00	0,00	0,00	75 651,00
Totais da modificação para as receitas de capital:		1 376 619,00	2 904 955,00	0,00	0,00	2 904 955,00
OUTRAS RECEITAS		2 256,00	1 992 419,44	0,00	0,00	1 992 419,44
15	Reposições não abatidas nos pagamentos	2 256,00	2 256,00	0,00	0,00	2 256,00
1501	Reposições não abatidas nos pagamentos	2 256,00	2 256,00	0,00	0,00	2 256,00
150101	Reposições não abatidas nos pagamentos	2 256,00	2 256,00	0,00	0,00	2 256,00
Totais da modificação para a classificação económica 15:		2 256,00	2 256,00	0,00	0,00	2 256,00
16	Saldo da gerência anterior	0,00	1 990 163,44	0,00	0,00	1 990 163,44
1601	Saldo orçamental	0,00	1 990 163,44	0,00	0,00	1 990 163,44

# Município de Oliveira de Frades

## Valores Acumulados do Orçamento da Receita para 2022 até ALTERAÇÃO n° 23 (até REVISÃO n° 3)

Cód. da Classif. Económica	Designação da Classificação	Previsão Inicial	Previsão Atual	Previsão Modificada		Previsão Corrigida
				Inscr./Reforço	Dimin./Anulação	
160101	Na posse do serviço	0,00	1 990 163,44	0,00	0,00	1 990 163,44
	Totais da modificação para a classificação económica 16:	0,00	1 990 163,44	0,00	0,00	1 990 163,44
	Totais da modificação para outras receitas:	2 256,00	1 992 419,44	0,00	0,00	1 992 419,44
	<b>Totais da modificação:</b>	<b>10 564 935,00</b>	<b>15 162 404,44</b>	<b>0,00</b>	<b>0,00</b>	<b>15 162 404,44</b>



# Município de Oliveira de Frades

## Valores Acumulados do Orçamento da Despesa para 2022 até ALTERAÇÃO nº 23 (até REVISÃO nº 3)

Cód. da Classif. Económica	Designação da Classificação	Dotação Inicial	Dotação Atual	Dotação Modificada		Dotação Corrigida
				Inscr./Reforço	Dimin./Anulação	
	<b>DESPESAS CORRENTES</b>	1 632 715 245,00	1 011 753 184,09	1 605,00		1 011 753 184,09
01	Despesas com o pessoal	3 486 699,00	4 174 056,44	0,00	0,00	4 174 056,44
0101	Remunerações certas e permanentes	2 690 049,00	3 192 645,44	0,00	0,00	3 192 645,44
<b>010101</b>	<b>Titulares órgãos soberania e memb. órgãos autárq.</b>	<b>102 000,00</b>	<b>95 900,00</b>	<b>0,00</b>	<b>0,00</b>	<b>95 900,00</b>
010104	Pessoal quadros-Regime contrato individ. trabalho	1 700 000,00	2 090 623,00	0,00	0,00	2 090 623,00
<b>01010401</b>	<b>Pessoal em Funções</b>	<b>1 700 000,00</b>	<b>2 090 623,00</b>	<b>0,00</b>	<b>0,00</b>	<b>2 090 623,00</b>
010106	Pessoal contratado a termo	226 349,00	197 719,00	0,00	0,00	197 719,00
010107	Pessoal em regime de tarefa ou avença	20 000,00	37 244,00	0,00	0,00	37 244,00
010109	Pessoal em qualquer outra situação	50 000,00	75 441,44	0,00	0,00	75 441,44
010111	Representação	27 000,00	28 000,00	0,00	0,00	28 000,00
010113	Subsídio de refeição	214 500,00	239 670,00	0,00	0,00	239 670,00
01011301	Pessoal dos quadros	176 000,00	197 300,00	0,00	0,00	197 300,00
<b>0101130101</b>	<b>Pessoal em Funções</b>	<b>176 000,00</b>	<b>197 300,00</b>	<b>0,00</b>	<b>0,00</b>	<b>197 300,00</b>
01011302	Pessoal em qualquer outra situação	35 000,00	38 670,00	0,00	0,00	38 670,00
01011303	Membros dos órgãos autárquicos	3 500,00	3 700,00	0,00	0,00	3 700,00
010114	Subsídio de férias e de Natal	350 200,00	428 048,00	0,00	0,00	428 048,00
01011401	Pessoal dos quadros	290 000,00	372 228,00	0,00	0,00	372 228,00
<b>0101140101</b>	<b>Pessoal em Funções</b>	<b>290 000,00</b>	<b>372 228,00</b>	<b>0,00</b>	<b>0,00</b>	<b>372 228,00</b>
01011402	Pessoal em qualquer outra situação	45 000,00	40 560,00	0,00	0,00	40 560,00
01011403	Membros dos órgãos autárquicos	15 200,00	15 260,00	0,00	0,00	15 260,00
0102	Abonos variáveis ou eventuais	69 000,00	94 655,00	0,00	0,00	94 655,00
010202	Horas extraordinárias	35 000,00	51 735,00	0,00	0,00	51 735,00
010204	Ajudas de custo	13 000,00	13 000,00	0,00	0,00	13 000,00
010205	Abono para falhas	10 000,00	10 000,00	0,00	0,00	10 000,00
010213	Outros suplementos e prémios	11 000,00	19 920,00	0,00	0,00	19 920,00
0103	Segurança social	727 650,00	886 756,00	0,00	0,00	886 756,00
<b>010301</b>	<b>Encargos com a saúde</b>	<b>50 000,00</b>	<b>58 500,00</b>	<b>0,00</b>	<b>0,00</b>	<b>58 500,00</b>
010302	Outros encargos com a saúde	50 000,00	50 000,00	0,00	0,00	50 000,00
010303	Subsídio familiar a criança e jovens	7 000,00	13 000,00	0,00	0,00	13 000,00
010305	Contribuições para a segurança social	580 000,00	690 206,00	0,00	0,00	690 206,00
<b>01030501</b>	<b>Assistência na doença dos funcionários públicos</b>	<b>15 000,00</b>	<b>37 000,00</b>	<b>0,00</b>	<b>0,00</b>	<b>37 000,00</b>
01030502	Segurança social dos funcionários públicos	565 000,00	653 206,00	0,00	0,00	653 206,00
<b>0103050201</b>	<b>Caixa Geral de Aposentações</b>	<b>300 000,00</b>	<b>362 747,00</b>	<b>0,00</b>	<b>0,00</b>	<b>362 747,00</b>
<b>0103050202</b>	<b>Regime Geral</b>	<b>265 000,00</b>	<b>290 459,00</b>	<b>0,00</b>	<b>0,00</b>	<b>290 459,00</b>
010309	Seguros	40 650,00	75 050,00	0,00	0,00	75 050,00
<b>01030901</b>	<b>Seguros acidentes trabalho doenças profissionais</b>	<b>40 650,00</b>	<b>75 050,00</b>	<b>0,00</b>	<b>0,00</b>	<b>75 050,00</b>
	<b>Totais da modificação para a classificação económica 01:</b>	<b>3 486 699,00</b>	<b>4 174 056,44</b>	<b>0,00</b>	<b>0,00</b>	<b>4 174 056,44</b>
02	Aquisição de bens e serviços	3 023 421,00	3 764 725,00	0,00	0,00	3 764 725,00
0201	Aquisição de bens	935 003,00	1 247 628,00	230,00		1 247 858,00
<b>020101</b>	<b>Matérias-primas e subsidiárias</b>	<b>143 000,00</b>	<b>218 179,00</b>	<b>0,00</b>	<b>0,00</b>	<b>218 179,00</b>
020102	Combustíveis e lubrificantes	256 753,00	332 269,00	0,00	0,00	332 269,00
<b>02010201</b>	<b>Gasolina</b>	<b>6 700,00</b>	<b>11 500,00</b>	<b>0,00</b>	<b>0,00</b>	<b>11 500,00</b>
<b>02010202</b>	<b>Gasóleo</b>	<b>241 103,00</b>	<b>310 169,00</b>	<b>0,00</b>	<b>0,00</b>	<b>310 169,00</b>
<b>02010299</b>	<b>Outros</b>	<b>8 950,00</b>	<b>10 600,00</b>	<b>0,00</b>	<b>0,00</b>	<b>10 600,00</b>
020104	Limpeza e higiene	21 500,00	28 150,00	0,00	0,00	28 150,00
020106	Alimentação-Géneros para confeccionar	179 500,00	216 197,00	0,00	0,00	216 197,00
020107	Vestuário e artigos pessoais	11 750,00	6 410,00	0,00	0,00	6 410,00
020108	Material de escritório	12 200,00	16 610,00	0,00	0,00	16 610,00
020111	Material de consumo clínico	69 000,00	72 800,00	0,00	0,00	72 800,00
020112	Material de transporte-Peças	40 000,00	40 283,00	0,00	0,00	40 283,00
020114	Outro material-Peças	23 600,00	24 030,00	0,00	0,00	24 030,00
020115	Prémios, condecorações e ofertas	17 500,00	23 300,00	230,00		23 530,00
020117	Ferramentas e utensílios	8 500,00	8 500,00	0,00	0,00	8 500,00
020118	Livros e documentação técnica	1 000,00	1 000,00	0,00	0,00	1 000,00
020119	Artigos honoríficos e de decoração	1 000,00	1 000,00	0,00	0,00	1 000,00
020120	Material de educação, cultura e recreio	26 500,00	30 500,00	0,00	0,00	30 500,00
020121	Outros bens	123 200,00	228 400,00	0,00	0,00	228 400,00
0202	Aquisição de serviços	2 088 418,00	2 517 097,00		-230,00	2 516 867,00
<b>020201</b>	<b>Encargos das instalações</b>	<b>398 500,00</b>	<b>578 740,00</b>	<b>0,00</b>	<b>0,00</b>	<b>578 740,00</b>
<b>020202</b>	<b>Limpeza e higiene</b>	<b>1 500,00</b>	<b>500,00</b>	<b>0,00</b>	<b>0,00</b>	<b>500,00</b>

# Município de Oliveira de Frades

## Valores Acumulados do Orçamento da Despesa para 2022 até ALTERAÇÃO nº 23 (até REVISÃO nº 3)

Cód. da Classif. Económica	Designação da Classificação	Dotação Inicial	Dotação Atual	Dotação Modificada		Dotação Corrigida
				Inscr./Reforço	Dimin./Anulação	
020203	Conservação de bens	303 500,00	257 769,00	0,00	0,00	257 769,00
020205	Locação de material de informática	6 000,00	6 000,00	0,00	0,00	6 000,00
020206	Locação de material de transporte	30 750,00	0,00	0,00	0,00	0,00
020208	Locação de outros bens	0,00	26 100,00	0,00	0,00	26 100,00
020209	Comunicações	78 350,00	87 620,00	0,00	0,00	87 620,00
020210	Transportes	137 750,00	172 280,00	0,00	0,00	172 280,00
020211	Representação dos serviços	850,00	0,00	0,00	0,00	0,00
020212	Seguros	68 700,00	71 660,00		-230,00	71 430,00
020213	Deslocações e estadas	500,00	1 130,00	0,00	0,00	1 130,00
020214	Estudos, pareceres, projectos e consultadoria	85 000,00	152 300,00	0,00	0,00	152 300,00
020215	Formação	32 000,00	13 125,00	0,00	0,00	13 125,00
020217	Publicidade	12 361,00	11 861,00	0,00	0,00	11 861,00
020219	Assistência técnica	10 750,00	8 250,00	0,00	0,00	8 250,00
020220	Outros trabalhos especializados	328 849,00	343 171,00	0,00	0,00	343 171,00
020224	Encargos de cobrança de receitas	35 000,00	50 600,00	0,00	0,00	50 600,00
020225	Outros serviços	558 058,00	735 991,00	0,00	0,00	735 991,00
<b>Totais da modificação para a classificação económica 02:</b>		<b>3 023 421,00</b>	<b>3 764 725,00</b>	<b>230,00</b>	<b>-230,00</b>	<b>3 764 725,00</b>
03	Juros e outros encargos	17 751,00	30 932,00	0,00	0,00	30 932,00
0301	Juros da dívida pública	16 701,00	29 882,00	0,00	0,00	29 882,00
030103	Socied.financ.-Bancos e outras instit. financeiras	16 701,00	29 882,00	0,00	0,00	29 882,00
03010301	Empréstimos de curto prazo	1,00	1,00	0,00	0,00	1,00
03010302	Empréstimos de médio e longo prazos	16 700,00	29 881,00	0,00	0,00	29 881,00
0302	Outros encargos correntes da dívida pública	950,00	950,00	0,00	0,00	950,00
030201	Despesas diversas	950,00	950,00	0,00	0,00	950,00
0303	Juros de locação financeira	0,00	0,00	0,00	0,00	0,00
030307	Maquinaria e equipamento	0,00	0,00	0,00	0,00	0,00
0305	Outros juros	100,00	100,00	0,00	0,00	100,00
030502	Outros	100,00	100,00	0,00	0,00	100,00
<b>Totais da modificação para a classificação económica 03:</b>		<b>17 751,00</b>	<b>30 932,00</b>	<b>0,00</b>	<b>0,00</b>	<b>30 932,00</b>
04	Transferências correntes	893 579,00	1 353 416,00	0,00	0,00	1 353 416,00
0403	Administração central	0,00	107 213,00	0,00	0,00	107 213,00
040301	Estado	0,00	107 213,00	0,00	0,00	107 213,00
0405	Administração local	622 079,00	915 853,00	0,00	0,00	915 853,00
040501	Continente	622 079,00	915 853,00	0,00	0,00	915 853,00
04050102	Freguesias	176 000,00	251 700,00	0,00	0,00	251 700,00
04050104	Associações de municípios	446 079,00	664 153,00	0,00	0,00	664 153,00
0407	Instituições sem fins lucrativos	265 000,00	327 850,00	0,00	0,00	327 850,00
040701	Instituições sem fins lucrativos	265 000,00	327 850,00	0,00	0,00	327 850,00
0408	Famílias	6 500,00	2 500,00	0,00	0,00	2 500,00
040802	Outras	6 500,00	2 500,00	0,00	0,00	2 500,00
<b>Totais da modificação para a classificação económica 04:</b>		<b>893 579,00</b>	<b>1 353 416,00</b>	<b>0,00</b>	<b>0,00</b>	<b>1 353 416,00</b>
06	Outras despesas correntes	62 300,00	53 900,00	0,00	0,00	53 900,00
0602	Diversas	62 300,00	53 900,00	0,00	0,00	53 900,00
060201	Impostos e taxas	500,00	1 600,00	0,00	0,00	1 600,00
060203	Outras	61 800,00	52 300,00	0,00	0,00	52 300,00
06020301	Outras restituições	1 800,00	1 300,00	0,00	0,00	1 300,00
06020304	Serviços bancários	10 000,00	6 000,00	0,00	0,00	6 000,00
06020305	Outras	50 000,00	45 000,00	0,00	0,00	45 000,00
<b>Totais da modificação para a classificação económica 06:</b>		<b>62 300,00</b>	<b>53 900,00</b>	<b>0,00</b>	<b>0,00</b>	<b>53 900,00</b>
<b>Totais da modificação para as despesas correntes:</b>		<b>7 483 750,00</b>	<b>9 377 029,44</b>	<b>230,00</b>	<b>-230,00</b>	<b>9 377 029,44</b>
	<b>DESPESAS DE CAPITAL</b>	<b>3 242 742 698,00</b>	<b>2 655 624 336,84</b>		<b>-1 605,00</b>	<b>2 655 624 336,84</b>
07	Aquisição de bens de capital	2 279 118,00	4 553 970,00	0,00	0,00	4 553 970,00
0701	Investimentos	1 907 329,00	1 912 633,00	0,00	0,00	1 912 633,00
070101	Terrenos	0,00	410 200,00	0,00	0,00	410 200,00
070102	Habitções	0,00	47 385,00	0,00	0,00	47 385,00
07010201	Construção	0,00	0,00	0,00	0,00	0,00
07010203	Reparação e beneficiação	0,00	47 385,00	0,00	0,00	47 385,00
070103	Edifícios	650 459,00	215 843,00	0,00	0,00	215 843,00
07010301	Instalações de serviços	650 459,00	174 588,00	0,00	0,00	174 588,00

# Município de Oliveira de Frades

## Valores Acumulados do Orçamento da Despesa para 2022 até ALTERAÇÃO nº 23 (até REVISÃO nº 3)

Cód. da Classif. Económica	Designação da Classificação	Dotação Inicial	Dotação Atual	Dotação Modificada		Dotação Corrigida
				Inscr./Reforço	Dimin./Anulação	
07010302	Instalações desportivas e recreativas	0,00	8 635,00	0,00	0,00	8 635,00
07010307	Outros	0,00	32 620,00	0,00	0,00	32 620,00
070104	Construções diversas	764 537,00	657 249,00	0,00	0,00	657 249,00
07010404	Iluminação pública	50 000,00	35 000,00	0,00	0,00	35 000,00
07010405	Parques e jardins	701 537,00	611 249,00	0,00	0,00	611 249,00
07010412	Cemitérios	13 000,00	11 000,00	0,00	0,00	11 000,00
070106	Material de transporte	0,00	34 550,00	0,00	0,00	34 550,00
07010602	Outro	0,00	34 550,00	0,00	0,00	34 550,00
070107	Equipamento de informática	11 500,00	44 497,00	0,00	0,00	44 497,00
070108	Software informático	10 500,00	47 580,00	0,00	0,00	47 580,00
070109	Equipamento administrativo	10 500,00	4 500,00	0,00	0,00	4 500,00
070110	Equipamento básico	23 500,00	14 496,00	0,00	0,00	14 496,00
07011002	Outro	23 500,00	14 496,00	0,00	0,00	14 496,00
070115	Outros investimentos	436 333,00	436 333,00	0,00	0,00	436 333,00
0702	Locação financeira	0,00	7 300,00	0,00	0,00	7 300,00
070203	Edifícios	0,00	0,00	0,00	0,00	0,00
070207	Maquinaria e equipamento	0,00	7 300,00	0,00	0,00	7 300,00
070209	Outros investimentos	0,00	0,00	0,00	0,00	0,00
0703	Bens de domínio público	371 789,00	2 634 037,00	0,00	0,00	2 634 037,00
070302	Edifícios	0,00	197 160,00	0,00	0,00	197 160,00
07030202	Instalações desportivas e recreativas	0,00	197 160,00	0,00	0,00	197 160,00
07030204	Creches	0,00	0,00	0,00	0,00	0,00
070303	Outras construções e infraestruturas	371 789,00	2 436 877,00	0,00	0,00	2 436 877,00
07030301	Viadutos, arruamentos e obras complementares	301 789,00	2 071 333,00	0,00	0,00	2 071 333,00
07030302	Sistemas de drenagem de águas residuais	50 000,00	119 544,00	0,00	0,00	119 544,00
07030307	Captação e distribuição de água	20 000,00	246 000,00	0,00	0,00	246 000,00
Totais da modificação para a classificação económica 07:		2 279 118,00	4 553 970,00	0,00	0,00	4 553 970,00
08	Transferências de capital	41 067,00	417 395,00	0,00	0,00	417 395,00
0805	Administração local	15 940,00	399 768,00	0,00	0,00	399 768,00
080501	Continente	15 940,00	399 768,00	0,00	0,00	399 768,00
08050104	Associações de municípios	15 940,00	399 768,00	0,00	0,00	399 768,00
0807	Instituições sem fins lucrativos	12 127,00	17 127,00	0,00	0,00	17 127,00
080701	Instituições sem fins lucrativos	12 127,00	17 127,00	0,00	0,00	17 127,00
0808	Famílias	13 000,00	500,00	0,00	0,00	500,00
080802	Outras	13 000,00	500,00	0,00	0,00	500,00
Totais da modificação para a classificação económica 08:		41 067,00	417 395,00	0,00	0,00	417 395,00
10	Passivos financeiros	601 000,00	601 000,00	0,00	0,00	601 000,00
1006	Empréstimos a médio e longo prazos	601 000,00	601 000,00	0,00	0,00	601 000,00
100603	Socied.financ.-Bancos e outras instit. financeiras	601 000,00	601 000,00	0,00	0,00	601 000,00
Totais da modificação para a classificação económica 10:		601 000,00	601 000,00	0,00	0,00	601 000,00
11	Outras despesas de capital	160 000,00	213 000,00	0,00	0,00	213 000,00
1102	Diversas	160 000,00	213 000,00	0,00	0,00	213 000,00
110299	Outras	160 000,00	213 000,00	0,00	0,00	213 000,00
Totais da modificação para a classificação económica 11:		160 000,00	213 000,00	0,00	0,00	213 000,00
Totais da modificação para as despesas de capital:		3 081 185,00	5 785 365,00	0,00	0,00	5 785 365,00
Totais da modificação:		10 564 935,00	15 162 394,44	230,00	-230,00	15 162 394,44

## Município de Oliveira de Frades

### Valores Acumulados até à Modificação ao Plano Plurianual de Investimentos (P.P.I.) de 2022 ALTERAÇÃO nº 23 e REVISÃO nº 3

Obj. Prog.	Projeto Ano	Projeto Nº	Ação	Sub aç.	Designação	Classif. Orçamental Org. Económica	Inicial	Financiamento Definido		Corrigido
								Atual	Modificado	
01					Funções Gerais		1 405 297,00	1 208 782,00	2 910,00	1 211 692,00
01	001				Serviços Gerais de Administração Autárquica		1 405 297,00	1 208 782,00	2 910,00	1 211 692,00
01	001	2016	1		Administração Municipal		1 291 040,00	1 088 984,00	2 910,00	1 091 894,00
01	001	2016	1	1	Loja do Cidadão		150 459,00	154 459,00	0,00	154 459,00
01	001	2020	1		Administração Municipal		1 291 040,00	1 088 984,00	2 910,00	1 091 894,00
01	001	2020	1	6	Requalificação do Edifício da Antiga Estação de São Vicente		0,00	4 754,00	0,00	4 754,00
01	001	2021	18		Orçamento Participativo		10 000,00	0,00	0,00	0,00
01	001	2021	18	1	Projetos no âmbito Concurso Orçamento Participativo		10 000,00	0,00	0,00	0,00
01	001	2021	18	1	Percorso Pedestre "Rota do Tempo"		10 000,00	0,00	0,00	0,00
01	001	2021	18	2	Casa dos Afetos OFR - Escola Primária de Reigoso		0,00	0,00	0,00	0,00
01	001	2022	1		Governança - Serviços Municipais		1 291 040,00	1 088 984,00	2 910,00	1 091 894,00
01	001	2022	1	70	Aquisição de Equipamento Informático		10 000,00	43 497,00	0,00	43 497,00
01	001	2022	1	71	Aquisição de Software Informático		10 000,00	47 580,00	0,00	47 580,00
01	001	2022	1	72	Aquisição de Equipamento Administrativo		10 000,00	4 000,00	0,00	4 000,00
01	001	2022	1	73	Aquisição de Viaturas para os Serviços Municipais		0,00	34 550,00	0,00	34 550,00
01	001	2022	1	90	Eficiência Energética - Req. Edifício Paços do Concelho		500 000,00	15 375,00	0,00	15 375,00
01	001	2022	1	91	Centro Interpretativo da Linha do Vale do Vouga		0,00	0,00	0,00	0,00
01	001	2022	2		Proteção Civil e Luta Contra Incêndios/Gabinete Técnico Florestal		63 900,00	94 113,00	0,00	94 113,00
01	001	2022	2	20	Aquisição de Viatura - Proteção Civil		0,00	0,00	0,00	0,00
01	001	2022	21		Orçamento Participativo		15 000,00	0,00	0,00	0,00
01	001	2022	21	1	Projetos no âmbito do Orçamento Participativo		10 000,00	0,00	0,00	0,00
01	001	2022	21	2	Projetos no âmbito do Orçamento Participativo Jovem		5 000,00	0,00	0,00	0,00
02					Funções Sociais		2 392 155,00	3 661 748,00	-4 430,00	3 657 318,00
02	001				Educação		697 600,00	994 781,00	-320,00	994 461,00
02	001	2018	11		Mais - Mais Apoio Mais Sucesso		0,00	17 244,00	0,00	17 244,00
02	001	2018	11	3	Encargos com Informática		0,00	0,00	0,00	0,00
02	001	2022	3		Promover e Fomentar a Educação		697 600,00	870 324,00	-320,00	870 004,00
02	001	2022	3	3	Requalificação dos Jardins de Infância		0,00	0,00	0,00	0,00
02	001	2022	3	4	Readaptação do Edifício da Antiga Estação - Universidade Sénior e WC		0,00	0,00	0,00	0,00
02	001	2022	3	5	Aquisição de Viatura de Transporte Escolar		0,00	0,00	0,00	0,00
02	002				Saúde		0,00	0,00	0,00	0,00

*(Handwritten signatures and initials)*

## Município de Oliveira de Frades

### Valores Acumulados até à Modificação ao Plano Plurianual de Investimentos (P.P.I.) de 2022 ALTERAÇÃO n.º 23 e REVISÃO n.º 3

Obj. Prog.	Projeto	Ano	Projeto	Ação	Sub aç.	Designação	Classif. Orçamental		Financiamento Definido			
							Org.	Económica	Inicial	Atual	Modificado	Corrigido
02 002	2022	28				Requalificar Edifícios para Aumentar a Eficiência Energética			0,00	0,00	0,00	0,00
02 002	2022	28	1			Remodelação do Centro de Saúde de Oliveira de Frades - PRR			0,00	0,00	0,00	0,00
02 003						Ação Social			50 450,00	28 280,00	0,00	28 280,00
02 003	2022	4				Ação e Solidariedade Social			50 450,00	28 280,00	0,00	28 280,00
02 003	2022	4	1			Serviço de Ação Social / CPCJ / GIP / Oliveira de Frades - Ajuda			16 450,00	15 130,00	0,00	15 130,00
02 003	2022	4	1	30		Aquisição de Equipamento Informático			500,00	500,00	0,00	500,00
02 003	2022	4	1	31		Aquisição de Equipamento Administrativo			500,00	500,00	0,00	500,00
02 004						Habitação e Serviços Colectivos			886 146,00	1 491 231,00	-4 110,00	1 487 121,00
02 004	2016	5				Abastecimento de Água			157 500,00	274 144,00	0,00	274 144,00
02 004	2016	5	4			Fecho de Sistema de Abastecimento de Água (Otimização da Rede)			0,00	17 000,00	0,00	17 000,00
02 004	2018	14				Eficiência Energética nos Bairros Sociais			0,00	47 385,00	0,00	47 385,00
02 004	2018	14	1			Habitação Social de Souto de Lafões, Olheirão e Pinheiro			0,00	47 385,00	0,00	47 385,00
02 004	2021	20				Programa 1.º Direito			0,00	0,00	0,00	0,00
02 004	2021	20	1			Aquisição e Reabilitação de Habitações Sociais			0,00	0,00	0,00	0,00
02 004	2022	5				Rede de Esgotos			157 500,00	274 144,00	0,00	274 144,00
02 004	2022	5	2			Reforço e Grandes Reparações na Rede de Esgotos e Águas Pluviais			50 000,00	84 218,00	0,00	84 218,00
02 004	2022	5	3			Rede de Esgotos em Cajadães e Reparação da Estrada de Cajadães			0,00	35 274,00	0,00	35 274,00
02 004	2022	5	4			Rede de Esgotos em Souto de Lafões			0,00	52,00	0,00	52,00
02 004	2022	6				Abastecimento de Água			347 500,00	684 795,00	-4 110,00	680 685,00
02 004	2022	6	2			Reforço e Grandes Reparações na Rede de Abastecimento de Água			20 000,00	229 000,00	0,00	229 000,00
02 004	2022	7				Resíduos Sólidos Urbanos			370 000,00	456 511,00	0,00	456 511,00
02 004	2022	7	2			Aquisição de Ecopontos e Contentores de RSU			5 000,00	837,00	0,00	837,00
02 005						Serviços Culturais, Recreativos, e Religiosos			673 309,00	908 917,00	0,00	908 917,00
02 005	2015	14				Desporto Recreio e Lazer			34 330,00	0,00	0,00	0,00
02 005	2015	14	2			Espaço de Recreio e Lazer Parque Desportivo (Inclui Arreivamento)			34 330,00	0,00	0,00	0,00
02 005	2019	12				Cultura			332 483,00	400 921,00	0,00	400 921,00
02 005	2019	12	1			Reabilitação do Cine Teatro Dr. Morgado			0,00	8 635,00	0,00	8 635,00
02 005	2019	22				Desporto Recreio e Lazer			0,00	0,00	0,00	0,00
02 005	2019	22	1			Parque Infantil na Zona de Fruição Fluvial de Destriz			0,00	0,00	0,00	0,00


  
 SED

## Município de Oliveira de Frades

### Valores Acumulados até à Modificação ao Plano Plurianual de Investimentos (P.P.I.) de 2022 ALTERAÇÃO n.º 23 e REVISÃO n.º 3

Obj. Prog.	Projeto Ano	Projeto N.º	Ação	Sub aç.	Designação	Classif. Orçamental		Financiamento Definido		Corrigido	
						Org.	Económica	Inicial	Atual		Modificado
02	005	2021	12		Serviços Desportivos			332 483,00	400 921,00	0,00	400 921,00
02	005	2021	12	40	Trilhos do Ladário			8 033,00	8 033,00	0,00	8 033,00
02	005	2021	12	41	Reconversão Escola de Lameiro Longo em Centro de Acolhimento de BTT			0,00	0,00	0,00	0,00
02	005	2021	12	42	Iluminação do Parque Desportivo			0,00	0,00	0,00	0,00
02	005	2022	8		Cultura			112 000,00	120 545,00	0,00	120 545,00
02	005	2022	8	2	Biblioteca Municipal			26 000,00	49 145,00	0,00	49 145,00
02	005	2022	8	2	Aquisição de Equipamento Informático			500,00	500,00	0,00	500,00
02	005	2022	8	2	Aquisição de Mobiliário Secção Multimédia			500,00	500,00	0,00	500,00
02	005	2022	8	3	Requalificação de Edifícios Culturais			0,00	0,00	0,00	0,00
02	005	2022	12		Serviços Desportivos			332 483,00	400 921,00	0,00	400 921,00
02	005	2022	12	50	Segunda Fase do Parque Desportivo			0,00	0,00	0,00	0,00
02	005	2022	12	51	Construção da Ciclovia Urbana de Oliveira de Frades			0,00	12 620,00	0,00	12 620,00
02	005	2022	22		Património Cultural			0,00	0,00	0,00	0,00
02	005	2022	22	1	Museu Interativo de Arte Megalítica			0,00	0,00	0,00	0,00
02	005	2022	22	3	Aquisição de Equipamento Multimédia			0,00	0,00	0,00	0,00
02	005	2022	22	4	Mobiliário Expositivo e Iluminação Sala de Arqueologia			0,00	0,00	0,00	0,00
02	006				Protecção do Meio Ambiente e Conservação da Naturez			84 650,00	238 539,00	0,00	238 539,00
02	006	2018	13		Programa Centro de Recolha Animal			10 900,00	24 159,00	0,00	24 159,00
02	006	2018	13	1	Centro de Recolha Oficial de Animais			0,00	20 000,00	0,00	20 000,00
02	006	2022	13		Funcionamento do Centro de Recolha Oficial Animal (CRO)			10 900,00	24 159,00	0,00	24 159,00
02	006	2022	13	40	Aquisição de Equipamento Informático			500,00	0,00	0,00	0,00
02	006	2022	13	41	Aquisição de Software Informático			500,00	0,00	0,00	0,00
02	006	2022	13	42	Aquisição de Equipamento Básico			2 500,00	309,00	0,00	309,00
02	006	2022	14		Serviço Parques e Jardins			60 750,00	203 380,00	0,00	203 380,00
02	006	2022	14	30	Aquisição Maquinaria e Equipamento			15 000,00	9 850,00	0,00	9 850,00
02	006	2022	14	40	Parques Multigeracionais nas Freguesias			0,00	107 490,00	0,00	107 490,00
02	006	2022	23		Cemitério			13 000,00	11 000,00	0,00	11 000,00
02	006	2022	23	1	Ampliação do Cemitério Municipal			13 000,00	11 000,00	0,00	11 000,00
02	007				Ordenamento do Território			0,00	0,00	0,00	0,00
02	007	2022	26		Ordenamento do Território - Projeto PRR			0,00	0,00	0,00	0,00
02	007	2022	26	2	Execução de Investimentos - Acessibilidades 360°			0,00	0,00	0,00	0,00
03					Funções Económicas			2 309 969,00	4 699 556,00	1 520,00	4 701 076,00





## Município de Oliveira de Frades

### Valores Acumulados até à Modificação ao Plano Plurianual de Investimentos (P.P.I.) de 2022 ALTERAÇÃO nº 23 e REVISÃO nº 3

Obj. Prog.	Projeto	Ano	Nº	Ação	Sub aç.	Designação	Classif. Orçamental		Financiamento Definido			
							Org.	Económica	Inicial	Atual	Modificado	Corrigido
03	002					Indústria e Energia			400 000,00	802 148,00	0,00	802 148,00
03	002	2022	20			Iluminação Pública no Concelho			400 000,00	391 948,00	0,00	391 948,00
03	002	2022	20	2		Ampliação da Rede de Iluminação Pública no Concelho			50 000,00	35 000,00	0,00	35 000,00
03	002	2022	20	10		Aquisição de Luminárias Led			0,00	0,00	0,00	0,00
03	002	2022	20	11		Locação Financeira Luminárias Led			0,00	0,00	0,00	0,00
03	002	2022	24			Parques Industriais			0,00	410 200,00	0,00	410 200,00
03	002	2022	24	1		Aquisição de Terrenos na Zona Industrial de Oliveira de Frades			0,00	410 200,00	0,00	410 200,00
03	002	2022	24	2		Requalificação da Zona Industrial O. Frades (Passeios, Sinalética, Iluminação, Pavimentação)			0,00	0,00	0,00	0,00
03	002	2022	24	3		Centro Empresarial e Comercial de Oliveira de Frades			0,00	0,00	0,00	0,00
03	003					Transportes e Comunicações			1 417 299,00	3 287 434,00	1 520,00	3 288 954,00
03	003	2014	1			Arruamentos, Vias, Caminhos e Sinalização			0,00	25 465,00	0,00	25 465,00
03	003	2014	1	3		Parque Urbano			0,00	25 465,00	0,00	25 465,00
03	003	2014	1	3	2	Construção do Parque Urbano de Oliveira de Frades - Espaços Verdes			0,00	25 465,00	0,00	25 465,00
03	003	2019	15			Arruamentos, Vias, Caminhos e Sinalética			448 303,00	1 629 882,00	1 520,00	1 631 402,00
03	003	2019	15	9		Pavimentação da Estrada de Santiagoinho			0,00	10 710,00	0,00	10 710,00
03	003	2019	15	10		Pav. Pereiras - Sobreiro - Seixa			0,00	11 510,00	0,00	11 510,00
03	003	2020	13			Arruamentos, Vias, Caminhos e Sinalética			741 763,00	654 172,00	0,00	654 172,00
03	003	2020	13	1		Pav. Variante de Cajadães e Troço EN 333-3 entre Rot. de Vilarinho e Rot. Frango do Campo			0,00	9 470,00	0,00	9 470,00
03	003	2020	13	4		Rep. Estrada EN 16/Dolorosa/EN 16 (Enviande)			11 299,00	0,00	0,00	0,00
03	003	2020	13	5		Rep. Estrada Misericórdia/Belmonte/EN 16			7 139,00	0,00	0,00	0,00
03	003	2020	13	6		Rep Estrada de Quintás / Senhora Dolorosa			0,00	0,00	0,00	0,00
03	003	2020	13	7		Rep. Caminho do Gardal			10 042,00	13 542,00	0,00	13 542,00
03	003	2020	13	9		Rua Principal e Largo da Igreja Travassós (Pavimentação e Passeios)			3 000,00	9 700,00	0,00	9 700,00
03	003	2020	13	10		Execução de Passeios na Rua Principal de Cajadães			41 523,00	34 123,00	0,00	34 123,00
03	003	2020	13	11		Execução de Passeios da EN 16 à Sra Dolorosa			1 553,00	1 553,00	0,00	1 553,00
03	003	2020	13	18		Construção do Parque Urbano 2ª Fase			667 207,00	585 784,00	0,00	585 784,00
03	003	2021	14			Serviço de Transportes e Comunicações (OAD)			227 233,00	977 915,00	0,00	977 915,00
03	003	2021	14	41		Repav. Estrada CM 1270 Virela			0,00	262 650,00	0,00	262 650,00
03	003	2021	14	42		Repav. Estrada de Soutinho/Largo da Igreja/Arcozelo das Maías			0,00	182 500,00	0,00	182 500,00

*(Handwritten signatures and initials in blue ink)*

## Município de Oliveira de Frades

### Valores Acumulados até à Modificação ao Plano Plurianual de Investimentos (P.P.I.) de 2022 ALTERAÇÃO n.º 23 e REVISÃO n.º 3

Obj. Prog.	Projeto Ano	Projeto N.º	Ação	Sub aç.	Designação	Classif. Orçamental		Financiamento Definido			
						Org.	Económica	Inicial	Atual	Modificado	Corrigido
03	003	2021	14	43	Repav. Estrada EM 617 Zona Industrial/Quetritz (Rua do Calvário)/Pinheiro Lafões/EN 16			0,00	140 500,00	0,00	140 500,00
03	003	2021	14	44	Benef. Arruamentos no Lugar de Nespereira/ Estrada ZI -Nespereira		5 113,00		16 033,00	0,00	16 033,00
03	003	2021	14	45	Repav. Estrada EM 619 Jardim de Infância/Corredoura/Cajadães		0,00		0,00	0,00	0,00
03	003	2021	14	46	Repav. Estrada EN16/Souto Lafões/Ponte de Sons /EN 16		117 511,00		117 511,00	0,00	117 511,00
03	003	2021	14	47	Repav. Estrada Covelo/Arca/Rua da Escola		0,00		27 350,00	0,00	27 350,00
03	003	2021	14	48	Repav. Estrada EN 230/Rua Calditeiro/Rua Eiras (Calcetamento)		792,00		792,00	0,00	792,00
03	003	2021	14	52	Beneficiação Arruamentos na Zona Parque Urbano/Feira		0,00		60 165,00	0,00	60 165,00
03	003	2021	14	56	Req. Centro Histórico ( Praça Luis Bandeira, Rua Mouzinho de Albuquerque)		0,00		19 022,00	0,00	19 022,00
03	003	2021	14	58	Pav. Caminhos Varzielas (Outeiro, Nossa Senhora de Fátima e Padre Avelino)		57 143,00		99 263,00	0,00	99 263,00
03	003	2021	14	60	Alargamento do CM 1265 São João da Serra		0,00		4 555,00	0,00	4 555,00
03	003	2021	14	61	Pav. Arruamentos Interiores em Travanca - Rua do Giestal		29 674,00		29 674,00	0,00	29 674,00
03	003	2021	14	62	Arranjos Urbanísticos em Arcozelo das Maías (Largo da Igreja, J. Infância e Pavilhão)		17 000,00		17 900,00	0,00	17 900,00
03	003	2022	15		Serviço de Transportes e Comunicações (OAD)		448 303,00		1 629 882,00	1 520,00	1 631 402,00
03	003	2022	15	40	Aquisição de Maquinaria e Equipamento		1 000,00		3 500,00	0,00	3 500,00
03	003	2022	15	41	Requalificação Urbana do Eixo Principal da Vila (Rua da Misericórdia, Av. Dr. António José de Almeida e Rua Dr. José Tojal)		0,00		0,00	0,00	0,00
03	003	2022	15	42	Requalificação da Praça do Cinema		0,00		0,00	0,00	0,00
03	003	2022	15	43	Requalificação do Largo Dr. Joaquim de Almeida		0,00		0,00	0,00	0,00
03	003	2022	15	44	Requalificação do Jardim Dr. Dimis Vieira		0,00		0,00	0,00	0,00
03	003	2022	15	45	Requalificação do Jardim Sá Carneiro		0,00		0,00	0,00	0,00
03	003	2022	15	46	Beneficiação de Arruamentos nas Freguesias		0,00		521 730,00	0,00	521 730,00
03	003	2022	15	47	Beneficiação de Arruamentos na Bezerreira		0,00		49 260,00	0,00	49 260,00
03	003	2022	15	48	Pavimentação da Estrada Principal (EM 619) - Cajadães		0,00		0,00	0,00	0,00
03	003	2022	15	49	Pavimentações em Reigoso		0,00		19 300,00	0,00	19 300,00
03	003	2022	15	50	Pavimentações na Sobreira		0,00		115 000,00	0,00	115 000,00
03	003	2022	15	51	Pavimentação da Rua em Espindelo - Ribeiradio		0,00		45 000,00	0,00	45 000,00
03	003	2022	15	52	Pavimentação da Rua Cerejinha e Rua das Carvalhas - Ribeiradio		0,00		50 000,00	0,00	50 000,00

*[Handwritten signatures and initials]*

## Município de Oliveira de Frades

### Valores Acumulados até à Modificação ao Plano Plurianual de Investimentos (P.P.I.) de 2022 ALTERAÇÃO nº 23 e REVISÃO nº 3

Obj. Prog.	Projeto	Ano	Nº	Ação	Sub aç.	Designação	Classif. Orçamental		Financiamento Definido		Corrigido
							Org.	Económica	Inicial	Atual	
03	003	2022	15	53		Pavimentação do Bairro da Soenga - S. J. Serra	0,00	0,00	43 090,00	0,00	43 090,00
03	003	2022	15	54		Pavimentação da Rua do Centro - Arca	0,00	0,00	0,00	0,00	0,00
03	003	2022	15	55		Pavimentação da Estrada do Ral a Pontefora - P. Lafões	0,00	0,00	0,00	0,00	0,00
03	003	2022	15	56		Pavimentações de Arruamentos em Vilarinho	0,00	0,00	77 000,00	0,00	77 000,00
03	003	2022	15	57		Pavimentações de Arruamentos em Travanca	0,00	0,00	0,00	0,00	0,00
03	003	2022	15	58		Via Estruturante Z. Industrial - Arcozelo - Ribeiradio	0,00	0,00	0,00	0,00	0,00
03	003	2022	15	59		Execução de Passeios na Rua Nossa Senhora dos Milagres	0,00	0,00	0,00	0,00	0,00
03	003	2022	15	60		Pavimentação do Sacramento - Ferreiros	0,00	0,00	45 000,00	0,00	45 000,00
03	003	2022	15	61		Pav. da Rua do Alfusqueiro - Travassós	0,00	0,00	29 430,00	0,00	29 430,00
03	003	2022	15	62		Largo do Olheirão	0,00	0,00	8 000,00	0,00	8 000,00
03	003	2022	15	81		Locação Financeira de Maquinaria e Equipamento	0,00	0,00	7 300,00	0,00	7 300,00
03	004					Comércio e Turismo	492 670,00		609 974,00	0,00	609 974,00
03	004	2014	14			Turismo	402 800,00		427 800,00	0,00	427 800,00
03	004	2014	14	2		Praia Fluvial de São João da Serra	402 800,00		427 800,00	0,00	427 800,00
03	004	2017	13			Turismo	5 470,00		5 470,00	0,00	5 470,00
03	004	2017	13	1		Eco Trilho do Teixeira	0,00	0,00	0,00	0,00	0,00
03	004	2022	25			Turismo	2 400,00		92 070,00	0,00	92 070,00
03	004	2022	25	1		Cais Flutuante - Sejães	0,00	0,00	0,00	0,00	0,00
03	004	2022	25	2		Parque de Lazer de Pedre - Ribeiradio	0,00	0,00	68 570,00	0,00	68 570,00
03	004	2022	25	3		Posto de Turismo	0,00	0,00	0,00	0,00	0,00
03	004	2022	25	4		Parque de Lazer de Virela - Arcozelo das Maiais	0,00	0,00	0,00	0,00	0,00
03	004	2022	25	5		Trilho de Sejães - Pinheiro-Arcozelo-Ribeiradio	0,00	0,00	21 100,00	0,00	21 100,00
03	004	2022	25	6		Parque de Auto-Caravanismo	0,00	0,00	0,00	0,00	0,00
03	004	2022	25	7		Memórias da Terra (Recuperação de Largos, Chafarizes, Fontanários)	0,00	0,00	0,00	0,00	0,00
<b>Totais da modificação:</b>							<b>2 279 118,00</b>		<b>4 553 970,00</b>	<b>0,00</b>	<b>4 553 970,00</b>

# Operações de Tesouraria

Município de Oliveira de Frades

Ano: 2022

(unidade: EUR)

Código	CONTAS Designação	SALDO GERÊNCIA ANTERIOR		MOVIMENTO ANUAL		SALDO GERÊNCIA SEGUINTE	
		Devedor	Credor	Devedor	Credor	Devedor	Credor
2451199	Outros - Sistemas proteção social - OT			1 234,00	1 234,00		
24921	Receitas IMTT Loja do Cidadão - 90%			11 704,50	11 839,50		135,00
24922	Receitas Loja do Cidadão AMA		23,69	430,61	454,27		47,35
24924	Serviço de Estrangeiros e Fronteiras - Emissão		21,93	102,34	80,41		
24925	Serviço de Estrangeiros e Fronteiras - 2ª Via		4,88	29,26	24,38		
2492901	Entidade Fiscalizadora - 30%		72,00	3 054,00	3 072,00		90,00
27711000010	Rosas Construtores, S.A.		2 962,59	888,77			2 073,82
27711000065	Fausto Caseiro Femandes		6 284,56	6 284,56			
27711000066	Silva Brandão & Filhos, Lda		16 146,91				16 146,91
27711000093	Embeiral - Engenharia e Construção, S.A.		10 882,84		12 484,92		23 367,76
27711000105	Lafoquímica - Comércio de Produtos Químicos, L.da		7 498,18	5 623,64			1 874,54
27711000106	Lourizela - Terraplanagens, Lda.		7 133,30	1 667,63			5 465,67
27711000133	Constlaf - Contrutora Lafonense, Lda.		494,29				494,29
27711000134	Construções Soares - Soares & Carvalho, Lda		785,89				785,89
27711000135	Construtora da Corga S.A		13 437,55				13 437,55
27711000208	Carlos Nogueira D. Ferreira		2 262,85				2 262,85
27711000298	Caleiporvougá - Construção Civil, Lda.		784,60				784,60
27711000313	Irmãos Almeida Cabral, L.da		83 129,62		1 484,90		84 614,52
27711000353	Campitécnica Sociedade de Construções Sa		5 440,89				5 440,89
27711000355	Casínool Sociedade de Construções, S.A		2 203,21				2 203,21
27711001006	Construções Laurindo de Almeida, Lda		58 783,83	39 079,45			19 704,38
27711005248	Martifer - Construções, S.A		17 600,00				17 600,00
27711005434	DECORINA - Comércio de Interiores, Lda.		1 046,70				1 046,70
27711005673	MDP - Manuel Dias & Primo, L.da		254,50				254,50
27711005693	PREDIBISPEIRA - Construções, Lda.		738,99				1 124,49
27711005936	GRACOVIL - Granitos e Construções de Viseu, Lda		750,79				750,79
27711006082	Constroifant-Construção Civil, Unipessoal, Lda.		473,99			385,50	473,99

# Operações de Tesouraria

Município de Oliveira de Frades

Ano: 2022

(unidade: EUR)


Código	CONTAS Designação	SALDO GERÊNCIA ANTERIOR		MOVIMENTO ANUAL		SALDO GERÊNCIA SEGUINTE	
		Devedor	Credor	Devedor	Credor	Devedor	Credor
27711006142	Tediplac - Comércio Div isórias Tectos Falsos, Lda		753,60				753,60
27711006629	Teaga II Building Solutions, Lda.		7 856,66		6 276,73		14 133,39
27711007274	OLICOF - Construções, Lda.		7 835,26				7 835,26
27711008019	Consipel - Construções Simões Pereira, Lda		6 819,91	2 960,76			3 859,15
27711008021	Horizonpolis II S.A.		2 460,46				2 460,46
27711008102	Construções Carlos Pinho, L.da		21 450,34		8 407,11		29 857,45
27711008188	Sergio Pinho Terraplanagens, Lda.				214,84		214,84
27711008786	Construções Irmãos Peres, SA		23 280,48				23 280,48
27711008907	PAVIAZEMEIS - Pavimentações de Azemeis, L.da		21 235,10				21 235,10
27711009150	Miguel Dias Duarte - Construções Unipessoal, L.da		7 915,33	3 981,34		1 400,01	5 334,00
27711009706	PMP Calçadas, Unipessoal, L.da		795,91				795,91
27711009954	Construções do Varoso, Lda.				997,24		997,24
27711010145	Irmãos Almeida Cabral II - Ambiente, S.A		40 204,08		1 459,31		41 663,39
27711010845	Brimo - Britas de Mouquim, Lda.		13 827,89				13 827,89
27711012672	FerroPedroto, Unipessoal, L.da		1 765,70				1 765,70
27711012725	Emílio Tavares Unipessoal, L.da		6 642,41		2 385,12		9 027,53
27711013259	Pedreira de Pizões - Inertes para a Construção Cív		7 128,75				7 128,75
27711013708	Pavimarca, S.A.		15 039,43		4 447,34		19 486,77
27711013788	Emílio & Eva, L.da		7 151,65	5 385,24			1 766,41
27711014079	Obeiras-Energia, Lda		1 943,85				1 943,85
27711014098	Júlio Figueiredo & Rui Fernandes, Lda.				852,50		852,50
27711014324	SAFINA - Sociedade Industrial de Alcatifas, Lda.		6 389,66	6 389,66			
27711014369	Inerbeiral - Agregados e Betuminosos, Lda		12 225,65		1 284,80		13 510,45
27711014452	Socibeiral - Serviços, Lda.		10 099,36		1 243,04		11 342,40
27711014453	Alaforefaz - Construções, Lda.		1 643,50				1 643,50
27711014463	MPCR - Engenharia Civil Unipessoal, Lda.		1 054,20				1 054,20
27711014474	Matos & Pinto - Construções, Lda.		6 721,52				6 721,52

# Operações de Tesouraria

**Município de Oliveira de Frades**

Ano: 2022

CONTAS		SALDO GERÊNCIA ANTERIOR		MOVIMENTO ANUAL		SALDO GERÊNCIA SEGUINTE	
Código	Designação	Devedor	Credor	Devedor	Credor	Devedor	Credor
2771101490	Construções Longra & Ferreira - Construção Cívil e Obra		8 526,62				8 526,62
27711014646	Manuel Pereira da Cruz & Filhos, Lda.		1 014,89				1 014,89
27711014887	O2S - Engenharia e Construção, Lda.		6 800,92				6 800,92
27711015483	SOCI:TOP - Unipessoal, Lda.		24 327,14				24 327,14
27711015616	Remateprodigio - Granitos, Unipessoal, Lda.		1 706,90				1 706,90
27711015666	Conway, Lda.		1 976,54				1 976,54
27711015703	Entrac - Engenharia, Lda		3 183,74				3 183,74
27711015707	Visoedifica - Planeamento, Gestão e Construção Civil, U		1 026,91				1 026,91
27711015767	Albano de Pinho Gomes, Lda.		3 046,05		894,14		3 940,19
27711015780	Construções Araducta, Lda		2 639,24		163,57		2 802,81
27711015797	Jardeco - Unipessoal, Lda.		4 042,00		26 914,81		30 956,81
27711015899	Alvorada Ambiciosa - Unipessoal, L.da				1 289,38		1 289,38
27711015903	Perfil Notável - Calçamentos Unipessoal, L.da				3 640,27		3 640,27
27711015950	Alvorada Tranquila, Lda.				304,39		304,39
27711015956	Socorpena - Engenharia e Construções, SA				10 489,49		10 489,49
27712002125	Fernando Manuel Oliveira Martins		1 500,00				1 500,00
27859	Sindicatos - OT		13,30		105,35		7,05
2789291924	ATM - Associação de Trabalhadores Município de Oliveir		12,00		108,00		18,00
<b>TOTAL</b>		0,00	531 275,53	89 029,11	103 937,07	0,00	546 163,49



# Operações de Tesouraria

Município de Oliveira de Frades

Ano: 2022

(unidade: EUR)

Código	CONTAS Designação	SALDO GERÊNCIA ANTERIOR		MOVIMENTO ANUAL		SALDO GERÊNCIA SEGUINTE	
		Devedor	Credor	Devedor	Credor	Devedor	Credor
2451199	Outros - Sistemas proteção social - OT			1 234,00	1 234,00		
24921	Receitas IMTT Loja do Cidadão - 90%			11 704,50	11 839,50		135,00
24922	Receitas Loja do Cidadão AMIA		23,69	430,61	454,27		47,35
24924	Serviço de Estrangeiros e Fronteiras - Emissão		21,93	102,34	80,41		
24925	Serviço de Estrangeiros e Fronteiras - 2ª Via		4,88	29,26	24,38		
2492901	Entidade Fiscalizadora - 30%		72,00	3 054,00	3 072,00		90,00
27711000010	Rosas Construtores, S.A.		2 962,59	888,77			2 073,82
27711000065	Fausto Caseiro Fernandes		6 284,56	6 284,56			
27711000066	Silva Brandão & Filhos, Lda		16 146,91				16 146,91
27711000093	Embeiral - Engenharia e Construção, S.A.		10 882,84				23 367,76
27711000105	Lafuquímica - Comércio de Produtos Químicos, L.da		7 498,18	5 623,64	12 484,92		1 874,54
27711000106	Lourizela - Terraplanagens, Lda.		7 133,30	1 667,63			5 465,67
27711000133	Constlaf - Contrutora Lafonense, Lda.		494,29				494,29
27711000134	Construções Soares - Soares & Carvalho, Lda		785,89				785,89
27711000135	Construtora da Corga S.A		13 437,55				13 437,55
27711000208	Carlos Nogueira D. Ferreira		2 262,85				2 262,85
27711000298	Caleporvouga - Construção Civil, Lda.		784,60				784,60
27711000313	Irmãos Almeida Cabral, L.da		83 129,62		1 484,90		84 614,52
27711000353	Campitécnica Sociedade de Construções Sa		5 440,89				5 440,89
27711000355	Castricol Sociedade de Construções, S.A		2 203,21				2 203,21
27711001006	Construções Laurindo de Almeida, Lda		58 783,83	39 079,45			19 704,38
27711005248	Mantifer - Construções, S.A		17 600,00				17 600,00
27711005434	DECORINA - Comércio de Interiores, Lda.		1 046,70				1 046,70
27711005673	MDP - Manuel Dias & Primo, L.da		254,50				254,50
27711005893	PREDIBISPEIRA - Construções, Lda.		738,99				1 124,49
27711005936	GRACOVIL - Granitos e Construções de Viseu, Lda		750,79				750,79
27711006082	Constroifant-Construção Civil, Unipessoal, Lda.		473,99				473,99

# Operações de Tesouraria

Município de Oliveira de Frades

Ano: 2022

(unidade: EUR)

Código	CONTAS	SALDO GERÊNCIA ANTERIOR		MOVIMENTO ANUAL		SALDO GERÊNCIA SEGUINTE	
		Devedor	Credor	Devedor	Credor	Devedor	Credor
27711006142	Tediplac - Comércio Div isórias Tectos Falsos, Lda		753,60				753,60
27711006629	Teaga II Building Solutions, Lda.		7 856,66		6 276,73		14 133,39
27711007274	OLICOF - Construções, Lda.		7 835,26				7 835,26
27711008019	Consipel - Construções Simões Pereira, Lda		6 819,91	2 960,76			3 859,15
27711008021	Horizonpolis II S.A.		2 460,46				2 460,46
27711008102	Construções Carlos Pinho, L.da		21 450,34		8 407,11		29 857,45
27711008188	Sergio Pinho Terraplanagens, Lda.				214,84		214,84
27711008786	Construções Irmãos Peres, SA		23 280,48				23 280,48
27711008907	PAVIAZEMEIS - Pavimentações de Azemeis, L.da		21 235,10				21 235,10
27711009150	Miguel Dias Duarte - Construções Unipessoal, L.da		7 915,33	3 981,34		1 400,01	5 334,00
27711009706	PMP Calçadas, Unipessoal, L.da		795,91				795,91
27711009954	Construções do Varoso, Lda.				997,24		997,24
27711010145	Irmãos Almeida Cabral II - Ambiente, S.A		40 204,08		1 459,31		41 663,39
27711010845	Brimo - Britas de Mouquim, Lda.		13 827,89				13 827,89
27711012672	FerroPedroto, Unipessoal, L.da		1 765,70				1 765,70
27711012725	Emilio Tavares Unipessoal, L.da		6 642,41		2 385,12		9 027,53
27711013259	Pedreira de Pizões - Inertes para a Construção Civ		7 128,75				7 128,75
27711013708	Pavimarca, S.A.		15 039,43		4 447,34		19 486,77
27711013788	Emilio & Eva, L.da		7 151,65	5 385,24			1 766,41
27711014079	Qbeiras-Energia, Lda		1 943,85				1 943,85
27711014098	Júlio Figueiredo & Rui Fernandes, Lda.		6 389,66	6 389,66		852,50	852,50
27711014324	SAFINA - Sociedade Industrial de Alcatifas, Lda.		12 225,65			1 284,80	13 510,45
27711014369	Inerbeiral - Agregados e Betuminosos, Lda		10 099,36		1 243,04		11 342,40
27711014452	Socibeiral - Serviços, Lda.		1 643,50				1 643,50
27711014453	Alaforefaz - Construções, Lda.		1 054,20				1 054,20
27711014463	MPCR - Engenharia Civil Unipessoal, Lda.		6 721,52				6 721,52
27711014474	Matos & Pinto - Construções, Lda.						



# Operações de Tesouraria

## Município de Oliveira de Frades

Ano: 2022

(unidade: EUR)

Código	CONTAS Designação	SALDO GERÊNCIA ANTERIOR		MOVIMENTO ANUAL		SALDO GERÊNCIA SEGUINTE	
		Devedor	Credor	Devedor	Credor	Devedor	Credor
27711014490	Construções Longra & Ferreira - Construção Cícl e Obra		8 526,62				8 526,62
27711014646	Manuel Pereira da Cruz & Filhos, Lda.		1 014,89				1 014,89
27711014887	O2S - Engenharia e Construção, Lda.		6 800,92				6 800,92
27711015483	SOCITOP - Unipessoal, Lda.		24 327,14				24 327,14
27711015616	Remateprodígio - Granitos, Unipessoal, Lda.		1 706,90				1 706,90
27711015666	Conway, Lda.		1 976,54				1 976,54
27711015703	Entrac - Engenharia, Lda		3 183,74				3 183,74
27711015707	Visoedifica - Planeamento, Gestão e Construção Civil, U		1 026,91				1 026,91
27711015767	Albano de Pinho Gomes, Lda.		3 046,05		894,14		3 940,19
27711015780	Construções Araducta, Lda		2 639,24		163,57		2 802,81
27711015797	Jardeco - Unipessoal, Lda.		4 042,00		26 914,81		30 956,81
27711015899	Alvorada Ambiciosa - Unipessoal, L.da				1 289,38		1 289,38
27711015903	Perfil Notável - Calcetamentos Unipessoal, L.da				3 640,27		3 640,27
27711015950	Alvorada Tranquila, Lda.				304,39		304,39
27711015956	Socorpena - Engenharia e Construções, SA				10 489,49		10 489,49
27712002125	Fernando Manuel Oliveira Martins		1 500,00				1 500,00
27859	Sindicatos - OT		13,30		105,35		7,05
2789291924	ATM - Associação de Trabalhadores Município de Oliveir		12,00		108,00		18,00
<b>TOTAL</b>		0,00	531 275,53	89 029,11	103 937,07	0,00	546 183,49

Município de Oliveira de Frades

(unidade: €)

Ano: 2022

Situação dos Contratos

Entidade	Objeto	Data	Valor contrato	Pr. Contratual	Tipo de Contrato TC	Prazo	DI Ex.	DI In Ex.	Proc. de contratação	DI MECP	DI Adic.	DI Contrat.	DI Cívil	Pagamentos no período		Pagamentos acumulados					
														Trab. s e omiss	Out Trab.	Trab. Normais	Rev. Prazos	Trab. s e omiss	Out Trab.	Trab. Normais	Rev. Prazos
Entidade	Objeto	Data	Valor contrato	Pr. Contratual	Tipo de Contrato TC	Prazo	DI Ex.	DI In Ex.	Proc. de contratação	DI MECP	DI Adic.	DI Contrat.	DI Cívil	Trab. s e omiss	Out Trab.	Trab. Normais	Rev. Prazos	Trab. s e omiss	Out Trab.	Trab. Normais	Rev. Prazos
A.Mes Carne, S.A.	Aquisição de equipamento infantil para reutilizar o 2021-11-30	2021-11-30	12.688,21	12.688,21	Aquisição de bens	31 dias	2021-11-30	2021-11-30	Adjudicação				2022-09-27	12.688,21		12.688,21		12.688,21		12.688,21	
Autocorreção, Lda	Aquisição de terreno para construção de edifício de habitação social	2021-09-18	14.228,00	14.228,00	Aquisição de bens	318 dias	2021-09-18	2022-01-24	Concurso Público				2022-01-24	12.000,70		12.000,70		12.000,70		12.000,70	
Autovar Pto, Lda	Aquisição de serviços para a realização de Avaliação de Competências e de Inovação de Competências no âmbito de procedimentos concorrenciais através do sistema de contratação eletrónica de 11	2022-07-11	9.340,00	9.340,00	Aquisição de serviços	172 dias	2022-07-11	2022-07-12	Adjudicação				2022-07-27	0.523,46		0.523,46		0.523,46		0.523,46	
AGR - Engenharia e Serviços, Lda	Aquisição de pontos para tratamento de águas de ETA 2016-10-14	2022-05-10	130.000,00	130.000,00	Aquisição de bens	3 anos	2022-05-10	2022-05-10	Concurso Público				2022-05-27	36.487,25		36.487,25		36.487,25		36.487,25	
AGR - Engenharia e Serviços, Lda	Realização de estudos de viabilidade e execução de obras de ETAP - Estação de Tratamento de Águas das Caneleiras	2022-05-03	17.343,00	17.343,00	Aquisição de serviços	186 dias	2022-05-03	2022-05-03	Adjudicação				2022-05-08	17.343,00		17.343,00		17.343,00		17.343,00	
AGR - Engenharia e Serviços, Lda	Aquisição de serviços de construção e manutenção da ETA - Estação de Tratamento de Águas das Caneleiras	2022-11-18	34.694,00	34.694,00	Aquisição de serviços	426 dias	2022-11-18	2022-11-18	Concurso Público				2022-08-23	8.942,30		8.942,30		8.942,30		8.942,30	
AGR - Engenharia e Serviços, Lda	Fornecimento de cartão anexo gratuito para a ETA 2022-05-20	2022-10-12	52.890,00	52.890,00	Aquisição de bens	225 dias	2022-10-12	2022-10-12	Concurso Público				2022-05-10	52.890,00		52.890,00		52.890,00		52.890,00	
AGR - Engenharia e Serviços, Lda	Fornecimento de materiais de construção para a obra de ETAP	2022-10-12	80.298,97	80.298,97	Aquisição de bens	294 dias	2022-10-12	2022-10-12	Concurso Público				2022-05-10	26.611,03		26.611,03		26.611,03		26.611,03	
Arc-Associação de Informática da Região Centro	Realização de estudos de viabilidade e execução de obras de ETAP - Estação de Tratamento de Águas das Caneleiras	2021-08-12	79.182,00	79.182,00	Aquisição de serviços	130 dias	2021-08-12	2021-08-12	Concurso Público				2021-08-10	2.853,84		2.853,84		2.853,84		2.853,84	
Alvaro de Pinho Gomes, Lda	Realização de estudos de viabilidade e execução de obras de ETAP - Estação de Tratamento de Águas das Caneleiras	2021-11-21	16.372,40	16.372,40	Aquisição de serviços	127 dias	2021-11-21	2021-11-21	Concurso Público				2021-08-10	2.853,84		2.853,84		2.853,84		2.853,84	
Alto Tênis - Campos de Tênis, Lda	Realização de estudos de viabilidade e execução de obras de ETAP - Estação de Tratamento de Águas das Caneleiras	2022-05-27	4.910,00	4.910,00	Aquisição de serviços	120 dias	2022-05-27	2022-05-27	Adjudicação				2022-05-27	4.910,00		4.910,00		4.910,00		4.910,00	
Alto Tênis - Campos de Tênis, Lda	Realização de estudos de viabilidade e execução de obras de ETAP - Estação de Tratamento de Águas das Caneleiras	2021-12-10	15.273,00	15.273,00	Aquisição de serviços	30 dias	2021-12-10	2021-12-10	Adjudicação				2022-05-27	15.273,00		15.273,00		15.273,00		15.273,00	
Arquitecto António - Unipessoal, Lda	Realização de estudos de viabilidade e execução de obras de ETAP - Estação de Tratamento de Águas das Caneleiras	2022-05-10	2.164,52	2.164,52	Aquisição de serviços	N/A	2022-05-10	2022-05-10	Adjudicação				2022-05-27	2.164,52		2.164,52		2.164,52		2.164,52	
Arquitecto António - Unipessoal, Lda	Realização de estudos de viabilidade e execução de obras de ETAP - Estação de Tratamento de Águas das Caneleiras	2022-05-10	2.113,04	2.113,04	Aquisição de serviços	N/A	2022-05-10	2022-05-10	Adjudicação				2022-05-27	2.113,04		2.113,04		2.113,04		2.113,04	
Arquitecto António - Unipessoal, Lda	Realização de estudos de viabilidade e execução de obras de ETAP - Estação de Tratamento de Águas das Caneleiras	2022-05-10	2.841,50	2.841,50	Aquisição de serviços	N/A	2022-05-10	2022-05-10	Adjudicação				2022-05-27	2.841,50		2.841,50		2.841,50		2.841,50	
Arquitecto António - Unipessoal, Lda	Realização de estudos de viabilidade e execução de obras de ETAP - Estação de Tratamento de Águas das Caneleiras	2022-07-20	21.063,04	21.063,04	Aquisição de serviços	80 dias	2022-07-20	2022-07-20	Concurso Público				2022-05-27	17.305,14		17.305,14		17.305,14		17.305,14	
Arquitecto António - Unipessoal, Lda	Realização de estudos de viabilidade e execução de obras de ETAP - Estação de Tratamento de Águas das Caneleiras	2022-11-02	10.028,00	10.028,00	Aquisição de serviços	14 dias	2022-11-02	2022-11-02	Concurso Público				2022-05-27	10.028,00		10.028,00		10.028,00		10.028,00	
Arquitecto António - Unipessoal, Lda	Realização de estudos de viabilidade e execução de obras de ETAP - Estação de Tratamento de Águas das Caneleiras	2022-09-19	3.952,45	3.952,45	Aquisição de serviços	5 dias	2022-09-19	2022-09-19	Adjudicação				2022-05-27	3.952,45		3.952,45		3.952,45		3.952,45	
Arquitecto António - Unipessoal, Lda	Realização de estudos de viabilidade e execução de obras de ETAP - Estação de Tratamento de Águas das Caneleiras	2022-05-10	24.835,27	24.835,27	Aquisição de serviços	89 dias	2022-05-10	2022-05-10	Adjudicação				2022-05-27	24.835,27		24.835,27		24.835,27		24.835,27	
Arquitecto António - Unipessoal, Lda	Realização de estudos de viabilidade e execução de obras de ETAP - Estação de Tratamento de Águas das Caneleiras	2022-11-22	6.453,02	6.453,02	Aquisição de serviços	47 dias	2022-11-22	2022-11-22	Concurso Público				2022-12-22	6.453,02		6.453,02		6.453,02		6.453,02	
Arquitecto António - Unipessoal, Lda	Realização de estudos de viabilidade e execução de obras de ETAP - Estação de Tratamento de Águas das Caneleiras	2022-07-27	43.789,31	43.789,31	Aquisição de serviços	80 dias	2022-07-27	2022-07-27	Concurso Público				2022-05-27	39.340,31		39.340,31		39.340,31		39.340,31	
Arquitecto António - Unipessoal, Lda	Realização de estudos de viabilidade e execução de obras de ETAP - Estação de Tratamento de Águas das Caneleiras	2021-06-20	7.225,31	7.225,31	Aquisição de serviços	99 dias	2021-06-20	2021-06-20	Concurso Público				2021-06-21	7.225,31		7.225,31		7.225,31		7.225,31	
Arquitecto António - Unipessoal, Lda	Realização de estudos de viabilidade e execução de obras de ETAP - Estação de Tratamento de Águas das Caneleiras	2022-05-28	26.443,00	26.443,00	Aquisição de serviços	283 dias	2022-05-28	2022-05-28	Concurso Público				2022-12-26	2.644,50		2.644,50		2.644,50		2.644,50	
Autocorreção - Gabinete Empresarial Unipessoal, Lda	Procedimento de aquisição de serviços de manutenção e reparação de equipamentos de informática e periféricos	2022-10-24	10.000,00	10.000,00	Aquisição de serviços	433 dias	2022-10-24	2022-10-24	Concurso Público				2022-12-26	1.000,00		1.000,00		1.000,00		1.000,00	
Calçada, Lda	Realização de estudos de viabilidade e execução de obras de ETAP - Estação de Tratamento de Águas das Caneleiras	2022-06-24	6.300,00	6.300,00	Aquisição de serviços	30 dias	2022-06-24	2022-06-24	Adjudicação				2022-06-06	6.300,00		6.300,00		6.300,00		6.300,00	
Calçada, Lda	Realização de estudos de viabilidade e execução de obras de ETAP - Estação de Tratamento de Águas das Caneleiras	2022-06-24	3.468,00	3.468,00	Aquisição de serviços	30 dias	2022-06-24	2022-06-24	Adjudicação				2022-06-06	3.468,00		3.468,00		3.468,00		3.468,00	
Carvalho, Jorge Manuel Dias	Realização de estudos de viabilidade e execução de obras de ETAP - Estação de Tratamento de Águas das Caneleiras	2022-03-30	3.866,88	3.866,88	Aquisição de serviços	2 dias	2022-03-30	2022-03-30	Adjudicação				2022-02-02	3.866,88		3.866,88		3.866,88		3.866,88	
CEGAB - Centro de Serviços de Apoio à Gestão Municipal	Realização de estudos de viabilidade e execução de obras de ETAP - Estação de Tratamento de Águas das Caneleiras	2022-09-31	65.023,32	65.023,32	Aquisição de serviços	1955 dias	2022-09-31	2022-09-31	Concurso Público				2022-05-18	10.008,30		10.008,30		10.008,30		10.008,30	
Cherwell IT Solutions, S.A	Realização de estudos de viabilidade e execução de obras de ETAP - Estação de Tratamento de Águas das Caneleiras	2022-10-07	86.153,15	86.153,15	Aquisição de bens	985 dias	2022-10-07	2022-10-07	Concurso Público				2022-10-21	108.629,80		108.629,80		108.629,80		108.629,80	
Comunicações Cables Print, Lda	Realização de estudos de viabilidade e execução de obras de ETAP - Estação de Tratamento de Águas das Caneleiras	2022-04-26	30.728,00	30.728,00	Aquisição de bens	30 dias	2022-04-26	2022-04-26	Concurso Público				2022-04-26	28.718,29		28.718,29		28.718,29		28.718,29	
Comunicações Cables Print, Lda	Realização de estudos de viabilidade e execução de obras de ETAP - Estação de Tratamento de Águas das Caneleiras	2022-04-26	193.667,80	193.667,80	Aquisição de bens	122 dias	2022-04-26	2022-04-26	Concurso Público				2022-04-26	193.667,80		193.667,80		193.667,80		193.667,80	
Comunicações Cables Print, Lda	Realização de estudos de viabilidade e execução de obras de ETAP - Estação de Tratamento de Águas das Caneleiras	2022-04-26	30.728,00	30.728,00	Aquisição de bens	30 dias	2022-04-26	2022-04-26	Concurso Público				2022-04-26	28.718,29		28.718,29		28.718,29		28.718,29	
Comunicações Cables Print, Lda	Realização de estudos de viabilidade e execução de obras de ETAP - Estação de Tratamento de Águas das Caneleiras	2022-04-26	53.700,07	53.700,07	Aquisição de bens	58 dias	2022-04-26	2022-04-26	Concurso Público				2022-04-26	53.700,07		53.700,07		53.700,07		53.700,07	
Comunicações Cables Print, Lda	Realização de estudos de viabilidade e execução de obras de ETAP - Estação de Tratamento de Águas das Caneleiras	2022-04-26	66.525,41	66.525,41	Aquisição de bens	311 dias	2022-04-26	2022-04-26	Concurso Público				2022-04-26	66.525,41		66.525,41		66.525,41		66.525,41	
Comunicações Cables Print, Lda	Realização de estudos de viabilidade e execução de obras de ETAP - Estação de Tratamento de Águas das Caneleiras	2022-04-26	17.007,48	17.007,48	Aquisição de bens	11 dias	2022-04-26	2022-04-26	Concurso Público				2022-04-26	17.007,48		17.007,48		17.007,48		17.007,48	
Comunicações Cables Print, Lda	Realização de estudos de viabilidade e execução de obras de ETAP - Estação de Tratamento de Águas das Caneleiras	2022-04-26	11.073,00	11.073,00	Aquisição de bens	231 dias	2022-04-26	2022-04-26	Concurso Público				2022-04-26	11.073,00		11.073,00		11.073,00		11.073,00	
Comunicações Cables Print, Lda	Realização de estudos de viabilidade e execução de obras de ETAP - Estação de Tratamento de Águas das Caneleiras	2022-04-26	303.038,03	303.038,03	Aquisição de bens	328 dias	2022-04-26	2022-04-26	Concurso Público				2022-04-26	303.038,03		303.038,03		303.038,03		303.038,03	
Comunicações Cables Print, Lda	Realização de estudos de viabilidade e execução de obras de ETAP - Estação de Tratamento de Águas das Caneleiras	2022-04-26	37.146,27	37.146,27	Aquisição de bens	19 dias	2022-04-26	2022-04-26	Concurso Público				2022-04-26	37.146,27		37.146,27		37.146,27		37.146,27	
Comunicações Cables Print, Lda	Realização de estudos de viabilidade e execução de obras de ETAP - Estação de Tratamento de Águas das Caneleiras	2022-04-26	5.381,27	5.381,27	Aquisição de bens	43 dias	2022-04-26	2022-04-26	Concurso Público				2022-04-26	5.381,27		5.381,27		5.381,27		5.381,27	
Comunicações Cables Print, Lda	Realização de estudos de viabilidade e execução de obras de ETAP - Estação de Tratamento de Águas das Caneleiras	2022-04-26	134.886,62	134.886,62	Aquisição de bens	120 dias	2022-04-26	2022-04-26	Concurso Público				2022-04-26	134.886,62		134.886,62		134.886,62		134.886,62	
Comunicações Cables Print, Lda	Realização de estudos de viabilidade e execução de obras de ETAP - Estação de Tratamento de Águas das Caneleiras	2022-04-26	27.006,34	27.006,34	Aquisição de bens	15 dias	2022-04-26	2022-04-26	Concurso Público				2022-04-26	27.006,34		27.006,34		27.006,34		27.006,34	
Comunicações Cables Print, Lda	Realização de estudos de viabilidade e execução de obras de ETAP - Estação de Tratamento de Águas das Caneleiras	2022-04-26	12.837,86	12.837,86	Aquisição de bens	15 dias	2022-04-26	2022-04-26	Concurso Público				2022-04-26	12.837,86		12.837,86		12.837,86		12.837,86	
Comunicações Cables Print, Lda	Realização de estudos de viabilidade e execução de obras de ETAP - Estação de Tratamento de Águas das Caneleiras	2022-04-26	27.766,70	27.766,70	Aquisição de bens	15 dias	2022-04-26	2022-04-26	Concurso Público				2022-04-26	27.766,70		27.766,70		27.766,70		27.766,70	

Município de Oliveira de Frades

(unidade: €)

Ano: 2022

Situação dos Contratos

Entidade	Objeto	Data	Valor contrato	Pr. Contratual	Tipo de Contrato TC	Prazo	Dt. In. Ex.	Processamento de contratação	Dt. A.S.C.	Dt. Comin.	Visto Tiro de Contas		Pagamentos no período		Pagamentos acumulados		
											Nº de Resp.	Data	Trab. Normal	R. de Preços	Trab. s. omissão	Out. Trab.	Trab. Normal
Emilio Teranes Unipessoal, Lda	Ataque Unificado na Zona Envolvente de Praxed - 2022-06-09	2022-06-09	1.292,00	1.292,00	1.292,00	43 dias	2022-03-10	Convato Previs			2022-09-27	1.292,00			33.270,80		1.292,00
Emilio Teranes Unipessoal, Lda	Ataque Unificado na Zona Envolvente de Praxed - 2022-06-09	2022-06-09	35.000,14	35.000,14	Emprestado de obras públicas	30 dias	2021-09-07	Convato Previs			2021-11-22	14.813,18			33.270,80		
Emilio Teranes Unipessoal, Lda	Ataque Unificado na Zona Envolvente de Praxed - 2022-06-09	2022-06-09	9.429,23	9.429,23	Emprestado de obras públicas	8 dias	2022-01-10	Ajuda Direto Simplificado			2022-06-22	9.429,23			9.429,23		
Emilio Teranes Unipessoal, Lda	Ataque Unificado na Zona Envolvente de Praxed - 2022-06-09	2022-06-09	10.697,34	10.697,34	Emprestado de obras públicas	60 dias	2021-04-15	Convato Previs			2021-06-21	634,12			10.697,34		137,66
Emilio Teranes Unipessoal, Lda	Ataque Unificado na Zona Envolvente de Praxed - 2022-06-09	2022-06-09	1.376,58	1.376,58	Emprestado de obras públicas	30 dias	2022-11-14	Convato Previs			2022-12-26	1.376,58					
Emilio Teranes Unipessoal, Lda	Ataque Unificado na Zona Envolvente de Praxed - 2022-06-09	2022-06-09	32.441,14	32.441,14	Emprestado de obras públicas	60 dias	2022-06-17	Convato Previs			2022-09-21	32.441,14			32.441,14		
EDN - Incautiva Cultural, Lda	Aquisição de serviços - Execução de um estudo prévio - 2021-06-10	2021-06-10	28.223,50	28.223,50	Aquisição de serviços	278 dias	2021-05-03	Convato Previs			2022-02-24	7.360,00			7.360,00		
Famfulmundo Unipessoal, Lda	Formação e manutenção de um curso de formação de professores - 2022-03-28	2022-03-28	18.442,02	18.442,02	Aquisição de serviços	278 dias	2022-03-20	Convato Previs			2022-06-24	19.442,02			19.442,02		
Fauna, Lda	Ataque Unificado na Zona Envolvente de Praxed - 2022-06-09	2022-06-09	9.032,88	9.032,88	Emprestado de obras públicas	107 dias	2021-06-17	Ajuda Direto			2022-02-26	8.988,33			8.988,33		
Gara - Soc. Representações	Aquisição de um veículo ligeiro para o Município - 2021-07-20	2021-07-20	18.750,00	18.750,00	Aquisição de bens	24 dias	2022-12-07	Ajuda Direto			2022-12-29	18.750,00			18.750,00		
Admovera, S.A.	Ataque Unificado na Zona Envolvente de Praxed - 2022-06-09	2022-06-09	15.094,96	15.094,96	Aquisição de bens	161 dias	2021-08-29	Convato Previs			2022-06-29	15.094,96			15.094,96		
Unipessoal, Lda	Ataque Unificado na Zona Envolvente de Praxed - 2022-06-09	2022-06-09	27.237,76	27.237,76	Emprestado de obras públicas	15 dias	2022-07-20	Ajuda Direto			2022-08-30	27.237,76			27.237,76		
Imenev - Segurança e Saúde do Trabalho	Aquisição de serviços de medicina no trabalho - 2021-05-03	2021-05-03	9.660,00	9.660,00	Aquisição de serviços	730 dias	2021-04-20	Convato Previs			2021-07-21	3.729,97			3.729,97		
Imilia Almeida Cabral - J. Amberta, S.A.	Ataque Unificado na Zona Envolvente de Praxed - 2022-06-09	2022-06-09	474,80	474,80	Emprestado de obras públicas	0 dias	2021-04-20	Convato Previs			2021-07-21	474,80			474,80		
Imilia Almeida Cabral - J. Amberta, S.A.	Ataque Unificado na Zona Envolvente de Praxed - 2022-06-09	2022-06-09	22.781,89	22.781,89	Emprestado de obras públicas	134 dias	2021-11-25	Convato Previs			2022-12-29	9.641,82			11.903,10		
Imilia Almeida Cabral - J. Amberta, S.A.	Ataque Unificado na Zona Envolvente de Praxed - 2022-06-09	2022-06-09	11.863,16	11.863,16	Emprestado de obras públicas	60 dias	2020-11-27	Convato Previs			2021-09-13	2.209.180,80			2.209.180,80		
Imilia Almeida Cabral - J. Amberta, S.A.	Ataque Unificado na Zona Envolvente de Praxed - 2022-06-09	2022-06-09	2.228.204,32	2.228.204,32	Emprestado de obras públicas	400 dias	2018-05-05	Convato Previs			2022-11-23	13.673,06			13.673,06		
J. Apolinário Silva, Engenharia Lda	Ataque Unificado na Zona Envolvente de Praxed - 2022-06-09	2022-06-09	15.193,96	15.193,96	Aquisição de serviços	210 dias	2022-08-01	Convato Previs			2022-11-23	15.193,96			15.193,96		
Jardico - Unipessoal, Lda	Ataque Unificado na Zona Envolvente de Praxed - 2022-06-09	2022-06-09	24.862,30	24.862,30	Emprestado de obras públicas	15 dias	2022-11-23	Ajuda Direto			2022-12-29	24.862,30			24.862,30		
Jardico - Unipessoal, Lda	Ataque Unificado na Zona Envolvente de Praxed - 2022-06-09	2022-06-09	25.892,20	25.892,20	Emprestado de obras públicas	62 dias	2022-04-06	Convato Previs			2022-10-26	345.481,72			345.481,72		
Jardico - Unipessoal, Lda	Ataque Unificado na Zona Envolvente de Praxed - 2022-06-09	2022-06-09	718.207,57	718.207,57	Emprestado de obras públicas	130 dias	2021-05-19	Convato Previs			2021-08-22	431.102,19			431.102,19		
Jardico - Unipessoal, Lda	Ataque Unificado na Zona Envolvente de Praxed - 2022-06-09	2022-06-09	177.096,02	177.096,02	Emprestado de obras públicas	206 dias	2022-02-03	Convato Previs			2022-06-02	174.206,45			174.206,45		
Jelo Espingarda & Rui Fernandes, Lda	Ataque Unificado na Zona Envolvente de Praxed - 2022-06-09	2022-06-09	9.752,00	9.752,00	Emprestado de obras públicas	31 dias	2022-05-17	Ajuda Direto Simplificado			2022-06-03	9.752,00			9.752,00		
Júlio Figueiredo & Rui Fernandes, Lda	Ataque Unificado na Zona Envolvente de Praxed - 2022-06-09	2022-06-09	7.367,00	7.367,00	Emprestado de obras públicas	186 dias	2022-05-27	Ajuda Direto Simplificado			2022-12-27	7.367,00			7.367,00		
Júlio Figueiredo & Rui Fernandes, Lda	Ataque Unificado na Zona Envolvente de Praxed - 2022-06-09	2022-06-09	4.207,85	4.207,85	Emprestado de obras públicas	N/A	2022-10-12	Ajuda Direto Simplificado			2022-11-23	4.207,85			4.207,85		
Júlio Figueiredo & Rui Fernandes, Lda	Ataque Unificado na Zona Envolvente de Praxed - 2022-06-09	2022-06-09	32.984,40	32.984,40	Emprestado de obras públicas	60 dias	2022-11-07	Convato Previs			2022-12-22	19.073,00			19.073,00		
Júlio Figueiredo & Rui Fernandes, Lda	Ataque Unificado na Zona Envolvente de Praxed - 2022-06-09	2022-06-09	43.765,00	43.765,00	Aquisição de bens	305 dias	2020-12-11	Convato Previs			2021-01-20	1.151,70			21.100,38		
Lacomas - Com. e Prod. Carnes, Lda	Ataque Unificado na Zona Envolvente de Praxed - 2022-06-09	2022-06-09	10.342,24	10.342,24	Abatimento de bens	308 dias	2022-01-07	Convato Previs			2022-06-24	8.351,71			8.351,71		
Lacomas - Com. e Prod. Carnes, Lda	Ataque Unificado na Zona Envolvente de Praxed - 2022-06-09	2022-06-09	12.433,45	12.433,45	Aquisição de bens	308 dias	2022-01-07	Convato Previs			2022-06-24	5.948,76			5.948,76		
Lacomas - Com. e Prod. Carnes, Lda	Ataque Unificado na Zona Envolvente de Praxed - 2022-06-09	2022-06-09	7.986,00	7.986,00	Aquisição de bens	107 dias	2021-06-17	Ajuda Direto			2021-06-17	5.586,96			7.986,99		
Lara Arêdes, Unipessoal, Lda	Ataque Unificado na Zona Envolvente de Praxed - 2022-06-09	2022-06-09	8.413,57	8.413,57	Outras despesas patrimoniais	1096 dias	2019-11-19	Convato Previs			2020-07-24	8.116,00			8.116,00		
Larum - Empreiteira, Lda	Ataque Unificado na Zona Envolvente de Praxed - 2022-06-09	2022-06-09	248.878,67	248.878,67	Emprestado de obras públicas	1096 dias	2020-02-28	Convato Previs			2020-02-28	28.708,97			188.720,30		
Larum - Empreiteira, Lda	Ataque Unificado na Zona Envolvente de Praxed - 2022-06-09	2022-06-09	5.268,83	5.268,83	Emprestado de obras públicas	21 dias	2022-03-30	Ajuda Direto Simplificado			2022-06-31	5.268,83			5.268,83		
Larum - Empreiteira, Lda	Ataque Unificado na Zona Envolvente de Praxed - 2022-06-09	2022-06-09	2.832,02	2.832,02	Emprestado de obras públicas	60 dias	2022-05-10	Ajuda Direto Simplificado			2022-08-01	2.832,02			2.832,02		
Larum - Empreiteira, Lda	Ataque Unificado na Zona Envolvente de Praxed - 2022-06-09	2022-06-09	8.271,71	8.271,71	Emprestado de obras públicas	102 dias	2022-05-20	Ajuda Direto Simplificado			2022-09-07	8.271,71			8.271,71		
Larum - Empreiteira, Lda	Ataque Unificado na Zona Envolvente de Praxed - 2022-06-09	2022-06-09	2.134,84	2.134,84	Emprestado de obras públicas	60 dias	2022-05-10	Ajuda Direto Simplificado			2022-08-01	2.134,84			2.134,84		
Larum - Empreiteira, Lda	Ataque Unificado na Zona Envolvente de Praxed - 2022-06-09	2022-06-09	4.674,00	4.674,00	Emprestado de obras públicas	0 dias	2021-07-15	Ajuda Direto Simplificado			2022-10-26	4.674,00			4.674,00		
Larum - Empreiteira, Lda	Ataque Unificado na Zona Envolvente de Praxed - 2022-06-09	2022-06-09	1.855,00	1.855,00	Emprestado de obras públicas	14 dias	2022-01-19	Ajuda Direto Simplificado			2022-06-14	1.855,00			1.855,00		
Larum - Empreiteira, Lda	Ataque Unificado na Zona Envolvente de Praxed - 2022-06-09	2022-06-09	4.637,50	4.637,50	Emprestado de obras públicas	115 dias	2021-07-06	Convato Previs			2022-01-24	4.637,50			4.637,50		
Larum - Empreiteira, Lda	Ataque Unificado na Zona Envolvente de Praxed - 2022-06-09	2022-06-09	47.443,56	47.443,56	Aquisição de serviços	730 dias	2022-03-23	Convato Previs			2021-06-01	25.765,26			28.406,22		
Larum - Empreiteira, Lda	Ataque Unificado na Zona Envolvente de Praxed - 2022-06-09	2022-06-09	13.722,67	13.722,67	Aquisição de serviços	731 dias	2022-04-13	Convato Previs			2022-05-30	4.324,40			4.324,40		
Larum - Empreiteira, Lda	Ataque Unificado na Zona Envolvente de Praxed - 2022-06-09	2022-06-09	25.583,35	25.583,35	Aquisição de serviços	730 dias	2022-01-21	Convato Previs			2020-09-03	2.064,62			27.016,42		
Larum - Empreiteira, Lda	Ataque Unificado na Zona Envolvente de Praxed - 2022-06-09	2022-06-09	25.860,00	25.860,00	Emprestado de obras públicas	60 dias	2022-03-06	Convato Previs			2022-05-23	25.860,00			25.860,00		
Larum - Empreiteira, Lda	Ataque Unificado na Zona Envolvente de Praxed - 2022-06-09	2022-06-09	186.961,18	186.961,18	Emprestado de obras públicas	1096 dias	2022-09-01	Convato Previs			2022-10-26	10.368,12			10.368,12		
Larum - Empreiteira, Lda	Ataque Unificado na Zona Envolvente de Praxed - 2022-06-09	2022-06-09	10.081,00	10.081,00	Aquisição de serviços	184 dias	2021-05-18	Ajuda Direto			2021-08-17	7.154,00			18.081,00		
Larum - Empreiteira, Lda	Ataque Unificado na Zona Envolvente de Praxed - 2022-06-09	2022-06-09	10.453,00	10.453,00	Aquisição de serviços	177 dias	2021-07-27	Ajuda Direto			2021-08-17	5.227,50			10.453,00		

# Município de Oliveira de Frades

## Situação dos Contratos

(unidade: €)

Entidade	Contrato	Data	Valor contrato	Pr. Contratual	Tipo de Contrato	TC	Prazo	Di. In. Ex.	Di. In. Ex.	Processamento de contratação	Di. MECP	Di. Adc.	Di. Comarc.	Di. Resg.	Data	Di. 1.º Pq. In. 2024	Pagamentos no período				Pagamentos acumulados
																	Trab. Normal	R. de Propôs	Trab. s. a. emiss.	Out. Trab.	
Nurbau - Consultive de Engenharia, Lda	Contrato de prestação de serviços para elaboração de planos de segurança	2022-07-07	55.000,00	55.000,00	Atividade de serviços		320 dias	2022-07-07	2022-07-07	Consulta Prévia					2024-06-30	50.000,00				50.000,00	
Novo Banco, S.A.	Localização Financeira (Balanço Verbal)	2022-10-25	4.936,00	4.936,00	Atividade de serviços		120 dias	2022-10-25	2022-10-25	Consulta Pública					2024-06-30	389,27				389,27	
Novo Banco, S.A.	Localização Financeira (Trab. contábil, Trienal)	2022-10-25	80.371,20	80.371,20	Atividade de serviços		67 dias	2022-10-25	2022-10-25	Consulta Pública					2024-06-30	6.884,52				6.884,52	
Olivéria, Lda	Consultoria e mediadora de relacionamentos entre a MAF e o Estado de Portugal, Lda e a Oliveira de Frades	2022-05-12	15.000,00	15.000,00	Atividade de serviços		234 dias	2022-05-12	2022-05-12	Acesso Direto					2024-06-30	3.450,00				3.450,00	
Pain, Camêlo & Associados, S.O.C., Lda	Certificação Legal de Cortes por parte de um auditor externo, para vigência durante 6 anos de 2020 a 2021	2020-11-24	19.450,00	18.450,00	Atividade de serviços		730 dias	2020-11-24	2020-11-24	Acesso Direto					2024-06-30	168,75				168,75	
Paino Torres Lourenço	Aquisição de equipamento	2020-12-04	24.916,82	24.916,82	Aquisição de bens		300 dias	2020-12-04	2020-12-04	Consulta Prévia					2024-06-30	3.617,80				3.617,80	
Paino Torres Lourenço	Aquisição de equipamento	2022-01-17	21.400,04	21.400,04	Aquisição de bens		304 dias	2022-01-17	2022-01-17	Consulta Prévia					2024-06-30	12.150,00				12.150,00	
Paino Torres Lourenço	Reparação de equipamentos de transporte	2022-02-23	30.786,90	30.786,90	Atividade de serviços		214 dias	2022-02-23	2022-02-23	Consulta Prévia					2024-06-30	30.786,90				30.786,90	
Paino Torres Lourenço	Reparação de equipamentos de transporte	2022-02-23	2.519,29	2.519,29	Atividade de serviços		15 dias	2022-02-23	2022-02-23	Consulta Prévia					2024-06-30	2.519,29				2.519,29	
Paino Torres Lourenço	Manutenção de equipamento	2021-07-30	64.726,53	60.522,00	Atividade de serviços		30 dias	2021-07-30	2021-07-30	Consulta Prévia					2024-06-30	43.478,90				43.478,90	
Paino Torres Lourenço	Manutenção de equipamento	2021-07-30	40.922,00	40.922,00	Atividade de serviços		15 dias	2021-07-30	2021-07-30	Consulta Prévia					2024-06-30	39.165,00				39.165,00	
Paino Torres Lourenço	Manutenção de equipamento	2022-04-20	3.296,92	3.296,92	Atividade de serviços		77 dias	2022-04-20	2022-04-20	Consulta Prévia					2024-06-30	2.200,00				2.200,00	
Paino Torres Lourenço	Manutenção de equipamento	2021-12-10	1.468,80	1.468,80	Atividade de serviços		183 dias	2021-12-10	2021-12-10	Consulta Prévia					2024-06-30	1.468,80				1.468,80	
Paino Torres Lourenço	Manutenção de equipamento	2022-01-21	27.232,20	27.232,20	Atividade de serviços		100 dias	2022-01-21	2022-01-21	Consulta Prévia					2024-06-30	8.130,04				8.130,04	
Paino Torres Lourenço	Manutenção de equipamento	2023-01-24	62.781,57	62.781,57	Atividade de serviços		384 dias	2023-01-24	2023-01-24	Consulta Pública					2024-06-30	30.131,12				30.131,12	
Paino Torres Lourenço	Manutenção de equipamento	2022-01-17	45.381,29	45.381,29	Atividade de bens		515 dias	2022-01-17	2022-01-17	Consulta Pública					2024-06-30	3.120,81				3.120,81	
Paino Torres Lourenço	Manutenção de equipamento	2022-08-22	45.381,29	45.381,29	Atividade de bens		515 dias	2022-08-22	2022-08-22	Consulta Prévia					2024-06-30	6.834,00				6.834,00	
Paino Torres Lourenço	Manutenção de equipamento	2022-08-22	783,20	783,20	Atividade de bens		150 dias	2022-08-22	2022-08-22	Consulta Prévia					2024-06-30	783,20				783,20	
Paino Torres Lourenço	Manutenção de equipamento	2022-08-22	48.805,23	48.805,23	Atividade de bens		80 dias	2022-08-22	2022-08-22	Consulta Prévia					2024-06-30	46.456,04				46.456,04	
Paino Torres Lourenço	Manutenção de equipamento	2022-08-22	89.887,91	89.887,91	Atividade de bens		130 dias	2022-08-22	2022-08-22	Consulta Prévia					2024-06-30	30.713,50				30.713,50	
Paino Torres Lourenço	Manutenção de equipamento	2022-08-22	17.823,00	17.823,00	Atividade de bens		30 dias	2022-08-22	2022-08-22	Consulta Prévia					2024-06-30	16.164,36				16.164,36	
Paino Torres Lourenço	Manutenção de equipamento	2022-07-11	27.980,00	27.980,00	Atividade de bens		173 dias	2022-07-11	2022-07-11	Consulta Prévia					2024-06-30	27.060,00				27.060,00	
Paino Torres Lourenço	Manutenção de equipamento	2021-11-30	9.775,18	9.775,18	Atividade de bens		31 dias	2021-11-30	2021-11-30	Acesso Direto					2024-06-30	9.775,18				9.775,18	
Paino Torres Lourenço	Manutenção de equipamento	2022-11-02	8.997,83	8.997,83	Atividade de bens		85 dias	2022-11-02	2022-11-02	Consulta Prévia					2024-06-30	8.997,73				8.997,73	
Paino Torres Lourenço	Manutenção de equipamento	2022-08-01	22.884,12	22.884,12	Atividade de bens		76 dias	2022-08-01	2022-08-01	Acesso Direto					2024-06-30	8.172,80				8.172,80	
Paino Torres Lourenço	Manutenção de equipamento	2022-04-26	8.422,90	8.422,90	Atividade de bens		249 dias	2022-04-26	2022-04-26	Acesso Direto					2024-06-30	8.402,04				8.402,04	
Paino Torres Lourenço	Manutenção de equipamento	2022-12-07	17.100,00	17.100,00	Atividade de bens		24 dias	2022-12-07	2022-12-07	Acesso Direto					2024-06-30	9.450,00				9.450,00	
Paino Torres Lourenço	Manutenção de equipamento	2022-07-20	19.140,20	19.140,20	Atividade de bens		90 dias	2022-07-20	2022-07-20	Acesso Direto					2024-06-30	19.825,80				19.825,80	
Paino Torres Lourenço	Manutenção de equipamento	2021-03-29	61.882,85	61.882,85	Atividade de bens		1309 dias	2021-03-29	2021-03-29	Consulta Prévia					2024-06-30	13.330,61				13.330,61	
Paino Torres Lourenço	Manutenção de equipamento	2022-08-26	84.226,80	84.226,80	Atividade de bens		733 dias	2022-08-26	2022-08-26	Consulta Prévia					2024-06-30	14.780,02				14.780,02	
Paino Torres Lourenço	Manutenção de equipamento	2022-01-27	147.995,80	147.995,80	Atividade de bens		80 dias	2022-01-27	2022-01-27	Consulta Prévia					2024-06-30	134.771,56				134.771,56	
Paino Torres Lourenço	Manutenção de equipamento	2022-07-04	71.855,00	71.855,00	Atividade de bens		24 dias	2022-07-04	2022-07-04	Consulta Prévia					2024-06-30	71.855,00				71.855,00	
Paino Torres Lourenço	Manutenção de equipamento	2021-06-20	11.100,00	11.100,00	Atividade de bens		300 dias	2021-06-20	2021-06-20	Acesso Direto					2024-06-30	3.885,00				3.885,00	
Paino Torres Lourenço	Manutenção de equipamento	2021-06-20	23.843,27	23.843,27	Atividade de bens		182 dias	2021-06-20	2021-06-20	Acesso Direto					2024-06-30	16.803,27				16.803,27	
Paino Torres Lourenço	Manutenção de equipamento	2022-01-07	18.420,00	18.420,00	Atividade de bens		354 dias	2022-01-07	2022-01-07	Acesso Direto					2024-06-30	18.105,00				18.105,00	
Paino Torres Lourenço	Manutenção de equipamento	2022-06-30	19.800,00	19.800,00	Atividade de bens		548 dias	2022-06-30	2022-06-30	Acesso Direto					2024-06-30	275,00				275,00	
Paino Torres Lourenço	Manutenção de equipamento	2021-11-28	4.554,80	4.554,80	Atividade de bens		38 dias	2021-11-28	2021-11-28	Consulta Prévia					2024-06-30	4.554,80				4.554,80	
Paino Torres Lourenço	Manutenção de equipamento	2022-01-10	848,00	848,00	Atividade de bens		43 dias	2022-01-10	2022-01-10	Acesso Direto					2024-06-30	644,00				644,00	
Paino Torres Lourenço	Manutenção de equipamento	2022-07-26	25.705,84	25.705,84	Atividade de bens		15 dias	2022-07-26	2022-07-26	Acesso Direto					2024-06-30	25.705,84				25.705,84	
Paino Torres Lourenço	Manutenção de equipamento	2022-10-18	15.000,70	15.000,70	Atividade de bens		15 dias	2022-10-18	2022-10-18	Consulta Prévia					2024-06-30	15.000,70				15.000,70	
Paino Torres Lourenço	Manutenção de equipamento	2022-10-28	17.840,88	17.840,88	Atividade de bens		80 dias	2022-10-28	2022-10-28	Acesso Direto					2024-06-30	14.425,02				14.425,02	
Paino Torres Lourenço	Manutenção de equipamento	2022-10-28	19.107,14	19.107,14	Atividade de bens		15 dias	2022-10-28	2022-10-28	Consulta Prévia					2024-06-30	15.310,38				15.310,38	
Paino Torres Lourenço	Manutenção de equipamento	2022-10-28	105.300,04	105.300,04	Atividade de bens		70 dias	2022-10-28	2022-10-28	Consulta Prévia					2024-06-30	105.300,04				105.300,04	
Paino Torres Lourenço	Manutenção de equipamento	2022-07-26	924.200,51	924.200,51	Atividade de bens		120 dias	2022-07-26	2022-07-26	Consulta Pública					2024-06-30	117.066,35				117.066,35	
Paino Torres Lourenço	Manutenção de equipamento	2022-07-26	27.373,44	27.373,44	Atividade de bens		15 dias	2022-07-26	2022-07-26	Acesso Direto					2024-06-30	27.373,44				27.373,44	
Paino Torres Lourenço	Manutenção de equipamento	2022-11-07	14.888,00	14.888,00	Atividade de bens		57 dias	2022-11-07	2022-11-07	Acesso Direto					2024-06-30	14.888,00				14.888,00	
Paino Torres Lourenço	Manutenção de equipamento	2022-11-07	9.900,00	9.900,00	Atividade de bens		40 dias	2022-11-07	2022-11-07	Acesso Direto					2024-06-30	9.900,00				9.900,00	
Paino Torres Lourenço	Manutenção de equipamento	2022-01-18	3.815,88	3.815,88	Atividade de bens		0 dias	2022-01-18	2022-01-18	Acesso Direto					2024-06-30	3.815,88				3.815,88	

*[Handwritten signatures and initials]*

Município de Oliveira de Frades

Ano: 2022

(unidade: €)

Situação dos Contratos

Emprego	Contrato	Objeto	Data	Valor contrato (R. Contratual)	Pr. Contratual	Tipo de Contrato TC	Prazo	DI (n.º Ex.º)	Processamento de contratação	DI (MECP)	DI (Adic.)	DI (Comun.)	N.º de Reg.	Visão Tric de Contas		Pagamentos no período		Pagamentos acumulados								
														Data	DI (n.º)	Rev. Normais	R. de Preços	TS/F Comp.	Trab. Normais	Rev. Preços	TS/F Comp.	Trab. Normais	Rev. Preços	TS/F Comp.	Trab. Normais	Rev. Preços
Trage & Building Solutions, Lda		Edifício Bar de Azeite de Frades em Campos, Zona Fradeada - Oliveira de Frades	2022-05-21	307.479,74	307.479,74	Emprego de obras públicas	180 dias	2022-06-05	Concurso Público					133.006,64	133.006,64											
Tecnoviv - Tecnologias Avulsas, Lda		Pré-qualificação de entidades para os filios de ETA - Oliveira de Frades	2022-05-25	7.872,00	7.872,00	Aquisição de serviços	208 dias	2022-06-06	Aposta Direta					7.872,00	7.872,00											
Tentari Unipessoal, Lda		Elaboração de 2ª alteração de PDM - 2021-06-17	2021-06-17	12.915,00	12.915,00	Aquisição de serviços	108 dias	2021-06-16	Aposta Direta					12.915,00	12.915,00											
Tenord Unipessoal, Lda		Execução de obras de 1ª fase do PDM - Plano 2019-07-18	2019-07-18	23.370,00	23.370,00	Aquisição de serviços	150 dias	2019-07-18	Aposta Direta					23.370,00	23.370,00											
Toucan - Equipamentos em Madeira, Lda		Procedimento de licitação para aquisição de obras de manutenção de mobiliário urbano	2022-06-14	24.031,79	24.031,79	Aquisição de bens	180 dias	2022-06-26	Consulta Prévia					24.031,77	24.031,77											
Unifred - Soc. de Equipamentos para Escritório, Lda		Aquisição em regime de arrendamento operacional de três (3) unidades de mobiliário urbano para instalação de equipamentos municipais	2021-05-25	30.448,26	30.448,26	Aquisição de serviços	1005 dias	2021-06-24	Consulta Prévia					10.514,45	10.514,45											
VINTAGEGADGET - UNIPESSOAL, DA		Execução de infraestrutura de Saneamento	2021-05-27	24.554,90	24.554,90	Emprego de obras públicas	30 dias	2021-09-07	Aposta Direta					24.554,69	24.554,69											
VINTAGEGADGET - UNIPESSOAL, DA		Execução de infraestrutura de Saneamento	2022-05-22	3.802,83	3.802,83	Emprego de obras públicas	44 dias	2022-03-16	Aposta Direta					3.960,83	3.960,83											
We'll'm Fun - Associação Cultural de Desportos e Serviços para o Município de Oliveira de Frades		Prestitação de serviços de catering para dois eventos para o município de Oliveira de Frades	2021-06-19	7.525,00	7.525,00	Aquisição de serviços	364 dias	2021-08-18	Aposta Direta					7.625,00	7.625,00											
													2.860.482,02	0,00	338.085,54	0,00	0,00	0,294.102,10	0,00	339.005,54	0,00	0,00				
													<b>Total:</b>		8.808.758,59											

*Handwritten signatures and initials:*  
 - Top right: "2022" and "F" (likely for Frades).  
 - Middle right: "F" and "F" (likely for Frades).  
 - Bottom right: "F" and "F" (likely for Frades).  
 - Far right: "F" and "F" (likely for Frades).

## Município de Oliveira de Frades

### Adjudicações por tipo de procedimento

Tipo de contrato	Concurso público		Concurso limitado por prévia qualificação		Procedimento de negociação		Diálogo concorrencial		Ajuste direto		Consulta prévia		Parcerias para a inovação		Total	
	Núm. dos contratos	Preço contratual	Núm. dos contratos	Preço contratual	Núm. dos contratos	Preço contratual	Núm. dos contratos	Preço contratual	Núm. dos contratos	Preço contratual	Núm. dos contratos	Preço contratual	Núm. dos contratos	Preço contratual	Núm. dos contratos	Preço contratual
	Empreitada de obras públicas	8	1.391.825,04	0	0,00	0	0,00	0	0,00	29	339.439,29	16	750.704,69	0	0,00	53
Aquisição de serviços	3	230.000,16	0	0,00	0	0,00	0	0,00	8	171.133,51	13	384.271,84	0	0,00	24	785.405,51
Locação ou aquisição de bens móveis	3	175.449,22	0	0,00	0	0,00	0	0,00	4	49.581,89	7	200.117,68	0	0,00	14	425.148,79
Concessão de obras públicas	0	0,00	0	0,00	0	0,00	0	0,00	0	0,00	0	0,00	0	0,00	0	0,00
Concessão de serviços públicos	0	0,00	0	0,00	0	0,00	0	0,00	0	0,00	0	0,00	0	0,00	0	0,00
Sociedade	0	0,00	0	0,00	0	0,00	0	0,00	0	0,00	0	0,00	0	0,00	0	0,00
Outros	0	0,00	0	0,00	0	0,00	0	0,00	0	0,00	0	0,00	0	0,00	0	0,00








# Transferências e Subsídios concedidos

## Município de Oliveira de Frades

Ano: 2022

do período findo em 31 de Dezembro de 2022  
Euros

Tipo de Despesa	Disposições Legais	Finalidade	Entidade Beneficiária	Despesas Orçamentadas	Despesas autorizadas	Despesas pagas	Despesas autorizadas e não pagas	Devolução ocorrida no exercício	Observações
<b>Transferências correntes</b>									
040301 - Estado			Agrupamento de Escolas de Oliveira de Frades - aeof	107 213,00	77 037,46	57 037,46	20 000,00	0,00	
040501 - Continente			ANAM - Associação Nacional de Assembleias Municipais	915 853,00	1 175,00	1 175,00	0,00	0,00	
040501 - Continente			ANMP - Associação Nacional de Municípios Portugueses	915 853,00	4 423,76	4 423,76	0,00	0,00	
040501 - Continente			Associação de Municípios da Região do Planalto Beirão	915 853,00	15 000,00	12 170,28	2 829,72	0,00	
040501 - Continente			Associação de Municípios da Região do Planalto Beirão	915 853,00	440 674,00	370 589,25	70 084,75	0,00	
040501 - Continente			Comunidade Intermunicipal Viseu	915 853,00	2 974,86	0,00	2 974,86	0,00	
040501 - Continente			Dão Lafões-CIMRDL	915 853,00	8 468,91	8 468,91	0,00	0,00	
040501 - Continente			Dão Lafões-CIMRDL	915 853,00	85 212,04	56 808,00	28 404,04	0,00	
040501 - Continente			Comunidade Intermunicipal Viseu	915 853,00	1 181,74	1 109,77	71,97	0,00	
040501 - Continente			Comunidade Intermunicipal Viseu	915 853,00	10 425,56	10 425,56	0,00	0,00	
040501 - Continente			Comunidade Intermunicipal Viseu	915 853,00	13 059,60	13 059,60	0,00	0,00	
040501 - Continente			Dão Lafões-CIMRDL	915 853,00	1 088,30	1 088,30	0,00	0,00	
040501 - Continente			Dão Lafões-CIMRDL	915 853,00	978,37	978,37	0,00	0,00	
040501 - Continente			Comunidade Intermunicipal Viseu	915 853,00	2 496,32	2 496,32	0,00	0,00	
040501 - Continente			Dão Lafões-CIMRDL	915 853,00	15 931,30	15 931,30	0,00	0,00	
040501 - Continente			Comunidade Intermunicipal Viseu	915 853,00	1 340,18	1 340,18	0,00	0,00	
040501 - Continente			Dão Lafões-CIMRDL	915 853,00	613,68	613,68	0,00	0,00	
040501 - Continente			Dão Lafões-CIMRDL	915 853,00	437,91	110,06	327,85	0,00	
040501 - Continente			Comunidade Intermunicipal Viseu	915 853,00	2 198,47	1 099,24	1 099,23	0,00	
040501 - Continente			Dão Lafões-CIMRDL	915 853,00	3 683,91	3 683,91	0,00	0,00	
040501 - Continente			Comunidade Intermunicipal Viseu	915 853,00	4 908,93	2 116,72	2 792,21	0,00	
040501 - Continente			Dão Lafões-CIMRDL	915 853,00	2 908,07	147,60	2 760,47	0,00	
040501 - Continente			Comunidade Intermunicipal Viseu	915 853,00	8 000,00	8 000,00	0,00	0,00	
040501 - Continente			Freguesia de Arcozelo das Maílas	915 853,00	114,95	114,95	0,00	0,00	
040501 - Continente			Freguesia de Arcozelo das Maílas	915 853,00	92,73	92,73	0,00	0,00	
040501 - Continente			Freguesia de Arcozelo das Maílas	915 853,00	519,30	519,30	0,00	0,00	
040501 - Continente			Freguesia de Arcozelo das Maílas	915 853,00	5 000,00	5 000,00	0,00	0,00	

NOTA: Os compromissos sem entidade não são contabilizados neste mapa.

# Transferências e Subsídios concedidos

## Município de Oliveira de Frades

Ano: 2022  
do período findo em 31 de Dezembro de 2022  
Euros

Tipo de Despesa	Disposições Legais	Finalidade	Entidade Beneficiária	Despesas Orçamentadas	Despesas autorizadas	Despesas pagas	Despesas autorizadas e não pagas	Devolução ocorrida no exercício	Observações
<b>Transferências correntes</b>									
040501 - Continente			Freguesia de Arcozelo das Maias	915 853,00	81,58	81,58	0,00	0,00	
040501 - Continente			Freguesia de Arcozelo das Maias	915 853,00	519,30	519,30	0,00	0,00	
040501 - Continente			Freguesia de Arcozelo das Maias	915 853,00	20 000,00	20 000,00	0,00	0,00	
040501 - Continente			Freguesia de Pinheiro	915 853,00	15 000,00	15 000,00	0,00	0,00	
040501 - Continente			Freguesia de Pinheiro	915 853,00	66,51	66,51	0,00	0,00	
040501 - Continente			Freguesia de Pinheiro	915 853,00	55,69	55,69	0,00	0,00	
040501 - Continente			Freguesia de Pinheiro	915 853,00	50,40	50,40	0,00	0,00	
040501 - Continente			Freguesia de Pinheiro	915 853,00	259,65	259,65	0,00	0,00	
040501 - Continente			Freguesia de Pinheiro	915 853,00	10 000,00	10 000,00	0,00	0,00	
040501 - Continente			Freguesia de Pinheiro	915 853,00	10 000,00	10 000,00	0,00	0,00	
040501 - Continente			Freguesia de Ribeiradio	915 853,00	7 000,00	7 000,00	0,00	0,00	
040501 - Continente			Freguesia de Ribeiradio	915 853,00	61,53	61,53	0,00	0,00	
040501 - Continente			Freguesia de Ribeiradio	915 853,00	50,53	50,53	0,00	0,00	
040501 - Continente			Freguesia de Ribeiradio	915 853,00	259,65	259,65	0,00	0,00	
040501 - Continente			Freguesia de Ribeiradio	915 853,00	45,02	45,02	0,00	0,00	
040501 - Continente			Freguesia de Ribeiradio	915 853,00	259,65	259,65	0,00	0,00	
040501 - Continente			Freguesia de Ribeiradio	915 853,00	20 000,00	20 000,00	0,00	0,00	
040501 - Continente			Freguesia de São João da Serra	915 853,00	54,01	54,01	0,00	0,00	
040501 - Continente			Freguesia de São João da Serra	915 853,00	43,11	43,11	0,00	0,00	
040501 - Continente			Freguesia de São João da Serra	915 853,00	259,65	259,65	0,00	0,00	
040501 - Continente			Freguesia de São João da Serra	915 853,00	37,44	37,44	0,00	0,00	
040501 - Continente			Freguesia de São João da Serra	915 853,00	259,65	259,65	0,00	0,00	
040501 - Continente			Freguesia de São João da Serra	915 853,00	20 000,00	20 000,00	0,00	0,00	
040501 - Continente			Freguesia de São Vicente de Lafões	915 853,00	58,63	58,63	0,00	0,00	
040501 - Continente			Freguesia de São Vicente de Lafões	915 853,00	47,69	47,69	0,00	0,00	
040501 - Continente			Freguesia de São Vicente de Lafões	915 853,00	259,65	259,65	0,00	0,00	
040501 - Continente			Freguesia de São Vicente de Lafões	915 853,00	3 966,36	3 966,36	0,00	0,00	
040501 - Continente			Freguesia de São Vicente de Lafões	915 853,00	42,16	42,16	0,00	0,00	
040501 - Continente			Freguesia de São Vicente de Lafões	915 853,00	259,65	259,65	0,00	0,00	
040501 - Continente			Freguesia de São Vicente de Lafões	915 853,00	20 000,00	20 000,00	0,00	0,00	
040501 - Continente			União de Freguesias de Arca e Varzielas	915 853,00	10 000,00	10 000,00	0,00	0,00	

**NOTA:** Os compromissos sem entidade não são contabilizados neste mapa.



# Transferências e Subsídios concedidos

## Município de Oliveira de Frades

Ano: 2022

do período findo em 31 de Dezembro de 2022

Euros

Tipo de Despesa	Disposições Legais	Finalidade	Entidade Beneficiária	Despesas Orçamentadas	Despesas autorizadas	Despesas pagas	Despesas autorizadas e não pagas	Devolução ocorrida no exercício	Observações
<b>Transferências correntes</b>									
040501 - Continente			União de Freguesias de Arca e Varzielas	915 853,00	102,53	102,53	0,00	0,00	
040501 - Continente			União de Freguesias de Arca e Varzielas	915 853,00	80,41	80,41	0,00	0,00	
040501 - Continente			União de Freguesias de Arca e Varzielas	915 853,00	519,30	519,30	0,00	0,00	
040501 - Continente			União de Freguesias de Arca e Varzielas	915 853,00	69,20	69,20	0,00	0,00	
040501 - Continente			União de Freguesias de Arca e Varzielas	915 853,00	519,30	519,30	0,00	0,00	
040501 - Continente			União de Freguesias de Arca e Varzielas	915 853,00	20 000,00	20 000,00	0,00	0,00	
040501 - Continente			União de Freguesias de Destriz e Reigoso	915 853,00	101,99	101,99	0,00	0,00	
040501 - Continente			União de Freguesias de Destriz e Reigoso	915 853,00	80,09	80,09	0,00	0,00	
040501 - Continente			União de Freguesias de Destriz e Reigoso	915 853,00	519,30	519,30	0,00	0,00	
040501 - Continente			União de Freguesias de Destriz e Reigoso	915 853,00	8 000,00	8 000,00	0,00	0,00	
040501 - Continente			União de Freguesias de Destriz e Reigoso	915 853,00	3 000,00	3 000,00	0,00	0,00	
040501 - Continente			União de Freguesias de Destriz e Reigoso	915 853,00	68,88	68,88	0,00	0,00	
040501 - Continente			União de Freguesias de Destriz e Reigoso	915 853,00	519,30	519,30	0,00	0,00	
040501 - Continente			União de Freguesias de Destriz e Reigoso	915 853,00	20 000,00	20 000,00	0,00	0,00	
040501 - Continente			União de Freguesias de Oliveira de Frades, Souto de Lafões e Sejães	915 853,00	292,49	292,49	0,00	0,00	
040501 - Continente			União de Freguesias de Oliveira de Frades, Souto de Lafões e Sejães	915 853,00	237,95	237,95	0,00	0,00	
040501 - Continente			União de Freguesias de Oliveira de Frades, Souto de Lafões e Sejães	915 853,00	1 557,90	1 557,90	0,00	0,00	
040501 - Continente			União de Freguesias de Oliveira de Frades, Souto de Lafões e Sejães	915 853,00	209,08	209,08	0,00	0,00	
040501 - Continente			União de Freguesias de Oliveira de Frades, Souto de Lafões e Sejães	915 853,00	1 298,25	1 298,25	0,00	0,00	
040501 - Continente			União de Freguesias de Oliveira de Frades, Souto de Lafões e Sejães	915 853,00	15 200,00	12 893,65	2 306,35	0,00	
040501 - Continente			União de Freguesias de Oliveira de Frades, Souto de Lafões e Sejães	915 853,00	20 000,00	20 000,00	0,00	0,00	
040701 - Instituições sem fins lucrativos			A.D.A. - Associação de Desenvolvimento do Areal	327 850,00	500,00	500,00	0,00	0,00	

NOTA: Os compromissos sem entidade não são contabilizados neste mapa.

# Transferências e Subsídios concedidos

## Município de Oliveira de Frades

Ano: 2022

do período findo em 31 de Dezembro de 2022

Euros

Tipo de Despesa	Disposições Legais	Finalidade	Entidade Beneficiária	Despesas Orçamentadas	Despesas autorizadas	Despesas pagas	Despesas autorizadas e não pagas	Devolução ocorrida no exercício	Observações
<b>Transferências correntes</b>									
040701 - Instituições sem fins lucrativos			AACPL Associação dos Amigos do Cavaquinho de Pinheiro de Lafões	327 850,00	1 000,00	1 000,00	0,00	0,00	
040701 - Instituições sem fins lucrativos			ACRENE - Associação Cultural e Recreativa de Nespereira	327 850,00	2 500,00	2 500,00	0,00	0,00	
040701 - Instituições sem fins lucrativos			ACRF - Associação Cultural e Recreativa de Ferreiros	327 850,00	750,00	750,00	0,00	0,00	
040701 - Instituições sem fins lucrativos			ADDLAP-Associação Desenvolv. Dão Lafões e Alto Paiva	327 850,00	2 361,60	2 361,60	0,00	0,00	
040701 - Instituições sem fins lucrativos			ADDLAP-Associação Desenvolv. Dão Lafões e Alto Paiva	327 850,00	12 817,14	12 817,14	0,00	0,00	
040701 - Instituições sem fins lucrativos			Andebol Clube - Oliveira de Frades	327 850,00	14 000,00	14 000,00	0,00	0,00	
040701 - Instituições sem fins lucrativos			Arcusopfe - Associação Recreativa Cultural da Sobreira, Ponte e Feira	327 850,00	750,00	750,00	0,00	0,00	
040701 - Instituições sem fins lucrativos			Associação Académica de Santa Cruz	327 850,00	1 000,00	1 000,00	0,00	0,00	
040701 - Instituições sem fins lucrativos			Associação Bandeira Azul da Europa	327 850,00	70,00	70,00	0,00	0,00	
040701 - Instituições sem fins lucrativos			Associação Cultural e Desportiva de Ribeirão-ACDR	327 850,00	1 500,00	1 500,00	0,00	0,00	
040701 - Instituições sem fins lucrativos			Associação Cultural e Recreativa Danças e Vozes D' Aldeia	327 850,00	1 500,00	3 000,00	-1 500,00	1 500,00	
040701 - Instituições sem fins lucrativos			Associação Cultural e Recreativa de Quinteila	327 850,00	750,00	750,00	0,00	0,00	
040701 - Instituições sem fins lucrativos			Associação Cultural e Recreativa dos Jovens de Vilarinho	327 850,00	750,00	750,00	0,00	0,00	
040701 - Instituições sem fins lucrativos			Associação Cultural e Recreativa Pró Cajadães - ACRPROC	327 850,00	750,00	750,00	0,00	0,00	
040701 - Instituições sem fins lucrativos			Associação de Varzuelas	327 850,00	1 000,00	1 000,00	0,00	0,00	
040701 - Instituições sem fins lucrativos			Associação Dignidade	327 850,00	2 000,00	400,00	1 600,00	0,00	
040701 - Instituições sem fins lucrativos			Associação Humanitária de Bombeiros Voluntários de Oliveira de Frades	327 850,00	23 000,00	23 000,00	0,00	0,00	
040701 - Instituições sem fins lucrativos			Associação Humanitária de Bombeiros Voluntários de Oliveira de Frades	327 850,00	62 000,00	48 134,54	13 865,46	0,00	
040701 - Instituições sem fins lucrativos			Associação Recreativa da Banda Marcial Ribeiradiense	327 850,00	7 000,00	7 000,00	0,00	0,00	
040701 - Instituições sem fins lucrativos			Assol - Associação de Solidariedade Social de Lafões	327 850,00	7 910,40	4 688,55	3 221,85	0,00	
040701 - Instituições sem fins lucrativos			Assol - Associação de Solidariedade Social de Lafões	327 850,00	7 000,00	5 000,00	2 000,00	0,00	
040701 - Instituições sem fins lucrativos			Assol - Associação de Solidariedade Social de Lafões	327 850,00	15 323,50	12 594,63	2 728,87	0,00	
040701 - Instituições sem fins lucrativos			ATM - Associação dos Trabalhadores do Município de Oliveira de Frades	327 850,00	30 000,00	30 000,00	0,00	0,00	

# Transferências e Subsídios concedidos

## Município de Oliveira de Frades

Ano: 2022

do período findo em 31 de Dezembro de 2022

Euros

Tipo de Despesa	Disposições Legais	Finalidade	Entidade Beneficiária	Despesas Orcamentadas	Despesas autorizadas	Despesas pagas	Despesas autorizadas e não pagas	Devolução ocorrida no exercício	Observações
<b>Transferências correntes</b>									
040701 - Instituições sem fins lucrativos			Banda de Música de Oliveira de Frades	327 850,00	7 000,00	7 000,00	0,00	0,00	
040701 - Instituições sem fins lucrativos			BIOSFERA - Associação Florestal de Caça e Pesca dos Compartes de Ribeiradio	327 850,00	1 500,00	1 500,00	0,00	0,00	
040701 - Instituições sem fins lucrativos			Cacilbroa - Associação de Caça Desportiva e Recreativa de Pinheiro	327 850,00	1 000,00	1 000,00	0,00	0,00	
040701 - Instituições sem fins lucrativos			CCPOF - Clube Caça e Pesca de Oliveira de Frades	327 850,00	3 500,00	3 500,00	0,00	0,00	
040701 - Instituições sem fins lucrativos			Club de Caça e Pesca San Joane	327 850,00	750,00	750,00	0,00	0,00	
040701 - Instituições sem fins lucrativos			Clube de Badminton de Oliveira de Frades	327 850,00	500,00	500,00	0,00	0,00	
040701 - Instituições sem fins lucrativos			Comunidade Local dos Baldios de Benfeitas	327 850,00	10 000,00	10 000,00	0,00	0,00	
040701 - Instituições sem fins lucrativos			Corpo Nacional de Escutas - Agrupamento 1313	327 850,00	1 000,00	1 000,00	0,00	0,00	
040701 - Instituições sem fins lucrativos			Federação Portuguesa do Caminho de Santiago	327 850,00	500,00	500,00	0,00	0,00	
040701 - Instituições sem fins lucrativos			Grupo Desportivo Oliveira de Frades - GDOF	327 850,00	250,00	250,00	0,00	0,00	
040701 - Instituições sem fins lucrativos			Grupo Desportivo Oliveira de Frades - GDOF	327 850,00	60 000,00	60 000,00	0,00	0,00	
040701 - Instituições sem fins lucrativos			Misericórdia de Nossa Senhora dos Milagres	327 850,00	5 494,32	2 747,16	2 747,16	0,00	
040701 - Instituições sem fins lucrativos			Misericórdia de Nossa Senhora dos Milagres	327 850,00	5 494,32	5 494,32	0,00	0,00	
040701 - Instituições sem fins lucrativos			Nova Geração - Grupo Cultural e Recreativo das Malas	327 850,00	1 000,00	1 000,00	0,00	0,00	
040701 - Instituições sem fins lucrativos			Pedra do Ar - Associação Musical Cultural Recreativa e Social de Destriz e Reigoso	327 850,00	1 000,00	1 000,00	0,00	0,00	
040701 - Instituições sem fins lucrativos			Poidras - Associação de Amigos de Destriz	327 850,00	500,00	500,00	0,00	0,00	
040701 - Instituições sem fins lucrativos			Rancho Folclórico da Freguesia de S. João da Serra	327 850,00	1 620,42	1 620,42	0,00	0,00	
040701 - Instituições sem fins lucrativos			Rancho Folclórico da Freguesia de S. João da Serra	327 850,00	2 500,00	2 500,00	0,00	0,00	
040701 - Instituições sem fins lucrativos			União Musical - Juventude e Amizade	327 850,00	7 000,00	7 000,00	0,00	0,00	
040701 - Instituições sem fins lucrativos			Universidade de Aveiro	327 850,00	80,00	80,00	0,00	0,00	
040701 - Instituições sem fins lucrativos			Universidade de Aveiro	327 850,00	160,00	80,00	80,00	0,00	
040701 - Instituições sem fins lucrativos			Universidade de Coimbra	327 850,00	220,00	220,00	0,00	0,00	
040701 - Instituições sem fins lucrativos			Universidade do Porto	327 850,00	215,00	215,00	0,00	0,00	
040802 - Outras			José Manuel Franco Tojal	2 500,00	1 000,00	1 000,00	0,00	0,00	

# Transferências e Subsídios concedidos

## Município de Oliveira de Frades

Ano: 2022

do período findo em 31 de Dezembro de 2022

Euros

Tipo de Despesa	Disposições Legais	Finalidade	Entidade Beneficiária	Despesas Orçamentadas	Despesas autorizadas	Despesas pagas	Despesas autorizadas e não pagas	Devolução ocorrida no exercício	Observações
<b>Transferências correntes</b>									
080501 - Continente			Associação de Municípios da Região do Planalto Beirão	399 768,00	8 144,68	221,12	7 923,56	0,00	
080501 - Continente			Comunidade Intermunicipal Visu Dão Lafões-CIMRDL	399 768,00	10 315,92	10 315,92	0,00	0,00	
080501 - Continente			Comunidade Intermunicipal Visu Dão Lafões-CIMRDL	399 768,00	5 158,10	5 158,10	0,00	0,00	
080501 - Continente			Comunidade Intermunicipal Visu Dão Lafões-CIMRDL	399 768,00	57 022,76	5 434,15	51 588,61	0,00	
080501 - Continente			Comunidade Intermunicipal Visu Dão Lafões-CIMRDL	399 768,00	116 474,27	116 474,27	0,00	0,00	
080501 - Continente			Comunidade Intermunicipal Visu Dão Lafões-CIMRDL	399 768,00	13 557,76	13 548,23	9,53	0,00	
080501 - Continente			Comunidade Intermunicipal Visu Dão Lafões-CIMRDL	399 768,00	1 487,35	1 487,35	0,00	0,00	
080501 - Continente			Comunidade Intermunicipal Visu Dão Lafões-CIMRDL	399 768,00	263,17	263,17	0,00	0,00	
<b>Total de Transferências correntes</b>				<b>1 753 184,00</b>	<b>1 462 259,54</b>	<b>1 244 343,05</b>	<b>217 916,49</b>	<b>1 500,00</b>	
<b>Transferências de capital</b>									
080501 - Continente			Comunidade Intermunicipal Visu Dão Lafões-CIMRDL	399 768,00	148 964,87	148 964,87	0,00	0,00	
080501 - Continente			Comunidade Intermunicipal Visu Dão Lafões-CIMRDL	399 768,00	569,09	385,32	183,77	0,00	
080501 - Continente			Comunidade Intermunicipal Visu Dão Lafões-CIMRDL	399 768,00	219,55	219,55	0,00	0,00	
080501 - Continente			Comunidade Intermunicipal Visu Dão Lafões-CIMRDL	399 768,00	1 644,68	1 644,68	0,00	0,00	
080501 - Continente			Comunidade Intermunicipal Visu Dão Lafões-CIMRDL	399 768,00	838,85	838,85	0,00	0,00	
080701 - Instituições sem fins lucrativos			Associação Humanitária de Bombeiros Voluntários de Oliveira de Frades	17 127,00	12 126,47	12 126,47	0,00	0,00	
110299 - Outras			Fábrica da Igreja Paroquial da Freg. Oliveira de Frades	213 000,00	4 694,87	4 694,87	0,00	0,00	
<b>Total de Transferências de capital</b>				<b>629 895,00</b>	<b>169 058,38</b>	<b>168 874,61</b>	<b>183,77</b>	<b>0,00</b>	

# OUTRAS DIVULGAÇÕES

A collection of approximately seven handwritten signatures in blue ink, scattered in the bottom right corner of the page. The signatures are stylized and vary in complexity, with some appearing to be initials or full names.

## Município de Oliveira de Frades

Ano: 2022

Mês de Fim	Anterior			Mês			Acumulado				
	Conta	Designação	Mov. Débito	Mov. Crédito	Saldo	Mov. Débito	Mov. Crédito	Saldo	Mov. Débito	Mov. Crédito	Saldo
11	Caixa		30 418 629,88	30 417 080,53	1 549,35	0,00	0,00	0,00 D	30 418 629,88	30 417 080,53	1 549,35 D
12	Depósitos a ordem		19 291 811,01	16 125 117,38	3 166 693,63	0,00	0,00	0,00 D	19 291 811,01	16 125 117,38	3 166 693,63 D
13	Outros depósitos		719 631,36	432 530,80	287 100,56	0,00	0,00	0,00 D	719 631,36	432 530,80	287 100,56 D
20	Devedores e credores por transferências, subsídios e emprést		15 805 723,78	15 789 940,34	15 783,44	0,00	0,00	0,00 D	15 805 723,78	15 789 940,34	15 783,44 D
21	Clientes, contribuintes e utentes		1 429 772,95	1 279 416,17	150 356,78	0,00	0,00	0,00 D	1 429 772,95	1 279 416,17	150 356,78 D
22	Fornecedores		5 202 729,43	5 463 559,51	260 830,08	0,00	0,00	0,00 C	5 202 729,43	5 463 559,51	260 830,08 C
23	Pessoal		2 565 942,54	2 565 942,54	0,00	0,00	0,00	0,00	2 565 942,54	2 565 942,54	0,00
24	Estado e outros entes públicos		1 247 391,59	1 243 375,87	4 015,72	0,00	0,00	0,00 D	1 247 391,59	1 243 375,87	4 015,72 D
25	Financiamentos obtidos		1 162 609,40	4 192 858,94	3 030 249,54	0,00	0,00	0,00 C	1 162 609,40	4 192 858,94	3 030 249,54 C
27	Outras contas a receber e a pagar		10 545 566,53	10 112 412,51	433 154,02	0,00	0,00	0,00 D	10 545 566,53	10 112 412,51	433 154,02 D
28	Diferimentos		589 433,35	1 569 544,79	980 111,44	0,00	0,00	0,00 C	589 433,35	1 569 544,79	980 111,44 C
31	Compras		253 204,60	253 204,60	0,00	0,00	0,00	0,00	253 204,60	253 204,60	0,00
33	Matérias-primas, subsidiárias e de consumo		363 625,98	314 199,53	79 426,45	0,00	0,00	0,00 D	363 625,98	314 199,53	79 426,45 D
34	Produtos acabados e intermédios		308 279,28	308 279,28	0,00	0,00	0,00	0,00	308 279,28	308 279,28	0,00
41	Investimentos financeiros		281 541,00	0,00	281 541,00	0,00	0,00	0,00 D	281 541,00	0,00	281 541,00 D
43	Ativos fixos tangíveis		100 369 212,16	50 623 332,24	49 765 879,92	0,00	0,00	0,00 D	100 369 212,16	50 623 332,24	49 765 879,92 D
44	Ativos intangíveis		700 593,69	582 291,08	118 292,61	0,00	0,00	0,00 D	700 593,69	582 291,08	118 292,61 D
45	Investimentos em curso		8 123 741,47	1 942 252,98	6 181 488,49	0,00	0,00	0,00 D	8 123 741,47	1 942 252,98	6 181 488,49 D
51	Património/capital		0,00	35 350 203,00	35 350 203,00	0,00	0,00	0,00 C	0,00	35 350 203,00	35 350 203,00 C
55	Reservas		0,00	1 657 719,49	1 657 719,49	0,00	0,00	0,00 C	0,00	1 657 719,49	1 657 719,49 C
56	Resultados transferidos		456 252,39	3 414 530,33	2 958 277,94	0,00	0,00	0,00 C	456 252,39	3 414 530,33	2 958 277,94 C
59	Outras variações no património líquido		620 709,24	15 915 630,95	15 294 921,71	0,00	0,00	0,00 C	620 709,24	15 915 630,95	15 294 921,71 C
60	Transferências e subsídios concedidos		1 450 995,99	1 450 995,99	0,00	0,00	0,00	0,00	1 450 995,99	1 450 995,99	0,00
61	Custo das mercadorias vendidas, das matérias consumidas e c		514 830,95	514 830,95	0,00	0,00	0,00	0,00	514 830,95	514 830,95	0,00
62	Fornecimentos e serviços externos		2 839 693,44	2 839 693,44	0,00	0,00	0,00	0,00	2 839 693,44	2 839 693,44	0,00
63	Gastos com o pessoal		6 838 996,38	6 838 996,38	0,00	0,00	0,00	0,00	6 838 996,38	6 838 996,38	0,00
64	Gastos de depreciação e de amortização		2 177 925,19	2 177 925,19	0,00	0,00	0,00	0,00	2 177 925,19	2 177 925,19	0,00
65	Perdas por imparidade		30 893,98	30 893,98	0,00	0,00	0,00	0,00	30 893,98	30 893,98	0,00
68	Outros gastos		507 167,61	507 167,61	0,00	0,00	0,00	0,00	507 167,61	507 167,61	0,00
69	Gastos por juros e outros encargos		24 300,18	24 300,18	0,00	0,00	0,00	0,00	24 300,18	24 300,18	0,00
70	Impostos, contribuições e taxas		4 508 325,27	4 508 325,27	0,00	0,00	0,00	0,00	4 508 325,27	4 508 325,27	0,00
71	vendas		741 165,75	741 165,75	0,00	0,00	0,00	0,00	741 165,75	741 165,75	0,00
72	Prestações de serviços e concessões		336 304,05	336 304,05	0,00	0,00	0,00	0,00	336 304,05	336 304,05	0,00

## Município de Oliveira de Frades

Ano: 2022

Mês de Fim	Conta	Designação	Anterior		Mês		Acumulado		
			Mov. Débito	Mov. Crédito	Saldo	Mov. Débito	Mov. Crédito	Saldo	
75	Transferências e subsídios correntes obtidos		7 552 610,07	7 552 610,07	0,00	0,00	7 552 610,07	7 552 610,07	0,00
78	Outros rendimentos		1 462 271,31	1 462 271,31	0,00	0,00	1 462 271,31	1 462 271,31	0,00
79	Juros, dividendos e outros rendimentos similares		6 802,34	6 802,34	0,00	0,00	6 802,34	6 802,34	0,00
81	Resultado Líquido do Período		13 848 089,46	14 801 058,23	952 968,77	0,00	13 848 089,46	14 801 058,23	952 968,77 C
<b>Totais Gerais:</b>			<b>243 346 763,60</b>	<b>243 346 763,60</b>	<b>0,00</b>	<b>0,00</b>	<b>243 346 763,60</b>	<b>243 346 763,60</b>	<b>0,00</b>