

# RELATÓRIO E CONTAS 2020

# ÍNDICE

1. RELATÓRIO DE GESTÃO .....	7
1.1. Introdução .....	8
1.2. Descrição Sumária das Atividades .....	9
1.3. Estrutura organizativa .....	11
1.4. Recursos Humanos .....	12
1.5 Organização Contabilística .....	14
2. DEMONSTRAÇÕES FINANCEIRAS .....	17
2.1 Balanço .....	18
2.2. Demonstração dos resultados por natureza .....	24
2.3 Demonstração de fluxos de caixa .....	32
2.4 Demonstração das alterações ao património líquido .....	33
2.5 – Anexo às Demonstrações Financeiras .....	34
0 – Adoção pela primeira vez do SNC-AP – divulgação transitória .....	34
0.1 Ativos Fixos Tangíveis .....	35
0.2 – Ativos Intangíveis .....	36
0.3 – Outros .....	36
1 – Identificação da Entidade, Período de Relato e Referencial Contabilístico .....	39
2 – Principais Políticas Contabilísticas, Alterações nas Estimativas Contabilísticas e Erros .....	41
3 – Ativos Intangíveis 3.1 Ativos Intangíveis gerados internamente e outros .....	43
4 – Acordos de Concessão de Serviços: concedente .....	45
5 – Ativos Fixos Tangíveis .....	45
7 – Custo dos Empréstimos Obtidos .....	48
8 – Inventários .....	49
9 – Rendimento de Transações com Contraprestação .....	49
10 - Rendimentos de Transações sem Contraprestação .....	50
11 – Provisões, Passivos Contingentes e Ativos Contingentes .....	50
12 - Acontecimentos Após a data de relato .....	51
13 Instrumentos Financeiros .....	51
14 Benefícios dos Empregados .....	53
3. DEMONSTRAÇÕES ORÇAMENTAIS .....	54
3.1 Demonstração do Desempenho Orçamental .....	55
3.2 Demonstração de Execução Orçamental da Receita .....	57



3.3 Demonstração de Execução Orçamental da Despesa.....	62
3.4 Análise Orçamental.....	68
3.4.1 Receita.....	69
3.4.2 Despesa.....	72
3.4.3 Plano Plurianual de Investimentos.....	74
3.4.4 Saldo para a gerência seguinte.....	80
3.5 Anexo às Demonstrações Orçamentais.....	81
3.5.1 Alterações Orçamentais da receita.....	81
3.5.2 Alterações Orçamentais da despesa.....	81
3.5.3 Alterações ao Plano Plurianual de investimentos.....	81
3.5.4 Operações de Tesouraria.....	81
3.5.5 Contratação Administrativa.....	81
3.5.6 Transferências e Subsídios.....	81
3.5.7 Outras Divulgações.....	81
4 Proposta de Aplicação dos Resultados.....	81

# ÍNDICE DE FIGURAS

Figura 1   Organigrama Município de Oliveira de Frades .....	12
Figura 2   Evolução do Passivo de Curto Prazo .....	21
Figura 3   Evolução do Passivo a Médio e Longo Prazo .....	21
Figura 4   Evolução do Passivo Exigível .....	22
Figura 5   Evolução da Estrutura de Gastos .....	26
Figura 6   Distribuição dos Gastos de Fornecimentos e Serviços Externos .....	26
Figura 7   Estrutura dos Gastos com o Pessoal .....	27
Figura 8   Evolução da Estrutura de Rendimentos .....	28
Figura 9   Evolução dos Rendimentos de Impostos e Taxas .....	28
Figura 10   Evolução dos Orçamentos Corrigidos e sua execução .....	68

# ÍNDICE DE QUADROS

Quadro 1   Organigrama Município de Oliveira de Frades	12
Quadro 2   Pessoal por Unidade de Serviço	13
Quadro 3   Pessoal por Relação Jurídica de Emprego Público	14
Quadro 4   Balanço	18
Quadro 5   Análise do Balanço	20
Quadro 6   Evolução da dívida de Curto Prazo	21
Quadro 7   Evolução da dívida a médio e longo prazo	21
Quadro 8   Evolução do Passivo Exigível	22
Quadro 9   Demonstração do Limite de Endividamento de 2020	23
Quadro 10   Cálculo do Endividamento Municipal	23
Quadro 11   Demonstração dos resultados por natureza	24
Quadro 12   Comparação demonstração de Resultados por Natureza	25
Quadro 13   Análise dos Indicadores Económico e Financeiros	30
Quadro 13   Análise dos Indicadores Económico e Financeiros	31
Quadro 14   Demonstração de fluxos de caixa	32
Quadro 15   Demonstração das alterações ao património líquido	33
Quadro 16   Reconciliação para Balanço de Abertura do SNC-AP	38
Quadro 17   Saldo de Contas Consignadas	40
Quadro 18   Decomposição dos Saldos Bancários	41
Quadro 19   Ativos intangíveis - variação das amortizações e perdas por imparidades acumuladas	43
Quadro 20   Ativos intangíveis - Quantia escriturada e variações do período	44
Quadro 21   Ativos intangíveis - Adições	44
Quadro 22   Ativos intangíveis - Adições	46
Quadro 23   Ativos fixos tangíveis - variação das depreciações e perdas por imparidades acumuladas	47
Quadro 24   Ativos fixos tangíveis	47
Quadro 25   Ativos fixos tangíveis - Diminuições	47
Quadro 26   Ativos Fixos Tangíveis totalmente depreciados ainda em uso	48
Quadro 27   Rendimentos de Transações Com Contraprestação	50
Quadro 28   Rendimentos de Transações Sem Contraprestação	50



Quadro 29   Mapa de Empréstimos .....	52
Quadro 30   Demonstração do desempenho orçamental .....	55
Quadro 30   Demonstração do desempenho orçamental .....	57
Quadro 31   Demonstração de Execução Orçamental da Receita .....	58
Quadro 31   Demonstração de Execução Orçamental da Receita .....	59
Quadro 31   Demonstração de Execução Orçamental da Receita .....	60
Quadro 31   Demonstração de Execução Orçamental da Receita .....	61
Quadro 32   Demonstração de Execução Orçamental da Despesa .....	63
Quadro 32   Demonstração de Execução Orçamental da Despesa .....	64
Quadro 32   Demonstração de Execução Orçamental da Despesa .....	65
Quadro 32   Demonstração de Execução Orçamental da Despesa .....	66
Quadro 32   Demonstração de Execução Orçamental da Despesa .....	67
Quadro 33   Execução Orçamental .....	68
Quadro 34   Execução do Orçamento de Receita .....	69
Quadro 35   Evolução Homóloga das Receitas .....	70
Quadro 36   Evolução dos Impostos Diretos .....	71
Quadro 37   Evolução dos Impostos Indiretos .....	71
Quadro 38   Evolução das Taxas, Multas e Outras Penalidades .....	71
Quadro 39   Evolução da venda de bens e serviços correntes .....	72
Quadro 40   Evolução das Transferências e Subsídios Obtidos .....	72
Quadro 41   Evolução do Orçamento da Despesa .....	72
Quadro 42   Controlo da Execução Orçamental da Despesa .....	73
Quadro 43   Caracterização da despesa comprometida, realizada e paga .....	73
Quadro 44   Plano Plurianual Investimentos .....	74
Quadro 44   Plano Plurianual Investimentos .....	75
Quadro 44   Plano Plurianual Investimentos .....	76
Quadro 44   Plano Plurianual Investimentos .....	77
Quadro 44   Plano Plurianual Investimentos .....	78
Quadro 44   Plano Plurianual Investimentos .....	79
Quadro 45   Evolução dos Saldos Orçamentais .....	80
Quadro 46   Saldo para a Gerência Seguinte .....	80

# 1. RELATÓRIO DE GESTÃO

## 1.1. Introdução

A nova Lei de Enquadramento Orçamental (LEO)<sup>1</sup> e o Sistema de Normalização Contabilística para as Administrações Públicas (SNC-AP)<sup>2</sup> trazem um novo paradigma às finanças públicas, centrado, fundamentalmente, na sua contabilidade, relato, controlo e transparência das contas públicas.

Envolvendo os vários eixos dos subsistemas da contabilidade pública (orçamental, financeira e de gestão), este novo paradigma impõe o desenvolvimento de mecanismos que permitam, para além do cumprimento legal, também, a harmonização, a credibilidade, a transparência e a comparabilidade das contas públicas, tanto a nível interno, como a nível europeu e internacional.

No que concerne à prestação de contas, o foco deve incidir no reporte de informação útil (orçamental, económico-financeira e não financeira) que reflita, de forma dinâmica, tanto as mudanças que ocorrem nas entidades públicas, como as necessidades sentidas pelos utilizadores dessa informação.

Face a este enquadramento, o Município de Oliveira de Frades concretizou com efeitos a 01-01-2020, todos os procedimentos que visavam dar seguimento ao processo de implementação do SNCAP iniciado em 2015.

Contudo, este processo de implementação será substancialmente longo, uma vez que existem rotinas oriundas do Plano Oficial de Contabilidade das Autarquias Locais (POCAL), que carecem de adaptação, ajustamento e adequabilidade às Normas de Contabilidade Pública (NCP), bem como a convergência da estrutura organizacional dos serviços, em função das novas exigências legais, a existência de novos serviços e o processo de descentralização de competências. Consequentemente a todos aqueles aspetos, a produção de uma nova norma de controlo interno, da qual não se pode dissociar a elaboração e acompanhamento do Plano de prevenção de riscos de corrupção, infrações conexas e conflitos de interesses.

<sup>1</sup> (LEO) Aprovada pela Lei n.º 151/2015, de 11 de setembro.

<sup>2</sup> (SNC-AP) Aprovado pelo Decreto-Lei n.º 192/2015, de 11 de setembro.





## 1.2. Descrição Sumária das Atividades

O Município de Oliveira de Frades prossegue as suas atividades, no âmbito do quadro das atribuições e competências definidas na Lei nº 75/2013 de 12 de setembro, e respetivo anexo à lei. Neste sentido, o Município prossegue os seus fins, no quadro normativo que lhe vincula, nomeadamente visando:

1. A gestão, manutenção e a realização de investimentos, no domínio dos espaços verdes, ruas e arruamentos, cemitério municipal e feira municipal (equipamento urbano);
2. A gestão da iluminação pública e rural, o licenciamento e fiscalização dos elevadores;
3. A gestão, e a realização de investimentos, na rede viária de âmbito municipal e estruturas de apoio aos transportes rodoviários;
4. A participação no planeamento e na gestão dos equipamentos educativos, assegurar o transporte escolar, assegurar a gestão dos refeitórios dos estabelecimentos de educação pré-escolar e do ensino básico, comparticipar no domínio da ação social escolar, e apoiar no desenvolvimento das atividades complementares de ação educativa, na educação pré-escolar e no ensino básico;
5. A participação e cooperação com as instituições de solidariedade social, no combate à pobreza e exclusão social;
6. A promoção de programas de habitação, garantir a conservação e manutenção do parque habitacional;
7. A construção e manutenção de infraestruturas de prevenção e apoio ao combate a fogos florestais, e apoio à aquisição de equipamentos para os bombeiros voluntários;
8. O planeamento, a gestão de equipamentos e a realização de investimentos, nos domínios dos sistemas municipais de abastecimento de água, sistemas de drenagem e tratamento de águas residuais e sistemas municipais de limpeza pública e de recolha e tratamento de resíduos sólidos urbanos;
9. A Conceção de ações no domínio do desenvolvimento local, mormente na promoção turística, e no licenciamento industrial;

Para além das atividades que se encontram desenvolvidas nas demonstrações de execução orçamental, Atividades Mais Relevantes (AMR's) e Plano Plurianual de Investimentos (PPI), descrevem-se algumas atividades que se desenvolveram antes ou no contexto da pandemia de Covid 19, e que não têm visibilidade direta naqueles instrumentos de prestação de contas:

1. Realização de simulacro da proteção civil, um exercício do tipo LIVEX, na aldeia da Prova, em Pinheiro de Lafões, no âmbito da aprovação do Plano Municipal de Emergência de Proteção Civil de Oliveira de Frades, com participação dos Bombeiros Voluntários de Oliveira de Frades, de Vouzela e de Santa Cruz da Trapa; da Equipa de Sapadores Florestais das Associações Florestais Verde Lafões e da Biosfera; da GNR de Oliveira de Frades; da Junta de Freguesia de Pinheiro; do Oficial de Segurança Local; do Comandante Distrital da Autoridade Nacional de Emergência e Proteção Civil e do Serviço Municipal de Proteção Civil;
2. Implementação do programa do IPDJ de vigilância florestal, com grupos de jovens voluntários, durante os meses de julho e agosto;
3. Organização dos eventos: I Exposição de Orquídeas/Catos e Suculentas, no Cineteatro Dr. Morgado, Concerto da Orquestra Juvenil da Verdi Cambrense, no Cineteatro Dr. Morgado, Cortejo Carnavalesco;
4. Exposições no Museu Municipal: Fotografia “O Homem da Máquina Cor de Rosa”, de Aníbal Seraphim, com dois momentos musicais e a participação de uma pintora plástica convidada; Pintura “Salinas de Aveiro e o Mar”, de Josefa Sousa; exposição intitulada “Alterações Climáticas”, promovida pela Comunidade Intermunicipal Viseu Dão-Lafões;
5. Colocação de novos oleões no concelho, para recolha de óleos alimentares usados;
6. Publicação semanal de vídeos de exercícios físicos realizados pelos técnicos desporto do município;
7. Realização da Hora do Conto, através das redes sociais;
8. Elaboração da Estratégia Local de Habitação, ao abrigo do disposto no Decreto-Lei nº 37/2018 de 4 de junho;
9. Acionado o Plano Municipal de Emergência no âmbito da COVID-19 com medidas ativas no Combate à COVID-19: Articulação com os estabelecimentos hoteleiros; Distribuição de Equipamentos de Proteção Individual por diferentes entidades; Organização e articulação com os comerciantes locais; Disponibilização de duas linhas de atendimento telefónico; Desinfecção de Espaços Públicos; Oferta de testes aos Bombeiros Voluntários de O.F. e Guarda Nacional;
10. Dinamização e promoção de atividades nas redes sociais: CriativArte em casa; #OLIVEIRADAMINHAJANELA; #CANTAZECAAFONSOEMCASA; #ATIMÃEQUEESTASLONGE; Desafio #Oliveiraemfamília; Dia do Animal; Presépio de Natal;



11. Implementação do protocolo com a Associação Dignidade, no âmbito do programa Abem, Abem Covid-19 e Protocolo SNS – Vacinação da gripe;
12. Escavações arqueológicas da Mamoa da Cumeeira;
13. Intervenção de Conservação e Preservação do Dólmen de Antelas;
14. Realização de trabalhos de limpeza e manutenção dos Percursos Pedestres existentes, atualmente, no concelho de Oliveira de Frades (PR1 - Rota dos Rios e Levadas, em Arcozelo das Maias; PR2 - Rota do Gaia, também, em Arcozelo das Maias; PR3 - Rota dos Cabeços, em Varzielas e PR4 - Rota dos Caminhos com Alma, em Covelo de Arca) e implementação do PR5 - Rota das Poldras;
15. Campanha de Esterilização de Animais Errantes;
16. Equipas de Intervenção no combate à Vespa Velutina;
17. Desmaterialização dos procedimentos de administração pública;
18. Instalação de Iluminação de Natal;
19. Aquisição de Aspirador Elétrico Urbano Glutton;
20. Revisão do Plano Diretor Municipal;
21. Atribuição de bolsas de estudo a alunos que ingressem ou frequentem estabelecimentos de ensino superior público;

### 1.3. Estrutura organizativa

O regulamento de organização dos serviços municipais <sup>3</sup>, que data de 11 de janeiro de 2011, prevê uma matriz hierarquizada e uma estrutura flexível dos serviços, onde prevê a existência de três unidades orgânicas flexíveis (divisões) e cinco subunidades orgânicas (secções).

Das três unidades orgânicas flexíveis apenas duas estão providas, a Unidade Flexível Administrativa e Financeira e a Unidade Flexível de Planeamento e Serviços Urbanos. No que concerne às subunidades orgânicas, todas se encontram providas.

Não obstante, a presente estrutura a mesma carece de ajustamentos em função do processo de descentralização de competências da administração central para a administração local, precisa de adaptação no sentido de dar resposta às nossas exigências legais decorrentes das normas regulamentares das entidades reguladoras, bem como fazer encaixar um conjunto de novos serviços prestados à população.

<sup>3</sup> Publicado em Diário da República 2ª série nº 7



Figura 1 – Organigrama Município de Oliveira de Frades



Os órgãos do Município, que garantem cumprimento das suas atribuições e competências são:

- O Órgão Deliberativo - Assembleia Municipal
- O Órgão Executivo – Câmara Municipal

A Assembleia Municipal é composta por uma mesa presidida pelo Dr. Luis Manuel Martins de Vasconcelos, e duas secretárias Sónia Filipa Araújo Nogueira e Teresa Margarida de Sousa Fernandes, sendo que a sua composição é de vinte e três membros dos quais oito presidentes de junta.

A Câmara Municipal é um órgão colegial composto por 5 membros: o Presidente da Câmara Municipal Paulo Manuel Robalo da Silva Ferreira, o Vereador a meio tempo e Vice-Presidente da Câmara Municipal Carlos José Soares de Figueiredo Pereira, a Vereadora a tempo inteiro Clara Margarida Evangelista de Oliveira Vieira, o Vereador Sem Tempo atribuído Abel Joaquim Tavares Dias e o Vereador Sem tempo atribuído José Pedro Correia de Almeida.

### 1.4. Recursos Humanos

Os efetivos do Município de Oliveira de Frades a 31.12.2020, distribuem-se essencialmente por três corpos distintos de pessoal: os técnicos superiores, os assistentes técnicos e os assistentes operacionais. O número total de efetivos em 31 de dezembro de 2020 é de 170 funcionários, que adicionando os membros do órgão executivo e respetivo gabinete de apoio nomeado para apoio à presidência perfaz um total 177 elementos.

*Assinatura manuscrita em azul*

Quadro 1 – Pessoal por Unidade de Serviço

Unidade Serviço	Categorias									Total
	Eleitos Locais	Chefe Divisão	Téc. Sup.	Coord. Téc.	Assist. Téc.	Assist. Operac.	Informáticos	Fiscais	Enc. Operac.	
Presidência e Vereação	5									5
Gabinete Apoio Presidência Org. Autárquicos			4				1			5
Gabinete Jurídico			1							1
Serviço Municipal de Proteção Civil			1							1
Gabinete de Fiscalização								2		2
Unidade Flexível Administrativa Financeira		1								1
Gab. Compras Candidat. Aproveitamento			2	1						3
Gabinete de Apoio Informático e Financeiro							2			2
Gabinete de Auditoria Avaliação Qualidade			1							1
Sub. Unidade Orgânica Administrativa				1	3	1				5
Setor de Expediente Geral e Arquivo					1					1
Setor de Taxas Tarifas e Impostos					1			1		2
Setor de Serviços Gerais						3				3
Sub. Unidade Orgânica Financeira				1	3	2				6
Sub. Org. Património Contraordenações				1						1
Subunidade Orgânica Recursos Humanos			1	1						2
Gabinete da Ação Social			1			2				3
Gabinete de Desporto			4		1	8				13
Gabinete de Cultura e Ensino			4		5	49			1	59
Unidade Flexível Planeamento Urb. Ambiente		1								1
Gabinete Planeamento Urb. Inf. Geográfica			1							1
Gabinete Obras Públicas			2							2
Sub Unidade Orgânica Técnica Administrativa				1	2					3
Gabinete Ambiente Saúde Pub. Rec. Naturais			1	1		11			1	14
Setor de Obras Correntes						11			1	12
Setor Armazém Oficinas Parq. Automóvel					2	2			1	5
Setor de Parques Jardins Cemitérios						9			1	10
Setor Águas Saneamento Saneamento						11			1	12
Setor de Transportes									1	1
Setor de Mercados e Feiras										
<b>Total</b>	<b>5</b>	<b>2</b>	<b>23</b>	<b>7</b>	<b>18</b>	<b>109</b>	<b>3</b>	<b>3</b>	<b>7</b>	<b>177</b>

Considerando apenas os funcionários que preservam uma relação jurídica de emprego público, estamos perante um número de efetivo de 170 funcionários distribuídos da seguinte forma:

*Handwritten signatures and initials in blue ink.*

Quadro 2 - Pessoal por Relação Jurídica de Emprego Público

Unidade Serviço	Categorias							Total
	C. Divisão/Outros	Téc.Sup	Coord. Téc.	Assist. Téc.	Assist..Op	Inform	Fiscais	
Contrato F. Públicas por Tempo Ind.		17	7	19	98	2	3	146
Contrato F. Públicas Termo Resolutivo Certo		1			19	1		21
Contrato de Trabalho a Termo Resolutivo Incerto								
Comissão de Serviço LGTFP	3							3
<b>Total</b>	<b>3</b>	<b>18</b>	<b>6</b>	<b>20</b>	<b>117</b>	<b>3</b>	<b>3</b>	<b>170</b>

Quadro 3 - Distribuição de Pessoal por Faixa Etária

Faixa Etária	2017		2018		2019		2020		Total	Peso
	Masc.	Fem.	Masc.	Fem.	Masc.	Fem.	Masc.	Fem.		
20-24	0	0	0	0	0	0	0	0	0	0%
25-29	2	0	2	0	1	0	1	0	1	1%
30-34	3	5	1	2	2	2	2	2	4	2%
35-39	5	8	5	11	7	10	6	5	11	6%
40-44	12	18	9	17	8	15	8	13	21	12%
45-49	14	17	13	18	10	24	11	24	35	21%
50-54	13	16	14	15	14	19	16	18	34	20%
55-59	15	14	17	15	18	20	14	22	36	21%
60-64	10	2	13	3	12	6	14	8	22	13%
65-69	2	1	1	0	4	0	5	1	6	4%
<b>Total</b>	<b>76</b>	<b>81</b>	<b>75</b>	<b>81</b>	<b>76</b>	<b>96</b>	<b>77</b>	<b>93</b>	<b>170</b>	

## 1.5 Organização Contabilística

O ano de 2020 caracterizou-se pela implementação do Sistema de Normalização Contabilística para as Administrações Públicas (SNCAP), processo esse que esteve exclusivamente a cargo da Unidade Administrativa e Financeira, sem recurso a entidades externas no sentido de apoiar nesse processo.

Sabemos de antemão que este processo de implementação será longo, considerando que o diploma dispõe, para além de uma estrutura conceptual bastante alargada, tem um conjunto de vinte e sete normas contabilísticas públicas que forçam a um período de adaptação; considerando que estes serviços também foram responsáveis pela implementação do Plano Oficial de Contabilidade Pública Para as Autarquias Locais (POCAL), o mesmo levou cerca de cinco anos a estabilizar.

Contudo, este processo de transição teve como base de suporte a nossa software house, Associação Informática da Região Centro (AIRC), da qual o Município é sócio fundador, que numa primeira fase disponibilizou aos Municípios que solicitaram uma base de dados de testes. Numa



segunda fase disponibilizou uma janela de transição do POCAL para o SNCAP, e por fim disponibilizou o novo software para que houvesse a migração de toda a informação POCAL para SNCAP.

Assim, estivemos perante a atualização de 4 novas aplicações do ambiente POCAL para o ambiente SNCAP, que são o Sistema de Inventário e Cadastro Patrimonial (SIC) que migrou para o Sistema de Normalização do Património (SNP), o Sistema de Gestão de Tesouraria (SGT) para o Sistema de Normalização da Tesouraria (SNT), e por fim a aplicação crítica e que desenvolverá todos os dados de gestão orçamental e financeira do Município, o Sistema de Contabilidade Autárquica (SCA) que evoluiu para o Sistema de Normalização Contabilística (SNC).

#### Processos de Aquisição

Numa perspetiva de desmaterialização de processos<sup>4</sup>, e de acompanhamento de todo o fluxo da despesa municipal para aquisição de bens e serviços ou empreitadas, procedeu-se à supressão do pedido de cabimento das necessidades dos serviços em suporte papel, passando os mesmos a serem feitos através das aplicações Obras por Administração Direta (OAD), Gestão de Stocks (GES) e Sistema de Controlo de Empreitadas (SCE).

#### Processo de Receita

O processo de receita está centralizado nas aplicações Sistema de Gestão de Faturação (SGF), na aplicação Sistema de Gestão de Águas (SGA) e Taxas e Licenças (TAX). Todas estas aplicações estão interligadas com o SNC, que posteriormente procede à reconciliação dos movimentos de emissão de faturas e de notas de liquidação e respetivas cobranças.

#### Processos de Despesa

Na sequência do processo de aquisição, as emissões das requisições externas na sua generalidade estão a ser enviadas para os fornecedores por email, através do Sistema de Gestão Documental (My Doc). De igual modo, o Município tem rececionado por email as faturas correspondentes às requisições emitidas, bem como já implementou a recepção de faturas por faturação eletrónica através da plataforma **Saphety**. No decurso do processo, a conferência das faturas é feita maioritariamente com suporte à aplicação Mydoc, e os pagamentos aos fornecedores e a outras entidades concretizados na esmagadora maioria por transferência bancária.

<sup>4</sup> O processo de desmaterialização teve início em 18 de setembro de 2020

### Armazém Municipal

No decurso do ano de 2020 o armazém municipal, foi sofrendo algumas alterações procedimentais, organizacionais e de controlo que se intensificaram no último terço do ano. Estas alterações permitiram nesta fase, o Município, ter um armazém com um grau de organização satisfatório, mas que carece ainda de aperfeiçoamento no que toca à congruência dos registos de materiais, mão de obra e máquinas, no sentido de serem apurados os reais custos das obras realizadas por administração directa, que seguramente poderão ter um impacto significativo no valor do património municipal.

### Manual de Procedimentos e Regulamentos

#### Norma de Controlo Interno

A norma de controlo interno vigente remonta ao ano de 2011, carecendo a mesma de ajustamentos logo que se proceda à organização dos serviços, em função do processo de descentralização de competências e da necessidade de supressão e integração na estrutura orgânica de um conjunto de serviços que perderam atualidade e outros que, entretanto, ganharam pertinência.

Para além da norma de controlo interno, importa evidenciar um conjunto de regulamentos que norteiam a atividade administrativa e financeira do Município, nomeadamente:

1. Regulamento de Taxas e Licenças;
2. Regulamento de Saneamento;
3. Regulamento de Resíduos Sólidos Urbanos;
4. Regulamento de Abastecimento de Água;
5. Regulamento de Inventário e Cadastro do Património;
6. Regulamento Municipal de Apoio às Coletividades;
7. Regulamento Municipal de Atribuição de Bolsas de Estudo (Ensino Superior) e de Prémio do Melhor Aluno;
8. Regulamento Municipal de Atribuição de Apoio às Juntas de Freguesia;
9. Regulamento Municipal de Distribuição dos Donativos Financeiros – Conta Solidária;
10. Regulamento Municipal de Urbanização e Edificação

## 2. DEMONSTRAÇÕES FINANCEIRAS



## 2.1 Balanço

Município de Oliveira de Frades (501 306 234)			
Balanço Individual em 31 de Dezembro de 2020			Valores em €
RUBRICAS	NOTAS	SNC-AP 31/12/2020	Normativo Anterior 31/12/2019
<b>ATIVO</b>			
<b>Activo não corrente</b>			
Ativos fixos tangíveis	2.5.01		
Propriedades de investimento	2.5.03	53 843 712,85 €	53 540 768,17 €
Ativos intangíveis	2.5.02	81 244,39 €	- €
Ativos biológicos		- €	- €
Participações financeiras		281 541,00 €	281 541,00 €
Devedores por empréstimos bonificados e subsídios reembolsáveis		- €	- €
Acionistas/sócios/associados		- €	- €
Diferimentos		- €	- €
Outros ativos financeiros		- €	- €
Ativos por impostos diferidos		- €	- €
Clientes, contribuintes e utentes		- €	- €
Outras contas a receber		- €	- €
		54 206 498,24 €	53 822 309,17 €
<b>Activo corrente</b>			
Inventários		193 818,87 €	107 666,69 €
Ativos biológicos		- €	- €
Devedores por transferências e subsídios não reembolsáveis		96 797,60 €	52 972,71 €
Devedores por empréstimos bonificados e subsídios reembolsáveis		- €	- €
Clientes, contribuintes e utentes	2.5.03	178 082,82 €	147 975,06 €
Estado e outros entes públicos		109 287,72 €	132 276,60 €
Acionistas/sócios/associados		- €	- €
Outras contas a receber		1 575 518,10 €	1 958 527,57 €
Diferimentos		42 051,44 €	66 994,41 €
Ativos financeiros detidos para negociação		- €	- €
Outros ativos financeiros		- €	- €
Ativos não correntes detidos para venda		- €	- €
Caixa e depósitos	2.5.03	1 629 530,47 €	674 077,47 €
		3 825 087,02 €	3 140 490,51 €
		58 031 585,26 €	56 962 799,68 €
<b>Total Ativo</b>			
<b>PATRIMÓNIO LÍQUIDO</b>			
Património/Capital		34 891 626,88 €	34 220 437,02 €
Ações (quotas) próprias		- €	- €
Outros instrumentos de capital próprio		- €	- €
Prémios de emissão		- €	- €
Reservas		1 657 719,49 €	1 622 392,65 €
Resultados transferidos	2.5.03	601 654,52 €	1 057 879,10 €
Ajustamentos em ativos financeiros		- €	- €
Excedentes de revalorização		- €	- €
Outras variações no Património Líquido	2.5.03	15 423 298,22 €	14 558 471,60 €
Resultado líquido do período		898 842,14 €	706 536,70 €
Dividendos antecipados		- €	- €
Interesses que não controlam		- €	- €
		53 415 141,25 €	52 165 697,07 €
<b>Total do Património Líquido</b>			
<b>PASSIVO</b>			
<b>Passivo não corrente</b>			
Provisões	2.5.03	160 996,62 €	197 504,88 €
Financiamentos obtidos		2 374 300,65 €	2 436 783,32 €
Fornecedores de investimentos		- €	- €
Responsabilidades por benefícios pós-emprego		- €	- €
Diferimentos		- €	- €
Passivos por impostos diferidos		- €	- €
Fornecedores		- €	- €
Outras contas a pagar		1 509,13 €	9,13 €
		2 536 806,40 €	2 634 297,33 €
<b>Passivo corrente</b>			
Credores por transferências e subsídios não reembolsáveis concedidos		40 694,20 €	68 958,70 €
Fornecedores		107 672,94 €	104 011,85 €
Adiantamentos de clientes, contribuintes e utentes		- €	- €
Estado e outros entes públicos		33 641,33 €	33 321,53 €
Acionistas/sócios/associados		- €	- €
Financiamentos obtidos		592 318,85 €	705 526,07 €
Fornecedores de investimentos		228 137,89 €	297 220,25 €
Outras contas a pagar		1 078 453,88 €	953 048,36 €
Diferimentos		718,52 €	718,52 €
Passivos financeiros detidos para negociação		- €	- €
Outros passivos financeiros		- €	- €
		2 081 637,61 €	2 162 805,28 €
		4 618 444,01 €	4 797 102,61 €
		58 031 585,26 €	56 962 799,68 €
<b>Total do Passivo</b>			
<b>Total do Património Líquido e Passivo</b>			

Em complemento a esta peça financeira esquematiza-se a evolução do balanço em 2020, considerando a reclassificação das contas de 2019.

O ativo não corrente incorpora essencialmente os bens do domínio público, e as participações financeiras que não revestem uma perspetiva de transmissibilidade no curto prazo. Este elemento do ativo representa 93% de todo o ativo municipal.

O ativo corrente apresenta algumas variações onde se incluem as estimativas dos acréscimos de rendimentos, mormente do Imposto Municipal Sobre Imóveis e da Derrama, que recuam 37%. Relevo para a evolução do saldo de disponibilidades que avança 142% face aos valores registados em 2019.


O património líquido pese embora alguns ajustamentos de integração do presente normativo, cresce cerca de 2%, com destaque para o crescimento do Resultado do período.

No que concerne ao Passivo, o mesmo recua 4%, para se fixar nos 4 618 444,01 €. De referir que este passivo relatado incorpora à data de 31 de dezembro de 2020, um montante de operações de tesouraria (operações não orçamentais) de 534 724,32 €, bem como um volume de passivos não titulados (acréscimos de gastos- especialização de exercícios) de 543 818,17 €, ou seja, a dívida titulada total<sup>5</sup> é de 4 074 625,84 €.

O desenvolvimento do quadro 5, que aprofunda e estabelece alguma comparabilidade entre balanços (2019 e 2020), tipifica a evolução percentual dos demais elementos patrimoniais.

---

<sup>5</sup> Dívida titulada corresponde a toda a dívida municipal excluída dos acréscimos de gastos (estimativas)



## Quadro 5 – Análise do Balanço

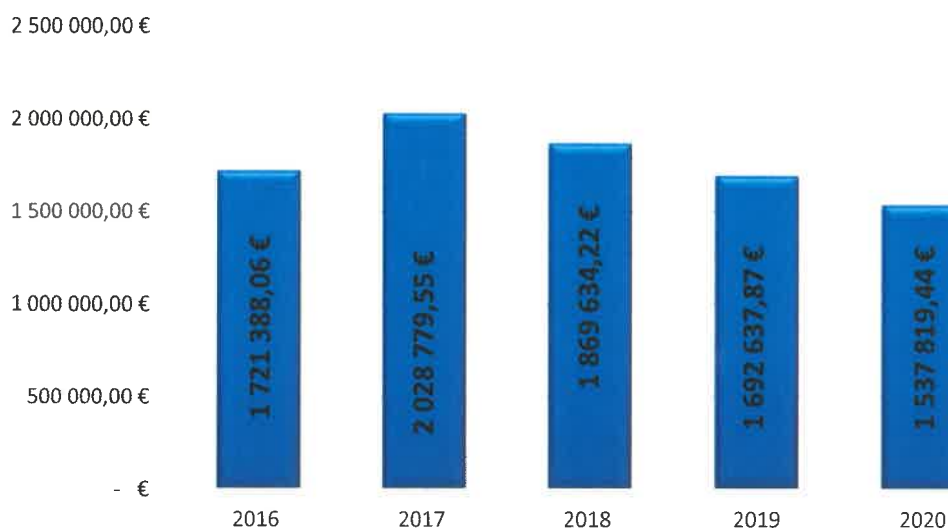
Designação	2019		2020		Variação	
	Valor	%	Valor	%	Valor	%
<b>Ativo</b>						
<b>Ativo Não Corrente</b>						
Ativos Fixos Tangíveis	53 540 768,17 €	99%	53 843 712,85 €	99%	302 944,68 €	1%
Ativos Intangíveis	0,00 €	0%	81 244,39 €	0%	81 244,39 €	-
Participações Financeiras	281 541,00 €	1%	281 541,00 €	1%	0,00 €	0%
	53 822 309,17 €	100%	54 206 498,24 €	100%	384 189,07 €	1%
<b>Ativo Corrente</b>						
Inventários	107 666,69 €	3%	193 818,87 €	5%	86 152,18 €	80%
Devedores por transf. e subsídios não reembolsáveis	52 972,71 €	2%	96 797,60 €	3%	43 824,89 €	83%
Cientes, Contribuinte e Utentes	147 975,06 €	5%	178 082,82 €	5%	30 107,76 €	20%
Estado e Outros Entes Públicos	132 276,60 €	4%	109 287,72 €	3%	-22 988,88 €	-17%
Outras Contas a receber	1 958 527,57 €	62%	1 575 518,10 €	41%	-383 009,47 €	-20%
Diferimentos	66 994,41 €	2%	42 051,44 €	1%	-24 942,97 €	-37%
Caixa e Depósitos	674 077,47 €	21%	1 629 530,47 €	43%	955 453,00 €	142%
	3 140 490,51 €	100%	3 825 087,02 €	100%	684 596,51 €	22%
<b>Total do Ativo</b>	<b>56 962 799,68 €</b>		<b>58 031 585,26 €</b>		<b>1 068 785,58 €</b>	<b>2%</b>
<b>Património Líquido</b>						
Património /Capita!	34 220 417,02 €	66%	34 891 626,88 €	65%	671 209,86 €	2%
Reservas	1 622 392,65 €	3%	1 657 719,49 €	3%	35 326,84 €	2%
Resultados Transitados	1 057 879,10 €	2%	601 654,52 €	1%	-456 224,58 €	-43%
Outras Variações no Património Líquido	14 558 471,60 €	28%	15 423 298,22 €	29%	864 826,62 €	6%
Resultado Líquido do Período	706 536,70 €	1%	838 842,14 €	2%	132 305,44 €	19%
<b>Total do Património Líquido</b>	<b>52 165 697,07 €</b>	<b>100%</b>	<b>53 413 141,25 €</b>	<b>100%</b>	<b>1 247 444,18 €</b>	<b>2%</b>
<b>Passivo</b>						
<b>Passivo Não Corrente</b>						
Provisões	197 504,88 €	7%	160 996,62 €	6%	- 36 508,26 €	-18%
Financiamentos Obtidos	2 436 783,32 €	93%	2 374 300,65 €	94%	- 62 482,67 €	-3%
Outras Contas a Pagar	9,13 €	0%	1 509,13 €	0%	1 500,00 €	16429%
	2 634 297,33 €	100%	2 536 806,40 €	100%	- 97 490,93 €	-4%
<b>Passivo Corrente</b>						
Credores por transf. e subsídios não reemb. concedidos	68 958,70 €	3%	40 694,20 €	2%	- 28 264,50 €	-41%
Fornecedores	104 011,85 €	5%	107 672,94 €	5%	3 661,09 €	4%
Estado e Outros Entes Públicos	33 321,53 €	2%	33 641,33 €	2%	319,80 €	1%
Financiamentos Obtidos	705 526,07 €	33%	592 318,85 €	28%	- 113 207,22 €	-16%
Fornecedores de Investimentos	297 220,25 €	14%	228 137,89 €	11%	- 69 082,36 €	-23%
Outras Contas a Pagar	953 048,36 €	44%	1 078 453,88 €	52%	125 405,52 €	13%
Diferimentos	718,52 €	0%	718,52 €	0%	- €	0%
	2 162 805,28 €	100%	2 081 637,61 €	100%	- 81 167,67 €	-4%
<b>Total do Passivo</b>	<b>4 797 102,61 €</b>		<b>4 618 444,01 €</b>		<b>- 178 658,60 €</b>	<b>-4%</b>
<b>Total do Património Líquido e Passivo</b>	<b>56 962 799,68 €</b>		<b>58 031 585,26 €</b>		<b>1 068 785,58 €</b>	<b>2%</b>

A evolução do endividamento municipal evidencia, com os devidos ajustamentos de transição de sistema normativo contabilístico, a seguinte evolução:

**Quadro 6 - Evolução da dívida de Curto Prazo**

2016	2017	2018	2019	2020
1 721 388,06 €	2 028 779,55 €	1 869 634,22 €	1 692 637,87 €	1 537 819,44 €
	18%	-8%	-9%	-9%

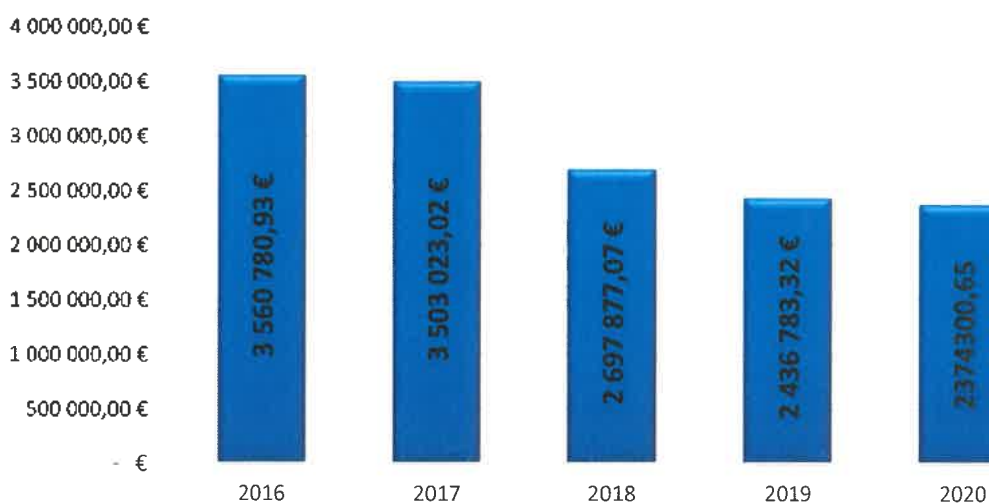
**Figura 2 – Evolução do Passivo de Curto Prazo**



**Quadro 7 - Evolução da dívida a médio e longo prazo**

2016	2017	2018	2019	2020
3 560 780,93 €	3 503 023,02 €	2 697 877,07 €	2 436 783,32 €	2 374 300,65 €
	-2%	-23%	-10%	-3%

**Figura 3 – Evolução do Passivo a Médio e Longo Prazo**



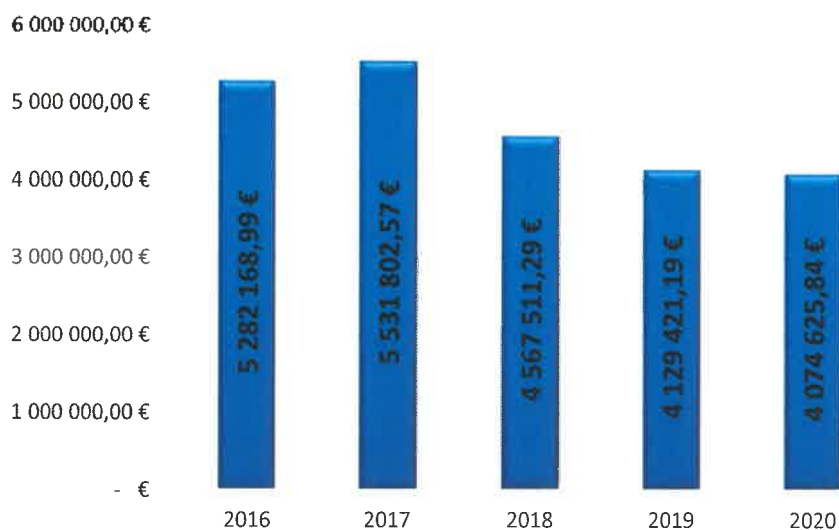
*Handwritten signatures and initials in blue ink.*



Quadro 8 - Evolução do Passivo Exigível

2016	2017	2018	2019	2020
5 282 168,99 €	5 531 802,57 €	4 567 511,29 €	4 129 421,19 €	4 074 625,84 €
	5%	-17%	-10%	-1%

Figura 4 – Evolução do Passivo Exigível



#### Evolução do Endividamento Municipal

Não obstante a alteração do regime contabilístico, o conceito de endividamento autárquico, nos termos da Lei nº 73/2013 de 3 de setembro determina que a dívida total das operações orçamentais não pode ultrapassar em 31 de dezembro de cada ano, 1,5 vezes a média da receita corrente líquida cobrada nos três exercícios anteriores.

Para aquele conceito concorre um conjunto de entidades a que alude art.º 54º da Lei das Finanças Locais, fazendo com que haja um alargamento do perímetro de entidades que relevam para a dívida total municipal.

Contudo, para efeitos do presente cálculo de endividamento municipal reportado à data de 31 de dezembro de 2020, foi expurgado o montante que se refere aos acréscimos de gastos, uma vez que não se trata de uma dívida titulada (543 818,17€) verba essa inscrita na rubrica Outras Contas a Pagar. De igual modo, foram expurgados os montantes referentes às provisões e diferimentos.

*Alc.*  
*Paulo*

Quadro 9 - Demonstração do Limite de Endividamento de 2020

Receita	2017	2018	2019
		7 770 614,28 €	8 123 061,12 €
Média Últimos 3 anos	7 977 032,02 €		
Limite Dívida Total	11 965 548,04 €		
Dívida Municipal 2019	3 924 244,01 €		
<b>Limite Endividamento 2020</b>	<b>5 532 504,82 €</b>		
<b>Acréscimo Endividamento</b>	<b>1 608 260,81 €</b>		

Perante o limite de endividamento municipal previsto para 2020 (5 532 504,82 €), o Município utilizou uma percentagem de 65,7% daquele limite (ou seja 3 636 862,78 €).

Quadro 10 - Cálculo do Endividamento Municipal

DÍVIDA A CONSIDERAR	31/12/2017	31/12/2018	31/12/2019	31/12/2020
Fornecedores	1 031 950,52 €	491 218,10 €	401 006,46 €	335 810,83 €
Empréstimos	3 784 464,44 €	3 492 912,92 €	3 142 309,39 €	2 966 619,50 €
Estado e Outros Entes Públicos	30 926,89 €	32 597,32 €	33 822,24 €	33 641,33 €
Outros Devedores e Credores	684 460,72 €	550 782,95 €	552 283,10 €	576 839,04 €
Operações Não Orçamentais	437 967,13 €	448 950,77 €	501 696,50 €	534 724,32 €
FAM	243 590,57 €	45 673,50 €	15 224,50 €	- €
	4 850 244,87 €	4 072 887,02 €	3 612 500,19 €	3 378 186,38 €
Plano de Belção	337 187,12 €	244 336,60 €	269 001,57 €	241 191,59 €
CIMVDL	14 414,37 €	23 339,88 €	28 701,66 €	17484,81 €
Associação Nacional de Municípios Portugueses	357,80 €	384,46 €	- €	0 €
AIRC	6 257,85 €	14 040,59 €	14 040,59 €	0 €
Wrc Lei não cumpre 50/2012	254,03 €	- €	- €	0 €
Beiragás Cumpre Lei 50/2012	- €	- €	- €	0 €
<b>Total</b>	<b>5 208 716,04 €</b>	<b>4 354 988,55 €</b>	<b>3 924 244,01 €</b>	<b>3 636 862,78 €</b>

## 2.2. Demonstração dos resultados por natureza

Quadro 11 - Demonstração dos resultados por natureza

Município de Oliveira de Frades - (501 306 234)			
Valores em €			
Demonstração de resultados por naturezas do período findo em 31 de Dezembro de 2020			
RENDIMENTOS E GASTOS	NOTAS	PERÍODOS	
		31/12/2020	31/12/2019
Impostos, contribuições e taxas	13 14	1 886 053,60 €	2 266 815,62 €
Vendas	13	415 428,90 €	338 048,67 €
Prestações de serviços e concessões	13	282 805,09 €	280 135,21 €
Rendimentos/Gastos imputados de entidades controladas, associadas e empreendimentos conjuntos		- €	- €
Transferências e subsídios correntes obtidos	14	6 150 611,73 €	3 767 582,62 €
Variações nos inventários da produção		- €	- €
Trabalhos para a própria entidade	5.1	- €	33 612,08 €
Custo das mercadorias vendidas e das matérias consumidas	10	70 694,85 €	144 571,43 €
Fornecimentos e serviços externos	5.1	2 043 881,31 €	2 057 786,40 €
Gastos com pessoal	19	3 339 161,25 €	3 097 979,12 €
Transferências e subsídios concedidos		845 413,65 €	992 079,61 €
Prestações sociais		- €	- €
Imparidade de inventários e ativos biológicos (perdas/reversões)		- €	- €
Imparidade de dívidas a receber (perdas/reversões)		- €	- €
Provisões (aumentos/reduções)	15	25 061,97 €	24 446,89 €
Imparidade de investimentos não depreciables/amortizáveis (perdas/reversões)		- €	- €
Aumentos/reduções de justo valor		- €	- €
Outros rendimentos	5.1 14	569 978,35 €	1 215 011,19 €
Outros gastos		47 985,57 €	158 781,00 €
Resultados antes de depreciações e gastos de financiamento		2 982 803,21 €	3 426 170,95 €
Gastos/reversões de depreciação e amortização	5.1	2 129 937,15 €	2 674 338,44 €
Imparidade de investimentos depreciables/amortizáveis (perdas/reversões)		- €	- €
Resultado operacional (antes de gastos de financiamento)		852 866,06 €	751 832,51 €
Juros e rendimentos similares obtidos		7 612,26 €	- €
Juros e gastos similares suportados	?	21 636,18 €	45 295,81 €
Resultado antes de impostos		838 842,14 €	706 536,70 €
Imposto sobre o rendimento		- €	- €
Resultado líquido do período		838 842,14 €	706 536,70 €
Resultado líquido do período atribuível a:			
Detentores do capital da entidade-mãe		- €	- €
Interesses que não controlam		- €	- €

A evolução da demonstração de resultados por natureza em 2020, evidencia uma quebra dos gastos em 7%, com especial relevo para as amortizações do exercício. Em sentido inverso o incremento dos gastos com o pessoal, que tem por inerência um conjunto de fatores, como seja, a atualização do salário mínimo nacional, a recomposição do gabinete de apoio à presidência e o preenchimento de vagas de cargos dirigentes no Município.

Por sua vez, do lado dos rendimentos, os mesmos desaceleram 6%, com especial relevo para o impacto dos rendimentos de impostos e taxas, e em particular, para a quebra de outros rendimentos (ajustamentos de estimativas) em 53%.

Com isto, o resultado do período melhora em 19%, para se fixar nos 838 842,14€.

Quadro 12 – Comparação demonstração de Resultados por Natureza

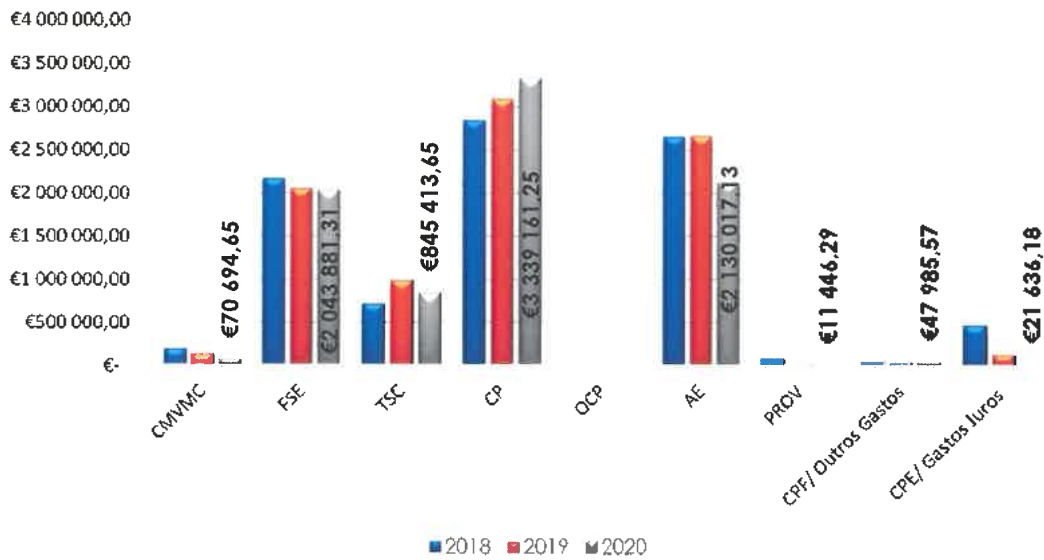
Gastos	2019		2020		Variação	
	Valor	%	Valor	%	Valor	%
Custo das mercadorias vendidas e das matérias consumidas	144 571,43 €	2%	70 694,65 €	1%	-73 876,78 €	-51%
Fornecimentos e serviços externos	2 057 786,40 €	22%	2 043 881,31 €	24%	-13 905,09 €	-1%
Gastos com pessoal	3 097 979,12 €	34%	3 339 161,25 €	39%	241 182,13 €	8%
Transferências e subsídios concedidos	992 079,61 €	11%	845 413,65 €	10%	-146 665,96 €	-15%
Provisões (aumentos/reduções)	24 446,89 €	0%	- €	0%	-24 446,89 €	100%
Outros gastos	158 781,00 €	2%	47 985,57 €	1%	-110 795,43 €	-70%
Gastos/reversões de depreciação e amortização	2 674 338,44 €	29%	2 129 937,15 €	25%	-544 401,29 €	-20%
Juros e gastos similares suportados	45 295,81 €	0%	21 636,18 €	0%	-23 659,63 €	-52%
	<b>9 195 278,70 €</b>	<b>100%</b>	<b>8 498 709,76 €</b>	<b>100%</b>	<b>-696 568,94 €</b>	<b>-8%</b>
<b>Rendimentos</b>						
Impostos, contribuições e taxas	2 266 815,62 €	23%	1 886 053,60 €	20%	-380 762,02 €	-17%
Vendas	338 648,67 €	3%	415 428,90 €	4%	76 780,23 €	23%
Prestações de serviços e concessões	280 135,21 €	3%	282 805,09 €	3%	2 669,88 €	1%
Transferências e subsídios correntes obtidos	5 767 592,62 €	58%	6 150 611,73 €	66%	383 019,11 €	7%
Trabalhos para a Própria Entidade	33 612,09 €	0%	- €	0%	-33 612,09 €	100%
Provisões (aumentos/reduções)	- €	0%	25 061,97 €	0%	25 061,97 €	-
Outros rendimentos	1 215 011,19 €	12%	569 978,35 €	6%	-645 032,84 €	-53%
Juros e rendimentos similares obtidos	- €	0%	7 612,26 €	0%	7 612,26 €	-
	<b>9 901 815,40 €</b>	<b>100%</b>	<b>9 337 551,90 €</b>	<b>100%</b>	<b>-564 263,50 €</b>	<b>-6%</b>
<b>Resultado Líquido do período</b>	<b>706 536,70 €</b>		<b>838 842,14 €</b>		<b>132 305,44 €</b>	<b>19%</b>

## Evolução dos Gastos

A observância das notas ao balanço e demonstração de resultados, são determinantes no sentido de perceber a evolução de algumas rubricas de gastos. Deste modo, verifica-se que o volume de gastos de depreciação e amortização sofreram uma queda expressiva, facto que está intimamente relacionada com as intervenções em redes viárias, que fomentaram uma maior vida útil técnica destes ativos.



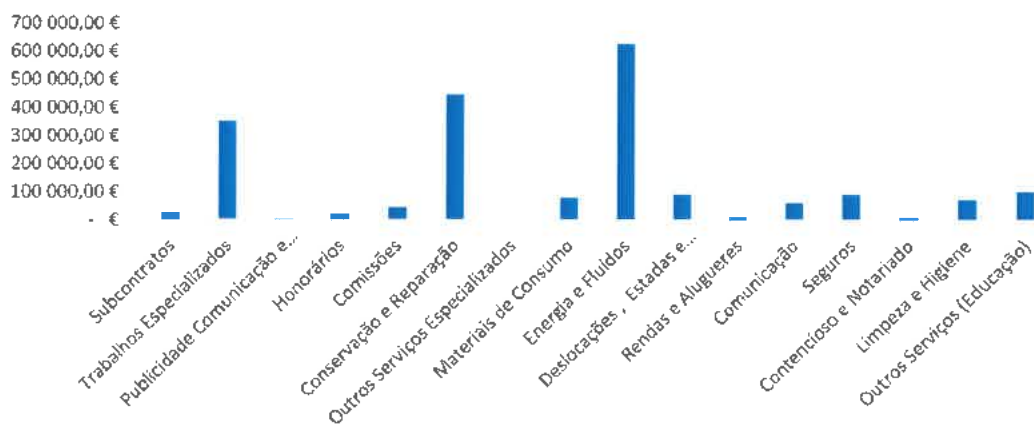
Figura 5 – Evolução da Estrutura de Gastos



#### Distribuição dos Gastos de Fornecimentos e Serviços Externos

Considerando a mudança de normativo contabilístico, e tal como é referenciado nas notas do anexo às demonstrações financeiras, não é possível estabelecer um termo de comparação direta de evolução dos gastos. Contudo, é possível verificar que em ano de pandemia o volume de gastos de energia e fluídos (Eletricidade e Combustíveis) fixou-se nos 627 116,20 €, quando no período homólogo de 2019, o volume de custos destas rúbricas totalizou 811 595,32 €.

Figura 6 - Distribuição dos Gastos de Fornecimentos e Serviços Externos

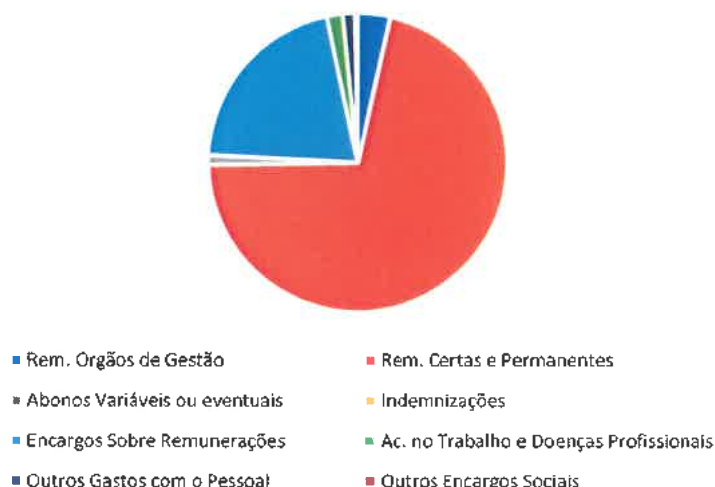


*Handwritten signature and date: 2022*

### Distribuição dos Gastos com o Pessoal

À semelhança do descrito anteriormente, o termo de comparabilidade da distribuição dos gastos com o pessoal, também é posto em causa em função de um novo critério de distribuição de rúbricas, e considerando o consumo de recursos que seria necessário para dispor de informação comparativa, optou-se por identificar a fatia que cada um dos gastos representa na estrutura de gastos com o pessoal. E deste modo, relevo para o peso das remunerações certas e permanentes (inclui pessoal em regime de contrato individual de trabalho a tempo indeterminado, a termo certo, bem como pessoal em qualquer outra situação), e o impacto que representam os encargos patronais que recaem sobre aquelas remunerações.

Figura 7 – Estrutura dos Gastos com o Pessoal

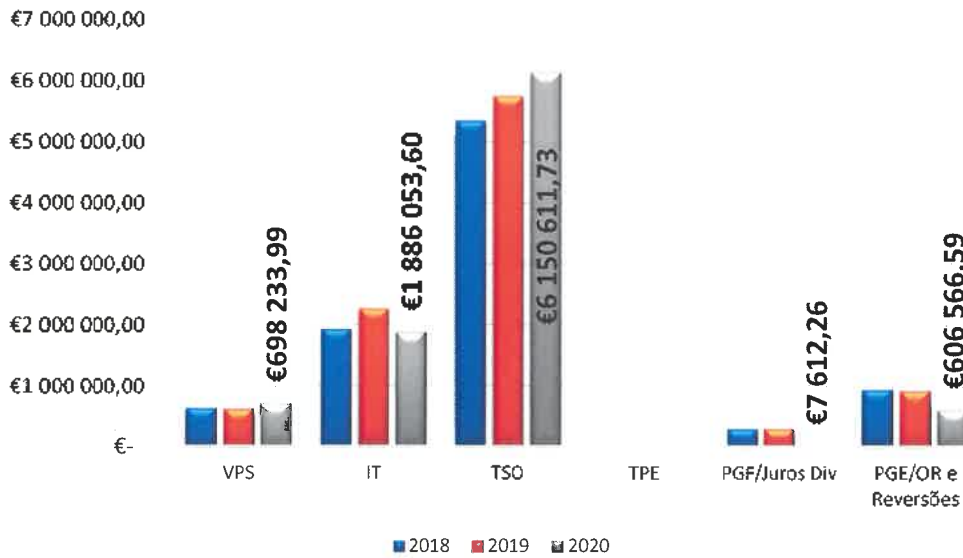


### Evolução dos Rendimentos

No que toca à evolução dos rendimentos e à existência de alguns fatores que não favorecem uma comparabilidade em termos absolutos, é possível identificar duas situações distintas, o crescimento das transferências e subsídios obtidos (em função do mapa XIX da Lei de Orçamento de Estado para 2020), e em sentido inverso a retração dos rendimentos de impostos e taxas.

*Handwritten signature and initials in blue ink.*

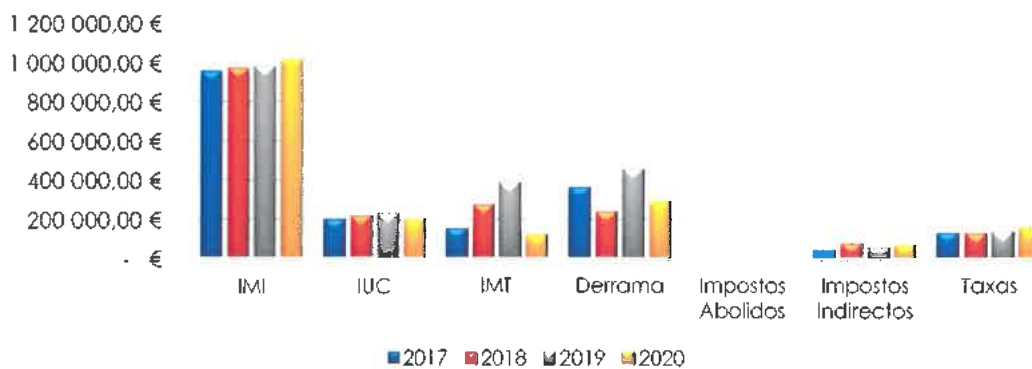
Figura 8 – Evolução da Estrutura de Rendimentos



### Evolução dos Impostos e Taxas

Na sequência do descrito anteriormente a quebra dos rendimentos de impostos e taxas está intimamente ligada às estimativas dos rendimentos da derrama de 2020, cuja liquidação terá lugar em 2021, e em simultâneo a queda substancial dos rendimentos relacionados com o Imposto Municipal Sobre Transmissões Onerosas de Imóveis.

Figura 9 – Evolução dos Rendimentos de Impostos e Taxas



### Análise de Indicadores Económico e Financeiros

A análise dos indicadores económicos e financeiros, numa perspetiva de sustentabilidade de médio e longo prazo e curto prazo, bem como a caracterização do endividamento municipal, evidencia e confirma a manutenção do equilíbrio de curto prazo, e destaca-se o enriquecimento

*Handwritten signature and initials in blue ink.*

da capacidade do ativo líquido expurgado dos bens do domínio público<sup>6</sup>, de ser capaz de liquidar todo o passivo municipal. Ora este redimensionamento da sustentabilidade financeira de médio e longo prazo, resulta da mudança de paradigma subjacente ao novo referencial contabilístico.

Em resumo, em matéria de solvabilidade global, o Município apresenta indicadores em que o ativo supera em larga escala o passivo total, e mesmo retirando os bens do domínio público, tal capacidade, mantém –se em níveis bastante elevados. No que se refere à sustentabilidade de curto prazo, os indicadores de liquidez são comprovados pelos prazos médios de pagamentos a fornecedores e a fornecedores de imobilizado, com 22 e 25 dias, respetivamente.

O peso da dívida de empréstimos a médio e longo prazo, representa o financiamento de 5,11% do ativo, facto que marca uma tendência de estabilização face aos anos anteriores.

A estrutura do endividamento de curto prazo e de médio e longo prazo, cresce para os 33,28% e 54,93%, ou seja, a taxa de representatividade de cada um daqueles passivos, passou a ter maior expressividade no total do passivo.

A análise dos demais indicadores de índole económica e financeira. Estão densificados no quadro 13.

---

<sup>6</sup> Características dos bens do domínio público DL 477/80 de 15 de outubro



**Quadro 13 – Análise dos Indicadores Económico e Financeiros**

	INDICADORES	2018		2019		2020		Variação				
		2018	%	2019	%	2020	%	2018/2019	2019/2020	2018/2020		
1	Sustentabilidade a Médio e Longo Prazo	Solvabilidade I	Fundo Patrimonial	36 888 668	197,69%	37 607 225	195,72%	37 989 843	822,57%	-1,97	626,85	624,88
			Passivo	18 659 676		19 215 078		4 618 444				
2	Sustentabilidade a Médio e Longo Prazo	Solvabilidade II	Ativo Tangível	55 548 344	297,69%	56 822 303	295,72%	58 031 585	1256,52%	-1,97	960,80	958,83
			Passivo	18 659 676		19 215 078		4 618 444				
3	Sustentabilidade a Médio e Longo Prazo	Solvabilidade Adaptado	Ativo Tangível-Bens do Domínio Público Líquidos	33 293 728	178,43%	34 833 786	181,28%	40 134 122	869,00%	2,86	687,71	690,57
			Passivo	18 659 676		19 215 078		4 618 444				
4	Sustentabilidade a Médio e Longo Prazo	Autonomia Financeira	Fundo Patrimonial	36 888 668	66,41%	37 607 225	66,18%	37 989 843	65,46%	-0,22	-0,72	-0,94
			Ativo Líquido	55 548 344		56 822 303		58 031 585				
5	Sustentabilidade a Médio e Longo Prazo	Liquidez Geral	Ativo Corrente	1 503 284	80,41%	1 009 582	59,65%	3 825 087	183,75%	-20,76	124,11	103,35
			Passivo Corrente	1 869 634		1 692 638		2 081 638				
6	Sustentabilidade a Médio e Longo Prazo	Liquidez Imediata	Disponibilidades	1 099 994	58,83%	674 077	39,82%	1 629 530	78,28%	-19,01	38,46	19,45
			Passivo Corrente	1 869 634		1 692 638		2 081 638				
7	Sustentabilidade a Médio e Longo Prazo	Prazo médio de Pagamento	Divida a terceiros em 31/12 (excepto Empréstimos+OT+Cauç. em dinheiro+form. imob).	229 916	26	173 209	19	181 911	22	-7	3	-4
			Aquisição de Bens e Serviços/Transferências e subsídios no ano	3 225 473		3 270 391		2 959 990				
8	Sustentabilidade a Médio e Longo Prazo	Prazo médio de Pagamento - Imobilizado	Divida a fornecedores de imobilizado em 31/12	334 834	58	297 220	29	228 138	25	-29	-4	-33
			Aquisição de AFT no ano	2 124 534		3 796 107		3 333 760				

Quadro 13 – Análise dos Indicadores Económico e Financeiros

Índice	INDICADORES	2018		2019		2020		Variação 2018/2019	Variação 2019/2020	Variação 2018/2020	
		Valor	%	Valor	%	Valor	%				
9	Indicador das AFI	Capitais Permanentes	40 636 204	77,18%	40 764 759	75,74%	40 526 649	74,76%	-1,44	-0,98	-2,41
		Ativos Tangíveis	52 654 273		53 822 309		54 206 498				
10	Endividamento	Passivo	18 659 676	33,59%	19 215 078	33,82%	4 618 444	7,96%	0,22	-25,86	-25,63
		Activo	55 548 344		56 822 303		58 031 585				
11	Endividamento de MLP	Dividas de MLP	2 697 877	4,86%	2 436 783	4,29%	2 536 806	4,37%	-0,57	0,08	-0,49
		Activo Líquido	55 548 344		56 822 303		58 031 585				
12	Endividamento - Empréstimos de MLP	Empréstimos de MLP	3 492 913	6,29%	3 142 309	5,53%	2 966 620	5,11%	-0,76	-0,42	-1,18
		Activo Líquido	55 548 344		56 822 303		58 031 585				
13	Estrutura de Endividamento I	Dividas de MLP	2 697 877	14,46%	2 436 783	12,68%	2 536 806	54,93%	-1,78	42,25	40,47
		Passivo	18 659 676		19 215 078		4 618 444				
14	Estrutura de Endividamento II	Dividas de Curto Prazo	1 869 634	10,02%	1 692 638	8,81%	1 537 101	33,28%	-1,21	24,47	23,26
		Passivo	18 659 676		19 215 078		4 618 444				

## 2.3 Demonstração de fluxos de caixa

Município de Oliveira de Frades			
Demonstração dos fluxos de caixa, do período findo em 31 de Dezembro de 2020			
Rubricas	Notas	Períodos	
		31/12/2020	31/12/2019
<b>Fluxos de caixa das atividades operacionais</b>			
Recebimentos de clientes		552 430,73 €	€
Recebimentos de contribuintes		1 878 775,81 €	€
Recebimentos de transferências e subsídios operacionais		6 482 462,89 €	€
Recebimentos de aceites		10 629,01 €	€
Pagamentos a fornecedores		3 166 418,49 €	€
Pagamentos ao pessoal		2 372 400,79 €	€
Pagamentos a contribuintes / terceiros		- €	€
Pagamentos de transferências e subsídios		286 770,89 €	€
Pagamentos de prestações sociais		676 509,06 €	€
	Caixa gerada pelas operações	1 906 417,30 €	- €
Recebimentos de impostos sobre o rendimento		- €	€
Pagamento do imposto sobre o rendimento		- €	€
Outros recebimentos		113 946,92 €	€
Outros pagamentos		3 212 971,49 €	€
	Fluxos de caixa das atividades operacionais (a)	806 262,73 €	- €
<b>Fluxos de caixa das atividades de investimento</b>			
<b>Pagamentos realizados:</b>			
Ativos fixos tangíveis		2 118 879,50 €	€
Ativos intangíveis		- €	€
Propriedades de investimento		10 361,39 €	€
Investimentos financeiros		15 120,50 €	€
Outros ativos		- €	€
<b>Recebimentos provenientes de:</b>			
Ativos fixos tangíveis		85 039,01 €	€
Ativos intangíveis		- €	€
Propriedades de investimento		289 855,84 €	€
Investimentos financeiros		- €	€
Outros ativos		- €	€
Subsídios de investimento		- €	€
Transferências de capital		2 712 223,67 €	€
Juros e rendimentos similares		- €	€
Dividendos		- €	€
	Fluxos de caixa das atividades de investimento (b)	552 483,23 €	€
<b>Fluxos de caixa das atividades de financiamento</b>			
<b>Recebimentos provenientes de:</b>			
Financiamentos obtidos		521 813,00 €	€
Realizações de capital e de outros instrumentos de capital		- €	€
Colheita de prejuízos		- €	€
Dotações		- €	€
Outras operações de financiamento		- €	€
<b>Pagamentos realizados:</b>			
Financiamentos obtidos		697 902,89 €	€
Juros e ganhos similares		79 643,28 €	€
Dividendos		- €	€
Reduções de capital e de outros instrumentos de capital		- €	€
Outras operações de financiamento		- €	€
	Fluxos de caixa das atividades de financiamento (c)	205 270,87 €	€
<b>Variação de caixa e seus equivalentes (a+b-c)</b>		<b>956 452,89 €</b>	<b>€</b>
Efeito das diferenças de câmbio		- €	€
<b>Caixa e seus equivalentes no início do período</b>		<b>674 077,48 €</b>	<b>€</b>
<b>Caixa e seus equivalentes no fim do período</b>		<b>1 630 530,37 €</b>	<b>€</b>
<b>CONCiliaÇÃO ENTRE CAIXA E SEUS EQUIVALENTES E SALDO DE EXERCÍCIO</b>			
<b>Caixa e seus equivalentes no início do período</b>		<b>674 077,48 €</b>	<b>- €</b>
+ Equivalentes a caixa no início do período		15 750,59 €	€
+ Parte do saldo de exercício que não constitui equivalentes de caixa		15 750,59 €	€
+ Variações cambiais de caixa no início do período		- €	€
<b>Saldo de exercício anterior</b>		<b>674 077,48 €</b>	<b>- €</b>
<b>De execução orçamental</b>		<b>372 390,12 €</b>	<b>€</b>

Município de Oliveira de Frades			
Demonstração dos fluxos de caixa, do período findo em 31 de Dezembro de 2020			
Rubricas	Notas	Períodos	
		31/12/2020	31/12/2019
De operações de tesouraria		903 197,87 €	- €
<b>Caixa e seus equivalentes no fim do período</b>		<b>1 829 530,47 €</b>	<b>- €</b>
- Equivalentes a caixa no fim do período		15 428,86 €	€
+ Parte do saldo de exercício que não constitui equivalentes de caixa		15 428,86 €	- €
Variações cambiais de caixa no fim do período		- €	€
<b>Saldo para o período seguinte</b>		<b>1 829 530,47 €</b>	<b>- €</b>
De execução orçamental		1 094 806,35 €	€
De operações de tesouraria		534 724,32 €	€



## 2.5 – Anexo às Demonstrações Financeiras

### 0 – Adoção pela primeira vez do SNC-AP – divulgação transitória

As presentes declarações financeiras são as primeiras apresentadas em conformidade com as normas de contabilidade pública (NCP).

- a) O impacto resultante da transição do anterior normativo (POCAL) para as NCP, não afetou significativamente, a posição financeira do Município, nem o seu desempenho financeiro e os fluxos de caixa relatados;
- b) O processo de reconciliação do património líquido relatado segundo os normativos anteriores com o património líquido segundo as NCP, foi feito de modo a assegurar o cumprimento das NCP, em particular, as normas sobre os ativos tangíveis e intangíveis. Foi um processo que permitiu, pela primeira vez integrar diretamente no sistema do património, todas as imobilizações em curso, bem como os subsídios ao investimento. Contudo, neste processo ainda são derogados alguns dos procedimentos previstos na NCP, em particular na área do património onde não foi possível integrar nestas primeiras demonstrações, todas as situações que se prendem com o patrimonial municipal, e que carecem, na generalidade dos casos de uma apreciação jurídica, no que concerne ao efetivo controlo dos ativos. Neste processo, foram desreconhecidos um conjunto de ativos que se encontravam em curso no anterior normativo, mas que à luz das NCP, não se enquadram no conceito de ativo tangível.
- c) Não aplicável em conformidade com o manual de implementação do sistema de normalização contabilística da Administração Pública.
- d) Na sequência do disposto na alínea b) não foram desenvolvidos quaisquer procedimentos de reconhecimento ou reversão de perdas por imparidade ao preparar o balanço de abertura.
- e) Não aplicável a correção de erros cometidos em períodos anteriores e alterações às políticas contabilísticas segundo o POCAL.
- f) Conforme referido anteriormente estas são as primeiras declarações financeiras apresentadas de acordo com as NCP, não obstante a existência de algumas derrogações em sede de implementação do atual normativo contabilístico.





## 0.1 Ativos Fixos Tangíveis

- a) **Transição para o SNP** – Foram efetuadas, num primeiro momento, a transição e classificação no sistema contabilístico das equivalências entre planos, a 31/12/2019, e, posteriormente, a transferência e reconversão de contas de acordo com o CC2, que configura o Balanço de Abertura a 01/01/2020.
- b) Mantiveram-se em cadastro municipal todos os ativos já existentes à data de 31/12/2019, com exceção daqueles que foram alienados, furtados e devolvidos, não tendo sido possível a devida análise, de forma a concretizar o Reconhecimento e/ou Desreconhecimento dos Ativos cujo controlo efetivo, seja ou não, do Município de Oliveira de Frades;
- c) Não obstante as verificações físicas efetuadas a diversos locais, nomeadamente Infraestruturas Desportivas, onde se constatou a obsolescência e o extravio de diversos equipamentos (sobre os quais existe informação detalhada, sobre o seu estado, e consequente despacho para o seu Desreconhecimento), ainda não foi possível concretizar os respetivos registos no sistema (SNP);
- d) De acordo com as Notas de Enquadramento do PCM, foi alterada a Vida Útil aos ativos registados em “Edifícios e Outras Construções”, sem Depreciações Retrospectivas, tendo sido efetuado o Ajustamento de alguns Ativos cuja Vida Útil se verificou desajustada (Anos Pocal) de acordo com a mesma classe de bens; de salientar, que mais de metade dos ativos foram atualizados manual e individualmente, em virtude de terem sofrido “Grandes Reparações”;
- e) Foram ainda ajustadas as Vidas Úteis da “Rede Viária”, na sequência da transferência de fichas de “Investimentos em Curso” para Ativos já existentes e através de Grandes Reparações, de acordo com os respetivos Autos de Receção de Obra. Neste âmbito, importa ainda salientar, que não foi praticável o Desreconhecimento, nos termos da Norma 5, na qual prevê que: (...) “A quantia escriturada das partes que são substituídas deve ser desreconhecidas” (...); A única exceção dos ajustamentos mencionados, foi o Ativo n.º 354, que apesar das Obras de Grande Reparação, trata-se de um arruamento em “calçada portuguesa” cuja vida útil atual é de 130 anos (Anos Pocal), e, à luz do SNCAP, a vida útil da referida classe de bens é de 20 anos, decidindo-se por essa razão, manter sem alterar, a sua vida útil.
- f) **Investimentos em Curso** - Foram reconhecidas no SNP, todas as obras que cursaram de anos anteriores (Anos Pocal – Contas 442 e 445) por conta de “Saldos Iniciais” a



31/12/2019, assim como todas as restantes que se iniciaram em 2020. Foram transferidas as Fichas de Investimento em Curso, cujas obras foram concluídas e os respetivos ativos começaram a ser utilizados, contendo os respetivos Autos de Receção, conforme atrás referido;

- g) **Subsídios ao Investimento** - Foram criados e recuperados, no SNP, todos os “Contratos de Subsídios ao Investimento”, com rendimentos ainda a diferir, assim como, a recuperação de rendimentos diferidos em anos POCAL, concretizando-se assim, no exercício de 2020, o cálculo automático das amortizações dos subsídios ao investimento;
- h) **Anexo ao Inventário** Não se procedeu a qualquer análise e/ou alteração relativamente aos bens (Imóveis) constantes no “Anexo ao Inventário 2019”; Esta derrogação às NCP, resulta do facto de ter de ser feita uma apreciação jurídica, se o Município não tendo a posse jurídica dos bens ali referenciados, se dispõe de todos os mecanismos que lhe conferem o poder de controlo, de modo a que os mesmos possam ser inseridos no património municipal.

## 0.2 – Ativos Intangíveis

- a) A Vida Útil dos Ativos fixos intangíveis, adquiridos pelo Município, Conta 443 - Programas de computador e sistemas de informação (software), foi determinada em função do período de tempo em que tiver lugar a sua utilização exclusiva.

## 0.3 – Outros

O processo de reconciliação do Balanço de Abertura do SNC-AP a 01-01-2020, que deriva dos ajustamentos de transição do referencial contabilístico do POCAL a 31-12-2019 para o SNCAP, teve como estratégia implementar o SNCAP, mas com passos seguros e certos e não proceder a uma revolução, para a qual os recursos humanos e soluções tecnológicas pudessem não estar preparados.

Ainda assim, com o presente relatório, comprova-se que os recursos humanos estiveram à altura das exigências do novo normativo, e que as soluções tecnológicas foram dando respostas positivas aos problemas que se nos foram deparando ao longo do tempo.

Assim, da conversão do POCAL para o SNCAP, dá-se destaque às seguintes situações que são impactantes na leitura das demonstrações financeiras:

- a) No que concerne aos ativos fixos tangíveis, e tal como se referenciou anteriormente, o imobilizado em curso estava inscrito nas demonstrações financeiras do POCAL, mas não era parte do Sistema de Inventário e Cadastro (SIC) agora rebatizado SNP (Sistema de Normalização do Património). Com isto, no processo de transição entre referências contabilísticas, houve a necessidade de reapreciar todos os investimentos em curso, relevados à luz do POCAL, e verificar se os mesmos reuniam condições de serem reconhecidos à luz do SNCAP. Desse processo concluiu-se que havia a necessidade de desreconhecer o montante de 454 292,21 €, uma vez que, não obedeciam aos requisitos de ativo fixo tangível.
- b) Do processo de reconciliação do balanço de abertura, foi tomada a decisão que todos os proveitos diferidos reconhecidos à luz do POCAL, objetivamente não teriam restrições objetivas, facto que impeliu que todos aqueles subsídios ao investimento fossem reconhecidos no património líquido, deixando de ser parte constitutiva do passivo municipal. Esta alteração decorrente do novo normativo contabilístico tem implicações, na interpretação das diversas demonstrações financeiras, sendo que, em particular, na leitura dos indicadores económico e financeiros.
- c) Da reconciliação resultou também, não pelo impacto financeiro em si, mas pelo facto de existir uma diferença entre os saldos de disponibilidades (caixa e bancos) e a soma das operações orçamentais e não orçamentais, a inclusão de mais 1 cêntimo no saldo de caixa e depósitos. Esta situação resulta de uma diferença, que se estabeleceu aquando da conversão da moeda escudo para o euro.
- d) Outra situação com impacto direto na leitura das demonstrações financeiras, tem a ver com as provisões para clientes de cobrança duvidosa, que no âmbito do POCAL constituíam um abate ao volume de ativos de clientes de cobrança duvidosa, sendo que com o SNCAP, passa a ser relevado como um passivo não corrente.



Quadro 16 – Reconciliação para Balanço de Abertura do SNC-AP

Município de Oliveira de Frades									
Reconciliação para Balanço de Abertura do SNC-AP ( 2020 até 01/01/2020 )									
Rubricas do Balanço	Valores conforme POCAL 31/12/2019	Reconciliamento	Desaparelhamento	Córtico de reavaliação	Impendidos / reverses	Outros	Erros	Reclassificações	SNC-AP 01/01/2020 (10) = (2) + ... + (9)
(1)	(2)	(3)	(4)	(5)	(6)	(7)	(8)	(9)	(2) + ... + (9)
<b>ATIVO</b>									
<b>Ativo não corrente</b>									
Ativos fixos tangíveis	51 909 268,11 €	- €	454 392,21 €	- €	- €	- 1 707,28 €	- €	26 721,37 €	53 058 047,36 €
Propriedades de investimento	- €	- €	- €	- €	- €	- €	- €	- €	- €
Ativos intangíveis	- €	- €	- €	- €	- €	- €	- €	26 721,37 €	26 721,37 €
Ativos biológicos	- €	- €	- €	- €	- €	- €	- €	- €	- €
Participações financeiras	281 541,00 €	- €	- €	- €	- €	- €	- €	- €	281 541,00 €
Devedores por empréstimos beneficiados e subsídios reembolsáveis	- €	- €	- €	- €	- €	- €	- €	- €	- €
Acionistas/sócios/associados	- €	- €	- €	- €	- €	- €	- €	- €	- €
Diferimentos	- €	- €	- €	- €	- €	- €	- €	- €	- €
Outros ativos financeiros	- €	- €	- €	- €	- €	- €	- €	- €	- €
Ativos por Impostos diferidos	- €	- €	- €	- €	- €	- €	- €	- €	- €
Ativo corrente	0	0	0	0	0	0	0	0	0
Investimentos	107 666,89 €	- €	- €	- €	- €	- €	- €	- €	107 666,89 €
Ativos biológicos	- €	- €	- €	- €	- €	- €	- €	- €	- €
Devedores por transferências e subsídios não reembolsáveis	52 972,71 €	- €	- €	- €	- €	- €	- €	- €	52 972,71 €
Devedores por empréstimos beneficiados e subsídios reembolsáveis	- €	- €	- €	- €	- €	- €	- €	- €	- €
Clientes, contribuintes e terceiros	187 971,06 €	- €	- €	- €	- €	- €	- €	- €	187 971,06 €
Estado e outros entes públicos	132 276,60 €	- €	- €	- €	- €	- €	- €	- €	132 276,60 €
Acionistas/sócios/associados	- €	- €	- €	- €	- €	- €	- €	- €	- €
Outras contas a receber	1 958 527,51 €	- €	- €	- €	- €	- €	- €	- €	1 958 527,51 €
Diferimentos	66 994,41 €	- €	- €	- €	- €	- €	- €	- €	66 994,41 €
Ativos financeiros devidos para negociação	- €	- €	- €	- €	- €	- €	- €	- €	- €
Outros ativos financeiros	- €	- €	- €	- €	- €	- €	- €	- €	- €
Ativos não correntes devidos para venda	- €	- €	- €	- €	- €	- €	- €	- €	- €
Caixa e depósitos	674 027,47 €	- €	- €	- €	- €	- €	0,01 €	- €	674 027,48 €
<b>PATRIMÓNIO LÍQUIDO</b>									
Património/Capital	38 220 427,82 €	- €	- €	- €	- €	- €	- €	- €	38 220 427,82 €
Ações favoráveis próprias	- €	- €	- €	- €	- €	- €	- €	- €	- €
Outros instrumentos de capital próprio	- €	- €	- €	- €	- €	- €	- €	- €	- €
Prémios de emissão	- €	- €	- €	- €	- €	- €	- €	- €	- €
Reservas	1 022 392,89 €	- €	- €	- €	- €	- €	- €	- €	1 022 392,89 €
Resultados transmitidos	1 057 870,10 €	- €	454 282,21 €	- €	- €	- 1 707,28 €	- €	- €	1 504 444,93 €
Ajustamentos em ativos financeiros	- €	- €	- €	- €	- €	- €	- €	- €	- €
Erros em reavaliação	- €	- €	- €	- €	- €	- €	- €	- €	- €
Outras variações no Património Líquido	18 556 471,80 €	- €	- €	- €	- €	- €	- €	- €	18 556 471,80 €
Resultado líquido do período	708 336,70 €	- €	- €	- €	- €	- €	- €	- €	708 336,70 €
Dividendos antecipados	- €	- €	- €	- €	- €	- €	- €	- €	- €
Interesses que não controlam	- €	- €	- €	- €	- €	- €	- €	- €	- €
<b>PASSIVO</b>									
<b>Passivo não corrente</b>									
Provisões	197 508,89 €	- €	- €	- €	- €	- €	- €	- €	197 508,89 €
Financiamentos obtidos	2 436 783,22 €	- €	- €	- €	- €	- €	- €	- €	2 436 783,22 €
Fornecedores de investimentos	- €	- €	- €	- €	- €	- €	- €	- €	- €
Responsabilidades por beneficiários pós-emprego	- €	- €	- €	- €	- €	- €	- €	- €	- €
Diferimentos	- €	- €	- €	- €	- €	- €	- €	- €	- €
Passivos por impostos diferidos	- €	- €	- €	- €	- €	- €	- €	- €	- €
Outras contas a pagar	9,33 €	- €	- €	- €	- €	- €	- €	- €	9,33 €
<b>Passivo corrente</b>									
Créditos por transferências e subsídios não reembolsáveis concedidos	68 958,70 €	- €	- €	- €	- €	- €	- €	- €	68 958,70 €
Fornecedores	103 011,85 €	- €	- €	- €	- €	- €	- €	- €	103 011,85 €
Adiantamentos de clientes, contribuintes e terceiros	- €	- €	- €	- €	- €	- €	- €	- €	- €
Estado e outros entes públicos	37 321,53 €	- €	- €	- €	- €	- €	- €	- €	37 321,53 €
Acionistas/sócios/associados	- €	- €	- €	- €	- €	- €	- €	- €	- €
Fornecedores obtidos	185 536,07 €	- €	- €	- €	- €	- €	- €	- €	185 536,07 €
Fornecedores de investimentos	287 220,25 €	- €	- €	- €	- €	- €	- €	- €	287 220,25 €
Outras contas a pagar	953 048,38 €	- €	- €	- €	- €	- €	- €	- €	953 048,38 €
Diferimentos	718,52 €	- €	- €	- €	- €	- €	- €	- €	718,52 €
Passivos financeiros devidos para negociação	- €	- €	- €	- €	- €	- €	- €	- €	- €
Outros passivos financeiros	- €	- €	- €	- €	- €	- €	- €	- €	- €
<b>ATIVO</b>									
Clientes, contribuintes e terceiros	0	0	0	0	0	0	0	0	0
<b>PASSIVO</b>									
Fornecedores	0	0	0	0	0	0	0	0	0
<b>ATIVO</b>									
Outras contas a receber	0	0	0	0	0	0	0	0	0

*[Handwritten signatures and initials]*

## 1 – Identificação da Entidade, Período de Relato e Referencial Contabilístico

### 1.1 Identificação da Entidade e Período de Relato

- a) Município de Oliveira de Frades
- b) Largo Dr. Joaquim de Almeida 3680-111 Oliveira de Frades
- c) Não aplicável o código de classificação orgânica
- d) Regime Jurídico da Tutela Administrativa nos termos da Lei nº 27/96 de 01 de agosto
- e) A longa história do Município de Oliveira de Frades, que tem atualmente como legislação aplicável a Constituição da República Portuguesa (art. 235º e seguintes), apresenta contudo alguns marcos históricos. Até ao XIX o território do atual concelho de Oliveira de Frades integrava o Concelho de Lafões, instituído em 13 de maio de 1436 por D. Duarte. O Foral de Lafões foi concedido a 15 de dezembro de 1514 por D. Manuel I. Apenas a vila de Oliveira de Frades não integrava o Concelho e não beneficiava dos privilégios do Foral, pois era um Couto do Mosteiro de Santa Cruz de Coimbra (Carta de Couto e Confirmação de Doação de 1169). Alguns documentos do início de século XIX referem Oliveira de Frades como Concelho, com Câmara Municipal. Contudo, só no início de 1834 está comprovada oficialmente a sua elevação à categoria de concelho; para logo ser extinto em 6 de novembro de 1836. Será restaurado definitivamente por Decreto de D. Maria II, de 7 de outubro de 1837. De acordo com o Decreto de 1837, o Concelho é constituído pelas freguesias de Oliveira de Frades (sede), Arcozelo das Maias, Cambra, Campia, Carvalhal de Vermilhas, Destriz, Pinheiro, Reigoso, Ribeiradio, S. João da Serra, S. Vicente de Lafões, Sejães e Souto de Lafões. Por extinção do Concelho de S. João do Monte, em 24 de outubro de 1855, o Concelho de Oliveira de Frades é ampliado com as freguesias de Alcofra, Arca e Varzias. A 2 de novembro de 1871, em Decreto assinado por Fontes Pereira de Melo, as freguesias de Alcofra, Cambra, Campia e Carvalhal de Vermilhas são desanexadas de Oliveira de Frades e passam a integrar o Concelho de Vouzela.
- f) O Município não desenvolve demonstrações financeiras consolidadas, uma vez que não detém o controlo de qualquer entidade, apresenta, contudo, as demonstrações financeiras, que podem ser consultadas na sede do Município;
- g) Não aplicável a designação e sede da entidade de controlo intermédio;
- h) O período abrangido pelas demonstrações financeiras, compreende o período de 01 de janeiro de 2020 a 31 de dezembro de 2020;



**1.2 Referencial Contabilístico e Demonstrações Financeiras**

- a) O referencial contabilístico é o Sistema de Normalização Contabilística para as Administrações Públicas (Decreto Lei nº 192/2015 de 11 de setembro).
- b) Considerando a complexidade e extensão das normas de contabilidade pública, ao qual se associa a mudança de paradigma contabilístico vigente no Plano Oficial de Contabilidade Pública (POCP), foram derogados alguns aspetos do SNCAP, em particular a NCP 5 – Ativos Fixos Tangíveis, na medida que face ao volume de bens registados não foi possível determinar o conceito de controlo pelo Município, bem como determinar o potencial de serviço de alguns ativos. No que concerne à comparabilidade das contas de balanço e demonstração de resultados, foi feito um esforço no sentido de estabelecer alguma comparabilidade, de modo a que os demais stakeholders, tenham uma referência comparativa. Contudo, nem sempre esse termo de comparação foi possível de ser estabelecido, na medida em que estamos perante rúbricas de balanço e demonstração de resultados que não são conciliantes, e em simultâneo e em alguns casos, assumem uma movimentação contabilística substancialmente diferente. De igual modo, a análise sustentada nos indicadores económico e financeiros, careceu de alguns ajustamentos de modo a que fosse possível estabelecer um termo de comparabilidade, entre os dois referenciais contabilísticos.
- c) Não Aplicável
- d) Existem alguns saldos significativos de caixa e seus equivalentes que não estão disponíveis para uso.

**Quadro 17 – Saldo de Contas Consignadas**

Banco	Conta	31/12/2020	Obs.
Novo Banco, SA	PT50000700000072839996723	11 107,80 €	Herança Padre Manuel Neves
Caixa de Cr. Agríc. Mútuos Beira Douro e Lafões, CRL	PT50004531914029322651071	1 445,78 €	Conta Solidária
Caixa Geral de Depósitos	PT50003505640001624763006	8 064,22 €	IFAP
Caixa Geral de Depósitos	PT50003505640001657503028	534 696,27 €	Operações de Tesouraria
Caixa Geral de Depósitos	PT50003505640001897653009	14 183,08 €	FEDER
	<b>Total.....</b>	<b>569 497,15 €</b>	

- e) Os valores desagregados na rúbrica de caixa e em depósitos bancários

Quadro 18 – Decomposição dos Saldos Bancários

Município de Oliveira de Frades		em euros:	
Conta	31/12/2019	31/12/2020	
Caixa	2 504,12 €	1 040,31 €	
Depósitos à Ordem	660 112,47 €	1 606 242,86 €	
Depósitos bancários à ordem no BIC	5 224,78 €	0,00 €	
Depósitos bancários à ordem no BPI	9 170,40 €	11 484,58 €	
Depósitos bancários à ordem na CCAMBDL	20 342,40 €	21 646,63 €	
Depósitos bancários à ordem na CGD*	534 550,11 €	761 255,35 €	
Depósitos bancários à ordem na CEMG	3 506,59 €	14 181,98 €	
Depósitos bancários à ordem no Novo Banco	91 711,22 €	803 110,71 €	
Depósitos bancários à ordem no Santander Totta	7 067,85 €	16 810,91 €	
Depósitos a prazo	0,00 €	0,00 €	
Depósitos consignados	11 460,88 €	22 247,30 €	
<b>Total de caixa e depósitos</b>	<b>671 573,35 €</b>	<b>674 077,47</b>	<b>1 628 490,16</b>

## 2 – Principais Políticas Contabilísticas, Alterações nas Estimativas Contabilísticas e Erros

### 2.1 Bases de Mensuração

As demonstrações financeiras foram preparadas de acordo com a NCP 1 – Estrutura e Conteúdo das demonstrações financeiras e são apresentadas em euros.

O euro é a moeda funcional e de apresentação.

#### Apresentação apropriadas em conformidade com as NCP

As presentes demonstrações financeiras apresentam de forma apropriada a posição financeira, o desempenho financeiro e os fluxos de caixa do Município. Representam de forma fiel os efeitos das transações, outros acontecimentos e condições, de acordo com a definição e critérios de reconhecimento de ativos, passivos, rendimentos e gastos estabelecidos na estrutura conceptual e nas NCP. As derrogações às NCP reportadas anteriormente, não interferem com a posição financeira do Município, em particular com a sua sustentabilidade de curto e médio e longo prazo.

#### Informação Comparativa

A informação comparativa foi divulgada com respeito ao período anterior para todas as quantias relatadas nas demonstrações financeiras. Na execução das operações no decurso de 2020, e já no âmbito do SNCAP, a promoção da informação comparativa nem sempre é possível, tendo em

conta o critério das características da informação financeira custo/benefício, descrito na estrutura conceptual do SNCAP.

#### Consistência de Apresentação

As demonstrações financeiras estão consistentes de um período para o outro, quer a nível da apresentação (sempre que possível), quer dos movimentos contabilísticos que lhes dão origem, exceto quando ocorrem alterações significativas na natureza que, nesse caso, estão devidamente identificadas e justificadas neste anexo. Com isto, é proporcionada informação fiável e mais relevante para os demais stakeholders.

#### Materialidade e Agregação

A relevância da informação é afetada pela sua natureza e materialidade. Cada classe material de itens semelhantes é apresentada separadamente nas demonstrações financeiras. Os itens de natureza ou função dissemelhante serão apresentados separadamente, a menos que sejam imateriais. Contudo, neste relato financeiro nada existe a reportar.

#### Compensação

Devido à importância dos ativos e passivos serem relatados separadamente, assim como os gastos e rendimentos, estes não foram sujeitos a compensações, exceto os que forem exigidos por uma NCP. De referir que em conformidade com o SNCAP, durante o ano de 2020, a devolução de dinheiros decorrentes de pagamentos em duplicado ou em excesso, constituíram na generalidade das situações, um abate à receita e aos rendimentos, e não um processo de despesa tal como sucedia no POCAL.

#### Continuidade

Observando o teor do art.º 235º e seguintes da Constituição da República Portuguesa, o Município de Oliveira de Frades continuará a operar no futuro, assumindo que não há a intenção nem a necessidade, de liquidar ou de reduzir consideravelmente o nível das suas operações. A esta evidência junta-se o processo de descentralização de competências da administração central para os municípios, que trará novos desafios em particular, no setor da educação, saúde e ação social.

### 2.2 Principais Pressupostos Relativos ao futuro

As demonstrações financeiras foram preparadas no pressuposto da continuidade das operações, a partir dos registos contabilísticos do Município, e mantidos de acordo com os

princípios contabilísticos geralmente aceites em Portugal. Os eventos ocorridos após a data do balanço que afetem o valor dos ativos e passivos existentes à data do balanço são considerados na preparação das demonstrações financeiras do período. Esses eventos, se significativos, são divulgados no presente anexo às demonstrações financeiras.

### 3 – Ativos Intangíveis

#### 3.1 Ativos Intangíveis gerados internamente e outros

##### a) Vidas úteis e taxas de amortização

É aplicado o classificador complementar 2 do plano de contas multidimensional, publicado em Anexo ao Decreto Lei nº 192/2015, de 11 de setembro.

##### b) Métodos de Amortização

O método de amortização usado para os ativos intangíveis é o método das quotas constantes (ou da linha reta).

##### c) Variação das amortizações e perdas por imparidades acumuladas

Durante o exercício findo em 31 de dezembro de 2020, existiu um incremento na rubrica de programas de computador e sistemas de informação, com variação das amortizações.

**Quadro 19 – Ativos intangíveis - variação das amortizações e perdas por imparidades acumuladas**

RUBRICAS	Início do período				Fim do período			
	Quantia Bruta	Amortizações Acumuladas	Perdas por Imp. Acum.	Quantia escriturada	Quantia Bruta	Amortizações Acumuladas	Perdas por Imp. Acum.	Quantia escriturada
Ativos Intangíveis de domínio público, património								
340 Histórico, artístico e cultural	- €	- €	- €	- €	- €	- €	- €	- €
441 Goodwill	- €	- €	- €	- €	- €	- €	- €	- €
442 Projetos de desenvolvimento	- €	- €	- €	- €	28 997,25 €	28 997,25 €	- €	- €
443 Programas de computador e sistemas de informação	- €	- €	- €	- €	408 167,96 €	326 123,57 €	- €	81 244,39 €
444 Propriedade Industrial e intelectual	- €	- €	- €	- €	- €	- €	- €	- €
445 Outros	- €	- €	- €	- €	215 064,68 €	215 064,68 €	- €	- €
454 Ativos Intangíveis em curso	- €	- €	- €	- €	- €	- €	- €	- €
<b>Total</b>					<b>652 229,89 €</b>	<b>570 985,50 €</b>	<b>- €</b>	<b>81 244,39 €</b>

##### d) Gastos de Reversões de depreciação e amortização

Os gastos e reversões de depreciações e amortizações respeitante a ativos intangíveis encontram-se refletidos na linha “Gastos /reversões de depreciação e amortização” da demonstração de resultados por natureza.

##### e) Quantia escriturada e variações do período

Durante o exercício findo em 31 de dezembro de 2020, ocorreram as seguintes variações

Quadro 20 – Ativos intangíveis - Quantia escriturada e variações do período

SUBSCRITAS	Quantia escriturada		Variações					Quantia escriturada final
	Inicial	Adições	Transf. Internas	Reversões/específicas	Reversões/gerais	Perdas por imparidade	Amortiz. período	
Ativos intangíveis de domínio público, patrimonial								
Histórico, artístico e cultural	440	- €	- €	- €	- €	- €	- €	- €
Goodwill	441	- €	- €	- €	- €	- €	- €	- €
Projetos de desenvolvimento	442	28 997,25 €	28 997,25 €	- €	- €	- €	- €	- €
Programas de computador e sistemas de informação	443	310 260,24 €	301 569,24 €	36 711,31 €	77 877,22 €	- €	- €	83 264,99 €
Propriedade industrial e intelectual	444	- €	- €	- €	- €	- €	- €	- €
Outros	446	215 064,68 €	215 064,68 €	- €	- €	- €	- €	- €
Ativos intangíveis em curso	454	- €	- €	- €	- €	- €	- €	- €
<b>Total:</b>		<b>574 352,67 €</b>	<b>547 691,35 €</b>	<b>26 721,32 €</b>	<b>77 877,22 €</b>	<b>- €</b>	<b>- €</b>	<b>83 264,99 €</b>

i. Ativos Intangíveis - adições

Durante o exercício findo em 31 de dezembro de 2017, ocorreram as seguintes adições

Quadro 21 – Ativos intangíveis - Adições

SUBSCRITAS	Adições										Total
	Internas	Compra	Cessão	Transf. ou troca	Doação	Doação em pagamento	Inscrição fin.	Fusão, cisão, ...	Outras		
Ativos intangíveis de domínio público, patrimonial											
histórico, artístico e cultural	440	- €	- €	- €	- €	- €	- €	- €	- €	- €	- €
Goodwill	441	- €	- €	- €	- €	- €	- €	- €	- €	- €	- €
Projetos de desenvolvimento	442	- €	- €	- €	- €	- €	- €	- €	- €	- €	- €
Programas de computador e sistemas de informação	443	- €	77 877,22 €	- €	- €	- €	- €	- €	- €	- €	77 877,22 €
Propriedade industrial e intelectual	444	- €	- €	- €	- €	- €	- €	- €	- €	- €	- €
Outros	446	- €	- €	- €	- €	- €	- €	- €	- €	- €	- €
Ativos intangíveis em curso	454	- €	- €	- €	- €	- €	- €	- €	- €	- €	- €
<b>Total:</b>		<b>- €</b>	<b>77 877,22 €</b>	<b>- €</b>	<b>- €</b>	<b>- €</b>	<b>- €</b>	<b>- €</b>	<b>- €</b>	<b>- €</b>	<b>77 877,22 €</b>

ii. Ativos Intangíveis - diminuições

Durante o exercício findo em 31 de dezembro de 2020, não ocorreram diminuições.

3.2 Outras Divulgações de Ativos Intangíveis

a) Ativos intangíveis materialmente relevantes

Em 31 de dezembro de 2020, o Município de Oliveira de Frades não detinha ativos intangíveis, que, individualmente se apresentassem como materialmente relevantes para as demonstrações financeiras.

3.3 Outras Divulgações

a) Ativos totalmente amortizados ainda em uso

Quadro 20 – Ativos Intangíveis – Adições

NP Inv.	Conta fin.	CC2	Descrição	Dr. in. utiliz.	Dt. aquisição	Valor aquisição	Valor atual
	442	1283	Projetos de Desenvolvimento			28 997,25 €	- €
	443	1284	Programas de computador e sistemas de informação			278 594,07 €	- €
	446	1286	Outros Ativos Intangíveis			215 064,68 €	- €
			<b>Total</b>			<b>1 016 318,75 €</b>	



#### **4 – Acordos de Concessão de Serviços: concedente**

Uma das derrogações às normas previstas na NCP 4 (acordos de concessão de serviços: concedente), tem a ver com os acordos de concessão celebrados entre o Município e o concessionário, que carecem de uma interpretação jurídica, no sentido de determinar se os mesmos estão ao abrigo da NCP 4. Com maior relevância existe a renda de concessão da rede de iluminação pública, da qual o município usufrui de um rendimento, mas que para o qual não tem um inventário do objeto da concessão.

#### **5 – Ativos Fixos Tangíveis**

##### **5.1 Ativos Fixos Tangíveis Reconhecidos nas demonstrações financeiras**

- a) Os ativos fixos tangíveis adquiridos até 1 de janeiro de 2020, encontram-se registados ao seu custo de aquisição de acordo com os princípios contabilísticos geralmente aceites até aquela data, deduzido das depreciações;

Na transição para o SNCAP os prédios rústicos e urbanos mantiveram a sua valorização original.

Na transição manteve-se o critério de mensuração pelo método do custo para os restantes ativos não correntes.

Os ativos fixos tangíveis adquiridos após 1 de janeiro de 2020 são registados ao custo de aquisição ou produção líquidos, das respetivas depreciações e perdas por imparidade acumuladas (em 2020 não foram incorporados quaisquer trabalhos para a própria entidade). A registarem-se trabalhos para a própria entidade que consubstanciem ativos fixos tangíveis, os gastos de aquisição ou produção incluem o custo de compra, quaisquer custos diretamente atribuíveis às atividades necessárias para colocar os ativos na localização e condição necessárias para operarem de forma pretendida e, quando aplicável, a estimativa inicial dos custos de desmantelamento e remoção dos ativos e de restauração dos respetivos locais de localização que o Município espera incorrer.

Os custos subsequentes são incluídos na quantia escriturada do bem ou reconhecidos como ativos separados, conforme apropriado, somente quando é provável que benefícios económicos futuros fluirão para o Município e o custo possa ser mensurado com fiabilidade. Os custos com a manutenção e reparações são reconhecidos como gastos no período em que ocorrem.

b) Método de depreciação usado

As depreciações dos ativos fixos tangíveis são calculadas, após a data em que os bens se encontrem disponíveis para utilização, pelo método da linha reta, em conformidade com o período de vida útil máximo, dado constante no classificador complementar 2 – cadastro e vidas úteis dos ativos fixos tangíveis, intangíveis e propriedades de investimento, do SNCAP.

As despesas de conservação e reparação que não aumentem a vida útil dos ativos nem resultem em benfeitorias ou melhorias significativas nos elementos dos ativos tangíveis foram registadas como gastos do período.

c) Vidas úteis ou taxas de depreciação

As fichas de cadastro atualizadas à data de relato, onde consta, para cada elemento aplicável de ativo tangível, entre outra informação, a respetiva vida útil ou taxa de amortização, bem como a respetiva quantia escriturada líquida.

d) Ativos Fixos Tangíveis - variação das depreciações e perdas por imparidade acumuladas

Tendo por base o exercício findo em 31 de dezembro de 2020, o movimento ocorrido na quantia escriturada dos ativos tangíveis, bem como nas respetivas depreciações acumuladas e perdas por imparidade acumuladas, foi o seguinte:

Quadro 22 – Ativos fixos tangíveis - variação das depreciações e perdas por imparidades acumuladas

SUBCATEGORIAS	Quantia Bruta	início de período			Quantia escriturada	Quantia Bruta	final do período		
		Depreciações Acumuladas	Perdas por Imp. Acum.	Quantia escriturada			Depreciações Acumuladas	Perdas por Imp. Acum.	Quantia escriturada
<b>Bens de domínio público, património histórico, artístico e cultural</b>	<b>430</b>								
Terrenos e recursos naturais	4301 AFT11	0	0	0	10 867,06 €	- €	- €	10 867,06 €	
Edifícios e outras construções	4302 AFT12	0	0	0	1 329 992,12 €	349 013,41 €	- €	980 978,71 €	
Infraestruturas	4303 AFT13	0	0	0	53 976 005,55 €	37 696 321,16 €	- €	16 279 684,39 €	
Património histórico, artístico e cultural	4304 AFT14	0	0	0	- €	- €	- €	- €	
Outros	4309 AFT15	0	0	0	625 933,51 €	- €	- €	625 933,51 €	
<b>Bens de domínio público em curso</b>	<b>4530</b>								
<b>Ativos fixos em concessão</b>	<b>453</b>								
Terrenos e recursos naturais	4531 AFT11	0	0	0	- €	- €	- €	- €	
Edifícios e outras construções	4532 AFT12	0	0	0	- €	- €	- €	- €	
Infraestruturas	4533 AFT13	0	0	0	- €	- €	- €	- €	
Património histórico, artístico e cultural	4534 AFT14	0	0	0	- €	- €	- €	- €	
Ativos fixos em concessão em curso	4535 AFT15	0	0	0	- €	- €	- €	- €	
<b>Outros ativos fixos tangíveis</b>	<b>453</b>								
Terrenos e recursos naturais	4531 AFT11	0	0	0	5 726 569,39 €	- €	- €	5 726 569,39 €	
Edifícios e outras construções	4532 AFT12	0	0	0	26 145 284,55 €	3 756 376,14 €	- €	22 388 908,41 €	
Equipamento básico	4533 AFT13	0	0	0	2 276 526,90 €	1 818 512,32 €	- €	460 022,58 €	
Equipamento de transporte	4534 AFT14	0	0	0	1 596 943,28 €	1 369 873,15 €	- €	236 084,13 €	
Equipamento administrativo	4535 AFT15	0	0	0	732 418,54 €	616 462,75 €	- €	95 955,79 €	
Equipamentos biológicos	4536 AFT16	0	0	0	- €	- €	- €	- €	
Outros	4537 AFT17	0	0	0	507 146,15 €	414 559,15 €	- €	92 588,00 €	
<b>Ativos fixos tangíveis em curso</b>	<b>453</b>								
	4538 AFT18	0	0	0	6 946 131,88 €	- €	- €	6 946 131,88 €	
<b>Total</b>					<b>59 853 331,93 €</b>	<b>46 030 129,05 €</b>	<b>- €</b>	<b>33 843 712,85 €</b>	

Quadro 23 – Ativos Fixos Tangíveis - Quantia escriturada e variações do período

RUBRICAS	Quantia escriturada (total)	Variações					Perdas por reavaliação	Bases Período	Diminuições	Quantia escriturada final
		Adições	Transf. dentro	Reavaliações	Reversões perdas	Perdas por reavaliação				
<b>Bens de domínio público, património histórico, artístico e cultural</b>										
430										
Terrenos e recursos naturais	4301	30 862,08 €	- €	- €	- €	- €	- €	- €	30 862,08 €	
Edifícios e outras construções	4302	988 438,98 €	- €	- €	- €	- €	17 482,27 €	- €	988 978,71 €	
Infraestruturas	4303	17 503 545,30 €	- €	157 975,04 €	- €	- €	- €	- €	18 775 664,39 €	
Património histórico, artístico e cultural	4304	- €	- €	- €	- €	- €	- €	- €	- €	
Outros	4309	675 530,31 €	- €	- €	- €	- €	- €	- €	675 530,31 €	
<b>Bens de domínio público em curso</b>										
4530										
Ativos fixos em concessão	430									
Terrenos e recursos naturais	4301	- €	- €	- €	- €	- €	- €	- €	- €	
Edifícios e outras construções	4302	- €	- €	- €	- €	- €	- €	- €	- €	
Infraestruturas	4303	- €	- €	- €	- €	- €	- €	- €	- €	
Património histórico, artístico e cultural	4304	- €	- €	- €	- €	- €	- €	- €	- €	
Outros	4309	- €	- €	- €	- €	- €	- €	- €	- €	
Ativos fixos em concessão em curso	4530									
Outros ativos fixos tangíveis	43									
Terrenos e recursos naturais	431	5 694 977,89 €	15,80 €	101 865,00 €	- €	- €	- €	9 871,50 €	5 726 780,23 €	
Edifícios e outras construções	432	21 803 102,11 €	- €	789 491,70 €	- €	- €	460 418,79 €	36 208,01 €	23 480 908,41 €	
Equipamento básico	433	433 976,20 €	118 865,59 €	- €	- €	- €	37 592,86 €	- €	660 434,65 €	
Equipamento de transporte	434	263 976,07 €	30 710,00 €	- €	- €	- €	382 714,21 €	- €	236 666,23 €	
Equipamento administrativo	435	79 568,60 €	29 202,77 €	- €	- €	- €	44 868,58 €	- €	95 955,79 €	
Equipamentos biológicos	436	- €	- €	- €	- €	- €	- €	- €	- €	
Outros	437	138 552,27 €	5 499,79 €	- €	- €	- €	31 802,06 €	- €	92 590,00 €	
Ativos fixos tangíveis em curso	453	1 897 396,27 €	7 751 026,21 €	1 647 871,14 €	- €	- €	- €	56 417,56 €	6 046 131,88 €	
<b>Total</b>		<b>53 898 047,26 €</b>	<b>2 977 978,91 €</b>	<b>- €</b>	<b>- €</b>	<b>- €</b>	<b>1 211 233,04 €</b>	<b>481 064,28 €</b>	<b>58 263 728,75 €</b>	

Quadro 24 – Ativos fixos tangíveis

RUBRICAS	Internas	Adições										Total
		Compra	Cessão	Transf. ou troca	Expropri	Doação	Doação em pagamento	Locação fin.	Fusão, cisão, ...	Outras		
<b>Bens de domínio público, património histórico, artístico e cultural</b>												
430												
Terrenos e recursos naturais	4301	- €	- €	- €	- €	- €	- €	- €	- €	- €	- €	- €
Edifícios e outras construções	4302	- €	- €	- €	- €	- €	- €	- €	- €	- €	- €	- €
Infraestruturas	4303	- €	- €	- €	- €	- €	- €	- €	- €	- €	- €	- €
Património histórico, artístico e cultural	4304	- €	- €	- €	- €	- €	- €	- €	- €	- €	- €	- €
Outros	4309	- €	- €	- €	- €	- €	- €	- €	- €	- €	- €	- €
<b>Bens de domínio público em curso</b>												
4530												
Ativos fixos em concessão	430											
Terrenos e recursos naturais	4301	- €	- €	- €	- €	- €	- €	- €	- €	- €	- €	- €
Edifícios e outras construções	4302	- €	- €	- €	- €	- €	- €	- €	- €	- €	- €	- €
Infraestruturas	4303	- €	- €	- €	- €	- €	- €	- €	- €	- €	- €	- €
Património histórico, artístico e cultural	4304	- €	- €	- €	- €	- €	- €	- €	- €	- €	- €	- €
Outros	4309	- €	- €	- €	- €	- €	- €	- €	- €	- €	- €	- €
<b>Ativos fixos tangíveis</b>												
43												
Terrenos e recursos naturais	431	- €	- €	- €	- €	- €	- €	- €	- €	15,80 €	- €	15,80 €
Edifícios e outras construções	432	- €	- €	- €	- €	- €	- €	- €	- €	- €	- €	- €
Equipamento básico	433	36 208,01 €	102 968,14 €	- €	- €	288,00 €	- €	- €	- €	- €	- €	110 084,14 €
Equipamento de transporte	434	- €	37 250,00 €	- €	- €	- €	- €	- €	- €	- €	- €	37 250,00 €
Equipamento administrativo	435	- €	70 307,77 €	- €	- €	- €	- €	- €	- €	- €	- €	70 307,77 €
Equipamentos biológicos	436	- €	- €	- €	- €	- €	- €	- €	- €	- €	- €	- €
Outros	437	- €	5 499,79 €	- €	- €	- €	- €	- €	- €	- €	- €	5 499,79 €
Ativos fixos tangíveis em curso	453	1 923 322,00 €	18 076,73 €	- €	- €	- €	- €	- €	- €	- €	809 620,28 €	2 752 024,21 €
<b>Total</b>		<b>1 999 183,21 €</b>	<b>128 518,43 €</b>	<b>- €</b>	<b>- €</b>	<b>288,00 €</b>	<b>- €</b>	<b>- €</b>	<b>- €</b>	<b>15,80 €</b>	<b>809 620,28 €</b>	<b>2 977 978,91 €</b>

Quadro 25 – Ativos fixos tangíveis - Diminuições

RUBRICAS	Alienação a título oneroso	Transferência ou troca	Diminuições			Outras	Total
			Desvolução ou reversão	Fusão, cisão, reestruturação	Outras		
<b>Bens de domínio público, património histórico, artístico e cultural</b>							
430							
Terrenos e recursos naturais	4301	- €	- €	- €	- €	- €	- €
Edifícios e outras construções	4302	- €	- €	- €	- €	- €	- €
Infraestruturas	4303	- €	- €	- €	- €	- €	- €
Património histórico, artístico e cultural	4304	- €	- €	- €	- €	- €	- €
Outros	4309	- €	- €	- €	- €	- €	- €
<b>Bens de domínio público em curso</b>							
4530							
Ativos fixos em concessão	430						
Terrenos e recursos naturais	4301	- €	- €	- €	- €	- €	- €
Edifícios e outras construções	4302	- €	- €	- €	- €	- €	- €
Infraestruturas	4303	- €	- €	- €	- €	- €	- €
Património histórico, artístico e cultural	4304	- €	- €	- €	- €	- €	- €
Outros	4309	- €	- €	- €	- €	- €	- €
<b>Ativos fixos tangíveis</b>							
43							
Terrenos e recursos naturais	431	- €	9 871,50 €	- €	- €	- €	9 871,50 €
Edifícios e outras construções	432	- €	- €	- €	- €	16 208,01 €	16 208,01 €
Equipamento básico	433	146 465,59 €	- €	- €	- €	868,97 €	147 334,56 €
Equipamento de transporte	434	248 232,65 €	- €	- €	- €	- €	248 232,65 €
Equipamento administrativo	435	- €	- €	- €	- €	- €	- €
Equipamentos biológicos	436	- €	- €	- €	- €	- €	- €
Outros	437	- €	- €	- €	- €	- €	- €
Ativos fixos tangíveis em curso	453	- €	- €	- €	- €	59 417,56 €	59 417,56 €
<b>Total</b>		<b>404 568,74 €</b>	<b>- €</b>	<b>- €</b>	<b>- €</b>	<b>76 494,54 €</b>	<b>481 064,28 €</b>

*[Handwritten signatures and initials]*

## Quadro 26 – Ativos Fixos Tangíveis totalmente depreciados ainda em uso

Conta fin.	Descrição	Dt. in. utiliz.	Dt. aquisição	Valor aquisição	Valor atual
43031	Infraestruturas Rodoviárias			9 242 693,20 €	- €
43035	Sistemas de Esgotos			112 250,00 €	- €
43036	Sistema de Abastecimento de Água			3 477 971,19 €	- €
4329	Outros			1 722,00 €	- €
4332	Equipamento de Investigação e Formação			100 251,70 €	- €
4334	Equipamento e Material recreativo, desportivo e de educação			352 240,32 €	- €
4335	Equipamento e material para serviços de alimentação			121 202,96 €	- €
4336	Equipamento para Agricultura, Pesca e Jardinagem			70 606,91 €	- €
4337	Equipamento e material de apoio à produção			704 544,12 €	- €
4338	Equipamento militar, de segurança e defesa			13 805,21 €	- €
4342	Transportes Rodoviários			743 212,08 €	- €
4349	Outros			130 729,41 €	- €
4351	Equipamento Informático e de telecomunicações			293 332,34 €	- €
4352	Equipamento de escritório e de repografia			15 224,19 €	- €
4353	Mobiliário de escritório e de arquivo			165 860,45 €	- €
4359	Outros			16 474,57 €	- €
4371	Equipamento de Oficina e Reparções			9 448,24 €	- €
4372	Equipamento de decoração e conforto			241 462,93 €	- €
4373	Equipamento Individual Para Fins Especiais			2 725,39 €	- €
4374	Equipamento Para Acondicionamento de Embalagens			508,80 €	- €

## 7 – Custo dos Empréstimos Obtidos

- a) A política contabilística adotada para os custos dos empréstimos obtidos, traduz no reconhecimento como um gasto do período em que são suportados independentemente de como esses empréstimos são aplicados. De referir que no ano de 2020, não houve qualquer contratualização de empréstimo a curto prazo, tendo sido contratado um empréstimo junto do banco BPI no montante até 869 114 €, e que se encontra em fase de utilização, sendo que no decurso de 2020 foi finalizado o período de utilização de outro empréstimo contratado junto do mesmo banco no montante até 714 416 €.

## 8 – Inventários

- a) As políticas contabilísticas adotadas na mensuração de inventários, baseou –se no custo médio ponderado, aliás um modelo valorização que se mantém vindo do regime contabilístico POCAL.
- d) A quantia de inventários reconhecidas como gasto do período, releva o gasto referente ao consumo de matérias, primas, subsidiárias e de consumo, bem como a venda de lotes da Zona Industrial de Oliveira de Frades, que constam como existências de produtos acabados.

## 9 – Rendimento de Transações com Contraprestação

- a) Políticas contabilísticas

Vendas - O rendimento é reconhecido na demonstração de resultados:

- i. Quando os riscos e benefícios inerentes à posse dos ativos são transferidos para o comprador;
- ii. Quando deixa de existir um envolvimento continuado de gestão com grau geralmente associado com a posse;
- iii. Quando o montante dos réditos possa ser fiavelmente quantificado;
- iv. Quando seja provável que os benefícios económicos associados com a transação fluam para o Município;
- v. Quando os custos incorridos ou a incorrer referentes à transação possam ser fiavelmente mensurados

Prestação de Serviços – O rendimento é reconhecido na demonstração de resultados com referência à fase de acabamento da prestação de serviços à data do balanço.

Juros – Com as taxas Euribor em terreno negativo, o Município não tem beneficiado deste tipo de rendimentos.

Dividendos – O rendimento tem sido reconhecido a partir do momento em que é obtida a receita, tratando-se obviamente de uma derrogação ao SNCAP, mas que objetivamente não introduz um nível de materialidade substancialmente relevante, que interfira com a caracterização da posição financeira do Município.



**Quadro 27 - Rendimentos de Transações Com Contraprestação**

<b>Rúbricas</b>	<b>31/12/2020</b>
Prestação de Serviços	282 805,09 €
Vendas	415 428,90 €
Impostos Indiretos	73 793,29 €
Taxas	166 550,06 €
Juros	- €
Dividendos ou Distribuições Similares	7 612,26 €
Outros Rendimentos	292 289,84 €
<b>Total</b>	<b>1 238 479,44 €</b>

**10 - Rendimentos de Transações sem Contraprestação****10.1 Divulgação das Classes de Rendimentos Sem Contraprestação**

Os rendimentos provenientes de transações sem contraprestação recebidos no exercício findo de 2020, tem a seguinte decomposição na demonstração de resultados:

**Quadro 28 - Rendimentos de Transações Sem Contraprestação**

<b>Rúbricas</b>	<b>31/12/2020</b>
Impostos Diretos	1 645 710,25 €
Transferências e Subsídios Correntes Obtidos	6 150 611,73 €
Transferências Sem condição	535 900,72 €
<b>Total</b>	<b>8 332 222,70 €</b>

**11 – Provisões, Passivos Contingentes e Ativos Contingentes**

**11.1 As provisões são reconhecidas quando se verifica cumulativamente as seguintes condições:**

- i. Exista uma obrigação presente como resultado de um acontecimento passado;
- ii. Seja provável que um exfluxo de recursos que incorpore benefícios económicos será necessário para liquidar a obrigação
- iii. Possa ser efetuada uma estimativa fiável da quantia da obrigação

As provisões constituídas resultam essencialmente da dívida de clientes, sendo que em 2020, ocorreu uma reversão de provisões de constituídas para riscos e encargos.

## 12 - Acontecimentos Após a data de relato

As demonstrações financeiras cuja data de preparação se iniciou em 02 de janeiro até à data de aprovação pelo órgão executivo a ter lugar em Abril 2021.

Quando ocorrem eventos subsequentes à data do balanço que demonstram a evidência de condições que já existiam à data do balanço, o impacto desses eventos é ajustado nas demonstrações financeiras. Caso contrário, eventos subsequentes à data do balanço com uma natureza e dimensão material são descritos nesta nota.

Não obstante, a situação de estado de emergência que o país tem vivido nos últimos meses, não se sentiu um impacto significativo nas demonstrações financeiras de 31 de dezembro de 2020.

Após o encerramento do período, e até à elaboração do presente anexo, não se registaram outros factos suscetíveis de modificar a situação relevada nas contas.

## 13 Instrumentos Financeiros

### 13.1 Políticas Contabilísticas e Bases de Mensuração

Os ativos e passivos financeiros e os instrumentos de património líquido apenas são reconhecidos pelo Município de Oliveira de Frades quando esta se torna uma parte das disposições contratuais do mesmo.

Em 31 de dezembro o Município de Oliveira de Frades, apresenta o seguinte volume de passivos financeiros:

Quadro 29 – Mapa de Empréstimos

MUNICÍPIO DE OLIVEIRA DE FRADES

2020

Anexo 8.3.6.1 - Empréstimos

Caracterização do Empréstimo	Data da Aprovaç. pelo AM	Data de Concl. do Emp.	Prazo de Contrato	Anos Decor.	Número de Registo	Vale do IC	Finalidade do Empréstimo	Capital		Encargos do Ano			Divida em 1 de Janeiro	Divida em 31 de Dezembro	Observações
								Contratado	Utilizado	Taxa de Juro Inicial	Atual	Amonização			
Carta Prazo															
Investimentos	26/7/94	26/7/94	34	32	7143	00876	Multiplata Social em favor do Larçor	1 149 290,97	1 149 479,23	5,00	0,00	4 879,40	4 879,40	4 19 427,14	
Investimentos	21/7/96	21/7/96	24	27	801	8100	Multiplata Social em favor do Larçor	1 329 219,47	6 209 412,31	1,40	0,00	5 172,90	5 172,90	4 82 756,77	
Investimentos	29/2/95	16/3/95	30	30	861	8100	Investimentos Obras Diversas	6 331 736,67	6 331 736,67	3,68	0,00	6 403,16	6 403,16	4 9 973,16	
Investimentos	29/2/96	16/3/96	30	30	866	8100	Investimentos Obras Diversas	4 189 446,01	4 189 446,01	3,69	0,00	6 26 822,87	6 26 822,87	6 000	
Investimentos	29/7/98	28/5/91	28	19	1126	81700	Investimentos Obras Diversas	4 114 812,26	4 114 812,26	1,73	0,00	4 73 880,72	4 73 880,72	4 24 880,00	
Investimentos	28/3/93	29/11/93	26	19	378	81700	Investimentos Obras Diversas	4 972 875,79	4 972 875,79	4,20	0,42	4 68 488,36	4 68 488,36	4 151 186,48	
Investimentos	27/3/91	33/3/91	30	16	2404	81700	Investimentos Obras Diversas	4 327 247,24	4 327 247,24	1,19	0,27	4 7 543,20	4 7 543,20	4 7 278,36	
Investimentos	27/6/96	21/9/98	18	12	735	108772886	Investimentos Obras Diversas	4 1 609 080,20	4 1 609 080,20	2,25	0,00	6 139 968,12	6 139 968,12	4 329 142,17	
Investimentos	29/4/11	26/9/11	18	9	1833	047120911	Parque de Jogos Municipal e Pólo Desportivo	4 481 182,29	4 481 182,29	0,00	3,71	4 44 706,22	4 44 706,22	4 248 290,24	
Investimentos	29/4/11	26/9/11	18	9	927	090562011	Parque de Jogos Municipal e Pólo Desportivo	4 545 125,56	4 545 125,56	0,00	3,71	4 17 840,41	4 17 840,41	4 116 264,74	
Investimentos	27/01/5	04/05/2015	5	5	564	149792815	Adq. terreno Parque Municipal	4 630 000,00	4 630 000,00	1,26	0,00	6 33 230,00	6 33 230,00	4 630	
Investimentos	22/1/14	14/11/2017	10	7	3741	101220017	Bomb. Elevação Obras DS. de F. Concórdia	4 930 000,00	4 930 000,00	0,70	0,70	4 91 320,27	4 91 320,27	4 438 679,73	
Investimentos	27/1/97	02/03/2017	10	8	793	054022017	Investimentos Diversos	4 110 000,00	4 110 000,00	0,65	0,65	4 114 616,82	4 114 616,82	4 091 076,11	
Investimentos	26/07/3	08/03/2011	10	3	1847	104042010	Investimentos Diversos	4 796 016,00	4 796 016,00	0,46	0,29	6 31 207,26	6 31 207,26	4 261 808,74	
Investimentos	22/02/1	25/06/2008	10	1	3281	2008070208	Investimentos Diversos	6 669 116,00	6 669 116,00	0,37	0,46	6 00,00	6 00,00	6 669 116,00	
<b>Totais</b>								<b>41 858 492,24</b>	<b>47 634 911,26</b>		<b>4 29 873,31</b>	<b>4 298 115,91</b>	<b>43 146 397,39</b>	<b>43 178 477,49</b>	

Limite de Dívida Municipal nos termos art. 52º da Lei das Finanças Locais

4 630 390,00



Handwritten signatures and initials in blue ink.

Em matéria de ativos financeiros, o Município de Oliveira de Frades detém uma participação na Beiragás no montante de 5 000 €.

## **14 Benefícios dos Empregados**

### **14.1 Benefícios Definidos**

Os benefícios de empregados de curto prazo incluem salários, ordenados, subsídio de refeição, subsídio de férias e de natal e quaisquer outras retribuições definidas na lei, ou pelo órgão executivo.

Todo o pessoal ao serviço no Município de Oliveira de Frades foi remunerado de acordo com as suas funções durante o exercício. As obrigações decorrentes dos benefícios de curto prazo são reconhecidas como gastos no período em que o trabalho é prestado, numa base não descontada por contrapartida do reconhecimento de um passivo que se extingue com o respetivo pagamento.

De acordo com a legislação laboral aplicável, o direito a férias subsídio de férias relativo ao período, por este coincidir com o ano civil, vence-se em 31 de dezembro de cada ano, sendo somente pago durante o período seguinte, pelo que os gastos correspondentes encontram-se reconhecidos como benefícios de curto prazo e tratados de acordo com o anteriormente referido.

# 3. DEMONSTRAÇÕES ORÇAMENTAIS



As demonstrações orçamentais apresentadas no presente relatório são referentes ao exercício de 2020, de 01.01.2020 a 31.12.2020, em harmonia com o Sistema de Normalização Contabilística para as Administrações Públicas (SNC-AP), aprovado pelo Decreto-Lei nº 192/2015, de 11 de setembro.

O presente relatório de gestão é da responsabilidade do órgão de Executivo.

### 3.1 Demonstração do Desempenho Orçamental

No desenvolvimento deste mapa de desempenho orçamental verifica-se um volume de receita arrecadada de 11 225 276,22 € e um volume de despesa paga de 10 130 470,07 €. A comparabilidade deste documento com a demonstração de execução da receita, evidencia uma diferença de 0,11 €, em virtude de aquando da inclusão do saldo da gerência anterior (2019), ter sido apenas considerada uma receita de 172 390 €, quando na realidade o saldo transitado era de 172 390,11 €.

Neste mapa do desempenho orçamental, as transferências do orçamento de estado patenteadas no mapa XIX da Lei de Orçamento de Estado para 2020, foram relevadas como receitas próprias, em conformidade com a definição de Receitas Gerais dadas pelo Conselho de Finanças Públicas, não obstante a Direção Geral das Autarquias Locais no seu manual de implementação da Lei dos Compromissos e Pagamentos em Atraso, ter um entendimento substancialmente diferente.

Na despesa paga, não figura nenhum pagamento com origem nos fundos da União Europeia, em virtude de todos os projetos cofinanciados terem sido pagos com base na receita própria municipal, e o Município apenas ter procedido ao reembolso daqueles pagamentos.

O saldo para gerência seguinte totaliza 1 629 530,47 €, dos quais 1 094 806,15 € correspondem a receitas orçamentais.



Quadro 30 – Demonstração do desempenho orçamental

Município de Oliveira de Frades								
Demonstração do desempenho orçamental do período findo em 31 de Dezembro de 2020								
Valores em €								
RUBRICA RECEBIMENTOS	FONTES DE FINANCIAMENTO (€)						(€-€)	
	RP	RG	UE	EMPR	FUNDOS ALIEIÇOS	TOTAL		
Saldo de exercício anterior	172 300,11	0,00	0,00	0,00	0,00	501 687,37	674 677,48	0,00
Operações Orçamentais [1]	172 300,11	0,00	0,00	0,00	0,00	0,00	172 300,11	0,00
Devolução do saldo oper. Orçamentais	- €	0,00	0,00	0,00	0,00	0,00	0,00	0,00
Operações de tesouraria [A]	- €	0,00	0,00	0,00	0,00	501 687,37	501 687,37	0,00
Recabimentos do saldo devolvido por entidades emissoras	- €	0,00	0,00	0,00	0,00	0,00	0,00	0,00
Receita corrente	6 325 156,35	0,00	636,47	0,00	0,00	0,00	6 325 792,82	0,00
R1 Receta Fiscal	1 760 782,00	0,00	0,00	0,00	0,00	0,00	1 760 782,00	0,00
R1.1 Impostos diretos	1 679 408,21	0,00	0,00	0,00	0,00	0,00	1 679 408,21	0,00
R1.2 Impostos indiretos	81 382,29	0,00	0,00	0,00	0,00	0,00	81 382,29	0,00
R2 Contribuições para sistemas de proteção social e subsistemas de saúde	- €	0,00	0,00	0,00	0,00	0,00	0,00	0,00
R3 Taxas, multas e outras penalidades	120 193,03	0,00	0,00	0,00	0,00	0,00	120 193,03	0,00
R4 Rendimentos da propriedade	299 853,34	0,00	0,00	0,00	0,00	0,00	299 853,34	0,00
R5 Transferências e subsídios correntes	5 466 825,02	0,00	636,47	0,00	0,00	0,00	5 467 461,49	0,00
R5.1 Transferências correntes	5 466 825,02	0,00	636,47	0,00	0,00	0,00	5 467 461,49	0,00
R5.1.1 Administrações Públicas	5 196 917,96	0,00	636,47	0,00	0,00	0,00	5 197 554,43	0,00
R5.1.1.1 Administração Central - Estado Português	5 135 350,00	0,00	636,47	0,00	0,00	0,00	5 136 000,00	0,00
R5.1.1.2 Administração Central - Outras entidades	- €	0,00	0,00	0,00	0,00	0,00	0,00	0,00
R5.1.1.3 Segurança Social	63 561,00	0,00	0,00	0,00	0,00	0,00	63 561,00	0,00
R5.1.1.4 Administração Regional	- €	0,00	0,00	0,00	0,00	0,00	0,00	0,00
R5.1.1.5 Administração Local	- €	0,00	0,00	0,00	0,00	0,00	0,00	0,00
R5.1.2 Exterior - UE	- €	0,00	0,00	0,00	0,00	0,00	0,00	0,00
R5.1.3 Outras	267 908,36	0,00	0,00	0,00	0,00	0,00	267 908,36	0,00
R5.2 Subsídios correntes	- €	0,00	0,00	0,00	0,00	0,00	0,00	0,00
R6 Venda de bens e serviços	652 630,73	0,00	0,00	0,00	0,00	0,00	652 630,73	0,00
R7 Outras receitas correntes	16 854,73	0,00	0,00	0,00	0,00	0,00	16 854,73	0,00
R8 Receita de capital	1 208 890,23	0,00	903 670,45	0,00	0,00	0,00	2 201 760,68	0,00
R8.1 Venda de bens de investimento	85 039,01	0,00	0,00	0,00	0,00	0,00	85 039,01	0,00
R8.2 Transferências e subsídios de capital	1 208 851,22	0,00	903 670,45	0,00	0,00	0,00	2 112 221,67	0,00
R8.1 Transferências de capital	1 208 851,22	0,00	903 670,45	0,00	0,00	0,00	2 112 221,67	0,00
R8.1.1 Administrações Públicas	695 911,22	0,00	903 670,45	0,00	0,00	0,00	1 599 581,67	0,00
R8.1.1.1 Administração Central - Estado Português	642 754,30	0,00	903 670,45	0,00	0,00	0,00	1 546 424,75	0,00
R8.1.1.2 Administração Central - Outras entidades	- €	0,00	0,00	0,00	0,00	0,00	0,00	0,00
R8.1.1.3 Segurança Social	- €	0,00	0,00	0,00	0,00	0,00	0,00	0,00
R8.1.1.4 Administração Regional	- €	0,00	0,00	0,00	0,00	0,00	0,00	0,00
R8.1.1.5 Administração Local	43 156,92	0,00	0,00	0,00	0,00	0,00	43 156,92	0,00
R8.1.2 Exterior - UE	- €	0,00	0,00	0,00	0,00	0,00	0,00	0,00
R8.1.3 Outras	522 640,00	0,00	0,00	0,00	0,00	0,00	522 640,00	0,00
R8.2 Subsídios de capital	- €	0,00	0,00	0,00	0,00	0,00	0,00	0,00
R10 Outros recibos de capital	4 900,00	0,00	0,00	0,00	0,00	0,00	4 900,00	0,00
R11 Recebimentos não abalados aos pagamentos	3 317,51	0,00	0,00	0,00	0,00	0,00	3 317,51	0,00
<b>Receita ativa [1]</b>	<b>8 626 768,36</b>	<b>0,00</b>	<b>904 306,92</b>	<b>0,00</b>	<b>0,00</b>	<b>0,00</b>	<b>10 521 075,11</b>	<b>0,00</b>
<b>Receita não ativa [2]</b>	<b>- €</b>	<b>0,00</b>	<b>0,00</b>	<b>521 813,00</b>	<b>0,00</b>	<b>0,00</b>	<b>521 813,00</b>	<b>0,00</b>
R12 Receita com ativos financeiros	- €	0,00	0,00	0,00	0,00	0,00	0,00	0,00
R13 Receita com passivos financeiros	- €	0,00	0,00	0,00	521 813,00	0,00	521 813,00	0,00
<b>Soma [1]-[2]</b>	<b>8 780 156,30</b>	<b>0,00</b>	<b>904 306,92</b>	<b>521 813,00</b>	<b>0,00</b>	<b>0,00</b>	<b>11 226 276,22</b>	<b>0,00</b>
Operações de tesouraria [B]	0,00	0,00	0,00	0,00	0,00	89 088,92	89 088,92	0,00

*[Handwritten signatures and initials]*

Quadro 30 – Demonstração do desempenho orçamental

Município de Oliveira de Frades							
Demonstração do desempenho orçamental do período findo em 31 de Dezembro de 2020							Valores em €
	FONTES DE FINANCIAMENTO (1)						(2)
	RP	RO	UE	EMPR	FUNDOS ALHEIOS	TOTAL	
<b>RECURSOS PAGAMENTOS</b>							
<b>Despesa corrente</b>	8 171 496,16	0,00	0,00	0,00	0,00	0,00	8 171 496,16
D1 Despesas com o pessoal	1 206 124,93	0,00	0,00	0,00	0,00	0,00	1 206 124,93
D1.1 Remunerações Fixas e Permanentes	2 431 281,33	0,00	0,00	0,00	0,00	0,00	2 431 281,33
D1.2 Abonos Variáveis ou Eventuais	46 854,40	0,00	0,00	0,00	0,00	0,00	46 854,40
D1.3 Segurança Social	726 778,30	0,00	0,00	0,00	0,00	0,00	726 778,30
D2 Aquisição de bens e serviços	2 040 041,85	0,00	0,00	0,00	0,00	0,00	2 040 041,85
D3 Juros e outros encargos	29 561,96	0,00	0,00	0,00	0,00	0,00	29 561,96
D4 Transferências a entidades conexas	504 881,51	0,00	0,00	0,00	0,00	0,00	504 881,51
D4.1 Transferências correntes	604 881,51	0,00	0,00	0,00	0,00	0,00	604 881,51
D4.1.1 Administrações Públicas	520 256,74	0,00	0,00	0,00	0,00	0,00	520 256,74
D4.1.1.1 Administração Central - Estado Português	0,00	0,00	0,00	0,00	0,00	0,00	0,00
D4.1.1.2 Administração Central - Outras entidades	0,00	0,00	0,00	0,00	0,00	0,00	0,00
D4.1.1.3 Segurança Social	0,00	0,00	0,00	0,00	0,00	0,00	0,00
D4.1.1.4 Administração Regional	0,00	0,00	0,00	0,00	0,00	0,00	0,00
D4.1.1.5 Administração Local	520 256,74	0,00	0,00	0,00	0,00	0,00	520 256,74
D4.1.2 Entidades do setor não lucrativo	882 375,77	0,00	0,00	0,00	0,00	0,00	882 375,77
D4.1.3 Famílias	2 250,00	0,00	0,00	0,00	0,00	0,00	2 250,00
D4.1.4 Outros	0,00	0,00	0,00	0,00	0,00	0,00	0,00
D4.2 Subsídios correntes	0,00	0,00	0,00	0,00	0,00	0,00	0,00
D5 Outras despesas correntes	36 967,51	0,00	0,00	0,00	0,00	0,00	36 967,51
Despesa de capital	3 246 247,52	0,00	0,00	0,00	0,00	0,00	3 246 247,52
D6 Aquisição de bens de capital	3 160 812,08	0,00	0,00	0,00	0,00	0,00	3 160 812,08
D7 Transferências e subvênções de capital	72 647,44	0,00	0,00	0,00	0,00	0,00	72 647,44
D7.1 Transferências de capital	72 647,44	0,00	0,00	0,00	0,00	0,00	72 647,44
D7.1.1 Administrações Públicas	13 823,91	0,00	0,00	0,00	0,00	0,00	13 823,91
D7.1.1.1 Administração Central - Estado Português	0,00	0,00	0,00	0,00	0,00	0,00	0,00
D7.1.1.2 Administração Central - Outras entidades	0,00	0,00	0,00	0,00	0,00	0,00	0,00
D7.1.1.3 Segurança Social	0,00	0,00	0,00	0,00	0,00	0,00	0,00
D7.1.1.4 Administração Regional	0,00	0,00	0,00	0,00	0,00	0,00	0,00
D7.1.1.5 Administração Local	13 823,91	0,00	0,00	0,00	0,00	0,00	13 823,91
D7.1.2 Entidades do setor não lucrativo	43 252,99	0,00	0,00	0,00	0,00	0,00	43 252,99
D7.1.3 Famílias	15 371,44	0,00	0,00	0,00	0,00	0,00	15 371,44
D7.1.4 Outros	0,00	0,00	0,00	0,00	0,00	0,00	0,00
D7.2 Subvênção de capital	0,00	0,00	0,00	0,00	0,00	0,00	0,00
D8 Outras despesas de capital	3 788,00	0,00	0,00	0,00	0,00	0,00	3 788,00
<b>Despesa corrente (1)</b>	<b>8 171 496,16</b>	<b>0,00</b>	<b>0,00</b>	<b>0,00</b>	<b>0,00</b>	<b>0,00</b>	<b>8 171 496,16</b>
<b>Despesa não corrente (2)</b>	<b>712 727,39</b>	<b>0,00</b>	<b>0,00</b>	<b>0,00</b>	<b>0,00</b>	<b>0,00</b>	<b>712 727,39</b>
D9 Despesa com juros financeiros	15 224,50	0,00	0,00	0,00	0,00	0,00	15 224,50
D10 Despesa com passivos financeiros	697 502,89	0,00	0,00	0,00	0,00	0,00	697 502,89
<b>Soma (1)+(2)+(3)</b>	<b>8 884 223,55</b>	<b>0,00</b>	<b>0,00</b>	<b>0,00</b>	<b>0,00</b>	<b>0,00</b>	<b>8 884 223,55</b>
<b>Operações de liquidação (C)</b>	<b>0,00</b>	<b>0,00</b>	<b>0,00</b>	<b>0,00</b>	<b>0,00</b>	<b>0,00</b>	<b>0,00</b>
<b>Saldo para o período seguinte</b>	<b>-311 513,77</b>	<b>0,00</b>	<b>804 306,92</b>	<b>521 813,00</b>	<b>534 724,32</b>	<b>0,00</b>	<b>1 622 530,47</b>
Operações organizadas (B) = (4)-(7)	-311 513,77	0,00	804 306,92	521 813,00	534 724,32	0,00	1 622 530,47
Operações de liquidação (7)-(A)-(B)-(C)	0,00	0,00	0,00	0,00	0,00	0,00	0,00
<b>Saldo global (2) - (5)</b>	<b>269 023,51</b>	<b>0,00</b>	<b>994 306,92</b>	<b>0,00</b>	<b>0,00</b>	<b>0,00</b>	<b>1 113 330,43</b>
Despesa pré-ativa	9 363 161,90	0,00	0,00	0,00	0,00	0,00	9 363 161,90
Saldo corrente	2 153 893,18	0,00	804,47	0,00	0,00	0,00	2 154 697,65
Saldo de capital	-1 948 157,29	0,00	883 670,45	0,00	0,00	0,00	1 044 486,84
Saldo patrimonial	236 084,39	0,00	984 306,92	0,00	0,00	0,00	1 142 911,51
Recursos totais (1) + (2) + (3)	9 798 158,39	0,00	984 306,92	521 813,00	0,00	0,00	11 225 276,22
Despesa total (2) + (5)	10 130 479,07	0,00	0,00	0,00	0,00	0,00	10 130 479,07

### 3.2 Demonstração de Execução Orçamental da Receita

O mapa de demonstração da execução orçamental da receita, evidencia uma taxa de execução de 89,53%, um volume de receita absoluta arrecadada de 11 225 276,11 € (ver ponto 3.1)









**Quadro 31 - Demonstração de Execução Orçamental da Receita**

Euros

Rubrica	Descrição	Previsões corrigidas	Rec. p/ cobrar per. Anteriores	Receitas liquidadas	Liquidações anuladas	Receitas cobradas frutes	Reembolsos e Restituições Emitidos	Pagos anteriores	Receitas cobradas líquidas		Rec. p/ cobrar final do período	Grau exec. Orçamental
									Período anterior	Período corrente		
<b>Outras receitas</b>												
1001	Reposições não cobradas nos pagamentos	38 655,00 €	0,00 €	1 317,61 €	0,00 €	1 317,61 €	0,00 €	0,00 €	0,00 €	3 377,61 €	0,00 €	0,00%
100101	Reposições não cobradas nos pagamentos	38 655,00 €	0,00 €	1 317,61 €	0,00 €	1 317,61 €	0,00 €	0,00 €	0,00 €	3 377,61 €	0,00 €	0,00%
16	Saldos de exercícios anteriores	172 390,00 €	0,00 €	172 390,00 €	0,00 €	172 390,00 €	0,00 €	0,00 €	0,00 €	172 390,00 €	0,00 €	100,00%
1001	Saldos orçamentais	172 390,00 €	0,00 €	172 390,00 €	0,00 €	172 390,00 €	0,00 €	0,00 €	0,00 €	172 390,00 €	0,00 €	100,00%
100101	Saldos orçamentais	172 390,00 €	0,00 €	172 390,00 €	0,00 €	172 390,00 €	0,00 €	0,00 €	0,00 €	172 390,00 €	0,00 €	100,00%
<b>Total Receitas Correntes</b>		<b>8 319 277,00 €</b>	<b>194 956,00 €</b>	<b>8 502 547,48 €</b>	<b>35 512,70 €</b>	<b>8 420 436,95 €</b>	<b>94 442,03 €</b>	<b>66 232,49 €</b>	<b>8 259 762,33 €</b>	<b>8 328 994,82 €</b>	<b>356 036,82 €</b>	<b>0,80</b>
<b>Total Receitas de Capital</b>		<b>3 932 798,00 €</b>	<b>36 167,68 €</b>	<b>2 778 830,26 €</b>	<b>0,00 €</b>	<b>2 729 330,76 €</b>	<b>5 757,08 €</b>	<b>500,00 €</b>	<b>2 725 073,68 €</b>	<b>2 725 573,68 €</b>	<b>94 424,26 €</b>	<b>0,01</b>
<b>Total Outras Receitas</b>		<b>213 045,00 €</b>	<b>0,00 €</b>	<b>175 707,61 €</b>	<b>0,00 €</b>	<b>175 707,61 €</b>	<b>0,00 €</b>	<b>0,00 €</b>	<b>175 707,61 €</b>	<b>175 707,61 €</b>	<b>0,00 €</b>	<b>0,00</b>
<b>Total</b>		<b>12 469 020,00 €</b>	<b>234 164,54 €</b>	<b>11 457 065,35 €</b>	<b>35 512,70 €</b>	<b>11 325 475,22 €</b>	<b>100 199,11 €</b>	<b>66 732,49 €</b>	<b>11 158 543,62 €</b>	<b>11 225 276,11 €</b>	<b>480 461,08 €</b>	<b>0,54</b>

### 3.3 Demonstração de Execução Orçamental da Despesa

O mapa de demonstração da execução orçamental da despesa, evidencia uma taxa de execução de 80,24%, o que corresponde a um volume de despesa paga de 10 130 470,07 €.

Handwritten signatures in blue ink, including a large signature and a smaller one below it.

**Quadro 32 - Demonstração de Execução Orçamental da Despesa**

Código	Classif. Económica Despesa	Designação	Despesas por pagar:		Cativos / desactivos	Compromissos	Obrigações	Despesas pagas liquidadas de reposições		Compromissos e transferências	Direcções por pagar	Grau de execução (percentual)
			período anterior	período corrente				Período corrente	Total			
01	Despesa Corrente		3.046.028,04	3.046.028,04	0,00	3.046.028,04	3.046.028,04	3.046.028,04	3.046.028,04	0,00	3.046.028,04	100,00
0100	Despesa corrente com pessoal		2.421.486,08	2.421.486,08	0,00	2.421.486,08	2.421.486,08	2.421.486,08	2.421.486,08	0,00	2.421.486,08	100,00
010001	Salários e vencimentos		1.900.000,00	1.900.000,00	0,00	1.900.000,00	1.900.000,00	1.900.000,00	1.900.000,00	0,00	1.900.000,00	100,00
010002	Outras despesas com pessoal		521.486,08	521.486,08	0,00	521.486,08	521.486,08	521.486,08	521.486,08	0,00	521.486,08	100,00
010003	Despesas com encargos sociais		0,00	0,00	0,00	0,00	0,00	0,00	0,00	0,00	0,00	0,00
010004	Despesas com encargos fiscais		0,00	0,00	0,00	0,00	0,00	0,00	0,00	0,00	0,00	0,00
010005	Despesas com encargos de segurança social		0,00	0,00	0,00	0,00	0,00	0,00	0,00	0,00	0,00	0,00
010006	Despesas com encargos de saúde		0,00	0,00	0,00	0,00	0,00	0,00	0,00	0,00	0,00	0,00
010007	Despesas com encargos de habitação		0,00	0,00	0,00	0,00	0,00	0,00	0,00	0,00	0,00	0,00
010008	Despesas com encargos de formação		0,00	0,00	0,00	0,00	0,00	0,00	0,00	0,00	0,00	0,00
010009	Despesas com encargos de transporte		0,00	0,00	0,00	0,00	0,00	0,00	0,00	0,00	0,00	0,00
010010	Despesas com encargos de alimentação		0,00	0,00	0,00	0,00	0,00	0,00	0,00	0,00	0,00	0,00
010011	Despesas com encargos de alojamento		0,00	0,00	0,00	0,00	0,00	0,00	0,00	0,00	0,00	0,00
010012	Despesas com encargos de vestuário		0,00	0,00	0,00	0,00	0,00	0,00	0,00	0,00	0,00	0,00
010013	Despesas com encargos de recreio		0,00	0,00	0,00	0,00	0,00	0,00	0,00	0,00	0,00	0,00
010014	Despesas com encargos de formação		0,00	0,00	0,00	0,00	0,00	0,00	0,00	0,00	0,00	0,00
010015	Despesas com encargos de formação		0,00	0,00	0,00	0,00	0,00	0,00	0,00	0,00	0,00	0,00
010016	Despesas com encargos de formação		0,00	0,00	0,00	0,00	0,00	0,00	0,00	0,00	0,00	0,00
010017	Despesas com encargos de formação		0,00	0,00	0,00	0,00	0,00	0,00	0,00	0,00	0,00	0,00
010018	Despesas com encargos de formação		0,00	0,00	0,00	0,00	0,00	0,00	0,00	0,00	0,00	0,00
010019	Despesas com encargos de formação		0,00	0,00	0,00	0,00	0,00	0,00	0,00	0,00	0,00	0,00
010020	Despesas com encargos de formação		0,00	0,00	0,00	0,00	0,00	0,00	0,00	0,00	0,00	0,00
010021	Despesas com encargos de formação		0,00	0,00	0,00	0,00	0,00	0,00	0,00	0,00	0,00	0,00
010022	Despesas com encargos de formação		0,00	0,00	0,00	0,00	0,00	0,00	0,00	0,00	0,00	0,00
010023	Despesas com encargos de formação		0,00	0,00	0,00	0,00	0,00	0,00	0,00	0,00	0,00	0,00
010024	Despesas com encargos de formação		0,00	0,00	0,00	0,00	0,00	0,00	0,00	0,00	0,00	0,00
010025	Despesas com encargos de formação		0,00	0,00	0,00	0,00	0,00	0,00	0,00	0,00	0,00	0,00
010026	Despesas com encargos de formação		0,00	0,00	0,00	0,00	0,00	0,00	0,00	0,00	0,00	0,00
010027	Despesas com encargos de formação		0,00	0,00	0,00	0,00	0,00	0,00	0,00	0,00	0,00	0,00
010028	Despesas com encargos de formação		0,00	0,00	0,00	0,00	0,00	0,00	0,00	0,00	0,00	0,00
010029	Despesas com encargos de formação		0,00	0,00	0,00	0,00	0,00	0,00	0,00	0,00	0,00	0,00
010030	Despesas com encargos de formação		0,00	0,00	0,00	0,00	0,00	0,00	0,00	0,00	0,00	0,00
010031	Despesas com encargos de formação		0,00	0,00	0,00	0,00	0,00	0,00	0,00	0,00	0,00	0,00
010032	Despesas com encargos de formação		0,00	0,00	0,00	0,00	0,00	0,00	0,00	0,00	0,00	0,00
010033	Despesas com encargos de formação		0,00	0,00	0,00	0,00	0,00	0,00	0,00	0,00	0,00	0,00
010034	Despesas com encargos de formação		0,00	0,00	0,00	0,00	0,00	0,00	0,00	0,00	0,00	0,00
010035	Despesas com encargos de formação		0,00	0,00	0,00	0,00	0,00	0,00	0,00	0,00	0,00	0,00
010036	Despesas com encargos de formação		0,00	0,00	0,00	0,00	0,00	0,00	0,00	0,00	0,00	0,00
010037	Despesas com encargos de formação		0,00	0,00	0,00	0,00	0,00	0,00	0,00	0,00	0,00	0,00
010038	Despesas com encargos de formação		0,00	0,00	0,00	0,00	0,00	0,00	0,00	0,00	0,00	0,00
010039	Despesas com encargos de formação		0,00	0,00	0,00	0,00	0,00	0,00	0,00	0,00	0,00	0,00
010040	Despesas com encargos de formação		0,00	0,00	0,00	0,00	0,00	0,00	0,00	0,00	0,00	0,00
010041	Despesas com encargos de formação		0,00	0,00	0,00	0,00	0,00	0,00	0,00	0,00	0,00	0,00
010042	Despesas com encargos de formação		0,00	0,00	0,00	0,00	0,00	0,00	0,00	0,00	0,00	0,00
010043	Despesas com encargos de formação		0,00	0,00	0,00	0,00	0,00	0,00	0,00	0,00	0,00	0,00
010044	Despesas com encargos de formação		0,00	0,00	0,00	0,00	0,00	0,00	0,00	0,00	0,00	0,00
010045	Despesas com encargos de formação		0,00	0,00	0,00	0,00	0,00	0,00	0,00	0,00	0,00	0,00
010046	Despesas com encargos de formação		0,00	0,00	0,00	0,00	0,00	0,00	0,00	0,00	0,00	0,00
010047	Despesas com encargos de formação		0,00	0,00	0,00	0,00	0,00	0,00	0,00	0,00	0,00	0,00
010048	Despesas com encargos de formação		0,00	0,00	0,00	0,00	0,00	0,00	0,00	0,00	0,00	0,00
010049	Despesas com encargos de formação		0,00	0,00	0,00	0,00	0,00	0,00	0,00	0,00	0,00	0,00
010050	Despesas com encargos de formação		0,00	0,00	0,00	0,00	0,00	0,00	0,00	0,00	0,00	0,00

Quadro 32 - Demonstração de Execução Orçamental da Despesa

Código	Classif. Económica	Designação	Despesas por pagar		Compreendidos	Obrigações	Despesas pagas liquadas de despesas		Compromissos a pagar		Grau de execução orçamental
			período anterior	período corrente			Período anterior	Período corrente	Período anterior	Período corrente	
0001	Despesa Corrente		27.945,54	4.098,06	773.344,42	619.771,00	23.961,62	699.693,41	156.252,44	11.972,83	79,42
0010	Despesa corrente com pessoal		21.645,42	2.737,91	405.125,62	117.702,11	21.854,47	407.980,07	159.906,48	4.366,02	62,08
00101	Salários e vencimentos		9.000,00	4.900,00	4.200,00	4.200,00	4.900,00	4.200,00	4.200,00	4.200,00	78,23
00102	Diárias		4.000,00	1.000,00	1.000,00	1.000,00	1.000,00	1.000,00	1.000,00	1.000,00	100,00
00103	Outros vencimentos		11.000,00	1.000,00	11.000,00	11.000,00	11.000,00	11.000,00	11.000,00	11.000,00	100,00
0020	Despesa corrente com material		1.000,00	1.000,00	1.000,00	1.000,00	1.000,00	1.000,00	1.000,00	1.000,00	100,00
00201	Material de consumo		1.000,00	1.000,00	1.000,00	1.000,00	1.000,00	1.000,00	1.000,00	1.000,00	100,00
0030	Despesa corrente com energia elétrica		1.000,00	1.000,00	1.000,00	1.000,00	1.000,00	1.000,00	1.000,00	1.000,00	100,00
00301	Energia elétrica		1.000,00	1.000,00	1.000,00	1.000,00	1.000,00	1.000,00	1.000,00	1.000,00	100,00
0040	Despesa corrente com manutenção		1.000,00	1.000,00	1.000,00	1.000,00	1.000,00	1.000,00	1.000,00	1.000,00	100,00
00401	Manutenção de bens materiais		1.000,00	1.000,00	1.000,00	1.000,00	1.000,00	1.000,00	1.000,00	1.000,00	100,00
0050	Despesa corrente com serviços		1.000,00	1.000,00	1.000,00	1.000,00	1.000,00	1.000,00	1.000,00	1.000,00	100,00
00501	Serviços de terceiros		1.000,00	1.000,00	1.000,00	1.000,00	1.000,00	1.000,00	1.000,00	1.000,00	100,00
0060	Despesa corrente com juros e encargos financeiros		1.000,00	1.000,00	1.000,00	1.000,00	1.000,00	1.000,00	1.000,00	1.000,00	100,00
00601	Juros e encargos financeiros		1.000,00	1.000,00	1.000,00	1.000,00	1.000,00	1.000,00	1.000,00	1.000,00	100,00
0070	Despesa corrente com impostos, taxas e contribuições		1.000,00	1.000,00	1.000,00	1.000,00	1.000,00	1.000,00	1.000,00	1.000,00	100,00
00701	Impostos, taxas e contribuições		1.000,00	1.000,00	1.000,00	1.000,00	1.000,00	1.000,00	1.000,00	1.000,00	100,00
0080	Despesa corrente com amortização de bens materiais		1.000,00	1.000,00	1.000,00	1.000,00	1.000,00	1.000,00	1.000,00	1.000,00	100,00
00801	Amortização de bens materiais		1.000,00	1.000,00	1.000,00	1.000,00	1.000,00	1.000,00	1.000,00	1.000,00	100,00
0090	Despesa corrente com juros e encargos financeiros		1.000,00	1.000,00	1.000,00	1.000,00	1.000,00	1.000,00	1.000,00	1.000,00	100,00
00901	Juros e encargos financeiros		1.000,00	1.000,00	1.000,00	1.000,00	1.000,00	1.000,00	1.000,00	1.000,00	100,00







Quadro 32 - Demonstração de Execução Orçamental da Despesa

Euros

Código	Classif. Económica Despesa Designação	Despesas por pagar: períod. anteriores		Despesas corrigidas	Cedros/ destaques	Compromissos	Obrigações	Despesas pagas líquidas de reposições		Compromissos a transferir	Obrigações por pagar	Grau de execução orçamental Períodos anteriores: Período corrente
		Períod. anteriores	Período corrente					Total	Total			
<b>Despesa da empresa</b>												
100200	Serviço de limpeza e conservação	0,00 €	211.800,00 €	0,00 €	202.988,00 €	0,00 €	697.502,00 €	0,00 €	697.502,00 €	8.432,72 €	0,00 €	98,19
21	Outras despesas de pessoal	0,00 €	0,00 €	0,00 €	0,00 €	0,00 €	0,00 €	0,00 €	0,00 €	0,00 €	0,00 €	0,00
1302	Despesas	0,00 €	6.100,00 €	0,00 €	3.780,00 €	0,00 €	3.780,00 €	0,00 €	3.780,00 €	0,00 €	0,00 €	99,27
130204	Outras	0,00 €	6.100,00 €	0,00 €	3.780,00 €	0,00 €	3.780,00 €	0,00 €	3.780,00 €	0,00 €	0,00 €	99,27
<b>Total Despesa Corrente</b>		<b>0,00 €</b>	<b>217.900,00 €</b>	<b>0,00 €</b>	<b>202.988,00 €</b>	<b>0,00 €</b>	<b>697.502,00 €</b>	<b>0,00 €</b>	<b>697.502,00 €</b>	<b>8.432,72 €</b>	<b>0,00 €</b>	<b>98,19</b>
<b>Total Despesa de Capital</b>		<b>0,00 €</b>	<b>0,00 €</b>	<b>0,00 €</b>	<b>0,00 €</b>	<b>0,00 €</b>	<b>0,00 €</b>	<b>0,00 €</b>	<b>0,00 €</b>	<b>0,00 €</b>	<b>0,00 €</b>	<b>0,00</b>
<b>Total Geral</b>		<b>0,00 €</b>	<b>217.900,00 €</b>	<b>0,00 €</b>	<b>202.988,00 €</b>	<b>0,00 €</b>	<b>697.502,00 €</b>	<b>0,00 €</b>	<b>697.502,00 €</b>	<b>8.432,72 €</b>	<b>0,00 €</b>	<b>98,19</b>

Handwritten signatures and initials in blue ink, including "L. A. F." and "R. A. F." with circular stamps.

### 3.4 Análise Orçamental

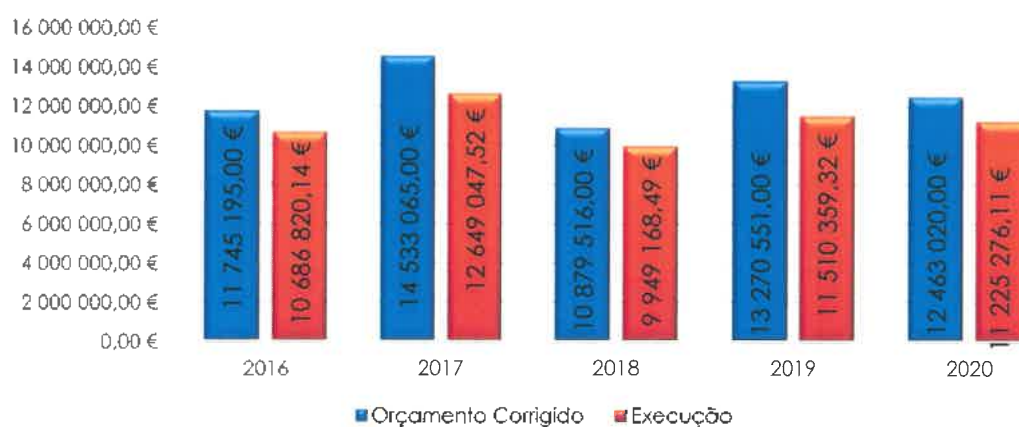
A análise do orçamento de 2020, reporta um acréscimo da receita inicialmente aprovada pela Assembleia Municipal, e que tem a ver na sua generalidade com a inclusão do empréstimo contratado junto do Banco BPI.

Quadro 33 – Execução Orçamental

Designação	Orçamento		Execução	Desvio		Tx.Ex. (c) / (a)	Tx.Ex. (c) / (b)
	Inicial (a)	Final (b)		(b)-(a)	(c) - (b)		
Recetas							
Correntes	8 203 993,00 €	8 319 177,00 €	8 325 994,82 €	115 184,00 €	6 817,82 €	101,49%	100,08%
Capital	3 398 932,00 €	3 932 798,00 €	2 723 573,68 €	533 866,00 €	- 1 209 224,32 €	80,13%	69,25%
Outras	38 655,00 €	211 045,00 €	175 707,61 €	172 390,00 €	- 35 337,39 €	454,55%	83,26%
<b>Total (Recetas)</b>	<b>11 641 580,00 €</b>	<b>12 463 020,00 €</b>	<b>11 225 276,11 €</b>	<b>821 440,00 €</b>	<b>- 1 237 743,89 €</b>	<b>96,42%</b>	<b>90,07%</b>
Despesas							
Correntes	6 935 670,00 €	6 994 330,00 €	6 171 495,16 €	58 660,00 €	- 822 834,84 €	88,98%	88,24%
Capital	4 705 910,00 €	5 468 690,00 €	3 958 974,91 €	762 780,00 €	- 1 509 715,09 €	84,13%	72,39%
<b>Total (Despesas)</b>	<b>11 641 580,00 €</b>	<b>12 463 020,00 €</b>	<b>10 130 470,07 €</b>	<b>821 440,00 €</b>	<b>- 2 332 549,93 €</b>	<b>87,02%</b>	<b>81,28%</b>

Graficamente a evolução dos orçamentos corrigidos e sua execução apresenta o seguinte desenvolvimento:

Figura 10 – Evolução dos Orçamentos Corrigidos e sua execução



### 3.4.1 Receita

A taxa de execução do orçamento da receita, reflete o grau de execução de receitas liquidadas em períodos anteriores, bem como as receitas liquidadas no período em apreço o que perfaz uma taxa de 90,07%,

A receita corrente apresenta uma taxa de execução que atinge os 100% da receita prevista em orçamento, tendo em conta os ajustamentos que se verificaram no capítulo dos impostos diretos e transferências correntes.

A receita de capital fixou-se com uma taxa de 69%, e as outras receitas correntes que incluem o saldo de gerência transitado de período anterior, uma taxa de 83%.

O crescimento das previsões corrigidas resulta essencialmente, do averbamento da contratualização de um empréstimo a médio e longo prazo, e de ajustamentos a alguns capítulos de receitas inerentes à evolução da atividade económica e ao contexto da pandemia covid 19.

Quadro 34 - Execução do Orçamento de Receita

Descrição	Previsões	Previsões	Receita	Desvio %	Taxa Execução	
	Iniciais (PI)	Corrigidas (PC)	Líquida (RCL)	(RCL/PC)	PI	PC
<b>Receitas Correntes</b>						
Impostos Diretos	1 639 646,00 €	1 518 018,00 €	1 679 400,21 €	11%	102%	111%
Impostos Indiretos	73 433,00 €	73 433,00 €	81 382,39 €	11%	111%	111%
Taxas Multas E Outras Penalidades	161 510,00 €	161 510,00 €	128 199,03 €	-21%	79%	79%
Rendimentos Propriedade	290 022,00 €	290 022,00 €	299 855,34 €	3%	103%	103%
Transferências Correntes	5 321 491,00 €	5 558 303,00 €	5 467 462,39 €	-2%	103%	98%
Venda de Bens e Serviços	690 575,00 €	690 575,00 €	652 830,73 €	-5%	95%	95%
Outras Receitas Correntes	27 316,00 €	27 316,00 €	16 864,73 €	-38%	62%	62%
<b>Sub Total</b>	<b>8 203 993,00 €</b>	<b>8 319 177,00 €</b>	<b>8 325 994,82 €</b>	<b>0%</b>	<b>101%</b>	<b>100%</b>
<b>Receitas Capital</b>						
Venda de Bens Investimento	46 805,00 €	46 805,00 €	85 039,01 €	82%	182%	182%
Transferência de Capital	3 095 231,00 €	3 077 085,00 €	2 112 221,67 €	-31%	68%	69%
Passivos Financeiros	242 419,00 €	794 431,00 €	521 813,00 €	-34%	-	66%
Outras Receitas Capital	14 477,00 €	14 477,00 €	4 500,00 €	-69%	31%	31%
<b>Sub - Total</b>	<b>3 398 932,00 €</b>	<b>3 932 798,00 €</b>	<b>2 723 573,68 €</b>	<b>-31%</b>	<b>80%</b>	<b>69%</b>
Outras Receitas						
Reposições Não Abatidas nos Pag.	38 655,00 €	38 655,00 €	3 317,61 €	-91%	9%	9%
Saldo da Gerência Anterior	0,00 €	172 390,00 €	172 390,00 €	0%	0%	100%
<b>Sub - Total</b>	<b>38 655,00 €</b>	<b>211 045,00 €</b>	<b>175 707,61 €</b>	<b>-17%</b>	<b>455%</b>	<b>83%</b>
<b>Total</b>	<b>11 641 589,00 €</b>	<b>12 463 020,00 €</b>	<b>11 225 276,11 €</b>	<b>-10%</b>	<b>96,42%</b>	<b>90,07%</b>



A comparação da execução orçamental de 2019 para 2020, revela um decréscimo de 2%, face ao score obtido em 2019, destacando-se o impacto nas receitas de impostos diretos, taxas multas e outras penalidades e transferências de capital.

Em termos globais, denota-se um crescimento da receita corrente em 4%, contribuindo para esse feito o aumento das transferências orçamentais previstas no mapa XIX da Lei de Orçamento de Estado para 2020.

**Quadro 35 – Evolução Homóloga das Receitas**

Receitas Correntes	Execução 2019	Execução 2020	Estrutura	Varição	Varição
Impostos Diretos	1 843 477,84 €	1 679 400,21 €	15%	-164 077,63 €	-9%
Impostos Indiretos	59 899,12 €	81 382,39 €	1%	21 483,27 €	36%
Taxas e Multas e Outras Penalidades	159 357,52 €	128 199,03 €	1%	-31 158,49 €	-20%
Rendimentos de Propriedade	220 250,49 €	299 855,34 €	3%	79 604,85 €	36%
Transferências Correntes	5 097 307,28 €	5 467 462,39 €	49%	370 155,11 €	7%
Venda de Bens e Serviços Correntes	640 779,91 €	652 830,73 €	6%	12 050,82 €	2%
Outras Receitas Correntes	16 348,51 €	16 864,73 €	0%	516,22 €	3%
<b>Sub Total</b>	<b>8 037 420,67 €</b>	<b>8 325 994,82 €</b>	<b>74%</b>	<b>288 574,15 €</b>	<b>4%</b>
<b>Receitas Capital</b>					
Venda de Bens de Investimentos	95 437,00 €	85 039,01 €	1%	-10 397,99 €	-11%
Transferências de Capital	2 221 858,64 €	2 112 221,67 €	19%	-109 636,97 €	-5%
Passivos Financeiros	465 997,00 €	521 813,00 €	5%	55 816,00 €	12%
Outras Receitas Capital	31 000,00 €	4 500,00 €	0%	-26 500,00 €	-85%
<b>Sub Total</b>	<b>2 814 292,64 €</b>	<b>2 723 573,68 €</b>	<b>24%</b>	<b>-90 718,96 €</b>	<b>-3%</b>
<b>Outras Receitas</b>					
Rep. Não Abatidas Aos Pagamentos	7 594,01 €	3 317,61 €	0%	-4 276,40 €	-56%
Saldo da Gerência Anterior	651 052,00 €	172 390,00 €	2%	-478 662,00 €	-74%
<b>Sub Total</b>	<b>658 646,01 €</b>	<b>175 707,61 €</b>	<b>2%</b>	<b>-482 938,40 €</b>	<b>-73%</b>
<b>Total</b>	<b>11 510 359,32 €</b>	<b>11 225 276,11 €</b>	<b>100%</b>	<b>-285 083,21 €</b>	<b>-2%</b>

A evolução dos grandes capítulos de receita apresenta em detalhe a seguinte evolução.

**Quadro 36 – Evolução dos Impostos Diretos**

Designação	2019	2020	Variação	Var %
IMI	974 258,46 €	969 755,98 €	- 4 502,48 €	0%
IUC	232 352,88 €	215 519,87 €	- 16 833,01 €	-7%
IMT	184 584,42 €	342 641,79 €	158 057,37 €	86%
Derrama	452 282,08 €	151 482,57 €	- 300 799,51 €	-67%
<b>Total</b>	<b>1 843 477,84 €</b>	<b>1 679 400,21 €</b>	<b>- 164 077,63 €</b>	<b>-9%</b>

**Quadro 37 – Evolução dos Impostos Indiretos**

Designação	2019	2020	Variação	Var %
Mercados e Feiras	6 232,77 €	9 100,77 €	2 868,00 €	46%
Loteamentos e Obras	29 529,66 €	51 212,89 €	21 683,23 €	73%
Ocupação Via Pública	3 253,54 €	1 242,12 €	- 2 011,42 €	-62%
Publicidade	2 284,84 €	1 366,64 €	- 918,20 €	-40%
Saneamento	16 208,17 €	16 244,71 €	36,54 €	0%
Outros	2 390,14 €	2 215,26 €	- 174,88 €	-7%
<b>Total</b>	<b>59 899,12 €</b>	<b>81 382,39 €</b>	<b>21 483,27 €</b>	<b>36%</b>

**Quadro 38 – Evolução das Taxas, Multas e Outras Penalidades**

Designação	2019	2020	Variação	Var %
Mercados e Feiras	23 484,48 €	13 684,13 €	- 9 800,35 €	-42%
Loteamentos e Obras	71 661,78 €	56 041,94 €	- 15 619,84 €	-22%
Ocupação da Via Pública	2 657,30 €	2 918,89 €	261,59 €	10%
Saneamento	40 531,03 €	42 205,02 €	1 673,99 €	4%
Outras	3 678,09 €	3 142,38 €	- 535,71 €	-15%
Multas e Outras Penalidades	17 344,84 €	10 206,67 €	- 7 138,17 €	-41%
<b>Total</b>	<b>159357,52</b>	<b>128199,03</b>	<b>- 31 158,49 €</b>	<b>-20%</b>

*Handwritten signatures and initials in blue ink, including a large signature and several smaller initials.*

Quadro 39 – Evolução da venda de bens e serviços correntes

Designação	2019	2020	Variação	Var %
Água	363 475,49 €	377 259,60 €	13 784,11 €	-4%
Outros	1 714,50 €	1 000,00 €	- 714,50 €	-42%
Vistorias e Ensaios	3 066,36 €	654,00 €	- 2 412,36 €	-79%
Serviços Desportivos	22 291,41 €	30 295,50 €	8 004,09 €	36%
Resíduos Sólidos	201 371,33 €	201 708,91 €	337,58 €	0%
Trabalhos Por Conta Particulares	6 046,32 €	7 735,88 €	1 689,56 €	28%
Cemitérios	3 328,58 €	2 462,29 €	- 866,29 €	-26%
Outros	12 780,26 €	9 634,35 €	- 3 145,91 €	-25%
Rendas Habitações	18 020,26 €	14 332,68 €	- 3 687,58 €	-20%
Rendas Edifícios	5 523,24 €	4 685,36 €	- 837,88 €	-15%
Rendas Outras	3 162,16 €	3 062,16 €	- 100,00 €	-3%
<b>Total</b>	<b>640 779,91 €</b>	<b>652 830,73 €</b>	<b>12 050,82 €</b>	<b>2%</b>

Quadro 40 – Evolução das Transferências e Subsídios Obtidos

Designação	2019	2020	Variação	Var %
Adm Central	4 758 830,26 €	5 135 993,03 €	377 162,77 €	8%
Privados	151 397,92 €	182 825,03 €	31 427,11 €	21%
Segurança Social	59 033,86 €	63 561,00 €	4 527,14 €	8%
Famílias	128 045,24 €	85 083,33 €	- 42 961,91 €	-34%
<b>Total</b>	<b>5 097 307,28 €</b>	<b>5 467 462,39 €</b>	<b>370 155,11 €</b>	<b>7%</b>

### 3.4.2 Despesa

A evolução do orçamento aprovado pelo órgão deliberativo, sofreu um conjunto de modificações orçamentais, que promoveram um incremento da despesa orçada em 7%, e muito derivado ao facto da contratação do empréstimo a médio e longo prazo.

Quadro 41 – Evolução do Orçamento da Despesa

Despesa	Dotações Iniciais	Dotações Corrigidas	Variação	
Pessoal	3 468 847,00 €	3 266 026,00 €	-202 821,00 €	-6%
Aq. Bens e Serviços	2 537 623,00 €	2 710 064,00 €	172 441,00 €	7%
Juros e Outros Encargos	31 700,00 €	35 106,00 €	3 406,00 €	11%
Transferências Correntes	843 000,00 €	925 934,00 €	82 934,00 €	10%
Outras Despesas Correntes	54 500,00 €	57 200,00 €	2 700,00 €	5%
Aquisição de Bens de Capital	3 291 470,00 €	4 590 939,00 €	1 299 469,00 €	39%
Transferências de Capital	583 210,00 €	145 130,00 €	-438 080,00 €	-75%
Ativos Financeiros	15 230,00 €	15 230,00 €	0,00 €	0%
Passivos Financeiros	706 000,00 €	711 000,00 €	5 000,00 €	1%
Outras Despesas de Capital	110 000,00 €	6 391,00 €	-103 609,00 €	-94%
<b>Totais</b>	<b>11 641 580,00 €</b>	<b>12 463 020,00 €</b>	<b>821 440,00 €</b>	<b>7%</b>

A taxa de execução do orçamento da despesa atingiu os 81%.

**Quadro 42 – Controlo da Execução Orçamental da Despesa**

Descrição	Dotações	Dotações	Despesa	Desvio %	Taxa Execução	
	Iniciais (DI)	Corrigidas (DC)	Paga (DP)	(DP/DC)	DI	DC
Despesas Correntes						
Despesas com o Pessoal	3 468 847,00 €	3 266 026,00 €	3 206 124,03 €	-2%	92%	98%
Aquisição de Bens e Serviços	2 537 623,00 €	2 710 064,00 €	2 093 941,03 €	-23%	83%	77%
Juros e Outros Encargos	31 700,00 €	35 106,00 €	29 581,08 €	-16%	93%	84%
Transferências Correntes	843 000,00 €	925 934,00 €	804 881,51 €	-13%	95%	87%
Outras Despesas Correntes	54 500,00 €	57 200,00 €	36 967,51 €	-35%	68%	65%
Sub Total	6 935 670,00 €	6 994 330,00 €	6 171 495,16 €	-12%	89%	88%
Despesas de Capital						
Aquisição de Bens de Capital	3 291 470,00 €	4 590 939,00 €	3 169 812,08 €	-31%	96%	69%
Transferências de Capital	583 210,00 €	145 130,00 €	72 647,44 €	-50%	12%	50%
Ativos Financeiros	15 230,00 €	15 230,00 €	15 224,50 €	0%	100%	100%
Passivos Financeiros	706 000,00 €	711 000,00 €	697 502,89 €	-2%	99%	98%
Outras Despesas de Capital	110 000,00 €	5 391,00 €	3 788,00 €	-41%	3%	59%
Sub - Total	4 705 910,00 €	5 468 690,00 €	3 958 974,91 €	-28%	84%	72%
Total	11 641 580,00 €	12 463 020,00 €	10 130 470,07 €	-19%	87%	81%

Uma análise comparativa dos compromissos assumidos, obrigações assumidas e despesa efetivamente paga, evidencia um volume ainda significativo de compromissos assumidos, que não se converteram em obrigações a pagar pelo Município, e deste modo é evidenciado que todas as obrigações geradas até ao fim do exercício se encontram liquidadas.

**Quadro 43 – Caracterização da despesa comprometida, realizada e paga**

Descrição	Despesa	Despesa	Despesa	Desvio (1)-(3)	Estrutura
	Comprometida (1)	Obrigações (2)	Paga (DP) (3)		
Despesas Correntes					
Despesas com o Pessoal	3 241 852,34 €	3 240 752,34 €	3 206 124,03 €	35 728,31 €	32%
Aquisição de Bens e Serviços	2 556 462,23 €	2 128 598,86 €	2 093 941,03 €	462 521,20 €	21%
Juros e Outros Encargos	34 135,41 €	29 581,08 €	29 581,08 €	4 554,33 €	0%
Transferências Correntes	878 437,97 €	809 855,92 €	804 881,51 €	73 556,46 €	8%
Outras Despesas Correntes	41 774,88 €	39 538,76 €	36 967,51 €	4 807,37 €	0%
Sub Total	6 752 662,83 €	6 248 326,96 €	6 171 495,16 €	581 167,67 €	61%
Despesas Capital					
Aquisição de Bens de Capital	4 306 900,94 €	3 196 851,09 €	3 169 812,08 €	1 137 088,86 €	31%
Transferências de Capital	105 926,10 €	72 647,44 €	72 647,44 €	33 278,66 €	1%
Ativos Financeiros	15 224,50 €	15 224,50 €	15 224,50 €	0,00 €	0%
Passivos Financeiros	705 924,61 €	697 502,89 €	697 502,89 €	8 421,72 €	7%
Outras Despesas de Capital	3 788,00 €	3 788,00 €	3 788,00 €	0,00 €	0%
Sub - Total	5 137 764,15 €	3 986 013,92 €	3 958 974,91 €	1 178 789,24 €	39%
Total	11 890 426,98 €	10 234 340,88 €	10 130 470,07 €	1 759 956,91 €	100%

*Handwritten signatures and initials in blue ink.*









Quadro 44 – Plano Plurianual de Investimentos

(unidade: €)

Ord.	Prog	Pto/Ord	Ano / N.º	Ação	Designação	Código Classificação Orçamental	Formas de Recolha			Fontes Fabricamento %			Montante Previsto		Montante executado	Ano Anulatório	Ano	Tarif	Nova Execução Anual %	Nova Execução Global %		
							NP	RC	EU	EM	RC	EU	EM	Anos seguintes							Total	
00	000	000	2019		Industria Energia																	
01	000	000	2019		Industria Energia																	
02	000	000	2019		Industria Energia																	
03	000	000	2019		Industria Energia																	
04	000	000	2019		Industria Energia																	
05	000	000	2019		Industria Energia																	
06	000	000	2019		Industria Energia																	
07	000	000	2019		Industria Energia																	
08	000	000	2019		Industria Energia																	
09	000	000	2019		Industria Energia																	
10	000	000	2019		Industria Energia																	
11	000	000	2019		Industria Energia																	
12	000	000	2019		Industria Energia																	
13	000	000	2019		Industria Energia																	
14	000	000	2019		Industria Energia																	
15	000	000	2019		Industria Energia																	
16	000	000	2019		Industria Energia																	
17	000	000	2019		Industria Energia																	
18	000	000	2019		Industria Energia																	
19	000	000	2019		Industria Energia																	
20	000	000	2019		Industria Energia																	
21	000	000	2019		Industria Energia																	
22	000	000	2019		Industria Energia																	
23	000	000	2019		Industria Energia																	
24	000	000	2019		Industria Energia																	
25	000	000	2019		Industria Energia																	
26	000	000	2019		Industria Energia																	
27	000	000	2019		Industria Energia																	
28	000	000	2019		Industria Energia																	
29	000	000	2019		Industria Energia																	
30	000	000	2019		Industria Energia																	
31	000	000	2019		Industria Energia																	
32	000	000	2019		Industria Energia																	
33	000	000	2019		Industria Energia																	
34	000	000	2019		Industria Energia																	
35	000	000	2019		Industria Energia																	
36	000	000	2019		Industria Energia																	
37	000	000	2019		Industria Energia																	
38	000	000	2019		Industria Energia																	
39	000	000	2019		Industria Energia																	
40	000	000	2019		Industria Energia																	
41	000	000	2019		Industria Energia																	
42	000	000	2019		Industria Energia																	
43	000	000	2019		Industria Energia																	
44	000	000	2019		Industria Energia																	
45	000	000	2019		Industria Energia																	
46	000	000	2019		Industria Energia																	
47	000	000	2019		Industria Energia																	
48	000	000	2019		Industria Energia																	
49	000	000	2019		Industria Energia																	
50	000	000	2019		Industria Energia																	
51	000	000	2019		Industria Energia																	
52	000	000	2019		Industria Energia																	
53	000	000	2019		Industria Energia																	
54	000	000	2019		Industria Energia																	
55	000	000	2019		Industria Energia																	
56	000	000	2019		Industria Energia																	
57	000	000	2019		Industria Energia																	
58	000	000	2019		Industria Energia																	
59	000	000	2019		Industria Energia																	
60	000	000	2019		Industria Energia																	

Quadro 44 – Plano Plurianual de Investimentos

(unidade: €)

Ord.	Prog	Projeto	Designação	Código Classificação Orçamental	Forma de Realiz.	Fonte Financiamento %			Montante Previsto	Montante executado			Nível Execução Anual %	Nível Execução Global %
						RP	RG	EU		EM	Ang	Anos seguintes		
00	000		Investimentos											
01	000		Investimentos											
02	000		Investimentos											
03	000		Investimentos											
04	000		Investimentos											
05	000		Investimentos											
06	000		Investimentos											
07	000		Investimentos											
08	000		Investimentos											
09	000		Investimentos											
10	000		Investimentos											
11	000		Investimentos											
12	000		Investimentos											
13	000		Investimentos											
14	000		Investimentos											
15	000		Investimentos											
16	000		Investimentos											
17	000		Investimentos											
18	000		Investimentos											
19	000		Investimentos											
20	000		Investimentos											
21	000		Investimentos											
22	000		Investimentos											
23	000		Investimentos											
24	000		Investimentos											
25	000		Investimentos											
26	000		Investimentos											
27	000		Investimentos											
28	000		Investimentos											
29	000		Investimentos											
30	000		Investimentos											
31	000		Investimentos											
32	000		Investimentos											
33	000		Investimentos											
34	000		Investimentos											
35	000		Investimentos											
36	000		Investimentos											
37	000		Investimentos											
38	000		Investimentos											
39	000		Investimentos											
40	000		Investimentos											
41	000		Investimentos											
42	000		Investimentos											
43	000		Investimentos											
44	000		Investimentos											
45	000		Investimentos											
46	000		Investimentos											
47	000		Investimentos											
48	000		Investimentos											
49	000		Investimentos											
50	000		Investimentos											
51	000		Investimentos											
52	000		Investimentos											
53	000		Investimentos											
54	000		Investimentos											
55	000		Investimentos											
56	000		Investimentos											
57	000		Investimentos											
58	000		Investimentos											
59	000		Investimentos											
60	000		Investimentos											
61	000		Investimentos											
62	000		Investimentos											
63	000		Investimentos											
64	000		Investimentos											
65	000		Investimentos											
66	000		Investimentos											
67	000		Investimentos											
68	000		Investimentos											
69	000		Investimentos											
70	000		Investimentos											

Handwritten signatures and initials in blue ink at the bottom right of the page.

Quadro 44 – Plano Plurianual de Investimentos

(unidade: €)

Obj.	Prog	Projeto	Designação	Código Classificação Orçamental	Forma de Realiz.	Fonte Financiamento %			Orçao (Mês/Ano)	e/m	Ano	Montante Previsto		Montante executado		Nível Execução Anual %	Nível Execução Global %	
						RP	RG	EU				EM	Anos seguintes	Total	Anos anteriores			Ano



### 3.4.4 Saldo para a gerência seguinte

Os saldos orçamentais apresentam uma evolução favorável em 2020, apresentado uma recuperação da receita efetiva, e em simultâneo, uma redução substancial da despesa efetiva, facto que se traduz num salgo global positivo.

**Quadro 45 – Evolução dos Saldos Orçamentais**

Designação	Orçamento				Variação	
	2017	2018	2019	2020	Valor	%
Receita Corrente	7 770 614,28 €	8 123 061,12 €	8 037 420,67 €	8 325 994,82 €	288 574,15 €	4%
Receita de Capital (Efetiva)	2 684 120,72 €	1 081 892,82 €	2 348 295,64 €	2 205 078,29 €	-143 217,35 €	-6%
Receita Efetiva (1)	10 454 735,00 €	9 204 953,94 €	10 385 716,31 €	10 531 073,11 €	145 356,80 €	1%
Despesa Corrente	6 798 372,53 €	6 123 222,18 €	6 445 796,43 €	6 171 495,16 €	-274 301,27 €	-4%
Despesa Capital (Efetiva)	4 067 185,80 €	2 428 664,90 €	4 061 610,80 €	3 246 247,52 €	-815 363,28 €	-20%
Despesa Efetiva (2)	10 865 558,33 €	8 551 887,08 €	10 507 407,23 €	9 417 742,68 €	-1 089 664,55 €	-10%
Saldo Corrente	972 241,75 €	1 999 838,94 €	1 591 624,24 €	2 154 499,66 €	562 875,42 €	35%
Saldo de Capital	-1 383 065,08 €	-1 346 772,08 €	-1 713 315,16 €	-1 041 169,23 €	672 145,93 €	-39%
Saldo Global (1-2)	-410 823,33 €	653 066,86 €	-121 690,92 €	1 113 330,43 €	1 235 021,35 €	1015%

**Quadro 46 – Saldo para a Gerência Seguinte**

Designação	Operações	Operações de	Total
	Orçamentais	Tesouraria	
Saldo Transitado de 2019	172 390,11 €	501 687,37 €	674 077,48 €
Receitas Cobradas	11 052 886,11 €	89 086,92 €	11 141 973,03 €
Despesas Pagas	10 130 470,07 €	56 049,97 €	10 186 520,04 €
Saldo a Transitar para 2021	1 094 806,15 €	534 724,32 €	1 629 530,47 €

Lu <sup>Anti</sup>  
 G. F. P. A. B. / 20

## 3.5 Anexo às Demonstrações Orçamentais

- 3.5.1 Alterações Orçamentais da receita
- 3.5.2 Alterações Orçamentais da despesa
- 3.5.3 Alterações ao Plano Plurianual de investimentos
- 3.5.4 Operações de Tesouraria
- 3.5.5 Contratação Administrativa
- 3.5.6 Transferências e Subsídios
- 3.5.7 Outras Divulgações

## 4 Proposta de Aplicação dos Resultados

Sobre a proposta de aplicação dos resultados de 2020, na ausência de qualquer diretriz específica sobre esta matéria no SNCAP, e considerando que o ponto 2.7.3 (Resultado Líquido do Exercício) do POCAL foi revogado pelo citado diploma, a presente proposta de aplicação do resultado líquido do exercício, no montante de **838 842,14 €** (Oitocentos e Trinta e Oito Mil Oitocentos e Quarenta e Dois Euros e Catorze Cêntimos), é que o mesmo seja transitado para a conta de resultados atribuídos de períodos anteriores.

Esta proposta resulta da necessidade de acautelar algumas derrogações às NCP, em matéria de património municipal, que poderão fomentar alguns desconhecimentos de ativos.



ANEXOS ÀS  
DEMONSTRAÇÕES  
ORÇAMENTAIS

# Anexo às demonstrações orçamentais 1 - Alterações Orçamentais da Receita

## Município de Oliveira de Frades

(designação da autarquia local)

Ano: 2020

Euros

Observações

Rubricas	[1]	[2]	Previsões iniciais	Inscrições/reforços	Alterações orçamentais	Créd. Especiais	Previsões corrigidas	[8]
			[3]	[4]	[5]	[6]	[7]=[3]+[4]+[5]+[6]	
		Tipo						
01 - Impostos directos		M	1 639 646,00		121 628,00		1 518 018,00	
0102 - Outros		M	1 639 646,00		121 628,00		1 518 018,00	
010202 - Imposto municipal sobre imóveis		P	885 367,00				885 367,00	
010203 - Imposto único de circulação		P	221 748,00				221 748,00	
010204 - Imposto municipal sobre transm. onerosas imóveis		P	205 825,00				205 825,00	
010205 - Derrama		M	326 705,00		121 628,00		205 077,00	
010207 - Impostos abolidos		P	1,00				1,00	
01020799 - Outros impostos abolidos		P	1,00				1,00	
02 - Impostos indirectos		P	73 433,00				73 433,00	
0202 - Outros		P	73 433,00				73 433,00	
020206 - Impostos indirectos específicos das autarqu. locais		P	73 433,00				73 433,00	
02020601 - Mercados e feiras		P	3 473,00				3 473,00	
02020602 - Loteamentos e obras		P	40 036,00				40 036,00	
02020603 - Ocupação da via pública		P	3 242,00				3 242,00	
02020605 - Publicidade		P	1 695,00				1 695,00	
02020606 - Saneamento		P	22 995,00				22 995,00	
02020699 - Outros		P	1 992,00				1 992,00	
0202069999 - Outros		P	1 992,00				1 992,00	
04 - Taxas, multas e outras penalidades		P	161 510,00				161 510,00	
0401 - Taxas		P	145 447,00				145 447,00	
040123 - Taxas específicas das autarquias locais		P	145 447,00				145 447,00	
04012301 - Mercados e feiras		P	32 155,00				32 155,00	
04012302 - Loteamentos e obras		P	55 694,00				55 694,00	
04012303 - Ocupação da via pública		P	2 750,00				2 750,00	
04012306 - Saneamento		P	50 777,00				50 777,00	
04012399 - Outras		P	4 071,00				4 071,00	
0401239901 - Taxa de depósito da ficha técnica da habitação		P	173,00				173,00	
0401239902 - Taxa pela emissão do certificado de registo		P	46,00				46,00	
0401239999 - Outras		P	3 852,00				3 852,00	

# Anexo às demonstrações orçamentais 1 - Alterações Orçamentais da Receita

## Município de Oliveira de Frades

(designação da autarquia local)

Ano: 2020

Euros

Rubricas [1]	Tipo [2]	Previsões iniciais [3]	Receita			Previsões corrigidas [7]=[3]+[4]-[5]+[6]	Observações [8]
			Inscrições/reforços [4]	Alterações orçamentais Diminuições/anulações [5]	Créd. Especiais [6]		
0402 - Multas e outras penalidades	P	16 063,00				16 063,00	
040201 - Juros de mora	P	1 874,00				1 874,00	
040202 - Juros compensatórios	P	735,00				735,00	
040204 - Coimas e penalidades por contra-ordenações	P	3 986,00				3 986,00	
040299 - Multas e penalidades diversas	P	9 468,00				9 468,00	
05 - Rendimentos da propriedade	P	290 022,00				290 022,00	
0502 - Juros-Sociedades financeiras	P	171,00				171,00	
050201 - Bancos e outras instituições financeiras	P	171,00				171,00	
0507 - Dividend,partic.lucros socied.quase-soc.nãofinanc.	P	1 187,00				1 187,00	
050703 - Empresas privadas	P	1 187,00				1 187,00	
0510 - Rendas	P	288 664,00				288 664,00	
051099 - Outros	P	288 664,00				288 664,00	
06 - Transferências correntes	M	5 321 491,00	327 255,00	90 443,00		5 558 303,00	
0601 - Sociedades e quase-sociedades não financeiras	P	180 570,00				180 570,00	
060102 - Privadas	P	180 570,00				180 570,00	
0603 - Administração central	M	4 945 886,00	327 255,00	90 443,00		5 182 698,00	
060301 - Estado	M	4 831 190,00	327 255,00			5 158 445,00	
06030101 - Fundo de Equilíbrio Financeiro	M	4 039 794,00	232 014,00			4 271 808,00	
06030102 - Fundo Social Municipal	P	262 939,00				262 939,00	
06030103 - Participação Variável no IRS	M	232 002,00	9 070,00			241 072,00	
06030107 - Participação do Iva	M	0,00	86 171,00			86 171,00	
06030199 - Outras	P	296 455,00				296 455,00	
060306 - Estado-Particip.comunit.projectos co-financiados	M	91 080,00		90 443,00		637,00	
060307 - Serviços e fundos autónomos	P	23 616,00				23 616,00	
0606 - Segurança social	P	60 040,00				60 040,00	
060601 - Sistemas de solidariedade e segurança social	P	60 040,00				60 040,00	
0608 - Famílias	P	134 995,00				134 995,00	
060801 - Famílias	P	134 995,00				134 995,00	
07 - Venda de bens e serviços correntes	P	690 575,00				690 575,00	



# Anexo às demonstrações orçamentais 1 - Alterações Orçamentais da Receita

## Município de Oliveira de Frades

(designação de autarquia local)

Ano: 2020

Euros

Rubricas [1]	Tipo [2]	Previsões Iniciais [3]	Receita			Previsões corrigidas [7]=[3]+[4]+[5]+[6]	Observações [8]
			Inscrições/reforços [4]	Alterações orçamentais Diminuições/anulações [5]	Cred. Especiais [6]		
0701 - Venda de bens	P	371 496,00				371 496,00	
070111 - Produtos acabados e intermédios	P	370 639,00				370 639,00	
07011101 - Água	P	370 639,00				370 639,00	
070199 - Outros	P	857,00				857,00	
0702 - Serviços	P	291 502,00				291 502,00	
070203 - Vistorias e ensaios	P	2 336,00				2 336,00	
070208 - Serv.sociais,recreativos,culturais e de desporto	P	59 674,00				59 674,00	
07020804 - Serviços desportivos	P	59 674,00				59 674,00	
070209 - Serviços específicos das autarquias	P	215 877,00				215 877,00	
07020902 - Resíduos sólidos	P	205 475,00				205 475,00	
07020904 - Trabalhos por conta de particulares	P	5 938,00				5 938,00	
07020905 - Cemitérios	P	4 464,00				4 464,00	
070299 - Outros	P	13 615,00				13 615,00	
07029999 - Outros	P	13 615,00				13 615,00	
0703 - Rendas	P	27 577,00				27 577,00	
070301 - Habitações	P	19 074,00				19 074,00	
070302 - Edifícios	P	5 191,00				5 191,00	
070399 - Outras	P	3 312,00				3 312,00	
08 - Outras receitas correntes	P	27 316,00				27 316,00	
0801 - Outras	P	27 316,00				27 316,00	
080199 - Outras	P	27 316,00				27 316,00	
08019901 - Indemniz.por deterior,roubo extravio bens patrim.	P	124,00				124,00	
08019902 - Indem.estrag.prov.outrem viat.outr.equip.aut.local	P	601,00				601,00	
08019999 - Diversas	P	26 591,00				26 591,00	
09 - Venda de bens de investimento	P	46 805,00				46 805,00	
0901 - Terrenos	P	14 825,00				14 825,00	
090101 - Sociedades e quase-sociedades não financeiras	P	14 825,00				14 825,00	
0904 - Outros bens de investimento	P	31 980,00				31 980,00	
090401 - Sociedades e quase-sociedades não financeiras	P	31 980,00				31 980,00	

# Anexo às demonstrações orçamentais 1 - Alterações Orçamentais da Receita

## Município de Oliveira de Frades

(designação da autarquia local)

Ano: 2020

Euros

Rubricas [1]	Tipo [2]	Previsões iniciais [3]		Inscrições/reforços [4]		Receita Alterações orçamentais Diminuições/anulações [5]		Créd. Especiais [6]	Previsões corrigidas [7]=[3]+[4]-[5]+[6]	Observações [8]
090-0102 - Maquinaria e equipamento	P	31 980,00							31 980,00	
10 - Transferências de capital	M	3 095 231,00	317 499,00			335 645,00			3 077 085,00	
1001 - Sociedades e quase-sociedades não financeiras	M	1 005 280,00				208 820,00			796 460,00	
100102 - Privadas	M	1 005 280,00				208 820,00			796 460,00	
1003 - Administração central	M	1 953 421,00	317 499,00			126 825,00			2 144 095,00	
100301 - Estado	M	584 562,00	249 031,00			126 825,00			706 768,00	
10030101 - Fundo de Equilíbrio Financeiro	M	448 866,00	25 779,00						474 645,00	
10030104 - Cooperação Técnica e Financeira	M	5 000,00	62 725,00						67 725,00	
10030199 - Outras	M	130 696,00	160 527,00			126 825,00			164 398,00	
100307 - Estado-Particip.comunitária project.co-financiados	M	1 368 859,00	68 468,00						1 437 327,00	
1005 - Administração local	P	136 530,00							136 530,00	
100501 - Continente	P	136 530,00							136 530,00	
12 - Passivos financeiros	M	242 419,00		1 000 845,00		448 833,00			794 431,00	
1206 - Empréstimos a médio e longo prazos	M	242 419,00		1 000 845,00		448 833,00			794 431,00	
120602 - Sociedades financeiras	M	242 419,00		1 000 845,00		448 833,00			794 431,00	
13 - Outras receitas de capital	P	14 477,00							14 477,00	
1301 - Outras	P	14 477,00							14 477,00	
130199 - Outras	P	14 477,00							14 477,00	
15 - Reposições não abatidas nos pagamentos	P	38 655,00							38 655,00	
1501 - Reposições não abatidas nos pagamentos	P	38 655,00							38 655,00	
150101 - Reposições não abatidas nos pagamentos	P	38 655,00							38 655,00	
16 - Saldo da gerência anterior	M	0,00	172 390,00						172 390,00	
1601 - Saldo orçamental	M	0,00	172 390,00						172 390,00	

*Pub. L. 10/2020*

# Anexo às demonstrações orçamentais 1 - Alterações Orçamentais da Receita

## Município de Oliveira de Frades

(designação da autarquia local)

Ano: 2020

Euros

Rubricas	Tipo	Previsões iniciais			Receita		Previsões corrigidas	Observações
		[2]	[3]	[4]	Alterações orçamentais Diminuições/anulações [5]	Créd. Especiais [6]		
[1]								[8]
160101 - Na posse do serviço	M	0,00	172 390,00			172 390,00		
<b>Total:</b>		<b>11 641 580,00</b>	<b>1 817 989,00</b>		<b>996 549,00</b>	<b>12 463 020,00</b>		

O Contabilista Público,

Em de de

O Orgão de Gestão,

Em de de

# Anexo às demonstrações orçamentais 2 - Alterações Orçamentais da Despesa

## Município de Oliveira de Frades

(designação de autarquia local)

Ano: 2020

Euros

Rubricas [1]	Tipo [2]	Dotações iniciais [3]			Despesa		Créditos especiais [6]	Dotações corrigidas [7]=[3]+[4]-[5]+[6]	Observações [8]
		Inscritões/reforços [4]	Alterações orçamentais Diminuições/anulações [5]	Alterações orçamentais Diminuições/anulações [5]	Inscritões/reforços [4]				
01 - Despesas com o pessoal	M	3 468 847,00	117 274,00	320 095,00			3 266 026,00		
0101 - Remunerações certas e permanentes	M	2 662 826,00	82 575,00	274 120,00			2 471 281,00		
010101 - Titulares órgãos soberania e memb. órgãos autárq.	P	79 000,00					79 000,00		
010104 - Pessoal quadros-Regime contrato individ. trabalho	M	1 697 000,00	51 500,00	165 000,00			1 583 500,00		
01010401 - Pessoal em Funções	M	1 697 000,00	51 500,00	165 000,00			1 583 500,00		
010106 - Pessoal contratado a termo	M	200 000,00	11 365,00				211 365,00		
010107 - Pessoal em regime de tarefa ou avença	M	66 000,00					66 000,00		
010109 - Pessoal em qualquer outra situação	M	40 000,00	14 415,00	58 300,00			7 700,00		
010111 - Representação	M	16 548,00	2 500,00				54 415,00		
010113 - Subsídio de refeição	M	228 974,00					19 048,00		
01011301 - Pessoal dos quadros	M	180 182,00		36 111,00			192 863,00		
0101130101 - Pessoal em Funções	M	180 182,00		26 111,00			154 071,00		
01011302 - Pessoal em qualquer outra situação	M	46 392,00		26 111,00			154 071,00		
01011303 - Membros dos órgãos autárquicos	P	2 400,00		10 000,00			36 392,00		
010114 - Subsídio de férias e de Natal	M	335 304,00	2 795,00	14 709,00			2 400,00		
01011401 - Pessoal dos quadros	M	282 804,00	310,00	14 709,00			323 390,00		
0101140101 - Pessoal em Funções	M	282 804,00	310,00	14 709,00			268 405,00		
01011402 - Pessoal em qualquer outra situação	M	39 500,00	2 485,00				268 405,00		
01011403 - Membros dos órgãos autárquicos	P	13 000,00					41 985,00		
0102 - Abonos variáveis ou eventuais	M	76 000,00	1 966,00	28 000,00			13 000,00		
010202 - Horas extraordinárias	M	30 000,00	466,00	5 000,00			49 966,00		
010204 - Ajudas de custo	M	26 000,00		23 000,00			25 466,00		
010205 - Abono para falhas	P	9 000,00					3 000,00		
010213 - Outros suplementos e prémios	M	11 000,00	1 500,00				9 000,00		
0103 - Segurança social	M	730 021,00	32 733,00	17 975,00			12 500,00		
010301 - Encargos com a saúde	M	48 000,00	6 100,00				744 779,00		
010302 - Outros encargos com a saúde	P	45 000,00					54 100,00		
010303 - Subsídio familiar a criança e jovens	M	11 000,00	8,00				45 000,00		
010305 - Contribuições para a segurança social	M	585 371,00	250,00	17 975,00			11 008,00		
							567 646,00		



# Anexo às demonstrações orçamentais 2 - Alterações Orçamentais da Despesa

## Município de Oliveira de Frades

(designação da autarquia local)

Ano: 2020

Euros

Observações

[8]

Rubricas [1]	Tipo [2]	Dotações iniciais [3]	Despesa			Créditos especiais [6]	Dotações corrigidas [7]=[3]+[4]-[5]+[6]	Observações [8]
			Inscrições/reforços [4]	Alterações orçamentais Diminuições/anulações [5]	Despesa			
01030501 - Assistência na doença dos funcionários públicos	P	40 000,00					40 000,00	
01030502 - Segurança social dos funcionários públicos	M	545 371,00	250,00	17 975,00			527 646,00	
0103050201 - Caixa Geral de Aposentações	M	311 000,00	250,00	12 260,00			298 990,00	
0103050202 - Regime Geral	M	234 371,00		5 715,00			228 656,00	
010309 - Seguros	M	40 650,00	26 375,00				67 025,00	
01030901 - Seguros acidentes trabalho doenças profissionais	M	40 650,00	26 375,00				67 025,00	
02 - Aquisição de bens e serviços	M	2 537 623,00	744 554,00	572 113,00			2 710 064,00	
0201 - Aquisição de bens	M	881 357,00	104 469,00	165 932,00			819 894,00	
020101 - Matérias-primas e subsidiárias	M	160 000,00	16 489,00	4 116,00			172 373,00	
020102 - Combustíveis e lubrificantes	M	265 100,00	3 338,00	100 000,00			168 438,00	
02010201 - Gasolina	M	4 200,00	100,00				4 300,00	
02010202 - Gasóleo	M	255 000,00	3 238,00	100 000,00			158 238,00	
02010299 - Outros	P	5 900,00					5 900,00	
020104 - Limpeza e higiene	M	16 000,00	20 000,00				36 000,00	
020106 - Alimentação-Géneros para confeccionar	M	146 000,00	2 000,00	8 196,00			139 804,00	
020107 - Vestuário e artigos pessoais	M	2 000,00	2 000,00				4 000,00	
020108 - Material de escritório	P	14 200,00					14 200,00	
020111 - Material de consumo clínico	M	57 750,00	21 500,00				79 250,00	
020112 - Material de transporte-Peças	M	63 650,00	2 000,00	30 620,00			35 030,00	
020114 - Outro material-Peças	M	27 700,00		5 000,00			22 700,00	
020115 - Prémios, condecorações e ofertas	P	16 537,00	5 000,00	5 000,00			16 537,00	
020117 - Ferramentas e utensílios	P	6 120,00					6 120,00	
020118 - Livros e documentação técnica	P	750,00					750,00	
020119 - Artigos honoríficos e de decoração	P	1 200,00					1 200,00	
020120 - Material de educação, cultura e recreio	M	28 000,00		6 500,00			21 500,00	
020121 - Outros bens	M	76 350,00	32 142,00	6 500,00			101 992,00	
0202 - Aquisição de serviços	M	1 656 266,00	640 085,00	406 181,00			1 890 170,00	
020201 - Encargos das instalações	M	410 000,00		71 000,00			339 000,00	
020202 - Limpeza e higiene	P	100,00					100,00	



# Anexo às demonstrações orçamentais 2 - Alterações Orçamentais da Despesa

## Município de Oliveira de Frades

(designação da autarquia local)

Ano: 2020

Euros

Rubricas [1]	Tipo [2]	Dotações iniciais [3]		Inscrições/reforços [4]	Despesa Alterações orçamentais Diminuições/anulações [5]		Créditos especiais [6]	Dotações corrigidas [7]=[3]+[4]-[5]+[6]	Observações [8]
		Dotações iniciais	Alterações orçamentais		Diminuições/anulações	Créditos especiais			
020203 - Conservação de bens	M	200 000,00		232 300,00	20 000,00			412 300,00	
020204 - Locação de edifícios	P	7 100,00						7 100,00	
020205 - Locação de material de informática	P	6 000,00						6 000,00	
020209 - Comunicações	M	62 000,00		11 700,00				73 700,00	
020210 - Transportes	M	22 000,00		134 100,00	33 000,00			123 100,00	
020211 - Representação dos serviços	P	750,00						750,00	
020212 - Seguros	M	56 000,00		10 000,00				66 000,00	
020213 - Deslocações e estadias	M	7 780,00			7 780,00			0,00	
020214 - Estudos, pareceres, projectos e consultadoria	M	95 000,00		3 000,00	13 000,00			85 000,00	
020215 - Formação	M	6 000,00		4 329,00				10 329,00	
020217 - Publicidade	P	5 500,00		1 500,00	1 500,00			5 500,00	
020219 - Assistência técnica	M	10 000,00			2 500,00			7 500,00	
020220 - Outros trabalhos especializados	M	242 466,00		150 294,00	75 946,00			316 814,00	
020224 - Encargos de cobrança de receitas	M	31 000,00		9 628,00				40 628,00	
020225 - Outros serviços	M	494 570,00		83 234,00	181 455,00			396 349,00	
03 - Juros e outros encargos	M	31 700,00		4 925,00	1 519,00			35 106,00	
0301 - Juros da dívida pública	M	29 000,00		3 925,00	1 419,00			31 506,00	
030103 - Socied.financ.-Bancos e outras instit. financeiras	M	29 000,00		3 925,00	1 419,00			31 506,00	
03010301 - Empréstimos de curto prazo	M	0,00		1 425,00	1 419,00			6,00	
03010302 - Empréstimos de médio e longo prazos	M	29 000,00		2 500,00				31 500,00	
0302 - Outros encargos correntes da dívida pública	M	2 600,00		1 000,00				3 600,00	
030201 - Despesas diversas	M	2 600,00		1 000,00				3 600,00	
0305 - Outros juros	M	100,00			100,00			0,00	
030502 - Outros	M	100,00			100,00			0,00	
04 - Transferências correntes	M	843 000,00		347 991,00	265 057,00			925 934,00	
0405 - Administração local	M	553 000,00		237 900,00	210 000,00			580 900,00	
040501 - Continente	M	553 000,00		237 900,00	210 000,00			580 900,00	
04050102 - Freguesias	M	25 000,00		78 000,00				103 000,00	
04050104 - Associações de municípios	M	528 000,00		159 900,00	210 000,00			477 900,00	

# Anexo às demonstrações orçamentais 2 - Alterações Orçamentais da Despesa

## Município de Oliveira de Frades

(designação da autarquia local)

Ano: 2020

Euros

Rubricas	Tipo	Dotações iniciais [3]	Despesa		Créditos especiais [6]	Dotações corrigidas [7]=[3]+[4]-[5]+[6]	Observações [8]
			Inscrições/reforços [4]	Alterações orçamentais Diminuições/anulações [5]			
0407 - Instituições sem fins lucrativos	M	283 000,00	108 841,00	55 057,00		336 784,00	
040701 - Instituições sem fins lucrativos	M	283 000,00	108 841,00	55 057,00		336 784,00	
0408 - Famílias	M	7 000,00	1 250,00			8 250,00	
040802 - Outras	M	7 000,00	1 250,00			8 250,00	
06 - Outras despesas correntes	M	54 500,00	22 700,00	20 000,00		57 200,00	
0602 - Diversas	M	54 500,00	22 700,00	20 000,00		57 200,00	
060201 - Impostos e taxas	P	500,00				500,00	
060203 - Outras	M	54 000,00	22 700,00	20 000,00		56 700,00	
06020301 - Outras restituições	M	35 000,00	18 000,00	20 000,00		33 000,00	
06020304 - Serviços bancários	M	7 000,00	2 200,00			9 200,00	
06020305 - Outras	M	12 000,00	2 500,00			14 500,00	
07 - Aquisição de bens de capital	M	3 291 470,00	2 643 820,00	1 344 351,00		4 590 939,00	
0701 - Investimentos	M	2 374 051,00	1 052 378,00	724 945,00		2 701 484,00	
070101 - Terrenos	M	0,00	211 130,00	211 130,00		0,00	
070102 - Habitações	M	31 919,00	80 267,00			112 186,00	
07010203 - Reparação e beneficiação	M	31 919,00	80 267,00			112 186,00	
070103 - Edifícios	M	456 474,00	394 921,00	130 677,00		720 718,00	
07010301 - Instalações de serviços	M	278 159,00	254 781,00	60 000,00		472 940,00	
07010302 - Instalações desportivas e recreativas	M	11 815,00	3 800,00	11 815,00		3 800,00	
07010305 - Escolas	M	66 500,00	50 040,00	42 862,00		73 678,00	
07010307 - Outros	M	100 000,00	86 300,00	16 000,00		170 300,00	
070104 - Construções diversas	M	907 431,00	148 933,00	99 174,00		957 190,00	
07010404 - Iluminação pública	M	5 000,00	35 802,00	8 155,00		32 647,00	
07010405 - Parques e jardins	M	860 931,00	113 131,00	49 519,00		924 543,00	
07010407 - Captação e distribuição de água	M	21 500,00		21 500,00		0,00	
07010412 - Cemitérios	M	20 000,00		20 000,00		0,00	
070106 - Material de transporte	P	32 250,00				32 250,00	
07010602 - Outro	P	32 250,00				32 250,00	
070107 - Equipamento de informática	M	15 000,00	2 400,00	5 100,00		12 300,00	

# Anexo às demonstrações orçamentais 2 - Alterações Orçamentais da Despesa

## Município de Oliveira de Frades

(designação da autarquia local)

Ano: 2020

Euros

Observações

[8]

[1]

[2]

[3]

[4]

[5]

[6]

[7]=[3]+[4]-[5]+[6]

Rubricas	Tipo	Dotações iniciais	Inscrições/reforços	Alterações orçamentais	Despesa	Créditos especiais	Dotações corrigidas	Observações
[1]	[2]	[3]	[4]	[5]	[6]	[7]=[3]+[4]-[5]+[6]	[8]	
070108 - Software informático	M	88 245,00	64 247,00				152 492,00	
070109 - Equipamento administrativo	M	5 000,00	2 000,00				7 000,00	
070110 - Equipamento básico	M	45 000,00	42 000,00	5 000,00			82 000,00	
07011002 - Outro	M	45 000,00	42 000,00	5 000,00			82 000,00	
070115 - Outros investimentos	M	792 732,00	106 480,00	273 864,00			625 348,00	
0703 - Bens de domínio público	M	917 419,00	1 591 442,00	619 406,00			1 889 455,00	
070302 - Edifícios	M	0,00	29 000,00				29 000,00	
07030202 - Instalações desportivas e recreativas	M	0,00	29 000,00				29 000,00	
070303 - Outras construções e infraestruturas	M	917 419,00	1 562 442,00	619 406,00			1 860 455,00	
07030301 - Viadutos, arruamentos e obras complementares	M	379 419,00	1 393 822,00	496 289,00			1 276 952,00	
07030302 - Sistemas de drenagem de águas residuais	M	50 000,00	118 620,00	90 000,00			78 620,00	
07030307 - Captação e distribuição de água	M	475 000,00	15 000,00				490 000,00	
07030309 - Sinalização e trânsito	M	13 000,00		8 548,00			4 452,00	
07030310 - Infraestruturas p/ distribuição energia eléctrica	M	0,00	35 000,00	24 569,00			10 431,00	
08 - Transferências de capital	M	583 210,00	57 174,00	495 254,00			145 130,00	
0805 - Administração local	M	538 400,00	25 921,00	487 736,00			76 585,00	
080501 - Contínente	M	538 400,00	25 921,00	487 736,00			76 585,00	
08050104 - Associações de municípios	M	538 400,00	25 921,00	487 736,00			76 585,00	
0807 - Instituições sem fins lucrativos	M	19 200,00	31 253,00				50 453,00	
080701 - Instituições sem fins lucrativos	M	19 200,00	31 253,00				50 453,00	
0808 - Famílias	M	25 610,00		7 518,00			18 092,00	
080802 - Outras	M	25 610,00		7 518,00			18 092,00	
09 - Activos financeiros	P	15 230,00					15 230,00	
0908 - Unidades de participação	P	15 230,00					15 230,00	
090802 - Socied.e quase socied.não financeiras-Públicas	P	15 230,00					15 230,00	
10 - Passivos financeiros	M	706 000,00	5 000,00				711 000,00	
1006 - Empréstimos a médio e longo prazos	M	706 000,00	5 000,00				711 000,00	
100603 - Socied.financ.-Bancos e outras instit. financeiras	M	706 000,00	5 000,00				711 000,00	
11 - Outras despesas de capital	M	110 000,00		103 609,00			6 391,00	

# Anexo às demonstrações orçamentais 2 - Alterações Orçamentais da Despesa

## Município de Oliveira de Frades

(designação da autarquia local)

Ano: 2020

Euros

Rubricas [1]	Tipo [2]	Dotações iniciais [3]	Despesa			Dotações corrigidas [7]=[3]+[4]+[5]+[6]	Observações [8]
			Inscrições/reforços [4]	Alterações orçamentais Diminuições/anulações [5]	Créditos especiais [6]		
1102 - Diversas	M	110 000,00		103 609,00		6 391,00	
110299 - Outras	M	110 000,00		103 609,00		6 391,00	
<b>Total:</b>		<b>11 641 580,00</b>	<b>3 943 438,00</b>	<b>3 121 998,00</b>		<b>12 463 020,00</b>	

O Contabilista Público, .....

Em ..... de ..... de .....

O Orgão de Gestão, .....

Em ..... de ..... de .....

# Anexo às demonstrações orçamentais 3 - Alterações ao Plano Plurianual de Investimentos

## Município de Oliveira de Frades

(designação de autarquia local)

Ano: 2020

Objetivo	Número do projeto	Designação do projeto	Datas		Pagamentos				Outros	Euros Modificação (+/-)			
			Início	Fim	Ano 2020	Ano 2021	Ano 2022	Ano 2023			Ano 2024		
			[4]	[5]	Dotação atual	Dotação corrigida [7]	[8]	[9]			[10]	[11]	[12]
[1]	[2]	[3]	[4]	[5]	[6]	[7]	[8]	[9]	[10]	[11]	[12]	[13]=[7]-[6]	
01	2011/1	Administração Municipal	01/2011	12/2020	0,00	0,00	400 000,00	400 000,00	100 000,00	0,00	0,00	0,00	0,00
01	2016/1	Administração Municipal	01/2016	12/2020	278 159,00	314 840,00	0,00	0,00	0,00	0,00	0,00	0,00	36 681,00
01	2016/17	Sistema de Apoio à Modernização e Capacitação da Administração Pública	01/2016	12/2020	78 245,00	106 506,00	0,00	0,00	0,00	0,00	0,00	0,00	28 261,00
01	2020/1	Administração Municipal	01/2020	12/2021	98 850,00	305 386,00	0,00	0,00	0,00	0,00	0,00	0,00	206 536,00
02	2010/12	Ensino Integrado	01/2010	12/2020	1 500,00	0,00	0,00	0,00	0,00	0,00	0,00	0,00	-1 500,00
02	2016/13	Ensino Pré Escolar	01/2016	12/2020	50 000,00	19 073,00	0,00	0,00	0,00	0,00	0,00	0,00	-30 927,00
02	2020/2	Serviços Auxiliares de Ensino	01/2020	12/2020	32 250,00	32 250,00	0,00	0,00	0,00	0,00	0,00	0,00	0,00
02	2020/12	Ensino Integrado	01/2020	12/2021	15 000,00	54 605,00	0,00	0,00	0,00	0,00	0,00	0,00	39 605,00
02	2009/7	Rede de Escolas	01/2009	12/2020	40 000,00	0,00	0,00	0,00	0,00	0,00	0,00	0,00	-40 000,00
02	2016/5	Abastecimento de Água	01/2016	12/2020	440 000,00	440 000,00	0,00	0,00	0,00	0,00	0,00	0,00	0,00
02	2018/14	Eficiência Energética nos Bairros Sociais	01/2018	12/2020	31 919,00	112 186,00	108 186,00	0,00	0,00	0,00	0,00	0,00	80 267,00
02	2019/23	Fundo de Solidariedade da União Europeia	08/2019	12/2020	58 800,00	0,00	0,00	0,00	0,00	0,00	0,00	0,00	-58 800,00
02	2020/4	Abastecimento de Água	01/2020	12/2020	56 500,00	50 000,00	0,00	0,00	0,00	0,00	0,00	0,00	-6 500,00
02	2020/5	Rede de Escolas	03/2020	12/2021	10 000,00	78 620,00	0,00	0,00	0,00	0,00	0,00	0,00	68 620,00
02	2007/5	Desporto Recreio e Lazer	01/2007	12/2020	1 510,00	0,00	0,00	0,00	0,00	0,00	0,00	0,00	-1 510,00
02	2014/8	Desporto e Tempos Livres	01/2014	12/2020	4 305,00	0,00	0,00	0,00	0,00	0,00	0,00	0,00	-4 305,00
02	2015/14	Desporto Recreio e Lazer	01/2015	12/2020	37 500,00	34 330,00	0,00	0,00	0,00	0,00	0,00	0,00	-3 170,00
02	2019/12	Cultura	01/2019	12/2021	6 000,00	3 800,00	0,00	0,00	0,00	0,00	0,00	0,00	-2 200,00
02	2019/13	Património Cultural	01/2019	12/2020	37 783,00	0,00	0,00	0,00	0,00	0,00	0,00	0,00	-37 783,00
02	2019/22	Desporto Recreio e Lazer	01/2019	12/2020	7 700,00	11 100,00	0,00	0,00	0,00	0,00	0,00	0,00	3 400,00
02	2020/16	Desporto Recreio e Lazer	01/2020	12/2021	0,00	29 000,00	0,00	0,00	0,00	0,00	0,00	0,00	29 000,00
02	2017/14	PDR - Renovação de Azeiteiras - Conservação e Preservação do Imen de Antelas	01/2017	12/2020	25 300,00	25 300,00	0,00	0,00	0,00	0,00	0,00	0,00	0,00
02	2018/13	Programa Centro de Recolha Animal	01/2018	12/2020	100 000,00	170 300,00	0,00	0,00	0,00	0,00	0,00	0,00	70 300,00
02	2019/17	PDR - Renovação de Azeiteiras	01/2019	12/2020	30 399,00	164 536,00	0,00	0,00	0,00	0,00	0,00	0,00	134 137,00
02	2019/21	Cemitério	01/2019	12/2020	20 000,00	0,00	0,00	0,00	0,00	0,00	0,00	0,00	-20 000,00
03	2014/13	Eficiência Energética na Iluminação Pública	01/2014	12/2020	9 200,00	9 200,00	0,00	0,00	0,00	0,00	0,00	0,00	0,00
03	2019/9	Parques Industriais	01/2019	12/2020	0,00	0,00	0,00	0,00	0,00	0,00	0,00	0,00	0,00
03	2020/9	Iluminação Pública no Concelho	01/2020	12/2020	5 000,00	32 647,00	0,00	0,00	0,00	0,00	0,00	0,00	27 647,00

*(Handwritten signatures and initials)*



# Anexo às demonstrações orçamentais 3 - Alterações ao Plano Plurianual de Investimentos

## Município de Oliveira de Frades

(designação da autarquia local)

Ano: 2020

Objetivo	Número do projeto	Designação do projeto	Datas		Ano 2020	Pagamentos				Euros Modificação (+/-)			
			Início	Fim		Períodos seguintes							
			[4]	[5]		Dotação atual	Dotação corrigida	Ano 2021	Ano 2022		Ano 2023	Ano 2024	Outros
[1]	[2]	[3]	[4]	[5]	[6]	[7]	[8]	[9]	[10]	[11]	[12]	[13]=[7]-[6]	
03	2014/1	Arruamentos, Vias, Caminhos e Sinalização	01/2014	12/2020	729 631,00	832 831,00	0,00	0,00	0,00	0,00	0,00	0,00	103 200,00
03	2017/9	Arruamentos, Vias, Caminhos e Sinalética	01/2017	12/2020	22 000,00	20 838,00	0,00	0,00	0,00	0,00	0,00	0,00	-1 162,00
03	2019/15	Arruamentos, Vias, Caminhos e Sinalética	01/2019	12/2020	370 419,00	584 872,00	0,00	0,00	0,00	0,00	0,00	0,00	214 453,00
03	2020/13	Arruamentos, Vias, Caminhos e Sinalética	01/2020	12/2022	0,00	648 640,00	900 000,00	0,00	0,00	0,00	0,00	0,00	648 640,00
03	2020/15	Reparação de Danos em Infraestruturas Municipais Afetadas pelas Depressões "Elisa" e "Fabien"	01/2020	12/2020	0,00	75 433,00	0,00	0,00	0,00	0,00	0,00	0,00	75 433,00
03	2014/14	Turismo	01/2014	12/2020	607 400,00	426 312,00	250 000,00	0,00	0,00	0,00	0,00	0,00	-181 088,00
03	2017/13	Turismo	01/2017	12/2022	86 100,00	8 334,00	300 000,00	300 000,00	0,00	0,00	0,00	0,00	-77 766,00
<b>Total:</b>					<b>3 291 470,00</b>	<b>4 590 939,00</b>	<b>1 958 186,00</b>	<b>700 000,00</b>	<b>100 000,00</b>	<b>0,00</b>	<b>0,00</b>	<b>0,00</b>	<b>1 299 469,00</b>

# Operações de Tesouraria

## Município de Oliveira de Frades

Ano: 2020

(unidade: EUR)

Código	CONTAS Designação	SALDO GERÊNCIA ANTERIOR		MOVIMENTO ANUAL		SALDO GERÊNCIA SEGUINTE	
		Devedor	Credor	Devedor	Credor	Devedor	Credor
24219	IRS - Trabalho Dependente - OT		13 692,00	13 692,00			
24229	IRS - Trabalho independente - OT		1 855,51	1 855,51			
24249	IRS - Prediais - OT		143,27	143,27			
2451119	Caixa Geral de Aposentações - OT		9 896,05	9 896,05			
2451129	Segurança Social - Regime Geral - OT		7 734,70	7 734,70			
2451199	Outros - Sistemas proteção social - OT			803,16		803,16	
24921	Receitas IMTT Loja do Cidadão - 90%			4 428,00		4 428,00	27,00
24922	Receitas Loja do Cidadão AMA			158,34		173,58	15,24
24924	Serviço de Estrangeiros e Fronteiras - Emissão			219,30		226,61	7,31
24927	Receita Loja do Cidadão 2ª Via Cartão da ADSE			1,25		1,25	
27711000010	Rosas Construtores, S.A.				2 628,60		2 628,60
27711000065	Fausto Caseiro Fernandes		5 152,06				5 152,06
27711000066	Silva Brandão & Filhos, Lda		16 146,91				16 146,91
27711000093	Embeiral - Engenharia e Construção, S.A.		10 882,84				10 882,84
27711000105	Lafuquímica - Comércio de Produtos Químicos, L.da		7 498,18				7 498,18
27711000106	Lourizela - Terraplanagens, Lda.		6 025,53		834,88		6 860,41
27711000133	Constlaf - Contrutora Lafonense, Lda.		494,29				494,29
27711000134	Construções Soares - Soares & Carvalho, Lda		785,89				785,89
27711000135	Construtora da Corga S.A		13 437,55				13 437,55
27711000208	Carlos Nogueira D. Ferreira		2 262,85				2 262,85
27711000298	Caleporvouga - Construção Civil, Lda.		784,60				784,60
27711000313	Irmãos Almeida Cabral, L.da		79 629,39	1 502,53	32 385,63		110 512,49
27711000353	Campitecnica Sociedade de Construções Sa		5 440,89				5 440,89
27711000355	Castricol Sociedade de Construções, S.A		2 203,21				2 203,21
27711001006	Construções Laurindo de Almeida, Lda		52 379,77		4 170,60		56 550,37
27711005248	Martifer - Construções, S.A		17 600,00				17 600,00
27711005434	DECORINA - Comércio de Interiores, Lda.		1 046,70				1 046,70

*[Handwritten signatures and initials]*

# Operações de Tesouraria

Município de Oliveira de Frades

Ano: 2020

(unidade: EUR)

CONTAS		SALDO GERÊNCIA ANTERIOR		MOVIMENTO ANUAL		SALDO GERÊNCIA SEGUINTE	
Código	Designação	Devedor	Credor	Devedor	Credor	Devedor	Credor
27711005673	MDP - Manuel Dias & Primo, L.da		254,50				254,50
27711005893	PREDIBISPEIRA - Construções, L.da.		738,99				738,99
27711005936	GRACOVIL - Granitos e Construções de Viseu, Lda		750,79				750,79
27711006082	Constróifart-Construção Civil, Unipessoal, Lda.		473,99				473,99
27711006142	Tediplac - Comércio Div isórias Tectos Faisos, Lda		753,60				753,60
27711006258	Prio Energy, S.A.		15 000,00				15 000,00
27711007274	OLICOF - Construções, Lda.		7 835,26				7 835,26
27711008019	Consipel - Construções Simões Pereira, Lda		3 791,67	1 043,54	1 910,28		4 658,41
27711008021	Horizonpolis II S.A.		2 460,46				2 460,46
27711008102	Construções Carlos Pinho, L.da				3 820,50		3 820,50
27711008786	Construções Irmãos Peres, SA						23 280,48
27711008907	PAVIAZEMEIS - Pavimentações de Azemeis, L.da		29 506,10	8 271,00			21 235,10
27711009150	Miguel Dias Duarte - Construções Unipessoal, L.da		12 184,02	1 044,45			12 552,07
27711009706	PMP Calçadas, Unipessoal, L.da		795,91				795,91
27711010145	Irmãos Almeida Cabral II - Ambiente, S.A		34 535,54				34 535,54
27711010845	Brimo - Britas de Mouquim, Lda.		13 827,89				13 827,89
27711012672	FerroPedroto, Unipessoal, L da						1 765,70
27711012725	Emílio Tavares Unipessoal, L.da				3 478,06		3 478,06
27711013259	Pedreira de Pizões - Inertes para a Construção Cív		7 128,75				7 128,75
27711013490	i-sete-Inovação Soluções Económicas e Tecnologias		5 333,40	4 000,05			1 333,35
27711013708	Pavimarca, S.A.		12 748,49				12 748,49
27711013788	Emílio & Eva, L.da		7 017,95				7 017,95
27711014079	Qbeiras-Energia, Lda		1 943,85				1 943,85
27711014324	SAFINA - Sociedade Industrial de Alcatifas, L.da.		6 389,66				6 389,66
27711014369	Inerbeiral - Agregados e Betuminosos, Lda		12 055,51		170,14		12 225,65
27711014452	Socibeiral - Serviços, Lda.		10 099,36				10 099,36
27711014453	Alafrefaz - Construções, L.da.		1 643,50				1 643,50

# Operações de Tesouraria

## Município de Oliveira de Frades

Ano: 2020

(unidade: EUR)

Código	CONTAS Designação	SALDO GERÊNCIA ANTERIOR		MOVIMENTO ANUAL		SALDO GERÊNCIA SEGUINTE	
		Devedor	Credor	Devedor	Credor	Devedor	Credor
27711014463	MPCR - Engenharia Civil Unipessoal, Lda.		1 506,00	451,80			1 054,20
27711014474	Matos & Pinto - Construções, Lda.		6 721,52				6 721,52
27711014490	Construções Longra & Ferreira - Construção Cívil e Obra		8 167,00		359,62		8 526,62
27711014646	Manuel Pereira da Cruz & Filhos, Lda.		1 014,89				1 014,89
27711014887	O2S - Engenharia e Construção, Lda.		11 858,40		9 566,32		21 424,72
27711014982	VINTAGEGADGET - UNIPESSOAL, LDA				649,75		649,75
27711015483	SOCITOP - Unipessoal, Lda.		4 743,03		17 226,99		21 970,02
27711015616	Remateprodigio - Granitos, Unipessoal, Lda.				1 706,90		1 706,90
27711015707	Visoedifica - Planeamento, Gestão e Construção Civil, U				1 026,91		1 026,91
27712002125	Fernando Manuel Oliveira Martins				1 500,00		1 500,00
27859	Sindicatos - OT		256,75	372,25	128,40		12,90
2789291911	Desconto Judicial		408,83	408,83			
2789291921	Receitas IMTT Loja do Cidadão - 90%		27,00	27,00			
2789291922	Receitas Lojas do Cidadão AMA		7,37	7,37			
2789291923	Serviços de Estrangeiros e Fronteiras registo		12,19	12,19			
2789291924	ATM - Associação de Trabalhadores Município de Olivei		1 220,19	1 377,57	188,07		30,69
2789291925	Serviços de Estrangeiros e Fronteiras - Renovações		102,34	102,34			
<b>TOTAL</b>		0,00	501 687,37	57 552,50	90 589,45	0,00	534 724,32





# Município de Oliveira de Frades

Ano: 2020

(unidade: €)

## Situação dos Contratos

Entidade	Contrato	Objeto	Data	Valor contrato	Preço Base	Visão Trib. de Contas		Pagamentos no período						
						Nº de Reg.	Data	Trab. Normais	R. de Preços	Trab. a Mais	Trab. s.e.omiss	Out.Trab.	Pagamentos acumulados	
Activo Correia, L da		Aquisição de material escolar (Escotas e Jardins)	2019-09-25	16 811,10				11 584,71			12 185,16			
AGR - Engenharia e Serviços, Lda		Aquisição de produtos para tratamento de águas da ETA, 2019-10-14 e das Piscinas Municipais	2019-12-27	136 800,03				26 676,27			32 312,65			
Alfarelhas - Construções, Lda		Aquisição de Equipamentos e Produtos para Tratamento de Águas	2020-03-03	13 048,60				13 048,68			13 048,69			
Auto Progresso do Vouga - Soc. de Reparações Auto, L da		Aquisição e montagem de pneus	2019-03-27	26 037,70				2 820,83			25 999,41			
Águas em Processo - Tratamento de Águas, SA		Reparação do Hidrante da Bomba Vertical e Instalação de Trocas Flangeadas em Apo Inox na ETA de Oliveira de Frades	2020-04-06	10 746,39				10 746,39			10 746,39			
Birno - Bêtas de Mouchim, Lda		Aquisição de metes	2020-02-28	33 055,02				14 753,34			14 753,34			
Carvalho, Oliveira & Filhos Iluminapças, Lda		Concepção, Montagem em regime de aluguer de Equipamento de Iluminação de Natal 2019	2019-12-16	8 840,00				9 640,00			9 640,00			
Centima - Comércio Técnico de Máquinas, Lda		Bens de Imobilizado	2020-11-18	19 612,35				19 612,35			19 612,35			
CESAB - Centro de Serviços Ambiente		Aquisição de Serviços - Aquisição de serviços de análises de águas de abastecimento para consumo humano, águas residuais, águas das piscinas e águas dos parques de merendas/prais fluviais.	2020-08-31	66 923,32				10 714,48			10 714,48			
CiaraNet II Solutions, S.A		Aquisição e renovação de licenças de software Microsoft Enterprise Agreement	2020-10-07	88 155,15				26 716,43			26 716,43			
CiaraNet II Solutions, S.A		Renovação/manutenção de licenças de software Microsoft Enterprise Agreement	2019-01-25	13 290,31				4 426,77			13 290,31			
CMER - Material Eléctrico, Lda		Aquisição de lâmpadas LED para a iluminação pública	2020-04-17	6 888,49				6 688,49			6 688,49			
Conspiel - Concepções Simões Pereira, Lda		Requalificação das Lojas da Feira para Espalpos de Matússos	2020-07-10	75 896,66				40 497,73			40 497,73			
Construções Carlos Piñho, Lda		Pavimentação da Variante de Caljeães e EN333-3 entre Roldada de Vilamitro e a Roldada do Friengo do Campo	2020-10-08	119 590,80				80 664,50			80 664,50			
Construções Leirinho de Almeida, Lda		Reabilitação do Jardim de Infância do Orlheiro	2018-12-17	4 240,00					4 240,00		4 240,00			
Concepções Leunido de Almeida, Lda		Requalificação de Escola Primária Barreiras - Alqueque de Perognos	2020-05-27	63 145,43				21 031,36			21 031,36			
Concepções Longra & Ferreira - Construção Civil e Obras Públicas, Lda		Beneficiação de Arruamentos nos Freguesias (Pavimentação de Rua de Acesso à Remolha/Circulação Nascente; Pavimentação da Rua das Eras-Devesa; Pavimentação junto à Roldada do Friengo do Campo)	2020-02-26	454,16					454,16		454,16			
Construções Longra & Ferreira - Construção Civil e Obras Públicas, Lda		Beneficiação de Arruamentos nos Freguesias (Pavimentação de Rua de Acesso à Remolha/Circulação Nascente; Pavimentação da Rua das Eras-Devesa; Pavimentação junto à Roldada do Friengo do Campo)	2017-06-29	10 086,71				7 169,90			7 169,90			
Conway, Lda		Construção do Caill e Gali Municipal	2020-04-03	127 275,41				55 753,95			55 753,95			
Dispositivos-Produtos Alimentares, Lda		Aquisição de Produtos alimentares (congelados)	2020-07-29	53 302,87				11 178,04			11 178,04			
Dispositivos-Produtos Alimentares, Lda		Aquisição de produtos alimentares (Congelados)	2019-04-26	41 182,81				9 968,67			9 968,67			
EACAMPOS - Soluções para Topografia & Víneo, S.A.		Aquisição de uma estação total robótica, em computador de campo e um receptor GNSS	2020-01-24	27 010,80				27 010,80			27 010,80			
Ecophys Ambiente Unipessoal, Lda		Alicação da Avaliação Ambiental Estratégica da 1ª Revisão do PDM de Oliveira de Frades	2020-03-17	11 070,00				7 749,00			7 749,00			
EDP Comercial - Comercialização de Energia, S.A		Aquisição de Energia Eléctrica ao abrigo do Acordo Quadro AC CPL 2017, da Central de Coerças da CMV Viseu Dão Lafões	2020-02-07	368 259,15				360 616,49			360 616,49			
EDP Comercial - Comercialização de Energia, S.A		Aquisição de Energia Eléctrica ao abrigo do Acordo Quadro AC CPL 162017, da Central de Coerças da CMV VISEU DÃO LAFÕES	2019-01-30	364 576,70				117 443,04			117 443,04			
Emílio Tavares Unipessoal, L da		Execução de Passos de EN 16 à Senhora da Dolorosa	2020-10-28	21 545,55				10 584,10			10 584,10			
Emílio Tavares Unipessoal, L da		Reforço da Estrada da Ponte de Varzeais (EN 16 - Oliveira de Frades - Vouzeir)	2020-10-06	13 791,59								13 791,59		



# Município de Oliveira de Frades

Ano: 2020

(unidade: €)

## Situação dos Contratos

Entidade	Contrato	Objeto	Data	Valor contrato	Preço Base	Visto Trib de Contas		Pagamentos no período													
						Nº de Reg.	Data	Trab. Normais	R. de Preços	Trab. e Mais	Trab. s.e.omiss	Out. Trab.	Trab. a Mais	Trab. s.e.omiss	Dut. Trab.						
Emílio Tavares Unipessoal, Lda		Redeção da Estrada de Pone de Varzeiras (EN 16 - 2020-04-17 Oliveira de Frades - Vouzeia)	2020-06-28	34 949,79	34 820,47	34 820,47															
Emílio Tavares Unipessoal, Lda		Requalificação da Zona Envolvendo ao Centro Escolar e Jardim de Infância do Chafalão	2020-07-01	14 011,93																	
Emílio Tavares Unipessoal, Lda		Requalificação da Zona Envolvendo ao Centro Escolar e Jardim de Infância do Chafalão	2020-10-08	1 598,13																	1 598,13
Ferreiro, Unipessoal, Lda		Aquisição de um silo para armazenamento de peles	2020-09-04	28 688,52																	
Ferreiro, Unipessoal, Lda		Substituição de Cobertura do Pavilhão do Centro Escolar	2020-07-27	37 432,84																	
Formanulho, S. A.		Aquisição de um veículo ligeiro de passageiros equipado para transporte coletivo de crianças	2020-02-20	32 250,00																	
HZTEC - Soluções Ambientais, S.A.		Aquisição de diversos materiais para gradagem e melhoria de caudais na ETAR de Oliveira de Frades	2020-05-15	18 571,92																	
HZTEC - Soluções Ambientais, S.A.		Reabilitação de equipamentos eletrónicos dos reservatórios da Zona Industrial	2019-11-20	26 522,82																	
HZTEC - Soluções Ambientais, S.A.		Reparação da ETAR de Siquem	2019-09-18	40 467,05																	
HandSecure Sociedade Unipessoal, Lda.		Implementação do Regulamento Geral de Proteção de Dados (RGPD) e Serviço de Data Protection Officer (DPO)	2019-04-15	20 245,80																	
Inertrial - Agregados e Betuminhos, Lda		Pavimentação da Rua Nelson Neves Bandeira	2017-09-25	14 427,66																	
Imãos Almeida Cabral, Lda		Beneficiação de Armatamentos Ribeirão - Requalificação Estrada Souto Maior - Cruzamento de Passos - Parada	2020-11-12	31 087,68																	
Imãos Almeida Cabral, Lda		Beneficiação de Armatamentos em Ribeirão - Requalificação da Estrada Misericórdia - Belmonte - EN 16	2020-11-12	19 334,40																	
Imãos Almeida Cabral, Lda		Beneficiação de Armatamentos em Ribeirão - Requalificação da Estrada Passos - Parada	2020-11-12	48 475,92																	
Imãos Almeida Cabral, Lda		Construção do Parque Urbano de Oliveira de Frades - Espaço Verdes	2017-02-22	1 207 271,46																	
Imãos Almeida Cabral, Lda		Construção do Parque Urbano de Oliveira de Frades - Espaço Verdes	2020-06-23	6 116,34																	
Imãos Almeida Cabral, Lda		Construção do Parque Urbano de Oliveira de Frades - Espaço Verdes	2020-06-23	2 764,16																	
Imãos Almeida Cabral, Lda		Fecho do Sistema de Abastecimento de Água (Olimização da Rede)	2020-06-02	38 739,49																	
Imãos Almeida Cabral, Lda		Fecho do Sistema de Abastecimento de Água (Olimização da Rede)	2017-08-03	2 228 204,32																	
Imãos Almeida Cabral, Lda		Reparação de Armatamentos na Zona de Quintas e Envidade	2019-08-23	84 346,32																	
Imãos Almeida Cabral, Lda		Zona Fruição Ribeirinha de S. João da Serra - Praia da Carriz	2019-11-22	75 405,22																	
Imãos Almeida Cabral, Lda		Zona Fruição Ribeirinha de S. João da Serra - Praia da Carriz	2019-01-22	487 320,16																	
Imãos Almeida Cabral, Lda		Zona Fruição Ribeirinha de S. João da Serra - Praia da Carriz	2020-10-15	28 110,83																	
Imãos Almeida Cabral, Lda		Zona Fruição Ribeirinha de S. João da Serra - Praia da Carriz	2020-09-04	21 479,07																	
Imãos Almeida Cabral, Lda		Zona de Fruição Ribeirinha de S. João da Serra - Praia da Carriz	2019-09-21	590 991,67																	
IRADIARE Investigação e Desenvolvimento em Ambiente, Lda		Consultoria para o processo de candidatura ao concurso de licenciamento ambiental dos edifícios de habitação social localizados em Prêlhito, Oliveira e Cabeço do Souto	2019-05-27	15 928,50																	
Litronerg - Projeto e Consultoria Energética, Lda		Fornecimento e Manutenção dos Sistemas Técnicos do Complexo Desportivo de Oliveira de Frades	2019-11-19	80 415,57																	
Lourcelta - Terraplanagens, Lda.		Movimentação de Terras no Parque Urbano de Oliveira de Frades	2019-06-19	69 589,00																	
Lourcelta - Terraplanagens, Lda.		Movimentação de Terras no Parque Urbano de Oliveira de Frades	2020-06-15	8 951,00																	

# Município de Oliveira de Frades

Ano: 2020

(unidade: €)

## Situação dos Contratos

Entidade	Contrato	Objeto	Data	Valor contrato	Preço Base	Visão Trib.de Contas		Pagamentos no período		Pagamentos acumulados
						Nº de Reg.	Data	Trab. Normais	R. de Preços	
Lubrífuel, Combustíveis e Lubrificantes, Lda.	Fornecimento de combustíveis rodoviários, em postos de abastecimento públicos, ao abrigo do Acordo Quadro AQ_03/2017, da Central de Compras da CMU Viseu Dão Ladois - Ano 2019		2019-02-01	244.319,21		11.705,50	11.705,50			126.257,50
Lubrífuel, Combustíveis e Lubrificantes, Lda.	Fornecimento de combustíveis rodoviários, em postos de abastecimento públicos, ao abrigo do Acordo Quadro AQ_CPI_03/2017, da Central de Compras da CMU Viseu Dão Ladois		2019-12-27	748.876,87		136.011,48	136.011,48			136.011,48
Lufenel - Equipamento de hotelaria, Lda.	Aquisição de equipamento hoteleiro, para instalar no edifício da antiga escola primária de Sejães		2020-06-30	14.951,40		14.951,40	14.951,40			14.951,40
Mério Gonçalves, Lda	Aquisição de tubagens e acessórios		2020-02-14	23.999,76		22.111,79	22.111,79			22.111,79
Mário Gonçalves, Lda	Aquisição de tubos e acessórios para abastecimento de água		2020-05-27	11.741,57		6.190,45	6.190,45			6.190,45
MEO - Serviços de Comunicações e Multimédia, S. A.	Aquisição de Serviços de comunicações de voz, Internet e e-mails para o Município de Oliveira de Frades		2018-10-26	24.265,44		12.836,75	12.836,75			24.005,48
MEO - Serviços de Comunicações e Multimédia, S. A.	Aquisição de serviços de comunicações móveis, de voz e dados para o Município de Oliveira de Frades		2020-01-21	26.593,35		8.796,81	8.796,81			6.796,81
MEO - Serviços de Comunicações e Multimédia, S. A.	Comunicações Móveis, de voz e dados para o Município de Oliveira de Frades		2017-11-23	30.843,36		2.216,42	2.216,42			23.066,55
Miguel Dias Duarte - Construções Unipessoal, Lda	Arandeo Urbanístico do Largo da Feira de Oliveira de Frades		2020-01-24	35.886,84			59.388,06			59.388,06
Miguel Dias Duarte - Construções Unipessoal, Lda	Reparação e Beneficção do Pórtico de Distriz		2020-05-28	29.945,00		29.945,00	29.945,00			29.945,00
O2S - Engenharia e Construção, Lda.	Adaptação do R.C. do Palácio da Justiça a Loja do Cidadão de Oliveira de Frades		2019-07-24	428.255,90		190.634,11	190.634,11			327.688,51
O2S - Engenharia e Construção, Lda.	Adaptação do R.C. do Palácio da Justiça a Loja do Cidadão de Oliveira de Frades		2020-08-06	2.564,38			2.564,38			2.564,38
O2S - Engenharia e Construção, Lda.	Adaptação do R.C. do Palácio da Justiça a Loja do Cidadão de Oliveira de Frades		2020-08-06	9.567,27			9.567,27			9.567,27
Palin, Comércio & Associado, SROC, Lda	Certificação Legal de Contas por parte de um auditor externo, para vigorar durante os anos de 2020 e 2021		2017-01-10	27.675,00		766,75	766,75			27.675,00
Palin, Comércio & Associado, SROC, Lda	Certificação Legal de Contas por parte de um auditor externo, para vigorar durante os anos de 2020 e 2021		2020-01-24	16.450,00		8.456,25	8.456,25			8.456,25
Paulosauto, Peças Auto Industriais, Lda.	Reparação e Manutenção de duas máquinas (CAT 325B e CAT432 E)		2020-08-24	28.554,33		28.554,33	28.554,33			28.554,33
Paulosauto, Peças Auto Industriais, Lda.	Reparação e Manutenção de três máquinas (CAT 325B, CAT 432E, CAT 432F)		2020-02-04	24.356,34		24.356,36	24.356,36			24.356,36
Pedro de Almeida Rodrigues, Unipessoal, Lda	Aquisição de produtos alimentares (frutas e legumes)		2019-04-30	42.579,14		12.297,39	12.297,39			28.807,91
Pedro de Almeida Rodrigues, Unipessoal, Lda	Aquisição de produtos alimentares (frutas e legumes)		2020-06-03	45.361,59		10.751,54	10.751,54			10.751,54
Prominent Iberia, SA	Aquisição de bombas dosadoras para a ETA Municipal de Oliveira de Frades		2019-11-05	9.071,75		9.071,75	9.071,75			9.071,75
Ramos & Ramos, Lda	Aquisição de Materiais de Construção (fornecimento contínuo)		2020-04-28	32.556,87		12.138,98	12.138,98			12.138,98
Rematepropriedade - Graniteros, Unipessoal, Lda.	Pavimentação Estrada Rua da Tenda - Rua Vale de Oliveira		2019-12-30	21.359,00		21.359,00	21.359,00			21.359,00
Rematepropriedade - Graniteros, Unipessoal, Lda.	Pavimentação e Calçamento da Rua EN 230 ao Campo da Bola		2019-12-30	15.158,00		14.827,28	14.827,28			14.827,28
Repost Gas Portugal, S.A.	Fornecimento contínuo de gás propano a granel		2016-05-29	61.862,85		15.023,26	15.023,26			20.582,77
Ré 2048 - Sistemas Informáticos e Comunicações, S. A.	Aquisição de hardware/software (datacenter) no âmbito da candidatura Modernização Administrativa - SAMA 2020		2020-11-20	74.736,31		91.929,35	91.929,35			91.929,35
Reas Constituintes, S.A.	Pavimentação da Estrada de Entrebórgues		2020-10-09	59.303,08		55.726,32	55.726,32			55.726,32
Ruben Filipe Pereira Gonçalves	Contrato de aquisição de serviços - Avença		2020-06-30	19.800,00		6.600,00	6.600,00			6.600,00
RVDM - Arquitectos, Lda.	Elaboração do projeto de arquitetura/especialidade para o Parque Urbano da Vila de Oliveira de Frades		2016-06-17	100.000,00		6.150,00	6.150,00			116.850,00
Soneres, S. A.	Aquisição de colunas e luminárias para instalar na Zona de Fluxão Ribeirinha de Sejães		2020-04-15	12.720,91		12.720,91	12.720,91			12.720,91
SOCITOP - Unipessoal, Lda.	Pavimentação Estrada - Sequeiro En 333-3 Sejães		2020-11-09	14.867,86		13.598,06	13.598,06			13.598,06



## Município de Oliveira de Frades

### Adjudicações por tipo de procedimento

Tipo de contrato	Concurso público		Concurso limitado por prévia qualificação		Procedimento de negociação		Diálogo concorrencial		Ajuste direto		Consulta prévia		Parcerias para a inovação		Total	
	Núm. dos contratos	Preço contratual	Núm. dos contratos	Preço contratual	Núm. dos contratos	Preço contratual	Núm. dos contratos	Preço contratual	Núm. dos contratos	Preço contratual	Núm. dos contratos	Preço contratual	Núm. dos contratos	Preço contratual	Núm. dos contratos	Preço contratual
Empreitada de obras públicas	12	1 096 711,68	0	0,00	0	0,00	0	0,00	3	50 578,70	12	303 067,04	0	0,00	27	1 450 357,42
Aquisição de serviços	0	0,00	0	0,00	0	0,00	0	0,00	6	116 505,06	3	137 540,67	0	0,00	9	254 045,73
Locação ou aquisição de bens móveis	0	0,00	0	0,00	0	0,00	0	0,00	6	84 131,02	18	971 032,93	0	0,00	24	1 055 163,95
Concessão de obras públicas	0	0,00	0	0,00	0	0,00	0	0,00	0	0,00	0	0,00	0	0,00	0	0,00
Concessão de serviços públicos	0	0,00	0	0,00	0	0,00	0	0,00	0	0,00	0	0,00	0	0,00	0	0,00
Societade	0	0,00	0	0,00	0	0,00	0	0,00	0	0,00	0	0,00	0	0,00	0	0,00
Outros	0	0,00	0	0,00	0	0,00	0	0,00	1	10 746,39	2	37 433,39	0	0,00	3	48 179,78

Euros





Identificador	Descripción	Valor	Fecha	Estado	Observaciones
000001	Transferencia de fondos de campaña de 21 de septiembre de 2020 (Presupuesto de 21 de septiembre de 2020)	4897,8	4897,8	137,1	
000002	Transferencia de fondos de campaña de 21 de septiembre de 2020 (Presupuesto de 21 de septiembre de 2020)	615	615	0	
000003	Transferencia de fondos de campaña de 21 de septiembre de 2020 (Presupuesto de 21 de septiembre de 2020)	3000	3000	0	
000004	Transferencia de fondos de campaña de 21 de septiembre de 2020 (Presupuesto de 21 de septiembre de 2020)	1000	1000	0	
000005	Transferencia de fondos de campaña de 21 de septiembre de 2020 (Presupuesto de 21 de septiembre de 2020)	1500	1500	0	
000006	Transferencia de fondos de campaña de 21 de septiembre de 2020 (Presupuesto de 21 de septiembre de 2020)	4618,36	4618,36	0	
000007	Transferencia de fondos de campaña de 21 de septiembre de 2020 (Presupuesto de 21 de septiembre de 2020)	500	500	0	
000008	Transferencia de fondos de campaña de 21 de septiembre de 2020 (Presupuesto de 21 de septiembre de 2020)	1000	1000	0	
000009	Transferencia de fondos de campaña de 21 de septiembre de 2020 (Presupuesto de 21 de septiembre de 2020)	202,5	202,5	0	
000010	Transferencia de fondos de campaña de 21 de septiembre de 2020 (Presupuesto de 21 de septiembre de 2020)	500	500	0	
000011	Transferencia de fondos de campaña de 21 de septiembre de 2020 (Presupuesto de 21 de septiembre de 2020)	8000	8000	0	
000012	Transferencia de fondos de campaña de 21 de septiembre de 2020 (Presupuesto de 21 de septiembre de 2020)	1000	1000	0	
000013	Transferencia de fondos de campaña de 21 de septiembre de 2020 (Presupuesto de 21 de septiembre de 2020)	750	750	0	
000014	Transferencia de fondos de campaña de 21 de septiembre de 2020 (Presupuesto de 21 de septiembre de 2020)	150	150	0	
000015	Transferencia de fondos de campaña de 21 de septiembre de 2020 (Presupuesto de 21 de septiembre de 2020)	457,86	457,86	0	
000016	Transferencia de fondos de campaña de 21 de septiembre de 2020 (Presupuesto de 21 de septiembre de 2020)	4120,4	4120,4	0	
000017	Transferencia de fondos de campaña de 21 de septiembre de 2020 (Presupuesto de 21 de septiembre de 2020)	600	600	0	
000018	Transferencia de fondos de campaña de 21 de septiembre de 2020 (Presupuesto de 21 de septiembre de 2020)	1500	1500	0	
000019	Transferencia de fondos de campaña de 21 de septiembre de 2020 (Presupuesto de 21 de septiembre de 2020)	500	500	0	
000020	Transferencia de fondos de campaña de 21 de septiembre de 2020 (Presupuesto de 21 de septiembre de 2020)	800	800	0	
000021	Transferencia de fondos de campaña de 21 de septiembre de 2020 (Presupuesto de 21 de septiembre de 2020)	5000	5000	0	
000022	Transferencia de fondos de campaña de 21 de septiembre de 2020 (Presupuesto de 21 de septiembre de 2020)	10000	10000	0	
000023	Transferencia de fondos de campaña de 21 de septiembre de 2020 (Presupuesto de 21 de septiembre de 2020)	1000	1000	0	
000024	Transferencia de fondos de campaña de 21 de septiembre de 2020 (Presupuesto de 21 de septiembre de 2020)	1250	1250	0	





Atividade	Quantidade	Valor Unitário	Valor Total	Valor Médio	Valor Máximo	Valor Mínimo
080001 - Pólice	1.800,00	1.800,00	3.240,00	1.800,00	1.800,00	1.800,00
080002 - Bônus de compra	140,23	140,23	19.872,26	140,23	140,23	140,23
080003 - Bônus de venda	7375	7375	54.386,25	7375	7375	7375
080004 - Bônus de prêmio	837,1	837,1	699,27	837,1	837,1	837,1
080005 - Comissão	2.652,93	2.652,93	7.044,17	2.652,93	2.652,93	2.652,93
080006 - Comissão	6316	6316	40.296,16	6316	6316	6316
080007 - Comissão	231,25	231,25	53.843,75	231,25	231,25	231,25
080008 - Comissão	2120	2120	45.324,00	2120	2120	2120
080009 - Comissão	456,76	456,76	20.988,24	456,76	456,76	456,76
080010 - Comissão	1482,15	1482,15	21.570,15	1482,15	1482,15	1482,15
080011 - Comissão	1668,31	1668,31	23.356,31	1668,31	1668,31	1668,31
080012 - Comissão	2128,75	2128,75	29.700,38	2128,75	2128,75	2128,75
080013 - Comissão	1861,29	1861,29	26.058,06	1861,29	1861,29	1861,29
080014 - Comissão	589,7	589,7	8.155,69	589,7	589,7	589,7
080015 - Comissão	1457,55	1457,55	20.605,20	1457,55	1457,55	1457,55
080016 - Comissão	2842,4	2842,4	39.793,36	2842,4	2842,4	2842,4


  
 [Handwritten signature]



Transfere a unidade emblema	Finalidade	Estabelecimento	Beneficiário	Valor a receber	Necessidade de pagamento de modo específico ou não	Dados de origem
10000001770	100100 - Pública	10310001721	10410001773	10410001774	10410001775	10410001777
100100 - Pública	Proteção Adicional		Companhia S.C.A. Hidroelétrica de Ribeirão - Empresa SA			
100100 - Privada	Proteção de Colômbia Juliana S. Guimarães - Soc. G.A. Hidroelétrica de Ribeirão - Empresa SA			106000		
100100 - Privada	Proteção de Colômbia Carolina Guimarães - Soc. G.A. Hidroelétrica de Ribeirão - Empresa SA			200120		
100200 - Uniao	Fundo de Fomento Financeiro		Associação dos Agricultores Locais	674145		
100200 - Uniao	Beneficiário do Tesouro da Folia		FAP - Instituto de Fomento de Agricultura e Pesca	3771,4		
100300 - Estado	Projeto de Planejamento		Associação dos Agricultores Locais	164818		
100300 - Estado	Fundo de Investimento em Infraestrutura		Associação dos Agricultores Locais	8949,64		
100300 - Estado	Projeto de Planejamento		Fundo de Investimento em Infraestrutura	117524,6		
100300 - Estado	Projeto de Planejamento		Fundo de Investimento em Infraestrutura	418176,05		
100300 - Estado	Projeto de Planejamento		Fundo de Investimento em Infraestrutura	1903862,05		
100300 - Estado	Projeto de Planejamento		Fundo de Investimento em Infraestrutura	1249645,5		
100300 - Estado	Projeto de Planejamento		Fundo de Investimento em Infraestrutura	15981,17		
100300 - Estado	Projeto de Planejamento		Fundo de Investimento em Infraestrutura	411566,3		
100600 - Outros	Projeto de Planejamento		Fundo de Investimento em Infraestrutura			

Assinatura

# OUTRAS DIVULGAÇÕES

## Município de Oliveira de Frades

Ano: 2020

Mês de Fim	Anterior			Mês			Acumulado				
	Conta	Designação	Mov. Débito	Mov. Crédito	Saldo	Mov. Débito	Mov. Crédito	Saldo	Mov. Débito	Mov. Crédito	Saldo
11	Caixa		24 957 142,42	24 956 102,11	1 040,31 D	0,00	0,00	0,00	24 957 142,42	24 956 102,11	1 040,31 D
111	Caixa A		24 867 011,96	24 866 107,92	904,04 D	0,00	0,00	0,00	24 867 011,96	24 866 107,92	904,04 D
1111	Caixa A		24 866 711,96	24 866 107,92	604,04 D	0,00	0,00	0,00	24 866 711,96	24 866 107,92	604,04 D
1112	Posto de Atendimento A		50,00	0,00	50,00 D	0,00	0,00	0,00	50,00	0,00	50,00 D
1113	Posto de Atendimento B		50,00	0,00	50,00 D	0,00	0,00	0,00	50,00	0,00	50,00 D
1114	Posto de Atendimento C		50,00	0,00	50,00 D	0,00	0,00	0,00	50,00	0,00	50,00 D
1115	Posto de Atendimento D		50,00	0,00	50,00 D	0,00	0,00	0,00	50,00	0,00	50,00 D
1116	Posto de Atendimento E		50,00	0,00	50,00 D	0,00	0,00	0,00	50,00	0,00	50,00 D
1117	Posto de Atendimento F		50,00	0,00	50,00 D	0,00	0,00	0,00	50,00	0,00	50,00 D
117	Valores a entregar a terceiros		90 130,46	89 994,19	136,27 D	0,00	0,00	0,00	90 130,46	89 994,19	136,27 D
12	Depósitos à ordem		13 544 124,16	11 931 262,86	1 612 861,30 D	0,00	0,00	0,00	13 544 124,16	11 931 262,86	1 612 861,30 D
122	Depósitos bancários à Ordem		13 544 124,16	11 931 262,86	1 612 861,30 D	0,00	0,00	0,00	13 544 124,16	11 931 262,86	1 612 861,30 D
12202	Banco Espírito Santo, S.A		11 107,80	0,00	11 107,80 D	0,00	0,00	0,00	11 107,80	0,00	11 107,80 D
1220201	Conta nº 000700000072839596723		11 107,80	0,00	11 107,80 D	0,00	0,00	0,00	11 107,80	0,00	11 107,80 D
12203	Banco BPI, S. A. - Oliveira de Frades		685 828,44	674 343,86	11 484,58 D	0,00	0,00	0,00	685 828,44	674 343,86	11 484,58 D
1220301	Conta nº 001000001590912010177		685 828,44	674 343,86	11 484,58 D	0,00	0,00	0,00	685 828,44	674 343,86	11 484,58 D
12204	Santander Totta, S.A		1 795 333,63	1 776 522,72	16 810,91 D	0,00	0,00	0,00	1 795 333,63	1 776 522,72	16 810,91 D
1220401	Conta nº 001800000013935300132		1 795 333,63	1 776 522,72	16 810,91 D	0,00	0,00	0,00	1 795 333,63	1 776 522,72	16 810,91 D
12205	Caixa Geral de Depósitos, S.A		2 097 592,97	1 950 520,70	747 072,27 D	0,00	0,00	0,00	2 097 592,97	1 950 520,70	747 072,27 D
1220501	CGD - Conta nº 003505640000003873024		1 388 650,81	1 184 339,03	204 311,78 D	0,00	0,00	0,00	1 388 650,81	1 184 339,03	204 311,78 D
1220502	CGD - Conta nº 0035056400000016247630		91 399,86	83 335,64	8 064,22 D	0,00	0,00	0,00	91 399,86	83 335,64	8 064,22 D
1220503	CGD - Conta nº 003505640016575030250		617 542,30	82 846,03	534 696,27 D	0,00	0,00	0,00	617 542,30	82 846,03	534 696,27 D
12206	Caixa Económica Montepio Geral		224 770,14	210 588,16	14 181,98 D	0,00	0,00	0,00	224 770,14	210 588,16	14 181,98 D
1220601	Conta nº 003805405910339277074 (Montepio Geral)		224 770,14	210 588,16	14 181,98 D	0,00	0,00	0,00	224 770,14	210 588,16	14 181,98 D
12207	Caixa Credito Agricola Mútuo, Crl		368 627,01	368 426,16	20 200,85 D	0,00	0,00	0,00	368 627,01	368 426,16	20 200,85 D
1220701	Conta nº 004531914014056565960		368 627,01	368 426,16	20 200,85 D	0,00	0,00	0,00	368 627,01	368 426,16	20 200,85 D
12208	Banco Espírito Santo, S.A.		8 335 639,39	7 543 636,48	792 002,91 D	0,00	0,00	0,00	8 335 639,39	7 543 636,48	792 002,91 D
1220801	Banco espírito S.A. - Conta nº 000700000023667167523 (P/m		8 335 639,39	7 543 636,48	792 002,91 D	0,00	0,00	0,00	8 335 639,39	7 543 636,48	792 002,91 D
12209	BPN - Oliveira de Frades		5 224,78	5 224,78	0,00	0,00	0,00	0,00	5 224,78	5 224,78	0,00
1220901	Conta nº 007900001524686910144		5 224,78	5 224,78	0,00	0,00	0,00	0,00	5 224,78	5 224,78	0,00
13	Outros depósitos		1 780 609,16	1 764 980,30	15 628,86 D	0,00	0,00	0,00	1 780 609,16	1 764 980,30	15 628,86 D
132	Depósitos consignados		1 780 609,16	1 764 980,30	15 628,86 D	0,00	0,00	0,00	1 780 609,16	1 764 980,30	15 628,86 D
1322	Depósitos bancários		1 780 609,16	1 764 980,30	15 628,86 D	0,00	0,00	0,00	1 780 609,16	1 764 980,30	15 628,86 D

## Município de Oliveira de Frades

Ano: 2020

## Mês de Fim

Conta	Designação	Anterior			Mês			Acumulado		
		Mov. Débito	Mov. Crédito	Saldo	Mov. Débito	Mov. Crédito	Saldo	Mov. Débito	Mov. Crédito	Saldo
132201	Caixa Geral de Depósitos, S.A	1 771 073,68	1 756 890,60	14 183,08 D	0,00	0,00	0,00	1 771 073,68	1 756 890,60	14 183,08 D
13220101	CGD - Conta nº 003505640001897653009	1 771 073,68	1 756 890,60	14 183,08 D	0,00	0,00	0,00	1 771 073,68	1 756 890,60	14 183,08 D
132202	Caixa Crédito Agrícola Mútuo, Crl	9 535,48	8 069,70	1 445,78 D	0,00	0,00	0,00	9 535,48	8 069,70	1 445,78 D
13220201	Conta nº 004531914029322651071 (Conta Solidária)	9 535,48	8 069,70	1 445,78 D	0,00	0,00	0,00	9 535,48	8 069,70	1 445,78 D
20	Devedores e credores por transferências, subsídios e emprést	12 789 857,12	12 700 557,37	89 299,75 D	0,00	0,00	0,00	12 789 857,12	12 700 557,37	89 299,75 D
201	Devedores por transferências e subsídios não reembolsáveis c	9 886 992,38	9 790 194,78	96 797,60 D	0,00	0,00	0,00	9 886 992,38	9 790 194,78	96 797,60 D
2011	Estado	7 719 157,25	7 716 344,49	2 812,76 D	0,00	0,00	0,00	7 719 157,25	7 716 344,49	2 812,76 D
20111	Cooperação Técnica e Financeira	67 272,30	67 272,30	0,00	0,00	0,00	0,00	67 272,30	67 272,30	0,00
201112	Contratos Programa	67 272,30	67 272,30	0,00	0,00	0,00	0,00	67 272,30	67 272,30	0,00
20112	Participação nos Impostos do Estado	5 501 032,63	5 501 032,63	0,00	0,00	0,00	0,00	5 501 032,63	5 501 032,63	0,00
201121	Fundo de Equilíbrio Financeiro (FEF)	4 746 453,00	4 746 453,00	0,00	0,00	0,00	0,00	4 746 453,00	4 746 453,00	0,00
201121000375	DGAL-Direção Geral Autarquias Locais	4 746 453,00	4 746 453,00	0,00	0,00	0,00	0,00	4 746 453,00	4 746 453,00	0,00
201122	Fundo Social Municipal (FSM)	262 939,00	262 939,00	0,00	0,00	0,00	0,00	262 939,00	262 939,00	0,00
201122000375	DGAL-Direção Geral Autarquias Locais	262 939,00	262 939,00	0,00	0,00	0,00	0,00	262 939,00	262 939,00	0,00
201123	Participação no IRS	241 072,00	241 072,00	0,00	0,00	0,00	0,00	241 072,00	241 072,00	0,00
201123000375	DGAL-Direção Geral Autarquias Locais	241 072,00	241 072,00	0,00	0,00	0,00	0,00	241 072,00	241 072,00	0,00
201124	Artigo 35.º, n.º 3 da Lei n.º 73/2013	164 398,00	164 398,00	0,00	0,00	0,00	0,00	164 398,00	164 398,00	0,00
201126	Participação do IVA	86 170,63	86 170,63	0,00	0,00	0,00	0,00	86 170,63	86 170,63	0,00
20119	Outros	2 150 852,32	2 148 039,56	2 812,76 D	0,00	0,00	0,00	2 150 852,32	2 148 039,56	2 812,76 D
2012	Administração Local	93 156,42	43 156,92	49 999,50 D	0,00	0,00	0,00	93 156,42	43 156,92	49 999,50 D
20122	Municípios	93 156,42	43 156,92	49 999,50 D	0,00	0,00	0,00	93 156,42	43 156,92	49 999,50 D
2014	Fundos Comunitários	904 306,92	904 306,92	0,00	0,00	0,00	0,00	904 306,92	904 306,92	0,00
20141	FEDER	903 670,45	903 670,45	0,00	0,00	0,00	0,00	903 670,45	903 670,45	0,00
20141008215	IFAP - Instituto de Financiamento de Agricultura e Pescas	8 368,79	8 368,79	0,00	0,00	0,00	0,00	8 368,79	8 368,79	0,00
20141011236	Agência para o Desenvolvimento e Coesão, I.P.	895 301,66	885 301,66	0,00	0,00	0,00	0,00	895 301,66	885 301,66	0,00
20149	Outros	636,47	636,47	0,00	0,00	0,00	0,00	636,47	636,47	0,00
2019	Outros	1 170 371,79	1 126 386,45	43 985,34 D	0,00	0,00	0,00	1 170 371,79	1 126 386,45	43 985,34 D
202	Credores por transferências e subsídios não reembolsáveis co	2 302 777,47	2 343 471,67	40 694,20 C	0,00	0,00	0,00	2 302 777,47	2 343 471,67	40 694,20 C
2021	Estado	586 769,71	586 769,71	0,00	0,00	0,00	0,00	586 769,71	586 769,71	0,00
20219	Outros	586 769,71	586 769,71	0,00	0,00	0,00	0,00	586 769,71	586 769,71	0,00
20219000044	Instituto de Gestão Financeira de Segurança Social, IP	228 655,25	228 655,25	0,00	0,00	0,00	0,00	228 655,25	228 655,25	0,00
20219000492	Caixa Geral de Aposentações	298 989,92	298 989,92	0,00	0,00	0,00	0,00	298 989,92	298 989,92	0,00
20219003763	IGCP, E. P. E	7 612,24	7 612,24	0,00	0,00	0,00	0,00	7 612,24	7 612,24	0,00





## Município de Oliveira de Frades

Ano: 2020

Mês de Fim	Anterior			Mês			Acumulado				
	Conta	Designação	Mov. Débito	Mov. Crédito	Saldo	Mov. Débito	Mov. Crédito	Saldo	Mov. Débito	Mov. Crédito	Saldo
20219006785	ACSS - Administração Central do Sistema de Saúde, I.P.		12 911,57	12 911,57	0,00	0,00	0,00	0,00	12 911,57	12 911,57	0,00
20219010027	AI - Autoridade Tributária e Aduaneira		38 600,73	38 600,73	0,00	0,00	0,00	0,00	38 600,73	38 600,73	0,00
2022	Administração Local		461 466,46	462 556,80	1 060,34 C	0,00	0,00	0,00	461 466,46	462 556,80	1 060,34 C
20221	Associações de Municípios		385 222,98	386 283,32	1 060,34 C	0,00	0,00	0,00	385 222,98	386 283,32	1 060,34 C
20221000115	Associação de Municípios da Região do Planalto Beirão		375 826,63	377 886,97	1 060,34 C	0,00	0,00	0,00	375 826,63	377 886,97	1 060,34 C
20221000737	ANMP - Associação Nacional de Municípios Portugueses		4 359,24	4 359,24	0,00	0,00	0,00	0,00	4 359,24	4 359,24	0,00
20221006749	Comunidade Intermunicipal Viseu Dão Lafões-CIMRD		3 037,11	3 037,11	0,00	0,00	0,00	0,00	3 037,11	3 037,11	0,00
20221014641	ANAM - Associação Nacional de Assembleias Municipais		1 000,00	1 000,00	0,00	0,00	0,00	0,00	1 000,00	1 000,00	0,00
20225	Freguesias		76 273,48	76 273,48	0,00	0,00	0,00	0,00	76 273,48	76 273,48	0,00
20225000067	Freguesia de Arcozelo das Maias		33,34	33,34	0,00	0,00	0,00	0,00	33,34	33,34	0,00
20225000069	Freguesia de Pinheiro		32,58	32,58	0,00	0,00	0,00	0,00	32,58	32,58	0,00
20225000730	Freguesia de São João da Serra		70 029,45	70 029,45	0,00	0,00	0,00	0,00	70 029,45	70 029,45	0,00
20225000742	Freguesia de São Vicente de Lafões		30,52	30,52	0,00	0,00	0,00	0,00	30,52	30,52	0,00
20225000767	Freguesia de Ribeirão		3 790,13	3 790,13	0,00	0,00	0,00	0,00	3 790,13	3 790,13	0,00
20225010927	União de Freguesias de Arca e Varzielas		33,33	33,33	0,00	0,00	0,00	0,00	33,33	33,33	0,00
20225010928	União de Freguesias de Destriz e Reigoso		33,13	33,13	0,00	0,00	0,00	0,00	33,13	33,13	0,00
20225010929	União de Freguesias de Oliveira de Frades, Souto de Lafões e		2 291,00	2 291,00	0,00	0,00	0,00	0,00	2 291,00	2 291,00	0,00
2029	Outros		1 254 511,30	1 294 145,16	39 633,86 C	0,00	0,00	0,00	1 254 511,30	1 294 145,16	39 633,86 C
2029000042	Caixa Geral de Depósitos, S.A.		296 353,04	296 353,04	0,00	0,00	0,00	0,00	296 353,04	296 353,04	0,00
2029000051	EDP Distribuição - Energia, S.A.		104,22	104,22	0,00	0,00	0,00	0,00	104,22	104,22	0,00
2029000059	MEO - Serviços de Comunicações e Multimédia, S.A.		144,85	144,85	0,00	0,00	0,00	0,00	144,85	144,85	0,00
2029000185	Banco Santander Totta, SA		416,33	416,33	0,00	0,00	0,00	0,00	416,33	416,33	0,00
2029000241	Joaquim Coelho Moreira		1 138,76	1 138,76	0,00	0,00	0,00	0,00	1 138,76	1 138,76	0,00
2029000272	Grupo Desportivo Oliveira de Frades - GDGF		80 000,00	80 000,00	0,00	0,00	0,00	0,00	80 000,00	80 000,00	0,00
2029000460	Abel Augusto F. Loureiro		281,57	281,57	0,00	0,00	0,00	0,00	281,57	281,57	0,00
2029000760	Associação Humanitária de Bombeiros Voluntários de Oliveira		78 497,66	78 497,66	0,00	0,00	0,00	0,00	78 497,66	78 497,66	0,00
2029000805	ADDLAP - Associação Desenvolvi Dão Lafões e Alto Paiva		8 987,37	41 987,37	33 000,00 C	0,00	0,00	0,00	8 987,37	41 987,37	33 000,00 C
2029000806	CCAM Lafões CRL		152 513,39	152 513,39	0,00	0,00	0,00	0,00	152 513,39	152 513,39	0,00
2029001143	Maria Helena Almeida Bastos Ferreira		105,00	105,00	0,00	0,00	0,00	0,00	105,00	105,00	0,00
2029001384	Andebol Clube - Oliveira de Frades		19 375,00	19 375,00	0,00	0,00	0,00	0,00	19 375,00	19 375,00	0,00
2029001412	Assoi - Associação de Solidariedade Social de Lafões		15 020,10	15 337,20	317,10 C	0,00	0,00	0,00	15 020,10	15 337,20	317,10 C
2029001956	Julietta Rosa da Silva Catalão		1 381,29	1 381,29	0,00	0,00	0,00	0,00	1 381,29	1 381,29	0,00
2029002056	Associação Recreativa da Banda Marcial Ribeiracense		12 354,22	12 354,22	0,00	0,00	0,00	0,00	12 354,22	12 354,22	0,00

## Município de Oliveira de Frades

Ano: 2020

Mês de Fim	Anterior			Mês			Acumulado				
	Conta	Designação	Mov. Débito	Mov. Crédito	Saldo	Mov. Débito	Mov. Crédito	Saldo	Mov. Débito	Mov. Crédito	Saldo
2029002065	José Rodrigues Pinto Magalhães		5 157,81	5 157,81	0,00	0,00	0,00	0,00	5 157,81	5 157,81	0,00
2029002069	Acrof - Associação Cultural e Recreativa de Oliveira de Frades		4 500,00	4 500,00	0,00	0,00	0,00	0,00	4 500,00	4 500,00	0,00
2029002418	Direção - Geral do Tribunal de Contas		41,20	41,20	0,00	0,00	0,00	0,00	41,20	41,20	0,00
2029002471	Associação Cultural e Desportiva de Riberrado-ACDR		3 600,00	3 600,00	0,00	0,00	0,00	0,00	3 600,00	3 600,00	0,00
2029002543	Nova Geração - Grupo Cultural e Recreativo das Maíãs		2 150,00	2 150,00	0,00	0,00	0,00	0,00	2 150,00	2 150,00	0,00
2029002695	ACRENE - Associação Cultural e Recreativa de Naspeneira		4 500,00	4 500,00	0,00	0,00	0,00	0,00	4 500,00	4 500,00	0,00
2029002697	Rancho Folclórico da Freguesia de S. João da Serra		12 000,00	12 000,00	0,00	0,00	0,00	0,00	12 000,00	12 000,00	0,00
2029002732	Misericórdia de Nossa Senhora dos Milagres		4 578,60	4 578,60	0,00	0,00	0,00	0,00	4 578,60	4 578,60	0,00
2029002741	Condomínio Edifício Rua Francisco Parisio Bloco C		0,00	249,09	249,09 C	0,00	0,00	0,00	0,00	249,09	249,09 C
2029002905	Banco Bic Português, S. A		25,00	25,00	0,00	0,00	0,00	0,00	25,00	25,00	0,00
2029002924	Associação Empresarial de Lafões - AEL		1 000,00	1 000,00	0,00	0,00	0,00	0,00	1 000,00	1 000,00	0,00
2029003046	Banco BPI, S. A.		137 835,95	137 835,95	0,00	0,00	0,00	0,00	137 835,95	137 835,95	0,00
2029003109	Manuel José da Silva Feiraz		569,70	569,70	0,00	0,00	0,00	0,00	569,70	569,70	0,00
2029003228	Associação Académica de Santa Cruz		4 500,00	4 500,00	0,00	0,00	0,00	0,00	4 500,00	4 500,00	0,00
2029003960	Olivia Pereira Henriques		3 542,40	3 542,40	0,00	0,00	0,00	0,00	3 542,40	3 542,40	0,00
2029004708	ACRF - Associação Cultural e Recreativa de Ferreiros		1 250,00	1 250,00	0,00	0,00	0,00	0,00	1 250,00	1 250,00	0,00
2029004757	Tribunal Administrativo e Fiscal de Viseu		0,00	2 470,70	2 470,70 C	0,00	0,00	0,00	0,00	2 470,70	2 470,70 C
2029005243	ERSAR-Entidade Reguladora dos Serviços de Águas e Resíduos		1 561,54	1 561,54	0,00	0,00	0,00	0,00	1 561,54	1 561,54	0,00
2029005270	A. D. A. - Associação de Desenvolvimento do Areal		250,00	250,00	0,00	0,00	0,00	0,00	250,00	250,00	0,00
2029005382	Banda de Música de Oliveira de Frades		16 536,00	16 536,00	0,00	0,00	0,00	0,00	16 536,00	16 536,00	0,00
2029006120	Arcusopfe - Associação Recreativa Cultural da Sobreira, Ponte		1 137,10	1 137,10	0,00	0,00	0,00	0,00	1 137,10	1 137,10	0,00
2029006713	Maria Teresa de Silva Almeida		1 457,55	1 457,55	0,00	0,00	0,00	0,00	1 457,55	1 457,55	0,00
2029006749	Comunidade Intermunicipal Viseu Dão Lafões-CIMRDL		36 788,50	40 385,47	3 596,97 C	0,00	0,00	0,00	36 788,50	40 385,47	3 596,97 C
2029007090	Carlos José Soares de Figueiredo Pereira		6 322,50	6 322,50	0,00	0,00	0,00	0,00	6 322,50	6 322,50	0,00
2029007373	Associação Bandeira Azul da Europa		70,00	70,00	0,00	0,00	0,00	0,00	70,00	70,00	0,00
2029007426	Unave - Associação para a formação e invest. da Univ. Aveiro		960,00	960,00	0,00	0,00	0,00	0,00	960,00	960,00	0,00
2029007913	Associação Cultural e Recreativa Pró Cajadães - ACRRPROC		500,00	500,00	0,00	0,00	0,00	0,00	500,00	500,00	0,00
2029008135	Lendas & Aventuras - Club		1 750,00	1 750,00	0,00	0,00	0,00	0,00	1 750,00	1 750,00	0,00
2029008487	Fabrica da Igreja Paroquial de Riberrado		4 473,55	4 473,55	0,00	0,00	0,00	0,00	4 473,55	4 473,55	0,00
2029008610	Centro Social e Paroquial de S. João da Serra		4 618,26	4 618,26	0,00	0,00	0,00	0,00	4 618,26	4 618,26	0,00
2029008785	ACSS - Administração Central do Sistema de Saúde, I.P.		41 069,39	41 069,39	0,00	0,00	0,00	0,00	41 069,39	41 069,39	0,00
2029009282	CEM - Caixa Económica Montepio Geral		6 262,58	6 262,58	0,00	0,00	0,00	0,00	6 262,58	6 262,58	0,00
2029009292	Mariana Oliveira de Castro Vieira		1 000,00	1 000,00	0,00	0,00	0,00	0,00	1 000,00	1 000,00	0,00

## Município de Oliveira de Frades

Ano: 2020

Mês de Fim	Anterior			Mês			Acumulado		
	Conta	Designação	Saldo	Mov. Débito	Mov. Crédito	Saldo	Mov. Débito	Mov. Crédito	Saldo
2029009793	Rodop de Meio Coneia		0,00	1 250,00	0,00	0,00	0,00	1 250,00	0,00
2029010259	Casbroa - Associação de Caça Desportiva e Recreativa de Pir		0,00	750,00	0,00	0,00	750,00	750,00	0,00
2029010544	Agência Portuguesa do Ambiente, I. P. - APA/ARH Centro		0,00	20 384,56	0,00	0,00	20 384,56	20 384,56	0,00
2029010566	Instituto de Gestão Financeira e Equipamentos da Justiça, IP		0,00	306,00	0,00	0,00	306,00	306,00	0,00
2029010582	Corpo Nacional de Escutas - Agrupamento 1313		0,00	1 187,50	0,00	0,00	1 187,50	1 187,50	0,00
2029010929	União de Freguesas de Oliveira de Frades, Souto de Lafões e		0,00	1 421,94	0,00	0,00	1 421,94	1 421,94	0,00
2029012644	Ana Margarida Ferreira Marques		0,00	6 077,43	0,00	0,00	6 077,43	6 077,43	0,00
2029012789	Novo Banco, S.A.		0,00	30,00	0,00	0,00	30,00	30,00	0,00
2029013139	União Musical - Juventude e Amizade		0,00	12 130,00	0,00	0,00	12 130,00	12 130,00	0,00
2029013263	BIOSFERA - Associação Florestal de Caça e Pesca dos Compi		0,00	1 500,00	0,00	0,00	1 500,00	1 500,00	0,00
2029013268	Fundo de Eficiência Energética		0,00	9 195,94	0,00	0,00	9 195,94	9 195,94	0,00
2029014152	Instituto de Proteção e Assistência na Doença, I.P. (ADSE,I.P.)		0,00	27 937,27	0,00	0,00	27 937,27	27 937,27	0,00
2029014313	ATM - Associação dos Trabalhadores do Município de Oliveira		0,00	30 000,00	0,00	0,00	30 000,00	30 000,00	0,00
2029014406	Associação de Varzeiras		0,00	750,00	0,00	0,00	750,00	750,00	0,00
2029014418	Associação Cultural dos Surdos de Águeda		0,00	1 000,00	0,00	0,00	1 000,00	1 000,00	0,00
2029014842	Pedra do Ar - Associação Musical Cultural Recreativa e Social		0,00	1 400,00	0,00	0,00	1 400,00	1 400,00	0,00
2029015272	Clube de Caça e Pesca San Joane		0,00	250,00	0,00	0,00	250,00	250,00	0,00
2029015614	Agência Nacional Erasmus - Juventude em Ação		0,00	17 880,00	0,00	0,00	17 880,00	17 880,00	0,00
2029015655	Associação Dignidade		0,00	300,00	0,00	0,00	300,00	300,00	0,00
2029015660	Federação Portuguesa do Caminho de Santiago		0,00	500,00	0,00	0,00	500,00	500,00	0,00
2029015661	ASART - Associação Artística de Lafões		0,00	750,00	0,00	0,00	750,00	750,00	0,00
2029015681	Caixa de Crédito Agrícola Multio Beira Douro e Lafões, CRL		0,00	141 275,92	0,00	0,00	141 275,92	141 275,92	0,00
2029015689	António Adelino de Jesus Martins		0,00	1 404,31	0,00	0,00	1 404,31	1 404,31	0,00
2029015735	Liga de Amigos e Voluntariado do Centro Hospitalar Tondela - 1		0,00	150,00	0,00	0,00	150,00	150,00	0,00
208	Outros devedores e credores por transferências e subsídios		33 196,35 D	599 984,93	0,00	0,00	599 984,93	599 984,93	33 196,35 D
2081	Outros devedores		33 196,35 D	599 984,93	0,00	0,00	599 984,93	599 984,93	33 196,35 D
209	Perdas por imparidade acumuladas		0,00	102,34	0,00	0,00	102,34	102,34	0,00
2092	De médio e longo prazo		0,00	102,34	0,00	0,00	102,34	102,34	0,00
20921	Realizável a curto prazo		0,00	102,34	0,00	0,00	102,34	102,34	0,00
21	Cientes, contribuintes e utentes		178 082,82 D	1 179 962,94	0,00	0,00	1 179 962,94	1 001 880,12	178 082,82 D
211	Cientes c/c		178 082,82 D	996 968,39	0,00	0,00	1 175 051,21	996 968,39	178 082,82 D
2111	Realizável até 12 meses		178 082,82 D	1 175 051,21	0,00	0,00	1 175 051,21	996 968,39	178 082,82 D
212	Cientes titulos a receber		0,00	4 730,92	0,00	0,00	4 730,92	4 730,92	0,00

## Município de Oliveira de Frades

Ano: 2020

Mês de Fim	Conta	Designação	Anterior			Mês			Acumulado		
			Mov. Débito	Mov. Crédito	Saldo	Mov. Débito	Mov. Crédito	Saldo	Mov. Débito	Mov. Crédito	Saldo
	214	Utentes	180,81	180,81	0,00	0,00	0,00	180,81	180,81	0,00	
	2141	Taxas	180,81	180,81	0,00	0,00	0,00	180,81	180,81	0,00	
	21411	Realizável até 12 meses	180,81	180,81	0,00	0,00	0,00	180,81	180,81	0,00	
	22	Fornecedores	3 438 606,34	3 546 279,28	107 672,94 C	0,00	0,00	3 438 606,34	3 546 279,28	107 672,94 C	
	221	Fornecedores c/c	2 118 279,30	2 154 654,84	36 375,54 C	0,00	0,00	2 118 279,30	2 154 654,84	36 375,54 C	
	2211	Exigível até 12 meses	2 118 279,30	2 154 654,84	36 375,54 C	0,00	0,00	2 118 279,30	2 154 654,84	36 375,54 C	
	2211000002	Peçauto, Peças Auto Industriais, Lda.	60 503,38	60 503,38	0,00	0,00	0,00	60 503,38	60 503,38	0,00	
	2211000004	Mário Gonçalves, Lda	28 751,19	33 067,79	4 316,60 C	0,00	0,00	28 751,19	33 067,79	4 316,60 C	
	2211000005	Previson - Pré-Esforçados, S.A	2 987,72	2 987,72	0,00	0,00	0,00	2 987,72	2 987,72	0,00	
	2211000009	Casa Albuquerque, Lda.	3 512,83	3 709,99	197,16 C	0,00	0,00	3 512,83	3 709,99	197,16 C	
	2211000012	Toscoca - Equipamentos em Madeira, Lda	952,05	952,05	0,00	0,00	0,00	952,05	952,05	0,00	
	2211000018	Paulo Torres Lourenço	5 883,20	5 954,27	71,07 C	0,00	0,00	5 883,20	5 954,27	71,07 C	
	2211000021	Tratamáquinas - Importação e Comércio de Acessórios, S.A.	1 076,94	1 076,94	0,00	0,00	0,00	1 076,94	1 076,94	0,00	
	2211000025	Afco-Associação de Informática da Região Centro	2 961,96	2 961,96	0,00	0,00	0,00	2 961,96	2 961,96	0,00	
	2211000026	António Rodrigues Loureiro	418,50	418,50	0,00	0,00	0,00	418,50	418,50	0,00	
	2211000027	Armando Tavares Coutinho	8 028,30	8 028,30	0,00	0,00	0,00	8 028,30	8 028,30	0,00	
	2211000030	Auto Progresso do Vouga - Soc. de Reparações Auto, L da	17 654,43	17 654,43	0,00	0,00	0,00	17 654,43	17 654,43	0,00	
	2211000034	Carmo, S. A	3 058,47	3 058,47	0,00	0,00	0,00	3 058,47	3 058,47	0,00	
	2211000036	CESAB - Centro de Serviços do Ambiente	13 679,33	13 679,33	0,00	0,00	0,00	13 679,33	13 679,33	0,00	
	2211000041	Somelgas Energias - Soc. Elect. Gas e Energias, Lda.	6 010,17	6 034,87	24,70 C	0,00	0,00	6 010,17	6 034,87	24,70 C	
	2211000048	ATAMI - Associação dos Trabalhadores da Administração Local	0,00	160,00	160,00 C	0,00	0,00	0,00	160,00	160,00 C	
	2211000051	EDP Distribuição - Energia, S. A.	19 479,09	19 479,09	0,00	0,00	0,00	19 479,09	19 479,09	0,00	
	2211000054	Duque de Lafões - Rest. Bar, Lda	4 433,65	4 433,65	0,00	0,00	0,00	4 433,65	4 433,65	0,00	
	2211000056	José Guilherme Neves Pereira	236,71	236,71	0,00	0,00	0,00	236,71	236,71	0,00	
	2211000059	MEO - Serviços de Comunicações e Multimédia, S. A	26 328,10	26 328,10	0,00	0,00	0,00	26 328,10	26 328,10	0,00	
	2211000065	Fausto Caseiro Fernandes	2 824,50	2 824,50	0,00	0,00	0,00	2 824,50	2 824,50	0,00	
	2211000072	Conservatória do Registo Civil e Fretal de Oliveira de Frades	250,00	250,00	0,00	0,00	0,00	250,00	250,00	0,00	
	2211000076	Noticias de Vouzela - Sociedade Editora Lafonense Lda.	994,80	994,80	0,00	0,00	0,00	994,80	994,80	0,00	
	2211000093	Embeiral - Engenharia e Construção, S.A	4 846,97	4 846,97	0,00	0,00	0,00	4 846,97	4 846,97	0,00	
	2211000100	Gratinal Anes Gráficas, Lda.	712,79	712,79	0,00	0,00	0,00	712,79	712,79	0,00	
	2211000101	Granbeira - Soc. Exploração e Com. Granitos, S.A	1 850,54	1 850,54	0,00	0,00	0,00	1 850,54	1 850,54	0,00	
	2211000106	Lourizela - Terraplanagens, Lda.	9 209,01	9 209,01	0,00	0,00	0,00	9 209,01	9 209,01	0,00	
	2211000110	Oliveira Auto - Comércio de Acessórios, L da	340,80	340,80	0,00	0,00	0,00	340,80	340,80	0,00	

## Município de Oliveira de Frades

Ano: 2020

Mês de Fim	Conta	Designação	Anterior		Mês		Acumulado			
			Mov. Débito	Mov. Crédito	Mov. Débito	Mov. Crédito	Mov. Débito	Mov. Crédito		
			Saldo	Saldo	Saldo	Saldo	Saldo	Saldo		
	2211000115	Associação de Municípios da Região do Planalto Beirão	31 099,94	31 099,94	0,00	0,00	31 099,94	31 099,94	0,00	0,00
	2211000123	Sifergal - Metalúrgica Transformadora, Lda.	2 017,20	2 017,20	0,00	0,00	2 017,20	2 017,20	0,00	0,00
	2211000125	Sinat - Sinalização de Trânsito em Póliester, Lda.	3 003,90	3 003,90	0,00	0,00	3 003,90	3 003,90	0,00	0,00
	2211000131	Murth Portugal - Técnica de Montagem, Lda	2 085,14	2 085,14	0,00	0,00	2 085,14	2 085,14	0,00	0,00
	2211000137	ENTRAC - Empresa de Trabalhos de Construção, Lda.	443,05	1 392,86	0,00	0,00	443,05	1 392,86	949,81 C	949,81 C
	2211000144	Jornal - Correio de Sever do Vouga, Lda	150,00	150,00	0,00	0,00	150,00	150,00	0,00	0,00
	2211000152	Imprensa Nacional - Casa da Moeda - INCM	3 461,47	3 461,47	0,00	0,00	3 461,47	3 461,47	0,00	0,00
	2211000163	T & T - Multielectrica, Lda	3 547,71	3 547,71	0,00	0,00	3 547,71	3 547,71	0,00	0,00
	2211000172	SDL - Soc. Distribuidora Lubrificantes, Lda	3 105,50	3 105,50	0,00	0,00	3 105,50	3 105,50	0,00	0,00
	2211000185	Banco Santander Totta, SA	45,74	45,74	0,00	0,00	45,74	45,74	0,00	0,00
	2211000186	Topgim - Material Desporto e Lazer, Lda.	1 574,10	1 574,10	0,00	0,00	1 574,10	1 574,10	0,00	0,00
	2211000228	Unitecla - Soc. de Equipamentos para Escritório, Lda	8 856,22	8 856,22	0,00	0,00	8 856,22	8 856,22	0,00	0,00
	2211000264	Schmitt - Elevadores Lda	7 248,41	8 420,32	0,00	0,00	7 248,41	8 420,32	1 171,91 C	1 171,91 C
	2211000266	Alumínios do Zela, Lda	2 339,46	2 339,46	0,00	0,00	2 339,46	2 339,46	0,00	0,00
	2211000287	CTT - Correios de Portugal, S.A.	29 429,43	29 429,43	0,00	0,00	29 429,43	29 429,43	0,00	0,00
	2211000296	Luciana Maria Cardoso Marques Fernandes	78,00	78,00	0,00	0,00	78,00	78,00	0,00	0,00
	2211000298	Calepovouga - Construção Civil, Lda	872,57	872,57	0,00	0,00	872,57	872,57	0,00	0,00
	2211000310	FEFIL Feijão & Filhos - Soc. Artesfactos de Cimento e Pedreira:	1 045,50	1 045,50	0,00	0,00	1 045,50	1 045,50	0,00	0,00
	2211000313	Imãos Almeida Cabral, L.da	6 838,39	6 838,39	0,00	0,00	6 838,39	6 838,39	0,00	0,00
	2211000320	Acácio Correia, L.da	11 676,11	11 676,11	0,00	0,00	11 676,11	11 676,11	0,00	0,00
	2211000322	Reviséu-Reciclegem de Consum Informaticos, Lda.	80,34	80,34	0,00	0,00	80,34	80,34	0,00	0,00
	2211000325	Rodrigues & Vasconcelos, L.da	140,42	140,42	0,00	0,00	140,42	140,42	0,00	0,00
	2211000330	Municipia - Emp de Cartografia e Sist.de Infor., E.M.,S.A.	2 110,68	2 110,68	0,00	0,00	2 110,68	2 110,68	0,00	0,00
	2211000342	MAN Truck & Bus Portugal, Soc. Unip., Lda.	4 080,41	4 080,41	0,00	0,00	4 080,41	4 080,41	0,00	0,00
	2211000344	Fernando José Soares Pinto Filho	20,90	20,90	0,00	0,00	20,90	20,90	0,00	0,00
	2211000346	O Vidrinho - Comércio de Vidros, Lda.	3 582,99	3 582,99	0,00	0,00	3 582,99	3 582,99	0,00	0,00
	2211000485	Nuno Miguel Robalo da Silva Ferreira	50,00	50,00	0,00	0,00	50,00	50,00	0,00	0,00
	2211000556	Fernando Manuel Martins Pereira	330,00	330,00	0,00	0,00	330,00	330,00	0,00	0,00
	2211000637	Alexandre Manuel de Costa Dias	177,90	177,90	0,00	0,00	177,90	177,90	0,00	0,00
	2211000670	Sandra Maria Silva Gonçalves Ferreira	50,00	50,00	0,00	0,00	50,00	50,00	0,00	0,00
	2211000760	Associação Humanitária de Bombeiros Voluntários de Oliveira	81,60	81,60	0,00	0,00	81,60	81,60	0,00	0,00
	2211001162	PETROBRAYO - Soc. de Combustíveis, Lda	5 468,52	5 468,52	0,00	0,00	5 468,52	5 468,52	0,00	0,00
	2211001372	Amazônia Pão, Padaria-Pasteleira, Lda	30,00	30,00	0,00	0,00	30,00	30,00	0,00	0,00



## Município de Oliveira de Frades

Ano: 2020

Mês de Fim	Anterior				Mês				Acumulado					
	Conta	Designação	Mov. Débito	Mov. Crédito	Saldo	Mov. Débito	Mov. Crédito	Saldo	Mov. Débito	Mov. Crédito	Saldo	Mov. Débito	Mov. Crédito	Saldo
2211001380	Angela Cristina Santos Pereira	1 542,21	1 542,21	0,00	0,00	0,00	0,00	0,00	1 542,21	1 542,21	0,00	1 542,21	1 542,21	0,00
2211001382	Rui Dias & Silva, Lda	213,17	213,17	0,00	0,00	0,00	0,00	0,00	213,17	213,17	0,00	213,17	213,17	0,00
2211001412	Assol - Associação de Solidariedade Social de Lafões	453,00	453,00	0,00	0,00	0,00	0,00	0,00	453,00	453,00	0,00	453,00	453,00	0,00
2211001423	Fontes & Andrade, Lda	355,67	355,67	0,00	0,00	0,00	0,00	0,00	355,67	355,67	0,00	355,67	355,67	0,00
2211001464	Farmácia Oliveirense - Manuel A. Cardeira e Sa, Lda	272,63	272,63	0,00	0,00	0,00	0,00	0,00	272,63	272,63	0,00	272,63	272,63	0,00
2211001563	Lafocarnes - Com. e Prod. Carnes, Lda	210,00	210,00	0,00	0,00	0,00	0,00	0,00	210,00	210,00	0,00	210,00	210,00	0,00
2211001612	Quedros e Metas-Consultores de Gestão e Formação, Lda	393,60	393,60	590,40 C	0,00	0,00	0,00	0,00	393,60	393,60	590,40 C	984,00	984,00	590,40 C
2211001629	Savibel - Sociedade Avícola, S.A	3 501,39	3 501,39	0,00	0,00	0,00	0,00	0,00	3 501,39	3 501,39	0,00	3 501,39	3 501,39	0,00
2211001682	Albuquerque & Freitas, S.A.	1 667,52	1 667,52	0,00	0,00	0,00	0,00	0,00	1 667,52	1 667,52	0,00	1 667,52	1 667,52	0,00
2211001693	João Eduardo Valente Corvalhas	225,00	225,00	0,00	0,00	0,00	0,00	0,00	225,00	225,00	0,00	225,00	225,00	0,00
2211001709	Rui Jorge da Silva Castanheira	45,00	45,00	0,00	0,00	0,00	0,00	0,00	45,00	45,00	0,00	45,00	45,00	0,00
2211001977	Tractorstas, L da	763,55	763,55	0,00	0,00	0,00	0,00	0,00	763,55	763,55	0,00	763,55	763,55	0,00
2211001996	Eurolafes, Lda	21 637,11	21 637,11	106,06 C	0,00	0,00	0,00	0,00	21 637,11	21 637,11	106,06 C	21 637,11	21 637,11	106,06 C
2211002056	Associação Recreativa de Banda Marcial Ribeiradiense	500,00	500,00	0,00	0,00	0,00	0,00	0,00	500,00	500,00	0,00	500,00	500,00	0,00
2211002125	Fernando Manuel Oliveira Martins	156,00	156,00	0,00	0,00	0,00	0,00	0,00	156,00	156,00	0,00	156,00	156,00	0,00
2211002154	A. Pereira Jordão, L da	2 252,92	2 252,92	0,00	0,00	0,00	0,00	0,00	2 252,92	2 252,92	0,00	2 252,92	2 252,92	0,00
2211002179	IGAP- Instituto de Gestão e Administração Pública	105,00	105,00	0,00	0,00	0,00	0,00	0,00	105,00	105,00	0,00	105,00	105,00	0,00
2211002385	Auro Metalúrgica da Cerrilha, Lda	344,40	1 402,45	1 058,05 C	0,00	0,00	0,00	0,00	344,40	1 402,45	1 058,05 C	1 402,45	1 402,45	1 058,05 C
2211002402	Guarda Nacional Republicana - GNR	18,42	18,42	0,00	0,00	0,00	0,00	0,00	18,42	18,42	0,00	18,42	18,42	0,00
2211002406	João Manuel Silva Coelho	1 922,49	1 922,49	0,00	0,00	0,00	0,00	0,00	1 922,49	1 922,49	0,00	1 922,49	1 922,49	0,00
2211002482	Maria da Glória Ferreira Ribeiro	40,00	40,00	0,00	0,00	0,00	0,00	0,00	40,00	40,00	0,00	40,00	40,00	0,00
2211002548	Ourivesaria Arromba, Lda	45,00	45,00	0,00	0,00	0,00	0,00	0,00	45,00	45,00	0,00	45,00	45,00	0,00
2211002633	Susana Patrícia Gonçalves dos Santos	85,00	85,00	0,00	0,00	0,00	0,00	0,00	85,00	85,00	0,00	85,00	85,00	0,00
2211002659	Maria Clara de Oliveira Brás	75,00	75,00	0,00	0,00	0,00	0,00	0,00	75,00	75,00	0,00	75,00	75,00	0,00
2211002782	Autoridade Nacional de Protecção Civil	1 150,38	1 150,38	0,00	0,00	0,00	0,00	0,00	1 150,38	1 150,38	0,00	1 150,38	1 150,38	0,00
2211002803	Papeliquidos - Comércio de Produtos de Limpeza, L da	2 826,22	2 826,22	0,00	0,00	0,00	0,00	0,00	2 826,22	2 826,22	0,00	2 826,22	2 826,22	0,00
2211002872	Joachim Machado, S.A.	79,02	79,02	0,00	0,00	0,00	0,00	0,00	79,02	79,02	0,00	79,02	79,02	0,00
2211002923	Larçil - Sistemas de Climatização e Electricidade Unip., L da	1 511,79	1 511,79	0,00	0,00	0,00	0,00	0,00	1 511,79	1 511,79	0,00	1 511,79	1 511,79	0,00
2211002940	Anabela da Silva Pereira Cruzeiro	15,00	15,00	0,00	0,00	0,00	0,00	0,00	15,00	15,00	0,00	15,00	15,00	0,00
2211002941	Pramadeira - Máquinas e Ferramentas, S.A	73,80	73,80	0,00	0,00	0,00	0,00	0,00	73,80	73,80	0,00	73,80	73,80	0,00
2211002978	Maria da Conceição Ribeiro de Almeida	15,00	15,00	0,00	0,00	0,00	0,00	0,00	15,00	15,00	0,00	15,00	15,00	0,00
2211002989	Fausto José Pinto Resende, Unipessoal, Lda	1 852,96	1 938,50	85,54 C	0,00	0,00	0,00	0,00	1 852,96	1 938,50	85,54 C	1 938,50	1 938,50	85,54 C
2211002999	Worten-Equipamentos para o Lar, S.A.	16,99	16,99	0,00	0,00	0,00	0,00	0,00	16,99	16,99	0,00	16,99	16,99	0,00



## Município de Oliveira de Frades

Ano: 2020

## Mês de Fim

Conta	Designação	Anterior			Mês			Acumulado		
		Mov. Débito	Mov. Crédito	Saldo	Mov. Débito	Mov. Crédito	Saldo	Mov. Débito	Mov. Crédito	Saldo
2211003012	Costa Barros - Centro Técnico de Pneus, L.da	5 780,61	5 810,61	30,00 C	0,00	0,00	0,00	5 780,61	5 810,61	30,00 C
2211003034	Nelauto - Man. e Rep. Veículos Automóveis, L.da	7 457,25	7 457,25	0,00	0,00	0,00	0,00	7 457,25	7 457,25	0,00
2211003171	Manuel Jooquim Tavares Coutinho	13 498,02	13 498,02	0,00	0,00	0,00	0,00	13 498,02	13 498,02	0,00
2211003253	Derindo Ferreira dos Santos	600,00	600,00	0,00	0,00	0,00	0,00	600,00	600,00	0,00
2211003281	Friolaões, L.da	326,61	326,61	0,00	0,00	0,00	0,00	326,61	326,61	0,00
2211003405	Paulo Jorge Santos da Silva	109,80	109,80	0,00	0,00	0,00	0,00	109,80	109,80	0,00
2211003436	100sível Arte e Design Unipessoal, Lda.	3 603,90	3 603,90	0,00	0,00	0,00	0,00	3 603,90	3 603,90	0,00
2211003480	Padaria Lalouense, Lda	2 661,53	2 661,53	0,00	0,00	0,00	0,00	2 661,53	2 661,53	0,00
2211003510	TIC - TAC - Tecnologia de Relojoaria e Ourivesaria, Lda.	549,15	549,15	0,00	0,00	0,00	0,00	549,15	549,15	0,00
2211003763	IGCP, E. P. E.	225,00	225,00	0,00	0,00	0,00	0,00	225,00	225,00	0,00
2211003764	Controlauto, Control Técnico Automóvel, S. A.	165,40	165,40	0,00	0,00	0,00	0,00	165,40	165,40	0,00
2211004218	Lima & Almeida, L.da	2 952,00	2 952,00	0,00	0,00	0,00	0,00	2 952,00	2 952,00	0,00
2211004244	AIPEL - Associação de Inspectores Portugueses de Elevadores	627,30	627,30	0,00	0,00	0,00	0,00	627,30	627,30	0,00
2211004263	Olis Elevadores Lda	844,95	844,95	0,00	0,00	0,00	0,00	844,95	844,95	0,00
2211004323	CMER - Material Eléctrico, Lda	269,31	269,31	0,00	0,00	0,00	0,00	269,31	269,31	0,00
2211004338	Américo Pereira da Silva	120,00	120,00	0,00	0,00	0,00	0,00	120,00	120,00	0,00
2211004401	ENDREITAJUTO - Reparação de Autómóveis, Lda	4 053,12	4 053,12	0,00	0,00	0,00	0,00	4 053,12	4 053,12	0,00
2211004418	Amadeu Florindo & Filhos, Lda	15,00	15,00	0,00	0,00	0,00	0,00	15,00	15,00	0,00
2211004437	José Fernandes da Silva & Filhos, Lda	1 951,05	1 951,05	0,00	0,00	0,00	0,00	1 951,05	1 951,05	0,00
2211004660	Agostinho de Almeida Antunes	284,13	284,13	0,00	0,00	0,00	0,00	284,13	284,13	0,00
2211004771	Pecol - Sistemas de Fixação, S.A.	271,62	271,62	0,00	0,00	0,00	0,00	271,62	271,62	0,00
2211004773	Maria Sofia Carvalho Criado de Azeijo Dias	434,32	434,32	0,00	0,00	0,00	0,00	434,32	434,32	0,00
2211004787	Carlos Alberto Costa Rosa	300,00	300,00	0,00	0,00	0,00	0,00	300,00	300,00	0,00
2211004849	Repsol Gás Portugal, S. A.	15 023,26	17 337,12	2 313,86 C	0,00	0,00	0,00	15 023,26	17 337,12	2 313,86 C
2211004863	Talho Florindo - Comércio de Carnes, Lda	249,40	249,40	0,00	0,00	0,00	0,00	249,40	249,40	0,00
2211004924	RUBBER VULK, LDª	760,58	760,58	0,00	0,00	0,00	0,00	760,58	760,58	0,00
2211005015	Luís António Alves Neves	1 091,42	1 091,42	0,00	0,00	0,00	0,00	1 091,42	1 091,42	0,00
2211005026	Carvo - Estruturas em Madeira, S. A.	366,32	366,32	0,00	0,00	0,00	0,00	366,32	366,32	0,00
2211005047	ESPI Portugal - Sistemas e Informação Geografica, S. A	2 337,00	2 337,00	0,00	0,00	0,00	0,00	2 337,00	2 337,00	0,00
2211005136	Gomes & Pinho, Lda	954,00	954,00	0,00	0,00	0,00	0,00	954,00	954,00	0,00
2211005162	Disproltaões-Produtos Alimentares, Lda	20 547,71	20 575,80	28,09 C	0,00	0,00	0,00	20 547,71	20 575,80	28,09 C
2211005174	Soupinho, L. da	952,02	952,02	0,00	0,00	0,00	0,00	952,02	952,02	0,00
2211005197	Ramos & Ramos, Lda	12 733,89	12 733,89	0,00	0,00	0,00	0,00	12 733,89	12 733,89	0,00

## Município de Oliveira de Frades

Ano: 2020

## Mês de Fim

Conta	Designação	Anterior			Mês			Acumulado		
		Mov. Débito	Mov. Crédito	Saldo	Mov. Débito	Mov. Crédito	Saldo	Mov. Débito	Mov. Crédito	Saldo
2211005219	Bovisil - Máquinas & Serviços, L.da	739,56	739,56	0,00	0,00	0,00	739,56	739,56	0,00	
2211005227	Magnautoxino - Reparação Auto, L.da	9 937,84	10 307,97	370,13 C	0,00	0,00	9 937,84	10 307,97	370,13 C	
2211005269	Hanna Instruments Portugal - Instrumentos de Controlo, L. da	172,20	172,20	0,00	0,00	0,00	172,20	172,20	0,00	
2211005331	Aquemato S. A.	2 319,78	2 319,78	0,00	0,00	0,00	2 319,78	2 319,78	0,00	
2211005366	Pedaria S. Martinho-Soc. Pan. Estrele Severense, Lda	1 821,96	2 055,96	234,00 C	0,00	0,00	1 821,96	2 055,96	234,00 C	
2211005425	Ralkum, L. da	12 270,36	12 270,36	0,00	0,00	0,00	12 270,36	12 270,36	0,00	
2211005536	Metalurgica da seixa	125,46	125,46	0,00	0,00	0,00	125,46	125,46	0,00	
2211005573	Anabela Dias da Silva	30,00	30,00	0,00	0,00	0,00	30,00	30,00	0,00	
2211005637	Extintel - Segurança contra Incêndios, Lda	1 431,28	1 431,28	0,00	0,00	0,00	1 431,28	1 431,28	0,00	
2211005654	Avirotel - Equipamento Hoteleiro, S. A.	1 335,15	1 335,15	0,00	0,00	0,00	1 335,15	1 335,15	0,00	
2211005683	José Carlos Bastos Cal	86,68	86,68	0,00	0,00	0,00	86,68	86,68	0,00	
2211005954	José Carlos dos Santos Nogueira	3 003,70	3 003,70	0,00	0,00	0,00	3 003,70	3 003,70	0,00	
2211006007	Adília Gonçalves de Sousa Magalhães	3 003,70	3 003,70	0,00	0,00	0,00	3 003,70	3 003,70	0,00	
2211006027	Clara Margarida Evangelistas de Oliveira Vieira	89,54	89,54	0,00	0,00	0,00	89,54	89,54	0,00	
2211006179	Maria da Conceição Santos Pereira	112,20	112,20	0,00	0,00	0,00	112,20	112,20	0,00	
2211006224	Garnes and Fun, Comercialização de Equip. e Artigos Desp., L	952,59	952,59	0,00	0,00	0,00	952,59	952,59	0,00	
2211006371	Armenio Marques Henriques	1 792,13	1 792,13	0,00	0,00	0,00	1 792,13	1 792,13	0,00	
2211006465	Fumeiro Florindo - Carnes e Enchidos de Laídes, L.da	6 148,32	6 148,32	0,00	0,00	0,00	6 148,32	6 148,32	0,00	
2211006471	Tecnimobile - Assistência Técnica Telemóveis,Unip., Lda.	30,00	30,00	0,00	0,00	0,00	30,00	30,00	0,00	
2211006505	A. C. MANutenção e Comercio de Veículos, S. A.	621,91	621,91	0,00	0,00	0,00	621,91	621,91	0,00	
2211006512	Ladogal - Produtos Alimentares, S A	1 890,99	1 890,99	0,00	0,00	0,00	1 890,99	1 890,99	0,00	
2211006639	SU Electricidade, S.A	1 933,13	1 933,13	0,00	0,00	0,00	1 933,13	1 933,13	0,00	
2211006699	Ocete de Almeida Portela Lourenço	1 504,49	1 508,99	4,50 C	0,00	0,00	1 504,49	1 508,99	4,50 C	
2211006749	Comunidade Intermunicipal Vaseu Dão Lafões-CIMRDL	52 470,00	52 470,00	0,00	0,00	0,00	52 470,00	52 470,00	0,00	
2211006774	Infraestruturas de Portugal, S. A.	1 602,00	1 602,00	0,00	0,00	0,00	1 602,00	1 602,00	0,00	
2211006807	Bedermova - Prod. e Com. de Produtos Agro-alimentares e O.	345,38	345,38	0,00	0,00	0,00	345,38	345,38	0,00	
2211007064	IFR - Instituto de Investigação e Formação Rodoviária, Lda.	75,00	75,00	0,00	0,00	0,00	75,00	75,00	0,00	
2211007064	Maria Benilde Henriques Lopes	60,00	60,00	0,00	0,00	0,00	60,00	60,00	0,00	
2211007095	Instituto da Mobilidade e dos Transportes - IMT, IP	350,00	350,00	0,00	0,00	0,00	350,00	350,00	0,00	
2211007224	A Brasileira II - Materiais de Construção, Lda.	6 541,75	7 276,95	735,20 C	0,00	0,00	6 541,75	7 276,95	735,20 C	
2211007233	Carlos Jorge Paiva da Costa	120,00	120,00	0,00	0,00	0,00	120,00	120,00	0,00	
2211007261	Contrastes à Mesa, Lda	2 407,00	2 407,00	0,00	0,00	0,00	2 407,00	2 407,00	0,00	
2211007468	Antibiformed-Ambiente Higiene Segurança e Saúde no trabalho	1 566,50	1 566,50	0,00	0,00	0,00	1 566,50	1 566,50	0,00	

## Município de Oliveira de Frades

Ano: 2020

Mês de Fim	Anterior				Mês				Acumulado					
	Conta	Designação	Mov. Débito	Mov. Crédito	Saldo	Mov. Débito	Mov. Crédito	Saldo	Mov. Débito	Mov. Crédito	Saldo	Mov. Débito	Mov. Crédito	Saldo
	2211007536	SPautores - Sociedade Portuguesa de Autores	404,00	404,00	0,00	0,00	0,00	0,00	0,00	404,00	404,00	0,00	0,00	0,00
2211007674	Instalcoluna Unipessoal, Lda	147,60	147,60	0,00	0,00	0,00	0,00	147,60	147,60	0,00	0,00	0,00	0,00	
2211007899	Blinker Portugal, Lda	1 529,97	1 529,97	0,00	0,00	0,00	0,00	1 529,97	1 529,97	0,00	0,00	0,00	0,00	
2211007816	Fernando Negrão Rodrigues Pereira	15,81	15,81	0,00	0,00	0,00	0,00	15,81	15,81	0,00	0,00	0,00	0,00	
2211007630	José Bordá & C., Lda	0,00	932,34	932,34 C	0,00	0,00	0,00	932,34	932,34	0,00	0,00	0,00	932,34 C	
2211007836	Mateir Torres - Materiais de Construção, Lda	3 175,86	3 563,31	387,45 C	0,00	0,00	0,00	3 175,86	3 563,31	0,00	0,00	0,00	387,45 C	
2211007882	Sementes JAD Norte, Lda	4 496,27	4 496,27	0,00	0,00	0,00	0,00	4 496,27	4 496,27	0,00	0,00	0,00	0,00	
2211007891	Olimar - Artigos de papelaria, Lda	3 392,73	3 392,73	0,00	0,00	0,00	0,00	3 392,73	3 392,73	0,00	0,00	0,00	0,00	
2211007999	José Carlos Torre Tojal	55,01	55,01	0,00	0,00	0,00	0,00	55,01	55,01	0,00	0,00	0,00	0,00	
2211008019	Contapel - Construções Simões Pereira, Lda	7 589,04	7 589,04	0,00	0,00	0,00	0,00	7 589,04	7 589,04	0,00	0,00	0,00	0,00	
2211008027	Mendes & Irmãos, Lda	4 964,54	4 964,54	0,00	0,00	0,00	0,00	4 964,54	4 964,54	0,00	0,00	0,00	0,00	
2211008088	Amadeu de Jesus Duarte, S. A.	17 159,03	18 284,63	1 125,60 C	0,00	0,00	0,00	17 159,03	18 284,63	0,00	0,00	0,00	1 125,60 C	
2211008107	EAPN - Rede Europeia Anti-Pobreza, Associação	100,00	100,00	0,00	0,00	0,00	0,00	100,00	100,00	0,00	0,00	0,00	0,00	
2211008182	António José Castanheira Maia Nabais	2 718,79	2 718,79	0,00	0,00	0,00	0,00	2 718,79	2 718,79	0,00	0,00	0,00	0,00	
2211008194	Maquibendo, Lda	2 235,64	2 235,64	0,00	0,00	0,00	0,00	2 235,64	2 235,64	0,00	0,00	0,00	0,00	
2211008208	Tributubos, Lda	93,07	93,07	0,00	0,00	0,00	0,00	93,07	93,07	0,00	0,00	0,00	0,00	
2211008280	Socimavis - Comércio e Reparação de Máquinas, Lda	7 722,58	7 722,58	0,00	0,00	0,00	0,00	7 722,58	7 722,58	0,00	0,00	0,00	0,00	
2211008329	Nara do Saber - Unipessoal, Lda	351,50	351,50	0,00	0,00	0,00	0,00	351,50	351,50	0,00	0,00	0,00	0,00	
2211008365	Maria Gisela Figueirinhas Teles Dias	3 003,70	3 003,70	0,00	0,00	0,00	0,00	3 003,70	3 003,70	0,00	0,00	0,00	0,00	
2211008375	Lafverde - Limpeza de Saneamentos, Lda	5 082,33	5 413,58	331,25 C	0,00	0,00	0,00	5 082,33	5 413,58	0,00	0,00	0,00	331,25 C	
2211008386	José Miguel Maia Figueirinhas	2 214,00	2 214,00	0,00	0,00	0,00	0,00	2 214,00	2 214,00	0,00	0,00	0,00	0,00	
2211008527	Ana Paula Poças Sociedade Unipessoal, Lda	90,00	90,00	0,00	0,00	0,00	0,00	90,00	90,00	0,00	0,00	0,00	0,00	
2211008641	Greca - Artes Graficas, Lda	0,00	215,25	215,25 C	0,00	0,00	0,00	0,00	215,25	0,00	0,00	0,00	215,25 C	
2211008647	Cabológica - Informatica e Telecomunicações, Lda	604,18	604,18	0,00	0,00	0,00	0,00	604,18	604,18	0,00	0,00	0,00	0,00	
2211008679	Safetyw, Vestuário Cooperativo e Equip. de Proteção Individual	121,77	121,77	0,00	0,00	0,00	0,00	121,77	121,77	0,00	0,00	0,00	0,00	
2211008682	Reboques Luis Ferreira Lopes Sociedade Unipessoal, Lda	615,00	615,00	0,00	0,00	0,00	0,00	615,00	615,00	0,00	0,00	0,00	0,00	
2211008716	Joaquina Maria de Almeida Correia	30,00	30,00	0,00	0,00	0,00	0,00	30,00	30,00	0,00	0,00	0,00	0,00	
2211008725	Vitor Almeirão, Lda	2 158,43	2 158,43	0,00	0,00	0,00	0,00	2 158,43	2 158,43	0,00	0,00	0,00	0,00	
22110089103	A Viela - Restaurante, Café-Snack-bar, Lda.	249,20	249,20	0,00	0,00	0,00	0,00	249,20	249,20	0,00	0,00	0,00	0,00	
2211009185	Minipaiva - Supermercados, Lda	25,43	35,97	10,54 C	0,00	0,00	0,00	25,43	35,97	0,00	0,00	0,00	10,54 C	
2211009208	Person's File Unipessoal, Lda	15,00	15,00	0,00	0,00	0,00	0,00	15,00	15,00	0,00	0,00	0,00	0,00	
2211009246	Solmag - Sociedade de Óleos e Material Agrícola, Lda	2 160,20	2 160,20	0,00	0,00	0,00	0,00	2 160,20	2 160,20	0,00	0,00	0,00	0,00	
2211009272	Maria Teresa de Almeida Correia	1 735,50	1 735,50	0,00	0,00	0,00	0,00	1 735,50	1 735,50	0,00	0,00	0,00	0,00	

## Município de Oliveira de Frades

Ano: 2020

Mês de Fim	Anterior			Mês			Acumulado				
	Conta	Designação	Mov. Débito	Mov. Crédito	Saldo	Mov. Débito	Mov. Crédito	Saldo	Mov. Débito	Mov. Crédito	Saldo
2211009282	CEM - Caixa Económica Montepio Geral		542,14	542,14	0,00	0,00	0,00	542,14	542,14	0,00	0,00
2211009296	Pedro de Almeida Rodrigues, Unipessoal, Lda		23 589,70	23 795,38	205,68 C	0,00	0,00	23 795,38	23 589,70	23 795,38	205,68 C
2211009361	Equipindustria, Unipessoal, Lda		1 968,00	2 140,20	172,20 C	0,00	0,00	2 140,20	1 968,00	2 140,20	172,20 C
2211009424	Sofia Margarida de Luma Ferreira		2 110,68	2 110,68	0,00	0,00	0,00	2 110,68	2 110,68	2 110,68	0,00
2211009493	Luis Miguel dos Santos Almeida-Dom Confrade		175,90	175,90	0,00	0,00	0,00	175,90	175,90	175,90	0,00
2211009517	Brisa Concessão Rodoviária, S. A		493,15	493,15	0,00	0,00	0,00	493,15	493,15	493,15	0,00
2211009518	AEDL - Auto Estradas do Douro Litoral, S. A.		10,85	10,85	0,00	0,00	0,00	10,85	10,85	10,85	0,00
2211009520	Camprecursos - Unipessoal, Lda.		35,00	35,00	0,00	0,00	0,00	35,00	35,00	35,00	0,00
2211009543	Optimustubos-Produtos e Acess. para Águas e Saneamentos, I		2 855,42	2 855,42	0,00	0,00	0,00	2 855,42	2 855,42	2 855,42	0,00
2211009603	BRISAL-Auto-Estradas do Litoral,S.A.		22,20	22,20	0,00	0,00	0,00	22,20	22,20	22,20	0,00
2211009804	Emparque -Emp.e Exploração de Parquesamentos,S.A.		3,50	3,50	0,00	0,00	0,00	3,50	3,50	3,50	0,00
2211009823	Potencia Ideal - Unipessoal, L da		8 126,66	8 126,66	0,00	0,00	0,00	8 126,66	8 126,66	8 126,66	0,00
2211009904	EDP Comercial - Comercialização de Energia, S. A.		481 248,69	487 689,52	6 440,83 C	0,00	0,00	487 689,52	481 248,69	487 689,52	6 440,83 C
2211009976	Ascendum Automóveis, Unipessoal, Lda.		464,34	464,34	0,00	0,00	0,00	464,34	464,34	464,34	0,00
2211010085	Superfrades - Supermercados Lda		1 952,15	1 952,15	0,00	0,00	0,00	1 952,15	1 952,15	1 952,15	0,00
2211010207	Estacionamentos, S.A		3,70	3,70	0,00	0,00	0,00	3,70	3,70	3,70	0,00
2211010254	Maqtrack - Unipessoal, L da		1 203,12	1 203,12	0,00	0,00	0,00	1 203,12	1 203,12	1 203,12	0,00
2211010389	Massa Insolvente de Monte Amarelo - Equipamentos Industriai:		3 788,00	3 788,00	0,00	0,00	0,00	3 788,00	3 788,00	3 788,00	0,00
2211010430	Celstate Mantinho, Unipessoal, Lda		15,00	15,00	0,00	0,00	0,00	15,00	15,00	15,00	0,00
2211010501	Brotalões - Comércio de Mat. de Bricolage e Constr., Lda		4 649,69	4 649,69	0,00	0,00	0,00	4 649,69	4 649,69	4 649,69	0,00
2211010512	Maria Evangelina Ferreira Viegas Salgueiro		21,00	21,00	0,00	0,00	0,00	21,00	21,00	21,00	0,00
2211010566	Instituto de Gestão Financeira e Equipamentos da Justiça, IP		1 122,00	1 122,00	0,00	0,00	0,00	1 122,00	1 122,00	1 122,00	0,00
2211010582	Corpo Nacional de Escutas - Agrupamento 1313		187,50	187,50	0,00	0,00	0,00	187,50	187,50	187,50	0,00
2211010592	Portinha & Carvalho, Lda		1 054,88	1 054,88	0,00	0,00	0,00	1 054,88	1 054,88	1 054,88	0,00
2211010610	R3D, Lda		322,26	322,26	0,00	0,00	0,00	322,26	322,26	322,26	0,00
2211010709	Completoónus, Lda		10 929,80	10 929,80	0,00	0,00	0,00	10 929,80	10 929,80	10 929,80	0,00
2211010735	Cecilia Maria Rodrigues Perdigão Castro		33,45	33,45	0,00	0,00	0,00	33,45	33,45	33,45	0,00
2211010845	Brimo - Brias de Mouquim, Lda.		14 753,34	14 753,34	0,00	0,00	0,00	14 753,34	14 753,34	14 753,34	0,00
2211010861	SIBS - Forward Payment Solutions, S.A.		431,73	431,73	0,00	0,00	0,00	431,73	431,73	431,73	0,00
2211010862	Limpa Canal Limpezas Ecológicas, L da		424,00	424,00	0,00	0,00	0,00	424,00	424,00	424,00	0,00
2211010899	Balão Sabichão, Lda		270,00	270,00	0,00	0,00	0,00	270,00	270,00	270,00	0,00
2211010917	Reportu - Soc. Rep. de Equip. Eléctricos e Electrónico, Lda		166,05	166,05	0,00	0,00	0,00	166,05	166,05	166,05	0,00
2211010918	Higimarto - Industria e Comércio de Produtos de Higiene e Lim		5 046,14	5 629,48	583,34 C	0,00	0,00	5 629,48	5 046,14	5 629,48	583,34 C



## Município de Oliveira de Frades

Ano: 2020

Mês de Fim	Conta	Designação	Anterior			Mês			Acumulado		
			Mov. Débito	Mov. Crédito	Saldo	Mov. Débito	Mov. Crédito	Saldo	Mov. Débito	Mov. Crédito	Saldo
	2211010920	Revilaf 2 - Revestimentos, S.A.	572,75	572,75	0,00	0,00	0,00	572,75	572,75	0,00	
	2211010947	Concessões Rodoviárias de Portugal, S.A.	49,05	49,05	0,00	0,00	0,00	49,05	49,05	0,00	
	2211010995	Félusi - Comércio de Sistemas de Aquecimento, L.da	824,10	824,10	0,00	0,00	0,00	824,10	824,10	0,00	
	2211011030	Palm, Comércio & Associado, SROC, L.da	9 225,00	9 225,00	0,00	0,00	0,00	9 225,00	9 225,00	0,00	
	2211011062	AEDRL-Associação de Estudos de Direito Regional e Local	77,00	77,00	0,00	0,00	0,00	77,00	77,00	0,00	
	2211011070	karán Bhaskar Trivedi	50,00	50,00	0,00	0,00	0,00	50,00	50,00	0,00	
	2211011071	Ambiforox, Unipessoal, L.da	8 413,20	8 413,20	0,00	0,00	0,00	8 413,20	8 413,20	0,00	
	2211011072	António da Costa Silvestre	92,00	92,00	0,00	0,00	0,00	92,00	92,00	0,00	
	2211012672	FerroPedroto, Unipessoal, L.da	5 782,23	5 782,23	0,00	0,00	0,00	5 782,23	5 782,23	0,00	
	2211012686	Nelricauto - Reparções eléctricas e Electrónicas Auto, L.da	423,90	423,90	0,00	0,00	0,00	423,90	423,90	0,00	
	2211012726	Antonio Aires Martins Unipessoal, Lda	6 113,10	6 113,10	0,00	0,00	0,00	6 113,10	6 113,10	0,00	
	2211012727	La Piazzera Unipessoal, Lda.	91,35	91,35	0,00	0,00	0,00	91,35	91,35	0,00	
	2211012776	Francisco José Paimyal Dias Alves	6 768,33	6 768,33	0,00	0,00	0,00	6 768,33	6 768,33	0,00	
	2211012791	AMA - Agência para a Modernização Administrativa, IP	0,74	0,74	0,00	0,00	0,00	0,74	0,74	0,00	
	2211012787	Sandra Maria Bento Fernandes	180,00	180,00	0,00	0,00	0,00	180,00	180,00	0,00	
	2211012836	Transdev Interior, S. A.	88 400,57	88 400,57	0,00	0,00	0,00	88 400,57	88 400,57	0,00	
	2211012963	Batista & Batista - Comércio e Reparções, L.da	3 648,10	3 648,10	0,00	0,00	0,00	3 648,10	3 648,10	0,00	
	2211012970	Pedro Santos Tomé	1 845,00	1 845,00	0,00	0,00	0,00	1 845,00	1 845,00	0,00	
	2211013102	Portitor - Comércio e Indústria, Importação e Exportação, S.A.	120,00	120,00	0,00	0,00	0,00	120,00	120,00	0,00	
	2211013131	Blue Chem - Indústria e Comércio, S. A.	587,33	587,33	0,00	0,00	0,00	587,33	587,33	0,00	
	2211013184	Visoparis - Acess. p/Semi-Reboques, L.da	1 503,78	1 503,78	0,00	0,00	0,00	1 503,78	1 503,78	0,00	
	2211013195	Servitórias - Comércio e Serviços, Lda	77,00	77,00	0,00	0,00	0,00	77,00	77,00	0,00	
	2211013235	Anhudo - Indústria e Comércio de Produtos Alimentares, S. A.	1 271,68	1 271,68	0,00	0,00	0,00	1 271,68	1 271,68	0,00	
	2211013236	Ovava - Engenharia, L.da	403,44	403,44	0,00	0,00	0,00	403,44	403,44	0,00	
	2211013257	Maria D. Silva Ferreira	571,95	571,95	0,00	0,00	0,00	571,95	571,95	0,00	
	2211013260	Maria de Fátima Avelas de Almeida	1 926,75	1 926,75	0,00	0,00	0,00	1 926,75	1 926,75	0,00	
	2211013261	Joaquim Manuel de Jesus Ferrer	30,00	30,00	0,00	0,00	0,00	30,00	30,00	0,00	
	2211013263	BIOSFERA - Associação Florestal de Caça e Pesca dos Comp.	5 801,92	5 801,92	0,00	0,00	0,00	5 801,92	5 801,92	0,00	
	2211013286	Acin Icloud Solutions, L.da	861,00	861,00	0,00	0,00	0,00	861,00	861,00	0,00	
	2211013313	ANA - Aeroportos de Portugal, S. A.	5,75	5,75	0,00	0,00	0,00	5,75	5,75	0,00	
	2211013328	Massas Vouga - Padaria Pastelaria e Cafetaria, Lda	22,00	22,00	0,00	0,00	0,00	22,00	22,00	0,00	
	2211013463	SPDAD - Sociedade Portuguesa de Produção e Distribuição dt	99,00	99,00	0,00	0,00	0,00	99,00	99,00	0,00	
	2211013473	Vodafone Portugal, Comunicações Pessoais, S. A.	2 883,71	2 883,71	0,00	0,00	0,00	2 883,71	2 883,71	0,00	



## Município de Oliveira de Frades

Anc: 2020

## Mês de Fim

Conta	Designação	Anterior		Mês		Acumulado	
		Mov. Débito	Mov. Crédito	Saldo	Mov. Débito	Mov. Crédito	Saldo
2211013541	António Luis Perera Figueiredo - Cabeça de Casal da Herança	39,40	39,40	0,00	0,00	39,40	0,00
2211013706	Pavimarka, S.A	2 214,00	2 214,00	0,00	0,00	2 214,00	0,00
2211013782	Érica Daniela Dias Correia de Oliveira e Silva	1 000,00	1 000,00	0,00	0,00	1 000,00	0,00
2211014097	Ascendum Camiões, Unipessoal, L.da	12 889,64	12 889,64	0,00	0,00	12 889,64	0,00
2211014142	Maria Helena Cardoso Pereira Coimbra	34,00	34,00	0,00	0,00	34,00	0,00
2211014145	J. Agostinho Silva, Engenharia, L.da	2 127,90	2 127,90	0,00	0,00	2 127,90	0,00
2211014157	ADENE - Agência Para a Energia	928,65	928,65	0,00	0,00	928,65	0,00
2211014162	HardSecure Sociedade Unipessoal, Lda.	4 059,00	4 059,00	0,00	0,00	4 059,00	0,00
2211014206	Tendência Fabulosa, Unip. Lda	32,00	32,00	0,00	0,00	32,00	0,00
2211014290	Formarinauto, S. A.	1 133,04	1 133,04	0,00	0,00	1 133,04	0,00
2211014343	Ana Luísa Rodrigues, unipessoal, Lda.	3 748,21	3 748,21	0,00	0,00	3 748,21	0,00
2211014370	3XL Segurança Privada Fernando Marques Unip. L.da	3 521,49	4 306,00	783,51 C	0,00	3 521,49	783,51 C
2211014372	Andreia Margarida Marques de Almeida	3 003,70	3 003,70	0,00	0,00	3 003,70	0,00
2211014390	PassMusica - Audigest Ass. Para a Gestão e Distribuição de I	953,98	953,98	0,00	0,00	953,98	0,00
2211014412	General Seguros, S.A.	132 448,45	132 448,45	0,00	0,00	132 448,45	0,00
2211014441	Isabel Maria dos Santos Ferreira Alves Paiva	47,00	47,00	0,00	0,00	47,00	0,00
2211014453	Alafrêz - Construções, Lda.	13 048,69	13 048,69	0,00	0,00	13 048,69	0,00
2211014601	Urbanpoint, Lda	467,40	467,40	0,00	0,00	467,40	0,00
2211014646	Enerqai, L.da	307,50	307,50	0,00	0,00	307,50	0,00
2211014651	Lubritfuel, Combustíveis e Lubrificantes, Lda.	147 717,07	147 717,07	0,00	0,00	147 717,07	0,00
2211014655	Trapezio de Ideias, L.da	6 948,03	6 368,68	1 420,65 C	0,00	6 948,03	1 420,65 C
2211014656	Deposito Amarelo de Acessórios Industriais, L.da	146,37	146,37	0,00	0,00	146,37	0,00
2211014655	Carvalho, Oliveira & Filhos Il Iluminações, L.da	9 840,00	9 840,00	0,00	0,00	9 840,00	0,00
2211014807	G3Telecom, S.A	309,96	309,96	0,00	0,00	309,96	0,00
2211014809	Fernando Almeida Rodrigues, Unipessoal, L.da	13 830,89	13 830,89	0,00	0,00	13 830,89	0,00
2211014817	CCK Gale, Lda.	111,93	111,93	0,00	0,00	111,93	0,00
2211014834	Piaconorte - Planeamento e Construções do Norte, Lda	484,87	484,87	0,00	0,00	484,87	0,00
2211014845	Eyg - Gestão de Negócios Unipessoal, Lda	1 353,00	1 353,00	0,00	0,00	1 353,00	0,00
2211014856	IRADIARE-Investigação e Desenvolvimento em Engenharia e	11 149,95	11 149,95	0,00	0,00	11 149,95	0,00
2211014889	Coisas Rápidas, L.da	962,92	962,92	0,00	0,00	962,92	0,00
2211014906	Pregões e Advinhas Unipessoal, Lda	95,60	95,60	0,00	0,00	95,60	0,00
2211014974	Marie Isabel Almeida Lopes	15,00	15,00	0,00	0,00	15,00	0,00
2211014981	Lipronerg - Projecto e Consultadoria Energética, Lda	42 859,35	50 083,77	7 224,42 C	0,00	42 859,35	7 224,42 C





## Município de Oliveira de Frades

Ano: 2020

## Mês de Fim

Conta	Designação	Anterior			Mês			Acumulado		
		Mov. Débito	Mov. Crédito	Saldo	Mov. Débito	Mov. Crédito	Saldo	Mov. Débito	Mov. Crédito	Saldo
2211014982	VINTAGEGADGET - UNIPESSOAL, LDA	1 131,60	1 131,60	0,00	0,00	0,00	1 131,60	1 131,60	0,00	0,00
2211014983	Exortlux - Iluminação, S. A.	1 088,55	1 088,55	0,00	0,00	0,00	1 088,55	1 088,55	0,00	0,00
2211014984	Sotão do Vizinho - Associação	470,00	470,00	0,00	0,00	0,00	470,00	470,00	0,00	0,00
2211015068	Anselmo Diogo Unipessoal, Lda.	5 842,50	5 842,50	0,00	0,00	0,00	5 842,50	5 842,50	0,00	0,00
2211015115	Autonive2006 - Carlos Pereira Lopes, Unipessoal, Lda	6 678,34	6 678,34	0,00	0,00	0,00	6 678,34	6 678,34	0,00	0,00
2211015133	Farmácia Pessoa Unipessoal, Lda.	279,60	279,60	0,00	0,00	0,00	279,60	279,60	0,00	0,00
2211015142	H2TEC - Soluções Ambientais, S. A.	64 407,51	64 407,51	0,00	0,00	0,00	64 407,51	64 407,51	0,00	0,00
2211015143	Multicert - Serviços de Certificação Electrónica S A	365,31	365,31	0,00	0,00	0,00	365,31	365,31	0,00	0,00
2211015148	Global Noticias - Media Group, S. A.	658,68	658,68	0,00	0,00	0,00	658,68	658,68	0,00	0,00
2211015149	BCM Bricolage, S. A	13,98	13,98	0,00	0,00	0,00	13,98	13,98	0,00	0,00
2211015158	Somarpneus - Comércio de pneus, Unipessoal, L da	163,74	163,74	0,00	0,00	0,00	163,74	163,74	0,00	0,00
2211015160	Confortimbatível	120,00	120,00	0,00	0,00	0,00	120,00	120,00	0,00	0,00
2211015194	Duarte & Campos, L da	9 621,84	9 621,84	0,00	0,00	0,00	9 621,84	9 621,84	0,00	0,00
2211015196	MICROIO - Serviços de Electrónica Lda	658,36	758,91	100,55 C	0,00	0,00	658,36	758,91	100,55 C	0,00
2211015225	EnsiãoPerícia, L da	4 428,25	4 428,25	0,00	0,00	0,00	4 428,25	4 428,25	0,00	0,00
2211015229	Fundação Para Os Estudos e Formação Nas Aularquias Locais	2 500,00	2 500,00	0,00	0,00	0,00	2 500,00	2 500,00	0,00	0,00
2211015260	Joana Clara Tomás Castanheira	570,00	570,00	0,00	0,00	0,00	570,00	570,00	0,00	0,00
2211015283	Tulipas Rebeldees Unipessoal Lda (Agrofrades)	167,55	167,55	0,00	0,00	0,00	167,55	167,55	0,00	0,00
2211015286	Dekra Inspeções de Portugal, S. A.	1 887,24	1 887,24	188,62 C	0,00	0,00	1 887,24	1 887,24	188,62 C	0,00
2211015288	Infofrades - Informática, Unipessoal Lda	37,70	37,70	0,00	0,00	0,00	37,70	37,70	0,00	0,00
2211015303	REFCAST - Associação Portuguesa da Cestanha	667,80	667,80	0,00	0,00	0,00	667,80	667,80	0,00	0,00
2211015397	Ternord Unipessoal, Lda	4 674,00	4 674,00	0,00	0,00	0,00	4 674,00	4 674,00	0,00	0,00
2211015439	Hortiplanta, Unipessoal, L da	391,30	391,30	0,00	0,00	0,00	391,30	391,30	0,00	0,00
2211015444	Seepmode, Lda	934,86	934,86	0,00	0,00	0,00	934,86	934,86	0,00	0,00
2211015512	AGR - Engenharia e Serviços, Lda	29 979,27	31 630,91	1 651,64 C	0,00	0,00	29 979,27	31 630,91	1 651,64 C	0,00
2211015533	Sónia Maria Oliveira Cabaças Rebelo	2 902,80	2 902,80	0,00	0,00	0,00	2 902,80	2 902,80	0,00	0,00
2211015539	Xavisub - Mergulhadores Profissionais, L.da	1 537,50	1 537,50	0,00	0,00	0,00	1 537,50	1 537,50	0,00	0,00
2211015544	A3 Lab - Análises Laboratoriais	62,67	62,67	0,00	0,00	0,00	62,67	62,67	0,00	0,00
2211015579	Officalan, L da	1 858,76	1 858,76	0,00	0,00	0,00	1 858,76	1 858,76	0,00	0,00
2211015582	Macovex - Materiais de Construção, S. A.	6 053,62	6 053,62	0,00	0,00	0,00	6 053,62	6 053,62	0,00	0,00
2211015585	Ioplis - Produtos Alimentares, L da	4 337,36	4 608,37	272,01 C	0,00	0,00	4 337,36	4 608,37	272,01 C	0,00
2211015637	Ameida, Cunha & Chaves, Lda	2 271,35	2 271,35	0,00	0,00	0,00	2 271,35	2 271,35	0,00	0,00
2211015638	António Rodrigues Lourenço	2 480,00	2 460,00	0,00	0,00	0,00	2 480,00	2 460,00	0,00	0,00

## Município de Oliveira de Frades

Ano: 2020

Mês de Fim	Anterior				Mês				Acumulado					
	Conta	Designação	Mov. Débito	Mov. Crédito	Saldo	Mov. Débito	Mov. Crédito	Saldo	Mov. Débito	Mov. Crédito	Saldo	Mov. Débito	Mov. Crédito	Saldo
	2211015640	Canrad - Sistema de Controlo e Identificação de Veículos, S.ª	24,60	24,60	0,00	0,00	0,00	0,00	0,00	24,60	24,60	0,00	24,60	24,60
2211015642	Página Apetechvis Unipessoal, L da	390,00	390,00	0,00	0,00	0,00	0,00	0,00	390,00	390,00	0,00	390,00	390,00	0,00
2211015643	Associação Portuguesa de Orquidofilia	235,44	235,44	0,00	0,00	0,00	0,00	0,00	235,44	235,44	0,00	235,44	235,44	0,00
2211015647	José Guilherme Pereira, Unipessoal L da	2 654,30	3 115,55	461,25 C	0,00	0,00	0,00	0,00	2 654,30	3 115,55	461,25 C	3 115,55	3 115,55	461,25 C
2211015649	Liliana Sofia Fernandes Pereira	380,00	380,00	0,00	0,00	0,00	0,00	0,00	380,00	380,00	0,00	380,00	380,00	0,00
2211015650	APARC - Unipessoal, Ld.	2,85	2,85	0,00	0,00	0,00	0,00	0,00	2,85	2,85	0,00	2,85	2,85	0,00
2211015651	Anakura - Associação Internacional de Desenvolvimento Rural	50,00	50,00	0,00	0,00	0,00	0,00	0,00	50,00	50,00	0,00	50,00	50,00	0,00
2211015656	Instituto Superior de Engenharia de Coimbra	450,00	450,00	0,00	0,00	0,00	0,00	0,00	450,00	450,00	0,00	450,00	450,00	0,00
2211015662	Código Jarola, L da	16 740,03	17 314,38	574,35 C	0,00	0,00	0,00	0,00	16 740,03	17 314,38	574,35 C	17 314,38	17 314,38	574,35 C
2211015665	Ecophys Ambiente - Consultores, unipessoal, Lda.	7 749,00	7 749,00	0,00	0,00	0,00	0,00	0,00	7 749,00	7 749,00	0,00	7 749,00	7 749,00	0,00
2211015667	Águas em Processo - Tratamento de Águas, SA	12 878,31	12 878,31	0,00	0,00	0,00	0,00	0,00	12 878,31	12 878,31	0,00	12 878,31	12 878,31	0,00
2211015668	Acimuaq - Comércio de Produtos Químicos, Lda	1 041,46	1 041,46	0,00	0,00	0,00	0,00	0,00	1 041,46	1 041,46	0,00	1 041,46	1 041,46	0,00
2211015669	Rodrigues & Almeida, L da	4 326,75	4 326,75	0,00	0,00	0,00	0,00	0,00	4 326,75	4 326,75	0,00	4 326,75	4 326,75	0,00
2211015670	Martelar Com Estilo, Unipessoal, L da	1 296,67	1 296,67	0,00	0,00	0,00	0,00	0,00	1 296,67	1 296,67	0,00	1 296,67	1 296,67	0,00
2211015671	SinalAnte - Indústria de Sinalização, Lda	0,00	846,98	846,98 C	0,00	0,00	0,00	0,00	0,00	846,98	846,98 C	846,98	846,98	0,00
2211015673	TSL - Portugal Tintas, L da	3 954,53	3 954,53	0,00	0,00	0,00	0,00	0,00	3 954,53	3 954,53	0,00	3 954,53	3 954,53	0,00
2211015675	Divulgnorte - Publicidade e Marketing, L da	173,43	173,43	0,00	0,00	0,00	0,00	0,00	173,43	173,43	0,00	173,43	173,43	0,00
2211015676	Lusavouga - Máquinas e Acessórios Industriais, S. A	1 217,70	1 217,70	0,00	0,00	0,00	0,00	0,00	1 217,70	1 217,70	0,00	1 217,70	1 217,70	0,00
2211015677	Jorge Costa - Componentes Electrónicos L da	60,02	60,02	0,00	0,00	0,00	0,00	0,00	60,02	60,02	0,00	60,02	60,02	0,00
2211015678	Caves da Montanha-A. Henriques, S A	3 173,64	3 173,64	0,00	0,00	0,00	0,00	0,00	3 173,64	3 173,64	0,00	3 173,64	3 173,64	0,00
2211015679	HobbySalva, L da	4 243,50	4 243,50	0,00	0,00	0,00	0,00	0,00	4 243,50	4 243,50	0,00	4 243,50	4 243,50	0,00
2211015680	Ruben Filipe Pereira Gonçalves	6 600,00	6 600,00	0,00	0,00	0,00	0,00	0,00	6 600,00	6 600,00	0,00	6 600,00	6 600,00	0,00
2211015683	Fernando Matos, Sociedade Unipessoal, L da	5 329,10	5 329,10	0,00	0,00	0,00	0,00	0,00	5 329,10	5 329,10	0,00	5 329,10	5 329,10	0,00
2211015686	Palissy Galvani Eletricidade, S. A	608,85	608,85	0,00	0,00	0,00	0,00	0,00	608,85	608,85	0,00	608,85	608,85	0,00
2211015687	Elos da Montanha - Cooperativa de Desenvolvimento Rural, CI	637,14	637,14	0,00	0,00	0,00	0,00	0,00	637,14	637,14	0,00	637,14	637,14	0,00
2211015692	Fernando António Rodrigues Teixeira	3 116,86	3 116,86	0,00	0,00	0,00	0,00	0,00	3 116,86	3 116,86	0,00	3 116,86	3 116,86	0,00
2211015693	Roocoó, L da	3 997,50	3 997,50	0,00	0,00	0,00	0,00	0,00	3 997,50	3 997,50	0,00	3 997,50	3 997,50	0,00
2211015694	GlobalEnergy JMSF, Unipessoal, L da	1 729,56	1 729,56	0,00	0,00	0,00	0,00	0,00	1 729,56	1 729,56	0,00	1 729,56	1 729,56	0,00
2211015699	Sérgio Manuel Tavares Unipessoal Lda	738,00	738,00	0,00	0,00	0,00	0,00	0,00	738,00	738,00	0,00	738,00	738,00	0,00
2211015701	António Jacinto Pedroto - Cabeça de Casal da Herança de	2 281,65	2 281,65	0,00	0,00	0,00	0,00	0,00	2 281,65	2 281,65	0,00	2 281,65	2 281,65	0,00
2211015702	GNT Consulting, L da	4 014,72	4 014,72	0,00	0,00	0,00	0,00	0,00	4 014,72	4 014,72	0,00	4 014,72	4 014,72	0,00
2211015705	Flávio Simões de Almeida	136,45	136,45	0,00	0,00	0,00	0,00	0,00	136,45	136,45	0,00	136,45	136,45	0,00
2211015706	Mequijo Unipessoal, L da	1 332,27	1 332,27	0,00	0,00	0,00	0,00	0,00	1 332,27	1 332,27	0,00	1 332,27	1 332,27	0,00

## Município de Oliveira de Frades

Ano: 2020

Mês de Fim	Anterior			Mês			Acumulado				
	Conta	Designação	Mov. Débito	Mov. Crédito	Saldo	Mov. Débito	Mov. Crédito	Saldo	Mov. Débito	Mov. Crédito	Saldo
2211015708	RURISOCIETATE, LDA		1 076,25	1 076,25	0,00	0,00	0,00	0,00	1 076,25	1 076,25	0,00
2211015706	Masenharia Unipessoal, L.da		147,60	147,60	0,00	0,00	0,00	0,00	147,60	147,60	0,00
2211015710	José Fabian Cuesta-Gómez		1 438,61	1 438,61	0,00	0,00	0,00	0,00	1 438,61	1 438,61	0,00
2211015714	S.P.Gis Planeamento e Gestão de Estacionamentos,S.A.		11,40	11,40	0,00	0,00	0,00	0,00	11,40	11,40	0,00
2211015715	Inovação Dinâmica- Unipessoal, L.da		999,99	999,99	0,00	0,00	0,00	0,00	999,99	999,99	0,00
2211015716	Sovitul, L.da		4 623,24	4 623,24	0,00	0,00	0,00	0,00	4 623,24	4 623,24	0,00
2211015718	Serex Atlantica, Unipessoal Lda		166,39	166,39	0,00	0,00	0,00	0,00	166,39	166,39	0,00
2211015721	Surpresa Sensacional - Protecção e Iluminações Festivas, Unil		23 965,00	23 965,00	0,00	0,00	0,00	0,00	23 965,00	23 965,00	0,00
2211015725	Semoreseleira Comércio, L.da		27,95	27,95	0,00	0,00	0,00	0,00	27,95	27,95	0,00
2211015736	EPAL- Empresa Portuguesa de águas livres, S.A.		1 045,50	1 045,50	0,00	0,00	0,00	0,00	1 045,50	1 045,50	0,00
225	Fornecedores - faturas em recepção e conferência		1 315 997,94	1 387 296,34	71 297,40 C	0,00	0,00	0,00	1 315 997,94	1 387 296,34	71 297,40 C
2250000002	Paulosauto Peças Auto Industriais, Lda		60 503,42	60 791,25	287,83 C	0,00	0,00	0,00	60 503,42	60 791,25	287,83 C
2250000004	Mário Gonçalves, L.da		33 516,74	33 566,15	49,41 C	0,00	0,00	0,00	33 516,74	33 566,15	49,41 C
2250000005	Previcon - Pré-Estforçados, S.A		3 213,82	3 213,82	0,00	0,00	0,00	0,00	3 213,82	3 213,82	0,00
2250000009	Casa Albuquerque, Lda,		3 422,19	3 475,98	53,79 C	0,00	0,00	0,00	3 422,19	3 475,98	53,79 C
2250000012	Toscca - Equipamentos em Madeira, Lda		952,05	952,05	0,00	0,00	0,00	0,00	952,05	952,05	0,00
2250000018	Paulo Torres Lourenço		5 954,27	5 954,27	0,00	0,00	0,00	0,00	5 954,27	5 954,27	0,00
2250000021	Tralomaquinas - Importação e Comércio de Acessórios, S. A.		1 076,94	1 076,94	0,00	0,00	0,00	0,00	1 076,94	1 076,94	0,00
2250000025	Airc-Associação de Informática da Região Centro		2 961,96	2 961,96	0,00	0,00	0,00	0,00	2 961,96	2 961,96	0,00
2250000027	Aminido Tavares Coutinho		8 028,30	8 128,48	100,18 C	0,00	0,00	0,00	8 028,30	8 128,48	100,18 C
2250000030	Auto Progresso do Vouge - Soc. de Reparações Auto, Lda		17 802,18	17 802,18	0,00	0,00	0,00	0,00	17 802,18	17 802,18	0,00
2250000034	Carmo, S. A		3 058,47	3 058,47	0,00	0,00	0,00	0,00	3 058,47	3 058,47	0,00
2250000036	CESAB - Centro de Serviços do Ambiente		13 679,33	13 734,68	55,35 C	0,00	0,00	0,00	13 679,33	13 734,68	55,35 C
2250000041	Somégas Energias - Soc. Enecl Gás e Energias, Lda.		5 900,97	5 932,97	32,00 C	0,00	0,00	0,00	5 900,97	5 932,97	32,00 C
2250000048	ATAM - Associação dos Trabalhadores da Administração Local		80,00	80,00	0,00	0,00	0,00	0,00	80,00	80,00	0,00
2250000054	Duque de Lafões - Rest. Bar, Lda.		4 433,65	4 433,65	0,00	0,00	0,00	0,00	4 433,65	4 433,65	0,00
2250000056	José Guilherme Neves Pereira		207,41	207,41	0,00	0,00	0,00	0,00	207,41	207,41	0,00
2250000059	MEO - Serviços de Comunicações e Multimédia, S. A		901,24	1 920,39	1 019,15 C	0,00	0,00	0,00	901,24	1 920,39	1 019,15 C
2250000065	Fausto Caserio Fernandes		2 563,00	2 563,00	0,00	0,00	0,00	0,00	2 563,00	2 563,00	0,00
2250000076	Noticias de Vouzela - Sociedade Editora Lafonense Lda		994,80	994,80	0,00	0,00	0,00	0,00	994,80	994,80	0,00
2250000093	Embeiral - Engenharia e Construção, S.A		4 846,97	4 846,97	0,00	0,00	0,00	0,00	4 846,97	4 846,97	0,00
225000100	Grafinal Artes Gráficas, Lda.		712,79	712,79	0,00	0,00	0,00	0,00	712,79	712,79	0,00
225000101	Granbeira - Soc. Exploração e Com. Granitos, S.A		1 850,54	1 850,54	0,00	0,00	0,00	0,00	1 850,54	1 850,54	0,00

## Município de Oliveira de Frades

Ano: 2020

Mês de Fim	Anterior			Mês			Acumulado				
	Conta	Designação	Mov. Débito	Mov. Crédito	Saldo	Mov. Débito	Mov. Crédito	Saldo	Mov. Débito	Mov. Crédito	Saldo
225000106	Lourizela - Terraplanaçens, Lda.		9 209,01	9 209,01	0,00	0,00	0,00	0,00	9 209,01	9 209,01	0,00
225000110	Oliveira - Comércio de Acessórios, Lda		280,80	280,80	0,00	0,00	0,00	0,00	280,80	280,80	0,00
225000115	Associação de Municípios da Região do Planalto Baixo		31 069,94	58 812,76	27 712,82 C	0,00	0,00	0,00	31 069,94	58 812,76	27 712,82 C
225000123	Sifergal - Metalúrgica Transformadora, Lda.		2 017,20	2 017,20	0,00	0,00	0,00	0,00	2 017,20	2 017,20	0,00
225000125	Sinag - Sinalização de Trânsito em Polyester, Lda.		3 003,90	3 003,90	0,00	0,00	0,00	0,00	3 003,90	3 003,90	0,00
225000131	Wurth Portugal - Técnica de Montagem, Lda		1 950,97	1 950,97	0,00	0,00	0,00	0,00	1 950,97	1 950,97	0,00
225000137	ENITRAC - Empresa de Trabalhos de Construção, Lda.		443,05	443,05	0,00	0,00	0,00	0,00	443,05	443,05	0,00
225000144	Jornal - Correio de Sever do Vouga, Lda		150,00	150,00	0,00	0,00	0,00	0,00	150,00	150,00	0,00
225000163	T & T - Multielectrica, Lda		3 455,46	3 455,46	0,00	0,00	0,00	0,00	3 455,46	3 455,46	0,00
225000172	SDL - Soc. Distribuidora Lubrificantes, Lda		3 105,50	3 105,50	0,00	0,00	0,00	0,00	3 105,50	3 105,50	0,00
225000186	Topgim - Material Desporto e Lazer, Lda.		1 574,10	1 574,10	0,00	0,00	0,00	0,00	1 574,10	1 574,10	0,00
225000228	Unileida - Soc. de Equipamentos para Escritório, Lda		8 856,22	10 377,09	1 520,87 C	0,00	0,00	0,00	8 856,22	10 377,09	1 520,87 C
225000264	Schmitz Elevadores Lda		8 420,32	8 420,32	0,00	0,00	0,00	0,00	8 420,32	8 420,32	0,00
225000266	Alumínios do Zela, Lda		2 339,46	2 339,46	0,00	0,00	0,00	0,00	2 339,46	2 339,46	0,00
225000287	CTT - Correios de Portugal, S.A.		29 429,43	32 078,59	2 649,16 C	0,00	0,00	0,00	29 429,43	32 078,59	2 649,16 C
225000296	Luciana Maria Cardoso Marques Fernandes		78,00	78,00	0,00	0,00	0,00	0,00	78,00	78,00	0,00
225000298	Calepovouga - Construção Civil, Lda		872,57	872,57	0,00	0,00	0,00	0,00	872,57	872,57	0,00
225000310	FEIFIL Feijão & Filhos - Soc. Artefactos de Cimento e Pedreira		1 045,50	1 045,50	0,00	0,00	0,00	0,00	1 045,50	1 045,50	0,00
225000313	Imãios Almeida Cabral, Lda		2 878,37	2 878,37	0,00	0,00	0,00	0,00	2 878,37	2 878,37	0,00
225000320	Acácio Correia, Lda		14 287,31	18 150,12	3 862,81 C	0,00	0,00	0,00	14 287,31	18 150,12	3 862,81 C
225000322	Recriseu-Reciclagem de Consum. Informáticos, Lda.		60,34	60,34	0,00	0,00	0,00	0,00	60,34	60,34	0,00
225000325	Rodrigues & Vasconcelos, Lda		140,42	140,42	0,00	0,00	0,00	0,00	140,42	140,42	0,00
225000330	Municipia - Emp. de Cartografia e Sist. de Infor., E.M., S.A.		1 948,32	1 948,32	0,00	0,00	0,00	0,00	1 948,32	1 948,32	0,00
225000342	MAN Truck & Bus Portugal, Soc. Unip., Lda		4 080,41	4 080,41	0,00	0,00	0,00	0,00	4 080,41	4 080,41	0,00
225000346	O Vidrinho - Comércio de Vidros, Lda.		3 582,99	3 582,99	0,00	0,00	0,00	0,00	3 582,99	3 582,99	0,00
225000356	Fernando Manuel Martins Pereira		330,00	330,00	0,00	0,00	0,00	0,00	330,00	330,00	0,00
225001182	PETROGRAVO - Soc. de Combustíveis, Lda		5 468,52	5 468,52	0,00	0,00	0,00	0,00	5 468,52	5 468,52	0,00
225001380	Angela Cristina Santos Pereira		1 482,21	1 482,21	0,00	0,00	0,00	0,00	1 482,21	1 482,21	0,00
225001382	Rui Dias & Silva, Lda		138,17	138,17	0,00	0,00	0,00	0,00	138,17	138,17	0,00
225001423	Fomes & Andrade, Lda		340,67	383,23	42,56 C	0,00	0,00	0,00	340,67	383,23	42,56 C
225001464	Farmácia Oliveirense - Manuel A. Carneira e Sã, Lda		253,40	334,90	81,50 C	0,00	0,00	0,00	253,40	334,90	81,50 C
225001583	Lafocarnes - Com. e Prod. Carnes, Lda		0,00	565,95	565,95 C	0,00	0,00	0,00	0,00	565,95	565,95 C
225001612	Quadros e Mera-Consultores de Gestão e Formação, Lda.		984,00	984,00	0,00	0,00	0,00	0,00	984,00	984,00	0,00

## Município de Oliveira de Frades

Ano: 2020

Mês de Fim	Anterior			Mês			Acumulado				
	Conta	Designação	Mov. Débito	Mov. Crédito	Saldo	Mov. Débito	Mov. Crédito	Saldo	Mov. Débito	Mov. Crédito	Saldo
225001629	Savibel - Sociedade Avícola, S.A.		3.501,39		0,00	0,00		0,00	3.501,39		0,00
225001682	Albuquerque & Freitas, S.A.		1.667,52	1.826,14	158,62 C	0,00	0,00	0,00	1.667,52	1.826,14	158,62 C
225001977	Tractoristas, Lda		565,36	565,36	0,00	0,00	0,00	0,00	565,36	565,36	0,00
225001986	Eurolatôas, Lda		21.637,11	21.637,11	0,00	0,00	0,00	0,00	21.637,11	21.637,11	0,00
225002125	Fernando Manuel Oliveira Martins		156,00	156,00	0,00	0,00	0,00	0,00	156,00	156,00	0,00
225002154	A. Pereira Jordão, Lda		2.252,92	2.252,92	0,00	0,00	0,00	0,00	2.252,92	2.252,92	0,00
225002179	IGAP- Instituto de Gestão e Administração Pública		105,00	105,00	0,00	0,00	0,00	0,00	105,00	105,00	0,00
225002395	Auto Metalúrgica da Carriga, Lda		1.402,45	1.402,45	0,00	0,00	0,00	0,00	1.402,45	1.402,45	0,00
225002402	Guarda Nacional Republicana - GNR		18,42	18,42	0,00	0,00	0,00	0,00	18,42	18,42	0,00
225002406	João Manuel Silva Coelho		1.922,49	1.922,49	0,00	0,00	0,00	0,00	1.922,49	1.922,49	0,00
225002482	Maria da Glória Ferreira Ribeiro		40,00	40,00	0,00	0,00	0,00	0,00	40,00	40,00	0,00
225002633	Susana Patrícia Gonçalves dos Santos		50,00	50,00	0,00	0,00	0,00	0,00	50,00	50,00	0,00
225002803	Papelitquidos - Comércio de Produtos de Limpeza, Lda		2.826,22	2.826,22	0,00	0,00	0,00	0,00	2.826,22	2.826,22	0,00
225002872	Joaquim Machado, S.A.		79,02	79,02	0,00	0,00	0,00	0,00	79,02	79,02	0,00
225002923	Larci - Sistemas de Climatização e Electricidade Unip. Lda		1.511,79	1.511,79	0,00	0,00	0,00	0,00	1.511,79	1.511,79	0,00
225002941	Framadere - Máquinas e Ferramentas, S.A.		73,80	73,80	0,00	0,00	0,00	0,00	73,80	73,80	0,00
225002989	Fausto José Pinto Resende, Unipessoal, Lda.		1.912,75	1.912,75	0,00	0,00	0,00	0,00	1.912,75	1.912,75	0,00
225003012	Costa Barros - Centro Técnico de Pneus, Lda		5.810,61	5.855,62	45,01 C	0,00	0,00	0,00	5.810,61	5.855,62	45,01 C
225003034	Nelauto - Man. e Rep. Veículos Automóveis, Lda		6.976,43	6.976,43	0,00	0,00	0,00	0,00	6.976,43	6.976,43	0,00
225003171	Manuel Joaquim Tavares Coutinho		13.498,02	13.498,02	0,00	0,00	0,00	0,00	13.498,02	13.498,02	0,00
225003253	Derlindo Ferreira dos Santos		600,00	600,00	0,00	0,00	0,00	0,00	600,00	600,00	0,00
225003281	Friolafões, Lda		326,61	326,61	0,00	0,00	0,00	0,00	326,61	326,61	0,00
225003405	Paulo Jorge Santos da Silva		4,80	4,80	0,00	0,00	0,00	0,00	4,80	4,80	0,00
225003436	100nivel Arte e Design Unipessoal, Lda.		3.603,90	3.603,90	0,00	0,00	0,00	0,00	3.603,90	3.603,90	0,00
225003480	Padana Lafonense, Lda		2.389,49	2.389,49	0,00	0,00	0,00	0,00	2.389,49	2.389,49	0,00
225003510	TIC - TAC - Tecnologia de Relojoaria e Ourivesaria, Lda		429,15	429,15	0,00	0,00	0,00	0,00	429,15	429,15	0,00
225003764	Controauto Controlo Técnico Automóvel, S.A.		165,40	165,40	0,00	0,00	0,00	0,00	165,40	165,40	0,00
225004218	Lima & Almeida, Lda		2.952,00	2.952,00	0,00	0,00	0,00	0,00	2.952,00	2.952,00	0,00
225004244	AIPEL - Associação de Inspectores Fontuenses de Elevadores		516,60	516,60	0,00	0,00	0,00	0,00	516,60	516,60	0,00
225004263	Oltis Elevadores, Lda		844,95	844,95	0,00	0,00	0,00	0,00	844,95	844,95	0,00
225004401	ENDIRETAUTO - Reparação de Automóveis, Lda		3.750,58	3.750,58	0,00	0,00	0,00	0,00	3.750,58	3.750,58	0,00
225004437	José Fernandes da Silva & Filhos, Lda		1.951,05	1.951,05	0,00	0,00	0,00	0,00	1.951,05	1.951,05	0,00
225004860	Agostinho de Almeida Antunes		284,13	284,13	0,00	0,00	0,00	0,00	284,13	284,13	0,00



## Município de Oliveira de Frades

Ano: 2020

Mês de Fim	Anterior			Mês			Acumulado				
	Conta	Designação	Mov. Débito	Mov. Crédito	Saldo	Mov. Débito	Mov. Crédito	Saldo	Mov. Débito	Mov. Crédito	Saldo
225004771	Pecol - Sistemas de Fixação, S.A.		271,62	271,62	0,00	0,00	0,00	0,00	271,62	271,62	0,00
225004787	Carlos Alberto Costa Rosa		300,00	300,00	0,00	0,00	0,00	0,00	300,00	300,00	0,00
225004849	Repsol Gás Portugal, S.A.		17 337,12	17 337,12	0,00	0,00	0,00	0,00	17 337,12	17 337,12	0,00
225004863	Talho Florindo - Comércio de Carnes, Lda		159,40	159,40	0,00	0,00	0,00	0,00	159,40	159,40	0,00
225004924	RUBBER VULK, LDª		686,58	805,02	118,44 C	0,00	0,00	686,58	805,02	805,02	118,44 C
225005015	Luis António Alves Neves		1 091,42	1 091,42	0,00	0,00	0,00	0,00	1 091,42	1 091,42	0,00
225005028	Carmo - Estruturas em Madeira, S.A.		386,32	386,32	0,00	0,00	0,00	0,00	386,32	386,32	0,00
225005136	Gomes & Pinho, Lda		954,00	1 192,50	238,50 C	0,00	0,00	954,00	1 192,50	1 192,50	238,50 C
225005152	Disporalóas-Produtos Alimentares, Lda		20 508,27	21 297,36	789,09 C	0,00	0,00	20 508,27	21 297,36	21 297,36	789,09 C
225005174	Soupinto, Lda		952,02	952,02	0,00	0,00	0,00	0,00	952,02	952,02	0,00
225005197	Ramos & Ramos, Lda		12 733,89	12 733,89	0,00	0,00	0,00	0,00	12 733,89	12 733,89	0,00
225005219	Bovisil - Maquinas & Servicos, Lda		739,56	739,56	0,00	0,00	0,00	0,00	739,56	739,56	0,00
225005227	Magnautorino - Reparação Auto, Lda		10 307,97	10 307,97	0,00	0,00	0,00	0,00	10 307,97	10 307,97	0,00
225005269	Hanna Instruments Portugal - Instrumentos de Control, Lda		172,20	172,20	0,00	0,00	0,00	0,00	172,20	172,20	0,00
225005331	Aquamatic S.A.		2 319,78	2 319,78	0,00	0,00	0,00	0,00	2 319,78	2 319,78	0,00
225005366	Padaria S. Martinho-Soc. Pan. Estrela Severense, Lda		2 055,96	2 055,96	0,00	0,00	0,00	0,00	2 055,96	2 055,96	0,00
225005425	Ralkim, Lda		12 270,36	12 270,36	0,00	0,00	0,00	0,00	12 270,36	12 270,36	0,00
225005538	Metaurgica de seixa		125,46	125,46	0,00	0,00	0,00	0,00	125,46	125,46	0,00
225005637	Eximiel - Segurança contra Incêndios, Lda		1 431,28	1 431,28	0,00	0,00	0,00	0,00	1 431,28	1 431,28	0,00
225005654	Aveitrel - Equipamento Hoteleiro, S.A.		1 335,15	1 335,15	0,00	0,00	0,00	0,00	1 335,15	1 335,15	0,00
225005883	José Carlos Bastos Cal		56,68	56,68	0,00	0,00	0,00	0,00	56,68	56,68	0,00
225005954	José Carlos dos Santos Nogueira		3 003,70	3 604,44	600,74 C	0,00	0,00	3 003,70	3 604,44	3 604,44	600,74 C
225006007	Adília Gonçalves de Sousa Magalhães		3 003,70	3 003,70	0,00	0,00	0,00	0,00	3 003,70	3 003,70	0,00
225006179	Maria da Conceição Santos Pereira		63,20	63,20	0,00	0,00	0,00	0,00	63,20	63,20	0,00
225006224	Ganes and Fun, Comercialização de Equip. e Artigos Desp., L		952,59	952,59	0,00	0,00	0,00	0,00	952,59	952,59	0,00
225006371	Arménio Marques Henriques		1 792,13	2 319,39	527,26 C	0,00	0,00	1 792,13	2 319,39	2 319,39	527,26 C
225006465	Fumeiro Florindo - Carnes e Enchidos de Lafões, Lda		5 376,73	5 376,73	0,00	0,00	0,00	0,00	5 376,73	5 376,73	0,00
225006505	A. C. Manutenção e Comercio de Veiculos, S.A.		621,91	621,91	0,00	0,00	0,00	0,00	621,91	621,91	0,00
225006512	Ladagal - Produtos Alimentares, S.A.		1 729,19	1 729,19	0,00	0,00	0,00	0,00	1 729,19	1 729,19	0,00
225006638	SU Electricidade, S.A.		0,00	113,54	113,54 C	0,00	0,00	0,00	113,54	113,54	113,54 C
225006699	Odete de Almeida Pontela Lourenço		1 353,98	1 353,98	0,00	0,00	0,00	0,00	1 353,98	1 353,98	0,00
225006774	Infraestruturas de Portugal, S.A.		417,95	417,95	0,00	0,00	0,00	0,00	417,95	417,95	0,00
225006807	Badernova - Prod e Com. de Produtos Agro-alimentares e Qu.		345,38	345,38	0,00	0,00	0,00	0,00	345,38	345,38	0,00



## Município de Oliveira de Frades

Ano: 2020

Mês de Fim	Anterior				Mês				Acumulado					
	Conta	Designação	Mov. Débito	Mov. Crédito	Saldo	Mov. Débito	Mov. Crédito	Saldo	Mov. Débito	Mov. Crédito	Saldo	Mov. Débito	Mov. Crédito	Saldo
	225007224	A Brasileira II - Materiais de Construção, Lda	7 276,95		0,00	7 276,95	0,00	0,00	0,00	7 276,95		7 276,95	0,00	0,00
225007233	Carlos Jorge Paiva da Costa	120,00	120,00	0,00	0,00	0,00	0,00	120,00		120,00	0,00	0,00	0,00	0,00
225007261	Contrastes à Mesa, Lda	2 407,00	2 407,00	0,00	0,00	0,00	0,00	2 407,00		2 407,00	0,00	0,00	0,00	0,00
225007468	Ambiformed-Ambiente Higiene Segurança e Saúde no Trabalho	1 566,50	1 566,50	0,00	0,00	0,00	0,00	1 566,50		1 566,50	0,00	0,00	0,00	0,00
225007535	SPautores - Sociedade Portuguesa de Autores	404,00	404,00	0,00	0,00	0,00	0,00	404,00		404,00	0,00	0,00	0,00	0,00
225007674	Instalcoluna Unipessoal, L da	147,60	147,60	0,00	0,00	0,00	0,00	147,60		147,60	0,00	0,00	0,00	0,00
225007699	Blinker Portugal, L da	1 357,91	1 357,91	204,95 C	0,00	0,00	0,00	1 357,91		1 357,91	0,00	0,00	204,95 C	0,00
225007816	Fernando Negro Rodrigues Pereira	15,81	15,81	0,00	0,00	0,00	0,00	15,81		15,81	0,00	0,00	0,00	0,00
225007830	José Borda & C.ª, L da	932,34	932,34	0,00	0,00	0,00	0,00	932,34		932,34	0,00	0,00	0,00	0,00
225007835	MaterTorres - Materiais de Construção, L da	3 563,31	3 563,31	0,00	0,00	0,00	0,00	3 563,31		3 563,31	0,00	0,00	0,00	0,00
225007882	Sementes JAD Norte, L da	4 496,27	4 496,27	0,00	0,00	0,00	0,00	4 496,27		4 496,27	0,00	0,00	0,00	0,00
225007891	Oimar - Artigos de Popolaria, L da	3 125,13	3 125,13	0,00	0,00	0,00	0,00	3 125,13		3 125,13	0,00	0,00	0,00	0,00
225008019	Consipal - Construções Simões Pereira, L da	4 059,00	4 059,00	0,00	0,00	0,00	0,00	4 059,00		4 059,00	0,00	0,00	0,00	0,00
225008027	Mendes & Irmãos, L da	4 964,54	4 964,54	0,00	0,00	0,00	0,00	4 964,54		4 964,54	0,00	0,00	0,00	0,00
225008078	Relacre - Associação de Laboratórios Acreditados de Portugal	0,00	430,50 C	430,50 C	0,00	0,00	0,00	430,50 C		0,00	0,00	0,00	430,50 C	0,00
225008088	Amadeu de Jesus Duarte, S. A.	18 284,63	21 423,60	3 138,97 C	0,00	0,00	0,00	3 138,97 C		18 284,63	0,00	0,00	21 423,60	3 138,97 C
225008107	EAPN - Rede Europeia Anti-Pobreza, Associação	50,00	50,00	0,00	0,00	0,00	0,00	50,00		50,00	0,00	0,00	0,00	0,00
225008162	António José Castanheira Maia Nabais	2 718,79	2 718,79	0,00	0,00	0,00	0,00	2 718,79		2 718,79	0,00	0,00	0,00	0,00
225008188	Sergio Pinho Terraplanaçens, Lda	0,00	2 066,40 C	2 066,40 C	0,00	0,00	0,00	2 066,40 C		0,00	0,00	0,00	2 066,40 C	0,00
225008194	Maquibentro, L da	2 235,64	2 246,24	12,60 C	0,00	0,00	0,00	12,60 C		2 235,64	0,00	0,00	2 246,24	12,60 C
225008208	Tributubos, L da	93,07	93,07	0,00	0,00	0,00	0,00	93,07		93,07	0,00	0,00	0,00	0,00
225008280	Socimevis - Comércio e Reparação de Máquinas, L da	7 722,58	7 722,58	0,00	0,00	0,00	0,00	7 722,58		7 722,58	0,00	0,00	0,00	0,00
225008329	Nata do Saber - Unipessoal, L da	309,50	309,50	0,00	0,00	0,00	0,00	309,50		309,50	0,00	0,00	0,00	0,00
225008365	Marta Gisela Figueirinhas Teles Dias	3 003,70	3 003,70	0,00	0,00	0,00	0,00	3 003,70		3 003,70	0,00	0,00	0,00	0,00
225008375	Lafoverde - Limpeza de Saneamentos, L da	5 413,58	5 413,58	0,00	0,00	0,00	0,00	5 413,58		5 413,58	0,00	0,00	0,00	0,00
225008386	José Miguel Maia Figueirinhas	2 214,00	2 214,00	0,00	0,00	0,00	0,00	2 214,00		2 214,00	0,00	0,00	0,00	0,00
225008647	Cabológica - Informática e Telecomunicações, Lda	544,18	544,18	0,00	0,00	0,00	0,00	544,18		544,18	0,00	0,00	0,00	0,00
225008679	Sateiyw, Vestuário Cooperativo e Equip. de Proteção Individual	121,77	121,77	0,00	0,00	0,00	0,00	121,77		121,77	0,00	0,00	0,00	0,00
225008682	Reboques Luis Ferreira Lopes Sociedade Unipessoal, L da	615,00	615,00	0,00	0,00	0,00	0,00	615,00		615,00	0,00	0,00	0,00	0,00
225008725	Vitor Almeida, L da	2 158,43	2 158,43	0,00	0,00	0,00	0,00	2 158,43		2 158,43	0,00	0,00	0,00	0,00
225009103	A Viela - Restaurante, Café-Snack-bar, Lda	249,20	249,20	0,00	0,00	0,00	0,00	249,20		249,20	0,00	0,00	0,00	0,00
225009185	Minipaiva - Supermercados, Lda	30,37	30,37	0,00	0,00	0,00	0,00	30,37		30,37	0,00	0,00	0,00	0,00
225009246	Solmag - Sociedade de Óleos e Material Agrícola, L da	2 160,20	2 160,20	0,00	0,00	0,00	0,00	2 160,20		2 160,20	0,00	0,00	0,00	0,00



## Município de Oliveira de Frades

Ano: 2020

Mês de Fim	Conta	Designação	Anterior			Mês			Acumulado		
			Mov. Débito	Mov. Crédito	Saldo	Mov. Débito	Mov. Crédito	Saldo	Mov. Débito	Mov. Crédito	Saldo
	225009272	Maria Teresa de Almeida Correia	1 736,50	1 736,00	60,50 C	0,00	0,00	0,00	1 736,50	1 736,00	60,50 C
	225009282	CEM - Caixa Econômica Montepio Geral	419,14	866,13	446,99 C	0,00	0,00	0,00	419,14	866,13	446,99 C
	225009296	Pedro de Almeida Rodrigues, Unipessoal, L.da	23 619,41	23 672,07	252,66 C	0,00	0,00	0,00	23 619,41	23 672,07	252,66 C
	225009381	Equipindustria, Unipessoal, Lda	1 648,20	1 648,20	0,00	0,00	0,00	0,00	1 648,20	1 648,20	0,00
	225009424	Sofia Margarida de Lima Ferreira	2 571,93	2 571,93	0,00	0,00	0,00	0,00	2 571,93	2 571,93	0,00
	225009493	Luis Miguel dos Santos Almeida-Dom Confrade	78,50	78,50	0,00	0,00	0,00	0,00	78,50	78,50	0,00
	225009517	Brisa Concessão Rodoviária, S. A.	286,85	286,85	0,00	0,00	0,00	0,00	286,85	286,85	0,00
	225009518	AEDL - Auto Estradas do Douro Litoral, S. A	6,85	6,85	0,00	0,00	0,00	0,00	6,85	6,85	0,00
	225009520	Campocursos - Unipessoal, Lda.	35,00	35,00	0,00	0,00	0,00	0,00	35,00	35,00	0,00
	225009543	Optimustubos-Produtos e Acess. para Águas e Saneamentos, I	2 855,42	2 855,42	0,00	0,00	0,00	0,00	2 855,42	2 855,42	0,00
	225009823	Potencia Ideal - Unipessoal, L da	8 126,66	8 126,66	0,00	0,00	0,00	0,00	8 126,66	8 126,66	0,00
	225009904	EDP Comercial - Comercialização de Energia, S. A.	84 766,67	87 186,87	2 420,20 C	0,00	0,00	0,00	84 766,67	87 186,87	2 420,20 C
	225009978	Aspendum Automóveis, Unipessoal, Lda	464,34	464,34	0,00	0,00	0,00	0,00	464,34	464,34	0,00
	225010095	Superfrades - Supermercados Lda	1 022,15	1 022,15	0,00	0,00	0,00	0,00	1 022,15	1 022,15	0,00
	225010207	Estacionamentos, S.A	3,70	3,70	0,00	0,00	0,00	0,00	3,70	3,70	0,00
	225010254	Magtrack - Unipessoal, L.da	1 203,12	1 203,12	0,00	0,00	0,00	0,00	1 203,12	1 203,12	0,00
	225010501	Bricolafões - Comércio de Mat. de Bricolage e Constr., Lda	4 411,28	4 830,12	418,84 C	0,00	0,00	0,00	4 411,28	4 830,12	418,84 C
	225010512	Maria Evangelina Ferreira Viegas Saigheiro	21,00	21,00	0,00	0,00	0,00	0,00	21,00	21,00	0,00
	225010592	Portinha & Carvalho, Lda	918,29	918,29	0,00	0,00	0,00	0,00	918,29	918,29	0,00
	225010610	R3D, Lda	322,26	322,26	0,00	0,00	0,00	0,00	322,26	322,26	0,00
	225010709	Completobonus, L.da	10 575,56	11 400,50	824,94 C	0,00	0,00	0,00	10 575,56	11 400,50	824,94 C
	225010735	Cecilia Maria Rodrigues Perdigão Castro	33,45	33,45	0,00	0,00	0,00	0,00	33,45	33,45	0,00
	225010845	Brimo - Britas de Mouquim, Lda.	14 753,34	14 753,34	0,00	0,00	0,00	0,00	14 753,34	14 753,34	0,00
	225010851	SIBS - Forward Payment Solutions, S.A	36,90	73,80	36,90 C	0,00	0,00	0,00	36,90	73,80	36,90 C
	225010862	Limpa Canal Limpezas Ecológicas, L.da	424,00	424,00	0,00	0,00	0,00	0,00	424,00	424,00	0,00
	225010817	Reportu - Soc. Rep. de Equip. Eléctricos e Electronico, L.da	166,05	166,05	0,00	0,00	0,00	0,00	166,05	166,05	0,00
	225010818	Higimanto - Indústria e Comércio de Produtos de Higiene e Lim	5 629,48	5 629,48	0,00	0,00	0,00	0,00	5 629,48	5 629,48	0,00
	225010820	Revilaf 2 - Revestimentos, S.A.	572,75	572,75	0,00	0,00	0,00	0,00	572,75	572,75	0,00
	225010995	Falusi - Comércio de Sistemas de Aquecimento, L.da	824,10	824,10	0,00	0,00	0,00	0,00	824,10	824,10	0,00
	225011030	Palm, Cambão & Associado, SROC, L.da	8 456,25	9 225,00	768,75 C	0,00	0,00	0,00	8 456,25	9 225,00	768,75 C
	225011062	AEDRL-Associação de Estudos de Direito Regional e Local	77,00	77,00	0,00	0,00	0,00	0,00	77,00	77,00	0,00
	225011070	karan Bhaskar Trivedi	50,00	50,00	0,00	0,00	0,00	0,00	50,00	50,00	0,00
	225011071	Ambiforciv, Unipessoal, L da	8 413,20	9 151,20	738,00 C	0,00	0,00	0,00	8 413,20	9 151,20	738,00 C

## Município de Oliveira de Frades

Ano: 2020

## Mês de Fim

Conta	Designação	Anterior			Mês			Acumulado		
		Mov. Débito	Mov. Crédito	Saldo	Mov. Débito	Mov. Crédito	Saldo	Mov. Débito	Mov. Crédito	Saldo
225011072	António da Costa Silvestre	92,00	92,00	0,00	0,00	0,00	92,00	92,00	0,00	0,00
225012672	FerroPedroto, Unipessoal, L da	5 782,23	5 782,23	0,00	0,00	0,00	5 782,23	5 782,23	0,00	0,00
225012666	Netlicauto - Reparções eléctricas e Electrónicas Auto, Lda	423,90	423,90	0,00	0,00	0,00	423,90	423,90	0,00	0,00
225012726	António Aires Martins Unipessoal, Lda	6 113,10	6 113,10	0,00	0,00	0,00	6 113,10	6 113,10	0,00	0,00
225012727	La Piazzeta Unipessoal, Lda	91,35	91,35	0,00	0,00	0,00	91,35	91,35	0,00	0,00
225012776	Francisco José Paínçal Dias Alves	6 768,33	6 768,33	0,00	0,00	0,00	6 768,33	6 768,33	0,00	0,00
225012636	Transdev Interior, S. A.	88 400,57	96 954,51	8 553,94 C	0,00	0,00	88 400,57	96 954,51	8 553,94 C	0,00
225012963	Batista & Batista - Comércio e Reparções, L da	3 055,12	3 608,62	553,50 C	0,00	0,00	3 055,12	3 608,62	553,50 C	0,00
225012970	Pedro Santos Tomé	1 845,00	1 845,00	0,00	0,00	0,00	1 845,00	1 845,00	0,00	0,00
225013131	Blue Chem - Indústria e Comércio, S. A.	587,33	587,33	0,00	0,00	0,00	587,33	587,33	0,00	0,00
225013184	Visopants - Access. p/Semi-Reboques, Lda	1 503,78	1 503,78	0,00	0,00	0,00	1 503,78	1 503,78	0,00	0,00
225013195	Serviliatões - Comércio e Serviços, Lda	77,00	77,00	0,00	0,00	0,00	77,00	77,00	0,00	0,00
225013235	Aviludo - Indústria e Comércio de Produtos Alimentares, S. A.	1 271,68	1 271,68	0,00	0,00	0,00	1 271,68	1 271,68	0,00	0,00
225013236	Ovava - Engenharia, L da	403,44	403,44	0,00	0,00	0,00	403,44	403,44	0,00	0,00
225013257	Maria D. Silva Ferreira	571,95	571,95	0,00	0,00	0,00	571,95	571,95	0,00	0,00
225013260	Maria de Fátima Arede de Almeida	426,75	426,75	0,00	0,00	0,00	426,75	426,75	0,00	0,00
225013263	BIOSFERA - Associação Florestal de Caça e Pesca dos Compt.	5 801,92	5 801,92	0,00	0,00	0,00	5 801,92	5 801,92	0,00	0,00
225013286	Acin Icloud Solutions, L da	861,00	861,00	0,00	0,00	0,00	861,00	861,00	0,00	0,00
225013313	ANA - Aeroporos de Portugal, S. A.	5,75	5,75	0,00	0,00	0,00	5,75	5,75	0,00	0,00
225013328	Massas Vouga - Padaria Pastelaria e Cafeteria, Lda	7,00	7,00	0,00	0,00	0,00	7,00	7,00	0,00	0,00
225013541	António Luis Pereira Figueiredo - Cabeça de Casal da Herança	39,40	39,40	0,00	0,00	0,00	39,40	39,40	0,00	0,00
225013708	Pavmarca, S. A.	2 214,00	2 214,00	0,00	0,00	0,00	2 214,00	2 214,00	0,00	0,00
225013782	Érica Daniela Dias Correia de Oliveira e Silva	1 000,00	1 000,00	0,00	0,00	0,00	1 000,00	1 000,00	0,00	0,00
225014097	Ascendum Camifões, Unipessoal, Lda	12 889,64	12 889,64	0,00	0,00	0,00	12 889,64	12 889,64	0,00	0,00
225014142	Maria Helena Cardoso Pereira Coimbra	34,00	34,00	0,00	0,00	0,00	34,00	34,00	0,00	0,00
225014145	J. Agostinho Silva, Engenharia, L da	2 127,90	2 127,90	0,00	0,00	0,00	2 127,90	2 127,90	0,00	0,00
225014162	HardSecure Sociedade Unipessoal, Lda.	4 464,90	4 464,90	0,00	0,00	0,00	4 464,90	4 464,90	0,00	0,00
225014206	Tendência Fabulosa, Unip., Lda.	32,00	32,00	0,00	0,00	0,00	32,00	32,00	0,00	0,00
225014290	Formauto, S. A.	651,94	651,94	0,00	0,00	0,00	651,94	651,94	0,00	0,00
225014343	Ana Luisa Rodrigues, unipessoal, Lda	3 432,28	4 108,82	676,54 C	0,00	0,00	3 432,28	4 108,82	676,54 C	0,00
225014370	3XL Segurança Privada Fernando Marques Unip., L da	4 305,00	4 305,00	0,00	0,00	0,00	4 305,00	4 305,00	0,00	0,00
225014372	Andreia Margarida Marques de Almeida	3 003,70	3 604,44	600,74 C	0,00	0,00	3 003,70	3 604,44	600,74 C	0,00
225014390	PassMusica - Audigest Ass. Para a Gestão e Distribuição de t	670,81	670,81	0,00	0,00	0,00	670,81	670,81	0,00	0,00

**Município de Oliveira de Frades**

Ano: 2020

**Mês de Fim**

Conta	Designação	Anterior			Mês			Acumulado		
		Mov. Débito	Mov. Crédito	Saldo	Mov. Débito	Mov. Crédito	Saldo	Mov. Débito	Mov. Crédito	Saldo
225014412	Generali Seguros, S.A	6 374,16	7 097,99	723,83 C	0,00	0,00	0,00	6 374,16	7 097,99	723,83 C
225014441	Isabel Maria dos Santos Ferreira Alves Paiva	47,00	47,00	0,00	0,00	0,00	0,00	47,00	47,00	0,00
225014453	Alaforez - Construções, Lda.	13 048,69	13 048,69	0,00	0,00	0,00	0,00	13 048,69	13 048,69	0,00
225014601	Urbancent, Lda.	467,40	467,40	0,00	0,00	0,00	0,00	467,40	467,40	0,00
225014648	Energial, L da	307,50	307,50	0,00	0,00	0,00	0,00	307,50	307,50	0,00
225014651	Lubrificul, Combustíveis e Lubrificantes, Lda.	11 705,59	11 705,59	0,00	0,00	0,00	0,00	11 705,59	11 705,59	0,00
225014655	Trapzão de Ideias, L da	7 709,22	8 479,20	769,98 C	0,00	0,00	0,00	7 709,22	8 479,20	769,98 C
225014656	Depósito Amarelo de Acessórios Industriais, L da	146,37	146,37	0,00	0,00	0,00	0,00	146,37	146,37	0,00
225014665	Carvalho, Oliveira & Filhos Iluminações, L da	9 840,00	9 840,00	0,00	0,00	0,00	0,00	9 840,00	9 840,00	0,00
225014909	Fernando Almeida Rodrigues - Unipessoal, L da	13 823,99	13 823,99	0,00	0,00	0,00	0,00	13 823,99	13 823,99	0,00
225014817	CCK Gate, Lda.	111,93	111,93	0,00	0,00	0,00	0,00	111,93	111,93	0,00
225014845	Eyg - Gestão de Negócios Unipessoal, Lda	1 353,00	1 353,00	0,00	0,00	0,00	0,00	1 353,00	1 353,00	0,00
225014856	IRADIARE-Investigação e Desenvolvimento em Engenharia e	11 149,95	11 149,95	0,00	0,00	0,00	0,00	11 149,95	11 149,95	0,00
225014889	Coisas Rápidas, L da	962,92	962,92	0,00	0,00	0,00	0,00	962,92	962,92	0,00
225014906	Pregões e Atividades Unipessoal, L da	95,80	95,80	0,00	0,00	0,00	0,00	95,80	95,80	0,00
225014981	Lipronerg - Projecto e Consultadoria Energética, Lda	25 114,77	25 114,77	0,00	0,00	0,00	0,00	25 114,77	25 114,77	0,00
225014982	VINTAGEGADGET - UNIPESSOAL, IDA	1 131,60	1 131,60	0,00	0,00	0,00	0,00	1 131,60	1 131,60	0,00
225014983	Exporlux - Iluminação, S. A.	1 088,55	1 088,55	0,00	0,00	0,00	0,00	1 088,55	1 088,55	0,00
225015068	Anselmo Diogo Unipessoal, Lda	5 842,50	5 842,50	0,00	0,00	0,00	0,00	5 842,50	5 842,50	0,00
225015115	Autonivel2006 - Carlos Pereira Lopes, Unipessoal, Lda	6 678,34	6 678,34	0,00	0,00	0,00	0,00	6 678,34	6 678,34	0,00
225015133	Farmácia Pessoa Unipessoal, Lda	279,60	279,60	0,00	0,00	0,00	0,00	279,60	279,60	0,00
225015142	H2TEC - Soluções Ambientais, S.A.	64 407,51	64 407,51	0,00	0,00	0,00	0,00	64 407,51	64 407,51	0,00
225015143	Multicent - Serviços de Certificação Electrónica S.A	186,96	186,96	0,00	0,00	0,00	0,00	186,96	186,96	0,00
225015148	Global Noticias - Media Group, S. A.	658,68	658,68	0,00	0,00	0,00	0,00	658,68	658,68	0,00
225015156	Somar pneus - Comércio de pneus, Unipessoal, Lda	163,74	163,74	0,00	0,00	0,00	0,00	163,74	163,74	0,00
225015184	Duarte & Campos, L da	9 411,56	9 411,56	0,00	0,00	0,00	0,00	9 411,56	9 411,56	0,00
225015196	MICROIO - Serviços de Eletrónica, Lda.	477,55	562,27	74,72 C	0,00	0,00	0,00	477,55	562,27	74,72 C
225015225	EnsaioPerícia, L da	4 428,25	4 428,25	0,00	0,00	0,00	0,00	4 428,25	4 428,25	0,00
225015229	Fundação Para Os Estudos e Formação Nas Autarquias Locais	1 250,00	1 250,00	0,00	0,00	0,00	0,00	1 250,00	1 250,00	0,00
225015260	Joana Clara Tomas Castanheira	570,00	570,00	0,00	0,00	0,00	0,00	570,00	570,00	0,00
225015283	Tulipas Rebeldeas Unipessoal Lda (Agrofrades)	167,55	167,55	0,00	0,00	0,00	0,00	167,55	167,55	0,00
225015286	Deira Inspeções de Portugal, S.A	1 887,24	1 887,24	0,00	0,00	0,00	0,00	1 887,24	1 887,24	0,00
225015288	Infonfrades - Informática, Unipessoal Lda	37,70	37,70	0,00	0,00	0,00	0,00	37,70	37,70	0,00

## Município de Oliveira de Frades

Ano: 2020

## Mês de Fim

Conta	Designação	Anterior			Mês			Acumulado		
		Mov. Débito	Mov. Crédito	Saldo	Mov. Débito	Mov. Crédito	Saldo	Mov. Débito	Mov. Crédito	Saldo
225015397	Terrford Unipessoal, Lda	4 674,00	4 674,00	0,00	0,00	0,00	4 674,00	4 674,00	0,00	
225015439	Honoriplanta, Unipessoal, L da	391,30	391,30	0,00	0,00	0,00	391,30	391,30	0,00	
225015444	Sleepmode, L da	934,86	934,86	0,00	0,00	0,00	934,86	934,86	0,00	
225015512	AGR - Engenharia e Serviços, Lda.	31 630,91	31 630,91	0,00	0,00	0,00	31 630,91	31 630,91	0,00	
225015533	Sónia Maria Oliveira Cabogas Rebelo	2 902,80	2 902,80	0,00	0,00	0,00	2 902,80	2 902,80	0,00	
225015539	Xavisub - Mergulhadores Profissionais, Lda	1 537,50	1 537,50	0,00	0,00	0,00	1 537,50	1 537,50	0,00	
225015644	A3 Lab - Análises Laboratoriais	62,67	62,67	0,00	0,00	0,00	62,67	62,67	0,00	
225015582	Macovex - Materiais de Construção S A	6 053,62	6 053,62	0,00	0,00	0,00	6 053,62	6 053,62	0,00	
225015585	Ioplis - Produtos Alimentares, L da	4 609,37	4 609,37	199,49 C	0,00	0,00	4 609,37	4 808,86	199,49 C	
225015637	Almeida, Cunha & Chaves, Lda	2 271,35	2 271,35	0,00	0,00	0,00	2 271,35	2 271,35	0,00	
225015638	António Rodrigues Lourenço	2 460,00	2 460,00	0,00	0,00	0,00	2 460,00	2 460,00	0,00	
225015640	Cartrack - Sistema de Controlo e Identificação de Veículos, S.A	24,60	24,60	0,00	0,00	0,00	24,60	24,60	0,00	
225015642	Páginas Apetecíveis Unipessoal, L da	330,00	330,00	0,00	0,00	0,00	330,00	330,00	0,00	
225015643	Associação Portuguesa de Orquidófilos	235,44	235,44	0,00	0,00	0,00	235,44	235,44	0,00	
225015647	José Guilherme Pereira, Unipessoal L da	3 115,55	3 115,55	0,00	0,00	0,00	3 115,55	3 115,55	0,00	
225015649	Liliana Sofia Fernandes Pereira	380,00	380,00	0,00	0,00	0,00	380,00	380,00	0,00	
225015650	APARC - Unipessoal, Ld	2,85	2,85	0,00	0,00	0,00	2,85	2,85	0,00	
225015651	Anelura - Associação Intamacional de Desenvolvimento Rural	50,00	50,00	0,00	0,00	0,00	50,00	50,00	0,00	
225015662	Código Janota, L da	17 588,84	18 186,24	597,40 C	0,00	0,00	17 588,84	18 186,24	597,40 C	
225015665	Ecophys Ambiente - Consultores, unipessoal, Lda	7 749,00	7 749,00	0,00	0,00	0,00	7 749,00	7 749,00	0,00	
225015667	Águas em Processo - Tratamento de Águas, SA	12 878,31	12 878,31	0,00	0,00	0,00	12 878,31	12 878,31	0,00	
225015668	Acimiq - Comercio de Produtos Quimicos, Lda	1 041,46	1 041,46	0,00	0,00	0,00	1 041,46	1 041,46	0,00	
225015669	Rodrigues & Almeida, L da	4 326,75	4 948,74	621,99 C	0,00	0,00	4 326,75	4 948,74	621,99 C	
225015670	Martelar Com Estão, Unipessoal, L da	1 296,67	1 296,67	0,00	0,00	0,00	1 296,67	1 296,67	0,00	
225015671	SinalArte - Indústria de Sinalização, Lda	846,98	846,98	0,00	0,00	0,00	846,98	846,98	0,00	
225015673	TSL - Portugal Tintas, L da	4 814,78	4 814,78	0,00	0,00	0,00	4 814,78	4 814,78	0,00	
225015675	Divulgnortis - Publicidade e Marketing, L da	173,43	173,43	0,00	0,00	0,00	173,43	173,43	0,00	
225015677	Jorge Costa - Componentes Electrónicos, L da	60,02	60,02	0,00	0,00	0,00	60,02	60,02	0,00	
225015678	Caves da Montanha-A. Henriques, S A	3 173,64	3 173,64	0,00	0,00	0,00	3 173,64	3 173,64	0,00	
225015679	HobbySalva, L da	4 243,50	4 243,50	0,00	0,00	0,00	4 243,50	4 243,50	0,00	
225015680	Rúben Filipe Pereira Gonçalves	6 600,00	6 600,00	0,00	0,00	0,00	6 600,00	6 600,00	0,00	
225015683	Fernando Matos, Sociedade Unipessoal, L da	5 329,10	5 329,10	0,00	0,00	0,00	5 329,10	5 329,10	0,00	
225015686	Pelissy Galvani Electricidade, S. A.	606,85	606,85	0,00	0,00	0,00	606,85	606,85	0,00	



## Município de Oliveira de Frades

Ano: 2020

Mês de Fim	Anterior			Mês			Acumulado			
	Conta	Designação	Saldo	Mov. Débito	Mov. Crédito	Saldo	Mov. Débito	Mov. Crédito	Saldo	
225015687	Elos da Montanha - Cooperativa de Desenvolvimento Rural, C		1 969,23 C	637,14	2 606,37	1 969,23 C	0,00	0,00	2 606,37	1 969,23 C
225015692	Fernando António Rodrigues Teixeira		619,43 C	3 116,86	3 736,29	619,43 C	0,00	0,00	3 736,29	619,43 C
225015693	Rococo, L.da		0,00	3 997,50	3 997,50	0,00	0,00	0,00	3 997,50	0,00
225015694	GlobalEnergy JMSE, Unipessoal, L.da		264,45 C	1 729,56	1 994,01	264,45 C	0,00	0,00	1 994,01	264,45 C
225015699	Sérgio Manuel Tavares Unipessoal Lda		0,00	738,00	738,00	0,00	0,00	0,00	738,00	0,00
225015701	António Jacinto Padrioto - Cabeça de Casal da Herança de		0,00	2 281,65	2 281,65	0,00	0,00	0,00	2 281,65	0,00
225015702	GNT Consulting, L.da		0,00	4 014,72	4 014,72	0,00	0,00	0,00	4 014,72	0,00
225015705	Flavio Simões de Almeida		0,00	136,45	136,45	0,00	0,00	0,00	136,45	0,00
225015706	Maquiço Unipessoal, L.da		0,00	1 332,27	1 332,27	0,00	0,00	0,00	1 332,27	0,00
225015709	Maserralharia Unipessoal, L.da		0,00	147,60	147,60	0,00	0,00	0,00	147,60	0,00
225015710	José Fabian Cuesta-Gómez		0,00	1 438,61	1 438,61	0,00	0,00	0,00	1 438,61	0,00
225015716	Sovitul, L.da		296,77 C	4 920,24	4 920,01	296,77 C	0,00	0,00	4 920,01	296,77 C
225015718	Serex Atlantica, Unipessoal Lda		0,00	166,39	166,39	0,00	0,00	0,00	166,39	0,00
225015721	Surpresa Sensacional - Profecia e Iluminações Festivas, Unij		0,00	23 985,00	23 985,00	0,00	0,00	0,00	23 985,00	0,00
225015723	Clinica Veterinária Cantinho dos Animais Abandonados de Vis		2 310,00 C	0,00	2 310,00	2 310,00 C	0,00	0,00	2 310,00	2 310,00 C
226	Fornecedores - sociedades de factoring		0,00	4 329,10	4 329,10	0,00	0,00	0,00	4 329,10	0,00
2261	Exigível até 12 meses		0,00	4 329,10	4 329,10	0,00	0,00	0,00	4 329,10	0,00
2261002749	Banco Comercial Português, S.A		0,00	2 252,92	2 252,92	0,00	0,00	0,00	2 252,92	0,00
2261003046	Banco BPI, S.A.		0,00	2 076,18	2 076,18	0,00	0,00	0,00	2 076,18	0,00
23	Pessoal		0,00	2 023 158,79	2 023 158,79	0,00	0,00	0,00	2 023 158,79	0,00
231	Remunerações a pagar		0,00	2 023 158,79	2 023 158,79	0,00	0,00	0,00	2 023 158,79	0,00
2310	Aos titulares dos órgãos de soberania e membros dos órgãos r		0,00	84 707,40	84 707,40	0,00	0,00	0,00	84 707,40	0,00
2312	Ao pessoal		0,00	1 938 451,39	1 938 451,39	0,00	0,00	0,00	1 938 451,39	0,00
24	Estado e outros entes públicos		75 646,39 D	1 804 412,48	1 728 766,09	75 646,39 D	0,00	0,00	1 728 766,09	75 646,39 D
242	Retenção de impostos sobre rendimentos		15 365,41 C	199 097,30	214 462,71	15 365,41 C	0,00	0,00	214 462,71	15 365,41 C
2421	De trabalho dependente		14 941,00 C	192 896,00	207 837,00	14 941,00 C	0,00	0,00	207 837,00	14 941,00 C
24211	IRS - Trabalho independente - Credora de Retenções		14 941,00 C	179 204,00	194 145,00	14 941,00 C	0,00	0,00	194 145,00	14 941,00 C
24219	IRS - Trabalho Dependente - OT		0,00	13 692,00	13 692,00	0,00	0,00	0,00	13 692,00	0,00
2422	De trabalho independente		424,41 C	4 766,10	5 190,51	424,41 C	0,00	0,00	5 190,51	424,41 C
24221	IRS - Trabalho independente - Credora de Retenções		424,41 C	2 910,59	3 335,00	424,41 C	0,00	0,00	3 335,00	424,41 C
24229	IRS - Trabalho independente - OT		0,00	1 855,51	1 855,51	0,00	0,00	0,00	1 855,51	0,00
2424	Prediais		0,00	1 435,20	1 435,20	0,00	0,00	0,00	1 435,20	0,00
24241	IRS - Prediais - Credora de Retenções		0,00	1 291,93	1 291,93	0,00	0,00	0,00	1 291,93	0,00





## Município de Oliveira de Frades

Ano: 2020

Mês de Fim	Anterior			Mês			Acumulado				
	Conta	Designação	Mov. Débito	Mov. Crédito	Saldo	Mov. Débito	Mov. Crédito	Saldo	Mov. Débito	Mov. Crédito	Saldo
243249	IRS - Prediais - OT		143,27		143,27	0,00	0,00	0,00	143,27	143,27	0,00
243	Imposto sobre o valor acrescentado (IVA)		1 270 642,50	1 161 354,78	109 287,72 D	0,00	0,00	0,00	1 270 642,50	1 161 354,78	109 287,72 D
2432	IVA Dedutível		33 663,95	33 663,95	0,00	0,00	0,00	0,00	33 663,95	33 663,95	0,00
24321	IVA Ded.-Existências		2 447,34	2 447,34	0,00	0,00	0,00	0,00	2 447,34	2 447,34	0,00
243213	IVA Ded.-Exist.-Taxa Normal		2 447,34	2 447,34	0,00	0,00	0,00	0,00	2 447,34	2 447,34	0,00
2432131	IVA Ded.-Exist.-Tx.Nor.-M.Nac		2 447,34	2 447,34	0,00	0,00	0,00	0,00	2 447,34	2 447,34	0,00
24322	IVA Ded. Imobilizado		7 367,17	7 367,17	0,00	0,00	0,00	0,00	7 367,17	7 367,17	0,00
243221	IVA Ded. Imob.-Taxa Reduzida		5 360,02	5 360,02	0,00	0,00	0,00	0,00	5 360,02	5 360,02	0,00
2432211	IVA Ded. Imob.-Tx.Red.-M.Nac.		5 360,02	5 360,02	0,00	0,00	0,00	0,00	5 360,02	5 360,02	0,00
243222	IVA Ded. Imob.-Taxa Intermediária		138,45	138,45	0,00	0,00	0,00	0,00	138,45	138,45	0,00
2432221	IVA Ded. Imob.-Tx.Int.-M.Nac.		138,45	138,45	0,00	0,00	0,00	0,00	138,45	138,45	0,00
243223	IVA Ded. Imob.-Taxa Normal		1 868,70	1 868,70	0,00	0,00	0,00	0,00	1 868,70	1 868,70	0,00
2432231	IVA Ded. Imob.-Tx.Nor.-M.Nac.		1 868,70	1 868,70	0,00	0,00	0,00	0,00	1 868,70	1 868,70	0,00
24323	IVA Ded. Outros Bens Serviços		23 849,44	23 849,44	0,00	0,00	0,00	0,00	23 849,44	23 849,44	0,00
243231	IVA Ded.-OBS.-Taxa Reduzida		58,18	58,18	0,00	0,00	0,00	0,00	58,18	58,18	0,00
2432311	IVA Ded.-OBS.-Tx.Red.-M.Nac.		58,18	58,18	0,00	0,00	0,00	0,00	58,18	58,18	0,00
243232	IVA Ded.-OBS.-Taxa Intermediária		0,18	0,18	0,00	0,00	0,00	0,00	0,18	0,18	0,00
2432321	IVA Ded.-OBS.-Tx.Int.-M.Nac.		0,18	0,18	0,00	0,00	0,00	0,00	0,18	0,18	0,00
243233	IVA Ded.-OBS.-Taxa Normal		22 881,28	22 881,28	0,00	0,00	0,00	0,00	22 881,28	22 881,28	0,00
2432331	IVA Ded.-OBS.-Tx.Nor.-M.Nac		22 881,28	22 881,28	0,00	0,00	0,00	0,00	22 881,28	22 881,28	0,00
243236	IVA Ded.-OBS.-Combustiveis-Ded 50%		909,80	909,80	0,00	0,00	0,00	0,00	909,80	909,80	0,00
2432361	IVA Ded.-OBS.-Comb 50%-Tx.Nor.-M.Nac		909,80	909,80	0,00	0,00	0,00	0,00	909,80	909,80	0,00
2433	IVA Liquidade		59 486,78	59 486,78	0,00	0,00	0,00	0,00	59 486,78	59 486,78	0,00
24331	IVA Liq.-Operações Gerais		59 486,78	59 486,78	0,00	0,00	0,00	0,00	59 486,78	59 486,78	0,00
243311	IVA Liq.-Op.Ger.-Taxa Reduzida		53 955,36	53 955,36	0,00	0,00	0,00	0,00	53 955,36	53 955,36	0,00
2433111	IVA Liq.-Op.Ger.-Tx.Red.-M.Nac.		53 955,36	53 955,36	0,00	0,00	0,00	0,00	53 955,36	53 955,36	0,00
243313	IVA Liq.-Op.Ger.-Taxa Normal		5 531,42	5 531,42	0,00	0,00	0,00	0,00	5 531,42	5 531,42	0,00
2433131	IVA Liq.-Op.Ger.-Tx.Nor.-M.Nac.		5 531,42	5 531,42	0,00	0,00	0,00	0,00	5 531,42	5 531,42	0,00
2434	IVA Regularizações		2 833,95	2 833,95	0,00	0,00	0,00	0,00	2 833,95	2 833,95	0,00
24341	A favor da entidade		2 833,95	2 833,95	0,00	0,00	0,00	0,00	2 833,95	2 833,95	0,00
243413	IVA Reg. Fav.Ent.-Devoluçoes de Clientes		2 833,95	2 833,95	0,00	0,00	0,00	0,00	2 833,95	2 833,95	0,00
2434131	IVA Reg. Fav.Ent.-Devol. Clientes-Taxa Reduzida		2 833,95	2 833,95	0,00	0,00	0,00	0,00	2 833,95	2 833,95	0,00
24341311	IVA Reg. Fav.Ent.-Devol. Clien.-Tx.Red.-M.Nac.		2 833,95	2 833,95	0,00	0,00	0,00	0,00	2 833,95	2 833,95	0,00



## Município de Oliveira de Frades

Ano: 2020

Mês de Fim	Anterior			Mês			Acumulado				
	Conta	Designação	Mov. Débito	Mov. Crédito	Saldo	Mov. Débito	Mov. Crédito	Saldo	Mov. Débito	Mov. Crédito	Saldo
2435	IVA Apuramento		550 934,00	550 934,00	0,00	0,00	0,00	0,00	550 934,00	550 934,00	0,00
24351	IVA Apur. resultante Apur. Normal		550 934,00	550 934,00	0,00	0,00	0,00	0,00	550 934,00	550 934,00	0,00
2437	IVA A recuperar		623 723,82	514 436,10	109 287,72 D	0,00	0,00	0,00	623 723,82	514 436,10	109 287,72 D
24371	IVA Recuperar resultante Apur. Normal		623 723,82	514 436,10	109 287,72 D	0,00	0,00	0,00	623 723,82	514 436,10	109 287,72 D
245	Contribuições para sistemas de proteção social e subsistemas		321 735,32	339 894,98	18 159,66 C	0,00	0,00	0,00	321 735,32	339 894,98	18 159,66 C
2451	Sistemas de proteção social		321 735,32	339 894,98	18 159,66 C	0,00	0,00	0,00	321 735,32	339 894,98	18 159,66 C
24511	Parte do trabalhador		321 735,32	339 894,98	18 159,66 C	0,00	0,00	0,00	321 735,32	339 894,98	18 159,66 C
245111	Caixa Geral de Aposentações		138 073,49	148 112,15	10 038,66 C	0,00	0,00	0,00	138 073,49	148 112,15	10 038,66 C
2451111	Caixa Geral de Aposentações - Credora Retenções		128 177,44	138 216,10	10 038,66 C	0,00	0,00	0,00	128 177,44	138 216,10	10 038,66 C
2451119	Caixa Geral de Aposentações - OT		9 896,05	9 896,05	0,00	0,00	0,00	0,00	9 896,05	9 896,05	0,00
245112	Segurança Social - Regime Geral		108 862,07	116 963,07	8 121,00 C	0,00	0,00	0,00	108 862,07	116 963,07	8 121,00 C
2451121	Segurança Social - Regime Geral - Credora Retenções		101 127,37	109 248,37	8 121,00 C	0,00	0,00	0,00	101 127,37	109 248,37	8 121,00 C
2451129	Segurança Social - Regime Geral - OT		7 734,70	7 734,70	0,00	0,00	0,00	0,00	7 734,70	7 734,70	0,00
245119	Outros		74 799,76	74 799,76	0,00	0,00	0,00	0,00	74 799,76	74 799,76	0,00
2451191	Outros - Sistemas proteção social - Credora Retenções		73 996,60	73 996,60	0,00	0,00	0,00	0,00	73 996,60	73 996,60	0,00
2451199	Outros - Sistemas proteção social - OT		803,16	803,16	0,00	0,00	0,00	0,00	803,16	803,16	0,00
249	Outras tributações		12 937,36	13 053,62	116,26 C	0,00	0,00	0,00	12 937,36	13 053,62	116,26 C
24921	Receitas IMTT Loja do Cidadão - 90%		4 426,00	4 455,00	27,00 C	0,00	0,00	0,00	4 426,00	4 455,00	27,00 C
24922	Receitas Loja do Cidadão/AMA		158,34	173,58	15,24 C	0,00	0,00	0,00	158,34	173,58	15,24 C
24924	Serviço de Estrangeiros e Fronteiras - Emissão		219,30	226,61	7,31 C	0,00	0,00	0,00	219,30	226,61	7,31 C
24926	Desconto Judicial - Credora de Retenções		2 573,21	2 639,92	66,71 C	0,00	0,00	0,00	2 573,21	2 639,92	66,71 C
24927	Recelta Loja do Cidadão 2ª Via Cartão de ADSE		1,25	1,25	0,00	0,00	0,00	0,00	1,25	1,25	0,00
24999	Operações de Tesouraria Controlo EDEP		5 557,26	5 557,26	0,00	0,00	0,00	0,00	5 557,26	5 557,26	0,00
25	Financiamentos obtidos		1 511 722,08	4 478 341,58	2 966 619,50 C	0,00	0,00	0,00	1 511 722,08	4 478 341,58	2 966 619,50 C
251	Instituições de crédito e sociedades financeiras		1 511 722,08	4 478 341,58	2 966 619,50 C	0,00	0,00	0,00	1 511 722,08	4 478 341,58	2 966 619,50 C
2511	Empréstimos bancários		1 511 722,08	4 478 341,58	2 966 619,50 C	0,00	0,00	0,00	1 511 722,08	4 478 341,58	2 966 619,50 C
25112	De médio e longo prazo		1 511 722,08	4 478 341,58	2 966 619,50 C	0,00	0,00	0,00	1 511 722,08	4 478 341,58	2 966 619,50 C
251121	Exigível a curto prazo		812 464,65	1 404 783,50	592 318,85 C	0,00	0,00	0,00	812 464,65	1 404 783,50	592 318,85 C
2511211	Instituições Financeiras Monetárias Residentes		812 464,65	1 404 783,50	592 318,85 C	0,00	0,00	0,00	812 464,65	1 404 783,50	592 318,85 C
25112111	Não Excecionados		796 271,38	1 356 168,37	569 896,99 C	0,00	0,00	0,00	796 271,38	1 356 168,37	569 896,99 C
2511211101	Caixa Geral de Depósitos		270 847,44	505 557,93	234 710,49 C	0,00	0,00	0,00	270 847,44	505 557,93	234 710,49 C
25112111013	Emp nº 0564/000052/287/0019 - 223 500 Cts		73 886,08	110 834,48	36 948,40 C	0,00	0,00	0,00	73 886,08	110 834,48	36 948,40 C
25112111016	Emp nº 9015/00004/09/687/0019 - 200 000 Cts		65 455,24	131 186,45	65 731,21 C	0,00	0,00	0,00	65 455,24	131 186,45	65 731,21 C

## Município de Oliveira de Frades

Ano: 2020

Mês de Fim	Anterior			Mês			Acumulado				
	Conta	Designação	Mov. Débito	Mov. Crédito	Saldo	Mov. Débito	Mov. Crédito	Saldo	Mov. Débito	Mov. Crédito	Saldo
25112110119	Emp nº 9015005855091 - € 1600,000,00		131 506,12	263 537,00	132 030,88 C	0,00	0,00	0,00	131 506,12	263 537,00	132 030,88 C
2511211105	Banco Português do Investimento		245 200,98	308 097,26	62 896,28 C	0,00	0,00	0,00	245 200,98	308 097,26	62 896,28 C
251121110506	Emp nº 1590912/630/006 - 62 500 Cts		19 386,32	19 386,32	0,00	0,00	0,00	0,00	19 386,32	19 386,32	0,00
251121110507	Emp nº 1590912/830/007 - 237 500 Cts		73 625,18	73 625,18	0,00	0,00	0,00	0,00	73 625,18	73 625,18	0,00
251121110508	Emp nº 150912/830/009 - 450 000 €		112 500,00	112 500,00	0,00	0,00	0,00	0,00	112 500,00	112 500,00	0,00
251121110509	Emp nº 1590912/830/010 - 714 416 €		39 689,48	102 585,76	62 896,28 C	0,00	0,00	0,00	39 689,48	102 585,76	62 896,28 C
2511211106	Caixa de Crédito Agrícola		270 222,96	542 513,18	272 290,22 C	0,00	0,00	0,00	270 222,96	542 513,18	272 290,22 C
251121110601	Emp nº 56051384258 - 243 323 €		17 860,41	36 386,49	18 536,08 C	0,00	0,00	0,00	17 860,41	36 386,49	18 536,08 C
251121110602	Emp nº 59067602681 - 581 185 €		44 705,82	89 411,84	44 705,92 C	0,00	0,00	0,00	44 705,82	89 411,84	44 705,92 C
251121110603	Emp nº 66081307830 - 850 000 €		91 139,71	183 120,79	91 981,08 C	0,00	0,00	0,00	91 139,71	183 120,79	91 981,08 C
251121110604	Emp nº 56063026524 - 1 100 000 €		116 516,32	233 584,06	117 067,74 C	0,00	0,00	0,00	116 516,32	233 584,06	117 067,74 C
25112112	Exceções		26 193,27	48 615,13	22 421,86 C	0,00	0,00	0,00	26 193,27	48 615,13	22 421,86 C
2511211201	Caixa Geral de Depósitos		11 340,65	18 911,00	7 570,35 C	0,00	0,00	0,00	11 340,65	18 911,00	7 570,35 C
251121120114	Emp nº 05640000492870019 - 25 575 Cts		11 340,65	18 911,00	7 570,35 C	0,00	0,00	0,00	11 340,65	18 911,00	7 570,35 C
2511211203	Caixa Geral de Depósitos / Igaphe		5 679,62	11 358,13	5 678,51 C	0,00	0,00	0,00	5 679,62	11 358,13	5 678,51 C
251121120301	Emp nº 05640000409870019 - 32 134 Cts		5 679,62	11 358,13	5 678,51 C	0,00	0,00	0,00	5 679,62	11 358,13	5 678,51 C
2511211204	Caixa Geral de Depósitos/ Inst. Nacional Habitação		9 173,00	18 346,00	9 173,00 C	0,00	0,00	0,00	9 173,00	18 346,00	9 173,00 C
251121120401	Emp nº 05640000476970019 - 50 313 Cts		9 173,00	18 346,00	9 173,00 C	0,00	0,00	0,00	9 173,00	18 346,00	9 173,00 C
251122	Engivel a médio e longo prazo		699 257,43	3 073 558,08	2 374 300,65 C	0,00	0,00	0,00	699 257,43	3 073 558,08	2 374 300,65 C
2511221	Instituições Financeiras Monetárias Residentes		699 257,43	3 073 558,08	2 374 300,65 C	0,00	0,00	0,00	699 257,43	3 073 558,08	2 374 300,65 C
25112211	Não Excecionados		673 054,88	3 001 477,93	2 328 423,25 C	0,00	0,00	0,00	673 054,88	3 001 477,93	2 328 423,25 C
2511221101	Caixa Geral de Depósitos		234 817,11	431 928,40	197 111,29 C	0,00	0,00	0,00	234 817,11	431 928,40	197 111,29 C
251122110113	Emp nº 05640000522870019 - 223 500 Cts		36 948,40	36 948,40	0,00	0,00	0,00	0,00	36 948,40	36 948,40	0,00
251122110116	Emp nº 9015000409/6870019 - 200 000 Cts		65 738,11	65 738,11	0,00	0,00	0,00	0,00	65 738,11	65 738,11	0,00
251122110119	Emp nº 9015005855091 - € 1600,000,00		132 130,60	329 241,89	197 111,29 C	0,00	0,00	0,00	132 130,60	329 241,89	197 111,29 C
2511221105	Banco BPI		165 652,03	871 862,99	706 210,96 C	0,00	0,00	0,00	165 652,03	871 862,99	706 210,96 C
251122110506	Emp nº 1590912/630/006 - 62 500 Cts		9 693,16	9 693,16	0,00	0,00	0,00	0,00	9 693,16	9 693,16	0,00
251122110507	Emp nº 1590912/830/007 - 237 500 Cts		36 812,59	36 812,59	0,00	0,00	0,00	0,00	36 812,59	36 812,59	0,00
251122110508	Emp nº 150912/630/009 - 450 000 €		56 250,00	56 250,00	0,00	0,00	0,00	0,00	56 250,00	56 250,00	0,00
251122110509	Emp nº 150912/630/010 - 714 416 €		62 896,28	527 491,24	464 594,96 C	0,00	0,00	0,00	62 896,28	527 491,24	464 594,96 C
251122110510	Emp nº 150912/630/012 - 869 114 €		0,00	241 616,00	241 616,00 C	0,00	0,00	0,00	0,00	241 616,00	241 616,00 C
2511221106	Caixa de Crédito Agrícola		272 585,54	1 697 686,54	1 425 101,00 C	0,00	0,00	0,00	272 585,54	1 697 686,54	1 425 101,00 C
251122110601	Emp nº 66051384258 - 243 323 €		18 570,69	116 321,35	97 750,66 C	0,00	0,00	0,00	18 570,69	116 321,35	97 750,66 C

## Município de Oliveira de Frades

Ano: 2020

Mês de Fim	Anterior			Mês			Acumulado		
	Conta	Designação	Saldo	Mov. Débito	Mov. Crédito	Saldo	Mov. Débito	Mov. Crédito	Saldo
25/11/22	110602	Emp nº 59067602581 - 581 185 €	223.534,04 C	44.706,52	0,00	268.240,56	44.706,52	0,00	223.534,04 C
25/11/22	110603	Emp nº 56061307630 - 950.000 €	445.384,05 C	92.239,21	0,00	537.623,26	92.239,21	0,00	445.384,05 C
25/11/22	110604	Emp nº 56063025524 - 1.100.000 €	658.432,25 C	117.069,12	0,00	775.501,37	117.069,12	0,00	658.432,25 C
25/11/22	12	Exercençados	46.877,40 C	26.202,75	0,00	72.080,15	26.202,75	0,00	46.877,40 C
25/11/22	120114	Emp nº 0564/00049287/0019 - 25.575 Cts	0,00	11.350,13	0,00	11.350,13	11.350,13	0,00	0,00
25/11/22	1203	Caixa Geral de Depósitos / Igaphe	11.478,63 C	5.679,82	0,00	17.158,25	5.679,82	0,00	11.478,63 C
25/11/22	120301	Emp nº 0564/00040987/0019 - 32.134 Cts	11.478,63 C	5.679,82	0,00	17.158,25	5.679,82	0,00	11.478,63 C
25/11/22	1204	Caixa Geral de Depósitos/ Inst. Nacional Habitação	34.398,77 C	9.173,00	0,00	43.571,77	9.173,00	0,00	34.398,77 C
25/11/22	120401	Emp nº 0564/00047687/0019 - 50.913 Cts	34.398,77 C	9.173,00	0,00	43.571,77	9.173,00	0,00	34.398,77 C
27		Outras contas a receber e a pagar	234.220,85 D	10.451.260,76	0,00	10.451.260,76	10.451.260,76	0,00	234.220,85 D
271		Fornecedores de investimentos	228.137,89 C	6.275.912,89	0,00	6.504.050,68	6.275.912,89	0,00	228.137,89 C
2711		Fornecedoras de investimentos dc	24.963,60 C	3.174.696,32	0,00	3.199.659,92	3.174.696,32	0,00	24.963,60 C
27111		Exigível até 12 meses	24.963,60 C	3.174.696,32	0,00	3.199.659,92	3.174.696,32	0,00	24.963,60 C
27111000008		Casa Albuquerque, Lda.	0,00	285,12	0,00	285,12	285,12	0,00	0,00
27111000010		Rosas Construtores. S.A.	0,00	55.726,32	0,00	55.726,32	55.726,32	0,00	0,00
27111000012		Tosca - Equipamentos em Madeira, Lda	0,00	16.803,52	0,00	16.803,52	16.803,52	0,00	0,00
27111000018		Paulo Torres Lourenço	1.120,00 C	0,00	0,00	1.120,00	0,00	0,00	1.120,00 C
27111000025		Airc-Associação de Informática da Região Centro	0,00	2.717,07	0,00	2.717,07	2.717,07	0,00	0,00
27111000034		Carimo, S. A	0,00	780,21	0,00	780,21	780,21	0,00	0,00
27111000041		Sonegás Energias - Soc. Eléc. Gás e Energias, Lda.	0,00	685,50	0,00	685,50	685,50	0,00	0,00
27111000090		Centoma - Comércio Técnico de Máquinas, Lda	0,00	19.612,35	0,00	19.612,35	19.612,35	0,00	0,00
27111000093		Embeiral - Engenharia e Construção, S.A	0,00	6.834,17	0,00	6.834,17	6.834,17	0,00	0,00
27111000106		Louzeira - Terraplanaçens, Lda	0,00	45.442,52	0,00	45.442,52	45.442,52	0,00	0,00
27111000110		Oliveirauto - Comércio de Acessórios, Lda	0,00	2.144,15	0,00	2.144,15	2.144,15	0,00	0,00
27111000123		Sidergal - Metalúrgica Transformadora, Lda.	0,00	5.366,31	0,00	5.366,31	5.366,31	0,00	0,00
27111000131		Wurth Portugal - Técnica de Montagem, Lda	0,00	516,60	0,00	516,60	516,60	0,00	0,00
27111000186		Topgim - Material Desporto e Lazer, Lda.	0,00	2.397,26	0,00	2.397,26	2.397,26	0,00	0,00
27111000313		Imãos Almeida Cabral, L.da	3.600,72 C	1.352.462,84	0,00	1.352.462,84	1.348.862,12	0,00	3.600,72 C
27111000317		METEOL - Mob. Equip e Telecom. Unipessoal, Lda	0,00	925,82	0,00	925,82	925,82	0,00	0,00
27111001006		Construções Laurindo de Almeida, Lda	0,00	25.271,36	0,00	25.271,36	25.271,36	0,00	0,00
27111001390		Angela Cristina Santos Pereira	0,00	811,80	0,00	811,80	811,80	0,00	0,00
27111001652		Albuquerque & Freitas, S.A.	0,00	4.296,28	0,00	4.296,28	4.296,28	0,00	0,00
27111001776		Farmácia Oliveirense - Manuel A. Derdeira e Sá, Lda	0,00	168,02	0,00	168,02	168,02	0,00	0,00

## Município de Oliveira de Frades

Ano: 2020

Mês de Fim	Anterior				Mês				Acumulado					
	Conta	Designação	Mov. Débito	Mov. Crédito	Saldo	Mov. Débito	Mov. Crédito	Saldo	Mov. Débito	Mov. Crédito	Saldo	Mov. Débito	Mov. Crédito	Saldo
	27111002764	Augusto Martins da Silva	2 625,89	2 625,89	0,00	0,00	0,00	0,00	0,00	2 625,89	2 625,89	0,00	0,00	0,00
27111002872	Joaquim Machado, S.A.	1 247,56	1 247,56	0,00	0,00	0,00	0,00	0,00	1 247,56	1 247,56	0,00	0,00	0,00	
27111002923	Larcel - Sistemas de Climatização e Electricidade Unip., L.da	4 397,99	4 397,99	0,00	0,00	0,00	0,00	0,00	4 397,99	4 397,99	0,00	0,00	0,00	
27111003537	Machado & Rodrigues, Lda.	246,00	246,00	0,00	0,00	0,00	0,00	0,00	246,00	246,00	0,00	0,00	0,00	
27111004323	CMER - Material Eléctrico, Lda	6 688,49	6 688,49	0,00	0,00	0,00	0,00	0,00	6 688,49	6 688,49	0,00	0,00	0,00	
27111004356	Ensaio Musical - Com. de Insitumentos Muscatis, L.da	450,00	450,00	0,00	0,00	0,00	0,00	0,00	450,00	450,00	0,00	0,00	0,00	
27111004660	Agostinho de Almeida Antunes	1 203,45	1 203,45	0,00	0,00	0,00	0,00	0,00	1 203,45	1 203,45	0,00	0,00	0,00	
27111004797	Fnac Portugal	117,43	117,43	0,00	0,00	0,00	0,00	0,00	117,43	117,43	0,00	0,00	0,00	
27111005026	Carmo - Estruturas em Madeira, S.A.	13 117,71	13 117,71	0,00	0,00	0,00	0,00	0,00	13 117,71	13 117,71	0,00	0,00	0,00	
27111005331	Aquamatic S. A.	324,72	324,72	0,00	0,00	0,00	0,00	0,00	324,72	324,72	0,00	0,00	0,00	
27111005772	Flow Systems - Sistemas de Medição de Fluidos Unip., L.da	2 307,60	2 307,60	0,00	0,00	0,00	0,00	0,00	2 307,60	2 307,60	0,00	0,00	0,00	
27111006471	Techimobile - Assistência Técnica Telemóveis,Unip., Lda	759,84	759,84	0,00	0,00	0,00	0,00	0,00	759,84	759,84	0,00	0,00	0,00	
27111006537	Soneres, S.A.	12 720,91	12 720,91	0,00	0,00	0,00	0,00	0,00	12 720,91	12 720,91	0,00	0,00	0,00	
27111006699	Ooete de Almeida Portela Lourenço	1 540,00	1 540,00	0,00	0,00	0,00	0,00	0,00	1 540,00	1 540,00	0,00	0,00	0,00	
27111007224	A Brasileira II - Materiais de Construção, Lda	624,00	624,00	0,00	0,00	0,00	0,00	0,00	624,00	624,00	0,00	0,00	0,00	
27111007233	Carlos Jorge Paiva da Costa	450,00	450,00	0,00	0,00	0,00	0,00	0,00	450,00	450,00	0,00	0,00	0,00	
27111007816	Fernando Negro Rodrigues Pereira	390,00	390,00	0,00	0,00	0,00	0,00	0,00	390,00	390,00	0,00	0,00	0,00	
27111007891	Olimar - Artigos de papelaria, L.da	112,26	112,26	0,00	0,00	0,00	0,00	0,00	112,26	112,26	0,00	0,00	0,00	
27111008050	Italc, Lda	1 328,40	1 328,40	0,00	0,00	0,00	0,00	0,00	1 328,40	1 328,40	0,00	0,00	0,00	
27111008068	Amadeu de Jesus Duarte, S. A.	2 337,00	2 337,00	0,00	0,00	0,00	0,00	0,00	2 337,00	2 337,00	0,00	0,00	0,00	
27111008102	Construções Carlos Pinho, L.da	80 994,60	80 994,60	0,00	0,00	0,00	0,00	0,00	80 994,60	80 994,60	0,00	0,00	0,00	
27111008188	Sergio Pinho Terraplanagens, Lda	5 904,00	5 904,00	0,00	0,00	0,00	0,00	0,00	5 904,00	5 904,00	0,00	0,00	0,00	
27111008194	Maquilbendo, L.da	653,73	653,73	0,00	0,00	0,00	0,00	0,00	653,73	653,73	0,00	0,00	0,00	
27111008280	Socimevis - Comércio e Reparação de Máquinas, L.da	922,50	922,50	0,00	0,00	0,00	0,00	0,00	922,50	922,50	0,00	0,00	0,00	
27111008647	Cabológica - Informatica e Telecomunicações, Lda	6 192,86	6 192,86	0,00	0,00	0,00	0,00	0,00	6 192,86	6 192,86	0,00	0,00	0,00	
27111009150	Miguel Dias Duarte - Construções Unipessoal, L.da	105 207,06	105 207,06	0,00	0,00	0,00	0,00	0,00	105 207,06	105 207,06	0,00	0,00	0,00	
27111010362	David & Nuno S. A.	207,26	207,26	0,00	0,00	0,00	0,00	0,00	207,26	207,26	0,00	0,00	0,00	
27111010501	Bricolabdes - Comércio de Mat. de Bricolage e Constr., Lda	351,48	351,48	0,00	0,00	0,00	0,00	0,00	351,48	351,48	0,00	0,00	0,00	
27111010703	Sopmal - Indústria de Equipamentos e Contentores, S.A.	170,97	170,97	0,00	0,00	0,00	0,00	0,00	170,97	170,97	0,00	0,00	0,00	
27111010617	Reportu - Soc. Rep. de Equip. Eléctricos e Electrónico, L.da	885,60	885,60	0,00	0,00	0,00	0,00	0,00	885,60	885,60	0,00	0,00	0,00	
27111010920	Revitaf 2 - Revestimentos, S.A.	615,00	615,00	0,00	0,00	0,00	0,00	0,00	615,00	615,00	0,00	0,00	0,00	
27111012672	FerroPedoto, Unipessoal, L.da	74 011,81	74 011,81	0,00	0,00	0,00	0,00	0,00	74 011,81	74 011,81	0,00	0,00	0,00	
27111012725	Emílio Tavares Unipessoal, L.da	90 075,66	90 075,66	0,00	0,00	0,00	0,00	0,00	90 075,66	90 075,66	0,00	0,00	0,00	



## Município de Oliveira de Frades

Ano: 2020

Mês de Fim	Conta	Designação	Anterior			Mês			Acumulado		
			Mov. Débito	Mov. Crédito	Saldo	Mov. Débito	Mov. Crédito	Saldo	Mov. Débito	Mov. Crédito	Saldo
27111012970		Pedro Santos Tomé	830,25	830,25	0,00	0,00	0,00	830,25	830,25	0,00	
27111013181		Claranet II Solutions, S. A.	33 145,20	33 145,20	0,00	0,00	0,00	33 145,20	33 145,20	0,00	
27111013182		Stand 25, Lda	6 100,80	6 100,80	0,00	0,00	0,00	6 100,80	6 100,80	0,00	
27111013630		RVDM - Arquitectos, Lda	6 150,00	6 150,00	0,00	0,00	0,00	6 150,00	6 150,00	0,00	
27111013788		Emílio & Eva, L da	14 330,74	14 330,74	0,00	0,00	0,00	14 330,74	14 330,74	0,00	
27111014162		HardSecure Sociedade Unipessoal, Lda	4 403,40	4 403,40	0,00	0,00	0,00	4 403,40	4 403,40	0,00	
27111014213		EON - indústrias Criativas, L da	2 435,40	2 435,40	0,00	0,00	0,00	2 435,40	2 435,40	0,00	
27111014290		Formartinato, S. A.	32 250,00	32 250,00	0,00	0,00	0,00	32 250,00	32 250,00	0,00	
27111014451		Armando Emanuel Ferreira Dias Unipessoal, L da	34 373,46	34 373,46	0,00	0,00	0,00	34 373,46	34 373,46	0,00	
27111014655		Trapézio de Ideias, L da	662,65	662,65	0,00	0,00	0,00	662,65	662,65	0,00	
27111014687		O2S - Engenharia e Construção, L da.	202 805,77	202 805,77	0,00	0,00	0,00	202 805,77	202 805,77	0,00	
27111014914		Maqtrends - Equipamentos, L da	15 909,54	15 909,54	0,00	0,00	0,00	15 909,54	15 909,54	0,00	
27111014958		Vismec - Instalações Electromecânicas, L da	11 119,20	11 119,20	0,00	0,00	0,00	11 119,20	11 119,20	0,00	
27111014962		VINTAGEADGET - UNIPESSOAL, LDA	13 774,70	13 774,70	0,00	0,00	0,00	13 774,70	13 774,70	0,00	
27111015068		Anselmo Drago Unipessoal Lda.	5 227,50	5 227,50	0,00	0,00	0,00	5 227,50	5 227,50	0,00	
27111015142		H2TEC - Soluções Ambientais, S. A.	32 408,32	32 408,32	0,00	0,00	0,00	32 408,32	32 408,32	0,00	
27111015288		Infotrades - Informática, Unipessoal Lda	187,60	187,60	0,00	0,00	0,00	187,60	187,60	0,00	
27111015483		SOCITOP - Unipessoal, Lda	157 513,89	157 513,89	0,00	0,00	0,00	157 513,89	157 513,89	0,00	
27111015539		Xavisub - Mergulhadores Profissionais, Lda	18 425,40	18 425,40	0,00	0,00	0,00	18 425,40	18 425,40	0,00	
27111015540		Larus - Amigos para Construção e Equipamentos, L da	2 499,35	2 499,35	0,00	0,00	0,00	2 499,35	2 499,35	0,00	
27111015548		ValeConsultores, Unipessoal, Lda	23 616,00	23 616,00	0,00	0,00	0,00	23 616,00	23 616,00	0,00	
27111015563		Prominent Iberia, SA	9 071,75	9 071,75	0,00	0,00	0,00	9 071,75	9 071,75	0,00	
27111015566		Remateprodigo - Granitos, Unipessoal, Lda.	36 186,28	36 186,28	0,00	0,00	0,00	36 186,28	36 186,28	0,00	
27111015641		Trustvision - Equipamentos, Sistemas e Telecomunicações, L,c	2 279,19	2 279,19	0,00	0,00	0,00	2 279,19	2 279,19	0,00	
27111015645		EACAMPOS - Soluções para Topografia & Vídeo, S. A.	27 010,80	27 010,80	0,00	0,00	0,00	27 010,80	27 010,80	0,00	
27111015647		José Guilherme Pereira, Unipessoal L da	5 897,85	5 897,85	0,00	0,00	0,00	5 897,85	5 897,85	0,00	
27111015648		Tons e Melodias - Instrumentos Musicais, Lda	1 140,00	1 140,00	0,00	0,00	0,00	1 140,00	1 140,00	0,00	
27111015666		Conway, Lda.	55 753,95	55 753,95	11 253,77 C	0,00	0,00	65 753,95	67 007,72	11 253,77 C	
27111015671		SinalArte - Industria de Sinalização, Lda	1 447,97	1 447,97	0,00	0,00	0,00	1 447,97	1 447,97	0,00	
27111015674		Leonel da Conceição	6 088,50	6 088,50	0,00	0,00	0,00	6 088,50	6 088,50	0,00	
27111015683		Fernando Matos, Sociedade Unipessoal, L da	6 007,44	6 007,44	0,00	0,00	0,00	6 007,44	6 007,44	0,00	
27111015686		Palissy Galvani Electricidade, S. A.	1 457,92	1 457,92	0,00	0,00	0,00	1 457,92	1 457,92	0,00	
27111015688		Arca, Unipessoal, L da	337,30	337,30	0,00	0,00	0,00	337,30	337,30	0,00	



## Município de Oliveira de Frades

Ano: 2020

Conta	Designação	Anterior			Mês			Acumulado		
		Mov. Débito	Mov. Crédito	Saldo	Mov. Débito	Mov. Crédito	Saldo	Mov. Débito	Mov. Crédito	Saldo
27111015652	Fernando António Rodrigues Teixeira	3 874,50	3 874,50	0,00	0,00	0,00	3 874,50	3 874,50	0,00	
27111015704	Amando Fátima, L.da	28 811,31	28 811,31	0,00	0,00	0,00	28 811,31	28 811,31	0,00	
27111015705	Maquijó Unipessoal, L.da	0,00	611,93	611,93 C	0,00	0,00	611,93	611,93	611,93 C	
27111015707	Visoedifica - Planeamento, Gestão e Construção Civil, Unipessoal	21 770,55	21 770,55	0,00	0,00	0,00	21 770,55	21 770,55	0,00	
27111015713	Berjar - Equipamentos Industriais, Unipessoal Lda	3 690,00	3 690,00	0,00	0,00	0,00	3 690,00	3 690,00	0,00	
27111015724	Ris 2048 - Sistemas Informáticos e Comunicações, S.A.	91 929,35	91 929,35	0,00	0,00	0,00	91 929,35	91 929,35	0,00	
271111	De curto prazo	294 924,21	303 301,39	8 377,18 C	0,00	0,00	294 924,21	303 301,39	8 377,18 C	
27111000137	ENTRAC - Empresa de Trabalhos de Construção, Lda.	6 659,72	6 659,72	0,00	0,00	0,00	6 659,72	6 659,72	0,00	
271111006019	Consipel - Construções Simões Pereira, Lda	40 497,73	40 497,73	0,00	0,00	0,00	40 497,73	40 497,73	0,00	
271111014145	J. Agostinho Silva, Engenharia, L.da	2 496,90	2 496,90	0,00	0,00	0,00	2 496,90	2 496,90	0,00	
271111014369	Inerbeiral - Agregados e Betuminosos, Lda	3 606,92	3 606,92	0,00	0,00	0,00	3 606,92	3 606,92	0,00	
271111014490	Construções Longra & Ferreira - Construção Civil e Obras Púb	7 624,06	7 624,06	0,00	0,00	0,00	7 624,06	7 624,06	0,00	
271111015310	3VIRGULA14 - Tecnologias de Informação, L.da	4 428,00	4 428,00	0,00	0,00	0,00	4 428,00	4 428,00	0,00	
271111015483	SOCITOP - Unipessoal, Lda.	221 342,88	221 342,88	0,00	0,00	0,00	221 342,88	221 342,88	0,00	
271111015670	Martelar Com Estilo, Unipessoal, L.da	8 268,00	16 645,18	8 377,18 C	0,00	0,00	8 268,00	16 645,18	8 377,18 C	
2712	Faturas em reçoção e conferência	3 101 216,37	3 304 390,66	203 174,29 C	0,00	0,00	3 101 216,37	3 304 390,66	203 174,29 C	
27121	Exigível até 12 meses	3 101 216,37	3 304 390,66	203 174,29 C	0,00	0,00	3 101 216,37	3 304 390,66	203 174,29 C	
27121000009	Casa Albuquerque, Lda.	143,04	143,04	0,00	0,00	0,00	143,04	143,04	0,00	
27121000010	Rosas Construtores, S.A	55 726,32	55 726,32	0,00	0,00	0,00	55 726,32	55 726,32	0,00	
27121000012	Tosca - Equipamentos em Madeira, Lda	16 803,52	16 803,52	0,00	0,00	0,00	16 803,52	16 803,52	0,00	
27121000018	Paulo Torres Lourenço	1 120,00	1 120,00	0,00	0,00	0,00	1 120,00	1 120,00	0,00	
27121000025	Airc-Associação de Informática da Região Centro	2 717,07	2 717,07	0,00	0,00	0,00	2 717,07	2 717,07	0,00	
27121000034	Carmo, S A	780,21	780,21	0,00	0,00	0,00	780,21	780,21	0,00	
27121000041	Someigas Energias - Soc. Elect. Gás e Energias, Lda.	685,50	685,50	0,00	0,00	0,00	685,50	685,50	0,00	
27121000090	Centona - Comércio Técnico de Máquinas, Lda.	19 612,35	36 289,92	16 677,57 C	0,00	0,00	19 612,35	36 289,92	16 677,57 C	
27121000093	Embeiral - Engenharia e Construção, S.A	6 834,17	6 834,17	0,00	0,00	0,00	6 834,17	6 834,17	0,00	
27121000106	Louizela - Terplanagens, Lda	45 442,52	45 442,52	0,00	0,00	0,00	45 442,52	45 442,52	0,00	
27121000110	Oliverauro - Comércio de Acessórios, L.da	2 111,20	2 111,20	0,00	0,00	0,00	2 111,20	2 111,20	0,00	
27121000123	Sifergal - Metalurgia Transformadora, Lda.	5 366,31	5 366,31	0,00	0,00	0,00	5 366,31	5 366,31	0,00	
27121000131	Wurth Portugal - Técnica de Montagem, Lda	516,60	516,60	0,00	0,00	0,00	516,60	516,60	0,00	
27121000137	ENTRAC - Empresa de Trabalhos de Construção, Lda	6 659,72	6 659,72	0,00	0,00	0,00	6 659,72	6 659,72	0,00	
27121000196	Topgim - Material Desporto e Lazer, Lda.	2 397,26	2 397,26	0,00	0,00	0,00	2 397,26	2 397,26	0,00	
27121000313	Imbãos Almeida Cabral, L da	1 309 075,13	1 371 603,84	62 528,71 C	0,00	0,00	1 309 075,13	1 371 603,84	62 528,71 C	

## Município de Oliveira de Frades

Ano: 2020

Mês de Fim	Anterior			Mês			Acumulado		
	Conta	Designação	Saldo	Mov. Débito	Mov. Crédito	Saldo	Mov. Débito	Mov. Crédito	Saldo
27121000317	METEOL - Mob. Equip. e Telecom Unipessoal, L da	0,00	925,82	0,00	0,00	0,00	925,82	0,00	0,00
27121001006	Construções Leuindo de Almeida, Lda	0,00	25 271,36	0,00	0,00	0,00	25 271,36	0,00	0,00
27121001350	Angela Cristina Santos Pereira	0,00	811,80	0,00	0,00	0,00	811,80	0,00	0,00
27121001682	Albuquerque & Freitas, S.A.	0,00	4 324,88	0,00	0,00	0,00	4 324,88	0,00	0,00
27121001776	Farmácia Oliveirense - Manuel A. Cerdeira e Sá, Lda	0,00	168,02	0,00	0,00	0,00	168,02	0,00	0,00
27121002764	Augusto Martins da Silva	0,00	2 625,89	0,00	0,00	0,00	2 625,89	0,00	0,00
27121002872	Joaquim Machado, S.A.	0,00	1 247,56	0,00	0,00	0,00	1 247,56	0,00	0,00
27121002923	Larcti - Sistemas de Climatização e Electricidade Unip., L da	0,00	4 397,99	0,00	0,00	0,00	4 397,99	0,00	0,00
27121003537	Machado & Rodrigues, Lda	0,00	246,00	0,00	0,00	0,00	246,00	0,00	0,00
27121004323	CMER - Material Eléctrico, Lda	0,00	6 688,49	0,00	0,00	0,00	6 688,49	0,00	0,00
27121004356	Ensaio Musical - Com. de Instrumentos Musicais, L da	0,00	450,00	0,00	0,00	0,00	450,00	0,00	0,00
27121004660	Agostinho de Almeida Antunes	0,00	1 203,45	0,00	0,00	0,00	1 203,45	0,00	0,00
27121004797	Fnac Portugal	0,00	117,43	0,00	0,00	0,00	117,43	0,00	0,00
27121005026	Carmo - Estruturas em Madeira, S.A.	0,00	13 117,71	0,00	0,00	0,00	13 117,71	0,00	0,00
27121005331	Aquamatic S. A.	0,00	324,72	0,00	0,00	0,00	324,72	0,00	0,00
27121005772	Flow Systems - Sistemas de Medição de Fluidos Unip., L da	0,00	2 307,60	0,00	0,00	0,00	2 307,60	0,00	0,00
27121006471	Tecnimobilia - Assistência Técnica Telemóveis, Unip., Lda	0,00	489,85	0,00	0,00	0,00	489,85	0,00	0,00
27121006537	Sonerés, S. A.	0,00	12 720,91	0,00	0,00	0,00	12 720,91	0,00	0,00
27121006898	Odele de Almeida Portela Lourenço	0,00	1 540,00	0,00	0,00	0,00	1 540,00	0,00	0,00
27121007224	A Brasileira II - Materiais de Construção, Lda	0,00	624,00	0,00	0,00	0,00	624,00	0,00	0,00
27121007233	Carlos Jorge Pajva da Costa	0,00	450,00	0,00	0,00	0,00	450,00	0,00	0,00
27121007816	Fernando Negro Rodrigues Pereira	0,00	390,00	0,00	0,00	0,00	390,00	0,00	0,00
27121007891	Olmar - Artigos de papelaria, L da	0,00	112,26	0,00	0,00	0,00	112,26	0,00	0,00
27121008019	Consipal - Construções Simões Pereira, Lda	28 706,86 C	40 497,73	0,00	0,00	0,00	40 497,73	0,00	28 706,86 C
27121008050	Italc, Lda	0,00	1 328,40	0,00	0,00	0,00	1 328,40	0,00	0,00
27121008088	Amadeu de Jesus Duarte, S. A.	0,00	2 337,00	0,00	0,00	0,00	2 337,00	0,00	0,00
27121008102	Construções Carlos Pinho, L da	0,00	80 994,60	0,00	0,00	0,00	80 994,60	0,00	0,00
27121008188	Sergio Pinho Terraolanagens, Lda	0,00	5 904,00	0,00	0,00	0,00	5 904,00	0,00	0,00
27121008194	Maquiloendro, L da	0,00	653,73	0,00	0,00	0,00	653,73	0,00	0,00
27121008280	Socumavis - Comércio e Reparação de Máquinas, L da	0,00	922,50	0,00	0,00	0,00	922,50	0,00	0,00
27121008647	Cabológica - Informatica e Telecomunicações, Lda	0,00	7 166,75	0,00	0,00	0,00	7 166,75	0,00	0,00
27121009150	Miguel Dias Duarte - Construções Unipessoal, L da	0,00	164 596,02	0,00	0,00	0,00	164 596,02	0,00	0,00
27121010362	David & Nuno S A	0,00	207,26	0,00	0,00	0,00	207,26	0,00	0,00

## Município de Oliveira de Frades

Ano: 2020

Mês de Fim	Anterior				Mês				Acumulado					
	Conta	Designação	Mov. Débito	Mov. Crédito	Saldo	Mov. Débito	Mov. Crédito	Saldo	Mov. Débito	Mov. Crédito	Saldo	Mov. Débito	Mov. Crédito	Saldo
	27121010501	Bricolâtes - Comércio de Mat. de Bricolage e Constr., Lda	351,48	351,48	0,00	0,00	0,00	0,00	0,00	351,48	351,48	0,00	0,00	0,00
27121010917	Reportu - Soc. Rep. de Equip. Eléctricos e Electrónico, Lda	885,60	885,60	0,00	0,00	0,00	0,00	0,00	885,60	885,60	0,00	0,00	0,00	
27121010920	Reviaf 2 - Revestimentos, S.A.	615,00	615,00	0,00	0,00	0,00	0,00	0,00	615,00	615,00	0,00	0,00	0,00	
27121012672	FerroPedrolo, Unipessoal, Lda	45 323,29	56 579,02	11 255,73 C	0,00	0,00	0,00	0,00	45 323,29	56 579,02	11 255,73 C	0,00	0,00	
27121012725	Emílio Tavares Unipessoal, Lda	90 075,66	90 075,66	0,00	0,00	0,00	0,00	0,00	90 075,66	90 075,66	0,00	0,00	0,00	
27121012970	Pedro Santos Tomé	830,25	1 752,75	922,50 C	0,00	0,00	0,00	0,00	830,25	1 752,75	922,50 C	0,00	0,00	
27121013181	Claranet II Solutions, S. A.	33 145,20	33 145,20	0,00	0,00	0,00	0,00	0,00	33 145,20	33 145,20	0,00	0,00	0,00	
27121013182	Stand 25, Lda	6 100,80	6 100,80	0,00	0,00	0,00	0,00	0,00	6 100,80	6 100,80	0,00	0,00	0,00	
27121013630	RVDm - Arquitectos, Lda	6 150,00	6 150,00	0,00	0,00	0,00	0,00	0,00	6 150,00	6 150,00	0,00	0,00	0,00	
27121013788	Emílio & Eva, Lda	14 330,74	14 330,74	0,00	0,00	0,00	0,00	0,00	14 330,74	14 330,74	0,00	0,00	0,00	
27121014145	J. Agostinho Silva, Engenharia, Lda	2 486,90	2 486,90	0,00	0,00	0,00	0,00	0,00	2 486,90	2 486,90	0,00	0,00	0,00	
27121014213	EON - Industrias Criativas, Lda	2 435,40	2 435,40	0,00	0,00	0,00	0,00	0,00	2 435,40	2 435,40	0,00	0,00	0,00	
27121014290	Formernauto, S. A.	32 250,00	32 250,00	0,00	0,00	0,00	0,00	0,00	32 250,00	32 250,00	0,00	0,00	0,00	
27121014369	Inerberal - Agregados e Betuminosos, Lda	3 606,92	3 606,92	0,00	0,00	0,00	0,00	0,00	3 606,92	3 606,92	0,00	0,00	0,00	
27121014451	Armando Emanuel Fereira Dias Unipessoal, Lda	34 373,46	34 373,46	0,00	0,00	0,00	0,00	0,00	34 373,46	34 373,46	0,00	0,00	0,00	
27121014490	Construções Longra & Ferreira - Construção Civil e Obras Pub	7 624,06	7 624,06	0,00	0,00	0,00	0,00	0,00	7 624,06	7 624,06	0,00	0,00	0,00	
27121014655	Trapéziu de Ideias, Lda	682,65	682,65	0,00	0,00	0,00	0,00	0,00	682,65	682,65	0,00	0,00	0,00	
27121014687	O2S - Engenharia e Construção, Lda.	202 805,77	208 501,18	5 695,41 C	0,00	0,00	0,00	0,00	202 805,77	208 501,18	5 695,41 C	0,00	0,00	
27121014914	Maquirends - Equipamentos, Lda	15 909,54	15 909,54	0,00	0,00	0,00	0,00	0,00	15 909,54	15 909,54	0,00	0,00	0,00	
27121014958	Vismec - Instalações Electromecânicas, Lda	11 119,20	11 119,20	0,00	0,00	0,00	0,00	0,00	11 119,20	11 119,20	0,00	0,00	0,00	
27121014982	VINTAGADGET - UNIPESSOAL, LDA	13 774,70	13 774,70	0,00	0,00	0,00	0,00	0,00	13 774,70	13 774,70	0,00	0,00	0,00	
27121015065	Anselmo Diogo Unipessoal, Lda.	5 227,50	5 227,50	0,00	0,00	0,00	0,00	0,00	5 227,50	5 227,50	0,00	0,00	0,00	
27121015142	H2TEC - Soluções Ambientais, S. A.	29 064,86	29 064,86	0,00	0,00	0,00	0,00	0,00	29 064,86	29 064,86	0,00	0,00	0,00	
27121015268	Infofrades - Informática, Unipessoal Lda	187,60	187,60	0,00	0,00	0,00	0,00	0,00	187,60	187,60	0,00	0,00	0,00	
27121015310	3VIRGULA14 - Tecnologias de Informação, Lda	4 428,00	4 428,00	0,00	0,00	0,00	0,00	0,00	4 428,00	4 428,00	0,00	0,00	0,00	
27121015483	SOCITOP - Unipessoal, Lda.	378 856,77	378 856,77	0,00	0,00	0,00	0,00	0,00	378 856,77	378 856,77	0,00	0,00	0,00	
27121015539	Xavisub - Mergulhadores Profissionais, Lda	18 425,40	18 425,40	0,00	0,00	0,00	0,00	0,00	18 425,40	18 425,40	0,00	0,00	0,00	
27121015540	Larus - Arigos para Construção e Equipamentos, Lda	2 499,35	2 499,35	0,00	0,00	0,00	0,00	0,00	2 499,35	2 499,35	0,00	0,00	0,00	
27121015548	ValesConsultores Unipessoal, Lda.	23 616,00	23 616,00	0,00	0,00	0,00	0,00	0,00	23 616,00	23 616,00	0,00	0,00	0,00	
27121015563	Prominent Iberia, SA	9 071,75	9 071,75	0,00	0,00	0,00	0,00	0,00	9 071,75	9 071,75	0,00	0,00	0,00	
27121015616	Remateprodigo - Granitos, Unipessoal, Lda	36 186,28	36 186,28	0,00	0,00	0,00	0,00	0,00	36 186,28	36 186,28	0,00	0,00	0,00	
27121015641	Trustvision - Equipamentos, Sistemas e Telecomunicações, L.c	2 279,19	2 279,19	0,00	0,00	0,00	0,00	0,00	2 279,19	2 279,19	0,00	0,00	0,00	
27121015645	EACAMPOS - Soluções para topografia & Video, S. A.	27 010,80	27 010,80	0,00	0,00	0,00	0,00	0,00	27 010,80	27 010,80	0,00	0,00	0,00	

## Município de Oliveira de Frades

Ano: 2020

Mês de Fim	Anterior			Mês			Acumulado		
	Conta	Designação	Saldo	Mov. Débito	Mov. Crédito	Saldo	Mov. Débito	Mov. Crédito	Saldo
	27121015647	José Guilherme Pereira, Unipessoal L.da	0,00	5 897,85	0,00	0,00	0,00	5 897,85	5 897,85
27121015648	Tons e Melodias - Instrumentos Musicais, Lda	0,00	1 140,00	0,00	0,00	0,00	1 140,00	1 140,00	0,00
27121015666	Conway, Lda	0,00	67 007,72	0,00	0,00	0,00	67 007,72	67 007,72	0,00
27121015667	Águas em Processo - Tratamento de Águas, SA	29 376,26 C	0,00	0,00	0,00	29 376,26 C	0,00	29 376,26	29 376,26 C
27121015670	Martelar Com Estilo, Unipessoal, L.da	0,00	16 645,18	0,00	0,00	0,00	16 645,18	16 645,18	0,00
27121015674	Leonel da Conceição	0,00	6 088,50	0,00	0,00	0,00	6 088,50	6 088,50	0,00
27121015682	Lufénel - Equipamento de hotelaria, Lda	0,00	14 981,40	0,00	0,00	0,00	14 981,40	14 981,40	0,00
27121015683	Fernando Matos, Sociedade Unipessoal, L.da	0,00	6 007,44	0,00	0,00	0,00	6 007,44	6 007,44	0,00
27121015686	Palissy Galvani Eletricidade, S. A.	1 457,92	1 457,92	0,00	0,00	0,00	1 457,92	1 457,92	0,00
27121015688	Arca, Unipessoal, L da	0,00	337,30	0,00	0,00	0,00	337,30	337,30	0,00
27121015692	Fernando António Rodrigues Teixeira	0,00	3 874,50	0,00	0,00	0,00	3 874,50	3 874,50	0,00
27121015704	Armando Fátima, L da	0,00	28 811,31	0,00	0,00	0,00	28 811,31	28 811,31	0,00
27121015706	Maquijo Unipessoal, L da	0,00	611,93	0,00	0,00	0,00	611,93	611,93	0,00
27121015707	Visoedifica - Planeamento, Gestão e Construção Civil, Unipess	0,00	21 770,55	0,00	0,00	0,00	21 770,55	21 770,55	0,00
27121015713	Bejar - Equipamentos Industriais, Unipessoal Lda	0,00	3 690,00	0,00	0,00	0,00	3 690,00	3 690,00	0,00
27121015726	Primalayer, Lda	0,00	0,00	0,00	0,00	0,00	0,00	0,00	0,00
27121015730	AYSA - Prod e Equip. para Ind e Const.,Lda	0,00	0,00	0,00	0,00	0,00	0,00	0,00	0,00
272	Devedores e credores por acréscimos (periodização económico	3 938 131,29	2 939 627,71	0,00	0,00	998 503,58 D	0,00	0,00	998 503,58 D
2721	Devedores por acréscimos de rendimentos	3 467 092,63	1 924 770,88	0,00	0,00	1 542 321,75 D	0,00	0,00	1 542 321,75 D
27219	Outros acréscimos de rendimentos	3 467 092,63	1 924 770,88	0,00	0,00	1 542 321,75 D	0,00	0,00	1 542 321,75 D
2722	Credores por acréscimos de gastos	471 038,66	1 014 856,83	0,00	0,00	543 818,17 C	0,00	0,00	543 818,17 C
27221	Remunerações a Liquidar	362 269,55	820 632,77	0,00	0,00	458 363,22 C	0,00	0,00	458 363,22 C
27229	Outros acréscimos de gastos	108 769,11	194 224,06	0,00	0,00	85 454,95 C	0,00	0,00	85 454,95 C
272299	Outros	108 769,11	194 224,06	0,00	0,00	85 454,95 C	0,00	0,00	85 454,95 C
275	Credores por subscrições não libertadas	22 836,74	22 836,74	0,00	0,00	0,00	0,00	0,00	0,00
2751	FAM - Fundo de Apoio Municipal	22 836,74	22 836,74	0,00	0,00	0,00	0,00	0,00	0,00
27512	Fundo de Apoio Municipal	22 836,74	22 836,74	0,00	0,00	0,00	0,00	0,00	0,00
27512013167	Fundo de Apoio Municipal	22 836,74	22 836,74	0,00	0,00	0,00	0,00	0,00	0,00
277	Cauções	16 313,37	550 944,55	0,00	0,00	534 631,18 C	0,00	0,00	534 631,18 C
2771	Recebidas de terceiros	16 313,37	550 944,55	0,00	0,00	534 631,18 C	0,00	0,00	534 631,18 C
27711	Exigível até 12 meses	16 313,37	549 444,55	0,00	0,00	533 131,18 C	0,00	0,00	533 131,18 C
27711000010	Rosas Construtores, S.A.	0,00	2 628,60	0,00	0,00	2 628,60 C	0,00	0,00	2 628,60 C
27711000065	Fausto Caseiro Fernandes	0,00	6 152,06	0,00	0,00	5 152,06 C	0,00	0,00	5 152,06 C

## Município de Oliveira de Frades

Ano: 2020

Mês de Fim	Anterior				Mês				Acumulado			
	Conta	Designação	Mov. Débito	Mov. Crédito	Saldo	Mov. Débito	Mov. Crédito	Saldo	Mov. Débito	Mov. Crédito	Saldo	
	27711000066	Silva Brandão & Filhos, Lda	0,00	16 146,91	16 146,91 C	0,00	0,00	0,00	16 146,91	0,00	0,00	16 146,91 C
27711000093	Emberal - Engenharia e Construção, S. A.	0,00	10 882,84	10 882,84 C	0,00	0,00	0,00	10 882,84	0,00	0,00	10 882,84 C	
27711000105	Letoquímica - Comércio de Produtos Químicos, L.da	0,00	7 498,18	7 498,18 C	0,00	0,00	0,00	7 498,18	0,00	0,00	7 498,18 C	
27711000106	Lourizela - Terraplanagens, Lda.	0,00	6 860,41	6 860,41 C	0,00	0,00	0,00	6 860,41	0,00	0,00	6 860,41 C	
27711000133	Constalaf - Conditura Lalonense, Lda.	0,00	494,29	494,29 C	0,00	0,00	0,00	494,29	0,00	0,00	494,29 C	
27711000134	Construções Soares - Soares & Carvalho, Lda	0,00	785,89	785,89 C	0,00	0,00	0,00	785,89	0,00	0,00	785,89 C	
27711000135	Construtora da Corga S.A	0,00	13 437,55	13 437,55 C	0,00	0,00	0,00	13 437,55	0,00	0,00	13 437,55 C	
27711000208	Carlos Nogueira D. Ferreira	0,00	2 262,85	2 262,85 C	0,00	0,00	0,00	2 262,85	0,00	0,00	2 262,85 C	
27711000298	Caletopovvoug - Construção Civil, Lda.	0,00	784,60	784,60 C	0,00	0,00	0,00	784,60	0,00	0,00	784,60 C	
27711000313	Imãos Almeida Cabral, L.da	1 502,53	112 015,02	110 512,49 C	0,00	0,00	0,00	1 502,53	112 015,02	110 512,49 C		
27711000353	Camplicónica Sociedade de Construções Sa	0,00	5 440,89	5 440,89 C	0,00	0,00	0,00	5 440,89	0,00	0,00	5 440,89 C	
27711000355	Caerical Sociedade de Construções, S A	0,00	2 203,21	2 203,21 C	0,00	0,00	0,00	2 203,21	0,00	0,00	2 203,21 C	
27711001006	Construções Laurindo de Almeida, Lda	0,00	56 550,37	56 550,37 C	0,00	0,00	0,00	56 550,37	0,00	0,00	56 550,37 C	
27711006248	Martifer - Construções, S A	0,00	17 600,00	17 600,00 C	0,00	0,00	0,00	17 600,00	0,00	0,00	17 600,00 C	
27711006434	DECORINA - Comércio de Interiores, Lda	0,00	1 046,70	1 046,70 C	0,00	0,00	0,00	1 046,70	0,00	0,00	1 046,70 C	
27711005873	MDP - Manuel Dias & Primo, L.da	0,00	254,50	254,50 C	0,00	0,00	0,00	254,50	0,00	0,00	254,50 C	
27711005898	PREDIBSPEIRA - Construções, Lda.	0,00	738,99	738,99 C	0,00	0,00	0,00	738,99	0,00	0,00	738,99 C	
27711005935	GRACOVIL - Granitos e Construções de Viseu, Lda	0,00	750,79	750,79 C	0,00	0,00	0,00	750,79	0,00	0,00	750,79 C	
27711006062	Construfari- Construção Civil, Unipessoal, Lda.	0,00	473,99	473,99 C	0,00	0,00	0,00	473,99	0,00	0,00	473,99 C	
27711006142	Tediplac - Comércio Div isórias Tecidos Falsos, Lda	0,00	753,60	753,60 C	0,00	0,00	0,00	753,60	0,00	0,00	753,60 C	
27711006258	Prio Energy, S.A.	0,00	15 000,00	15 000,00 C	0,00	0,00	0,00	15 000,00	0,00	0,00	15 000,00 C	
27711007274	OLUCOF - Construções, Lda.	0,00	7 835,26	7 835,26 C	0,00	0,00	0,00	7 835,26	0,00	0,00	7 835,26 C	
27711008019	Consipal - Construções Símbios Pereira, Lda	1 043,54	5 701,95	4 658,41 C	0,00	0,00	0,00	1 043,54	5 701,95	4 658,41 C		
27711008021	Horizonpolis II S.A.	0,00	2 460,46	2 460,46 C	0,00	0,00	0,00	2 460,46	0,00	0,00	2 460,46 C	
27711008102	Construções Carlos Pinho, L.da	0,00	3 820,50	3 820,50 C	0,00	0,00	0,00	3 820,50	0,00	0,00	3 820,50 C	
27711008786	Construções Imãos Peres, SA	0,00	23 280,48	23 280,48 C	0,00	0,00	0,00	23 280,48	0,00	0,00	23 280,48 C	
27711008907	PAVAZEMEIS - Pavimentações de Azeméis, L.da	8 271,00	29 506,10	21 235,10 C	0,00	0,00	0,00	8 271,00	29 506,10	21 235,10 C		
27711009150	Miguel Dias Duarte - Construções Unipessoal, L.da	1 044,45	13 596,52	12 552,07 C	0,00	0,00	0,00	1 044,45	13 596,52	12 552,07 C		
27711009706	PMP Calçadas, Unipessoal, L.da	0,00	795,91	795,91 C	0,00	0,00	0,00	795,91	0,00	0,00	795,91 C	
27711010145	Imãos Almeida Cabral II - Ambiente, S.A	0,00	34 535,54	34 535,54 C	0,00	0,00	0,00	34 535,54	0,00	0,00	34 535,54 C	
27711010845	Brimo - Britas de Mouquim, Lda	0,00	13 827,89	13 827,89 C	0,00	0,00	0,00	13 827,89	0,00	0,00	13 827,89 C	
27711012672	FerroPedoto, Unipessoal, L.da	0,00	1 765,70	1 765,70 C	0,00	0,00	0,00	1 765,70	0,00	0,00	1 765,70 C	
27711012725	Emílio Tavares Unipessoal, L.da	0,00	3 478,06	3 478,06 C	0,00	0,00	0,00	3 478,06	0,00	0,00	3 478,06 C	



## Município de Oliveira de Frades

Ano: 2020

Mês de Fim	Anterior				Mês				Acumulado					
	Conta	Designação	Mov. Débito	Mov. Crédito	Saldo	Mov. Débito	Mov. Crédito	Saldo	Mov. Débito	Mov. Crédito	Saldo	Mov. Débito	Mov. Crédito	Saldo
	27711013259	Pedreira de Pizões - Inertes para a Construção Civ	0,00	7 128,75	7 128,75 C	0,00	0,00	0,00	0,00	0,00	7 128,75	7 128,75	0,00	7 128,75
27711013490	isese-Inovação Soluções Económicas e Tecnologias	4 000,05	5 333,40	1 333,35 C	0,00	0,00	0,00	0,00	4 000,05	5 333,40	1 333,35 C	0,00	5 333,40	1 333,35 C
27711013708	Pavimtarca, S.A	0,00	12 748,49	12 748,49 C	0,00	0,00	0,00	0,00	0,00	12 748,49	12 748,49 C	0,00	12 748,49	12 748,49 C
27711013788	Emílio & Eva, L.da	0,00	7 017,95	7 017,95 C	0,00	0,00	0,00	0,00	0,00	7 017,95	7 017,95 C	0,00	7 017,95	7 017,95 C
27711014079	Obeiras-Energia, Lda	0,00	1 943,85	1 943,85 C	0,00	0,00	0,00	0,00	0,00	1 943,85	1 943,85 C	0,00	1 943,85	1 943,85 C
27711014324	SAFINA - Sociedade Industrial de Alcañizas, Lda	0,00	6 389,66	6 389,66 C	0,00	0,00	0,00	0,00	0,00	6 389,66	6 389,66 C	0,00	6 389,66	6 389,66 C
27711014369	Inerbral - Agregados e Betuminosos, Lda	0,00	12 225,65	12 225,65 C	0,00	0,00	0,00	0,00	0,00	12 225,65	12 225,65 C	0,00	12 225,65	12 225,65 C
27711014452	Socbeiral - Serviços, Lda.	0,00	10 099,36	10 099,36 C	0,00	0,00	0,00	0,00	0,00	10 099,36	10 099,36 C	0,00	10 099,36	10 099,36 C
27711014453	Alaforetaz - Construções, Lda.	0,00	1 643,50	1 643,50 C	0,00	0,00	0,00	0,00	0,00	1 643,50	1 643,50 C	0,00	1 643,50	1 643,50 C
27711014463	MPCR - Engenharia Civil Unipessoal, Lda.	451,80	1 506,00	1 054,20 C	0,00	0,00	0,00	0,00	451,80	1 506,00	1 054,20 C	0,00	1 506,00	1 054,20 C
27711014474	Matos & Pinto - Construções, Lda.	0,00	6 721,52	6 721,52 C	0,00	0,00	0,00	0,00	0,00	6 721,52	6 721,52 C	0,00	6 721,52	6 721,52 C
27711014490	Construções Longra & Ferreira - Construção Civil e Obras Púb	0,00	8 526,62	8 526,62 C	0,00	0,00	0,00	0,00	0,00	8 526,62	8 526,62 C	0,00	8 526,62	8 526,62 C
27711014646	Manuel Pereira da Cruz & Filhos, Lda.	0,00	1 014,89	1 014,89 C	0,00	0,00	0,00	0,00	0,00	1 014,89	1 014,89 C	0,00	1 014,89	1 014,89 C
27711014887	O2S - Engenharia e Construção, Lda.	0,00	21 424,72	21 424,72 C	0,00	0,00	0,00	0,00	0,00	21 424,72	21 424,72 C	0,00	21 424,72	21 424,72 C
27711014982	VINTAGADGET - UNIPESSOAL, IDA	0,00	649,75	649,75 C	0,00	0,00	0,00	0,00	0,00	649,75	649,75 C	0,00	649,75	649,75 C
27711015483	SOCITOP - Unipessoal, Lda.	0,00	21 970,02	21 970,02 C	0,00	0,00	0,00	0,00	0,00	21 970,02	21 970,02 C	0,00	21 970,02	21 970,02 C
27711015616	Remateprodigio - Granitos, Unipessoal, Lda.	0,00	1 706,90	1 706,90 C	0,00	0,00	0,00	0,00	0,00	1 706,90	1 706,90 C	0,00	1 706,90	1 706,90 C
27711015707	Viscoedifica - Planeamento, Gestão e Construção Civil, Unipees	0,00	1 026,91	1 026,91 C	0,00	0,00	0,00	0,00	0,00	1 026,91	1 026,91 C	0,00	1 026,91	1 026,91 C
27712	Exigível a mais de 12 meses	0,00	1 500,00	1 500,00 C	0,00	0,00	0,00	0,00	0,00	1 500,00	1 500,00 C	0,00	1 500,00	1 500,00 C
27712002125	Fernando Manuel Oliveira Martins	0,00	1 500,00	1 500,00 C	0,00	0,00	0,00	0,00	0,00	1 500,00	1 500,00 C	0,00	1 500,00	1 500,00 C
278	Outros devedores e credores	198 066,67	199 560,33	1 513,66 C	0,00	0,00	0,00	0,00	198 066,67	199 560,33	1 513,66 C	0,00	199 560,33	1 513,66 C
2783	Credores por prestações sociais a pagar	14 034,79	15 297,89	1 263,10 C	0,00	0,00	0,00	0,00	14 034,79	15 297,89	1 263,10 C	0,00	15 297,89	1 263,10 C
27831	Exigível até 12 meses	14 034,79	15 297,89	1 263,10 C	0,00	0,00	0,00	0,00	14 034,79	15 297,89	1 263,10 C	0,00	15 297,89	1 263,10 C
2783119	ATM - Ass. Trabalhadores Mun Oliveira de Frades - CR	13 508,21	14 728,53	1 220,32 C	0,00	0,00	0,00	0,00	13 508,21	14 728,53	1 220,32 C	0,00	14 728,53	1 220,32 C
2783120	Ass. Técnicos Administrativos Municipais	525,58	569,36	42,78 C	0,00	0,00	0,00	0,00	525,58	569,36	42,78 C	0,00	569,36	42,78 C
2785	Sindicatos	2 567,78	2 778,52	210,74 C	0,00	0,00	0,00	0,00	2 567,78	2 778,52	210,74 C	0,00	2 778,52	210,74 C
2785000046	Sial - Sindicato Trabalhadores Administração Local	798,40	871,26	72,86 C	0,00	0,00	0,00	0,00	798,40	871,26	72,86 C	0,00	871,26	72,86 C
2785003929	SINTAP - Sindicato Trabalhadores Administração Pub	1 397,13	1 522,11	124,98 C	0,00	0,00	0,00	0,00	1 397,13	1 522,11	124,98 C	0,00	1 522,11	124,98 C
27859	Sindicatos - OT	372,25	385,15	12,90 C	0,00	0,00	0,00	0,00	372,25	385,15	12,90 C	0,00	385,15	12,90 C
2786	Devedores por empréstimos não bonificados	5 757,08	5 757,08	0,00	0,00	0,00	0,00	0,00	5 757,08	5 757,08	0,00	0,00	5 757,08	0,00
27862	De médio e longo prazo	5 757,08	5 757,08	0,00	0,00	0,00	0,00	0,00	5 757,08	5 757,08	0,00	0,00	5 757,08	0,00
278622	Realizável a médio e longo prazo	5 757,08	5 757,08	0,00	0,00	0,00	0,00	0,00	5 757,08	5 757,08	0,00	0,00	5 757,08	0,00
2789	Outros	175 707,02	175 746,84	39,82 C	0,00	0,00	0,00	0,00	175 707,02	175 746,84	39,82 C	0,00	175 746,84	39,82 C

## Município de Oliveira de Frades

Ano: 2020

Mês de Fim	Anterior			Mês			Acumulado		
	Conta	Designação	Saldo	Mov. Débito	Mov. Crédito	Saldo	Mov. Débito	Mov. Crédito	Saldo
27891	Outros devedores		84 356,00	0,00	0,00	0,00	84 356,00	84 356,00	0,00
278919	Outros devedores-Outros		84 356,00	0,00	0,00	0,00	84 356,00	84 356,00	0,00
2789192	Realizável a mais de 12 meses		84 356,00	0,00	0,00	0,00	84 356,00	84 356,00	0,00
27891929	Outras entidades		84 356,00	0,00	0,00	0,00	84 356,00	84 356,00	0,00
2789192901	Operações de Tesouraria		84 356,00	0,00	0,00	0,00	84 356,00	84 356,00	0,00
27891929011	Devedores - OT		84 356,00	0,00	0,00	0,00	84 356,00	84 356,00	0,00
27892	Outros credores		91 351,02	0,00	0,00	39,82 C	91 351,02	91 350,84	39,82 C
278921	Outros credores-entidade contabilística Estado		2 623,35	0,00	0,00	0,00	2 623,35	2 623,35	0,00
2789211	Exigível até 12 meses		2 623,35	0,00	0,00	0,00	2 623,35	2 623,35	0,00
278929	Outros credores-Outros		88 727,67	0,00	0,00	39,82 C	88 727,67	88 767,49	39,82 C
2789291	Exigível até 12 meses		87 227,67	0,00	0,00	30,69 C	87 227,67	87 258,36	30,69 C
27892913	Administração Local		3 365,05	0,00	0,00	0,00	3 365,05	3 365,05	0,00
278929132	Municípios		3 365,05	0,00	0,00	0,00	3 365,05	3 365,05	0,00
2789291326	Freguesias		3 365,05	0,00	0,00	0,00	3 365,05	3 365,05	0,00
278929132600067	Freguesia de Aroucejo das Maíãs		517,70	0,00	0,00	0,00	517,70	517,70	0,00
278929132600069	Freguesia de Pinheiro		258,85	0,00	0,00	0,00	258,85	258,85	0,00
278929132600070	Freguesia de São João da Serra		258,85	0,00	0,00	0,00	258,85	258,85	0,00
2789291326000742	Freguesia de São Vicente de Lafões		258,85	0,00	0,00	0,00	258,85	258,85	0,00
2789291326010927	União de Freguesias de Arca e Varizelas		517,70	0,00	0,00	0,00	517,70	517,70	0,00
2789291326010928	União de Freguesias de Dezfritz e Reigoso		517,70	0,00	0,00	0,00	517,70	517,70	0,00
2789291326010929	União de Freguesias de Oliveira de Frades, Souto de Lafões e		1 035,40	0,00	0,00	0,00	1 035,40	1 035,40	0,00
27892919	Outras entidades		83 862,62	0,00	0,00	30,69 C	83 862,62	83 893,31	30,69 C
2789291901	Operações de Tesouraria e Retenções e Descontos		81 927,32	0,00	0,00	0,00	81 927,32	81 927,32	0,00
27892919013	Operações de tesouraria - Passagem		81 927,32	0,00	0,00	0,00	81 927,32	81 927,32	0,00
2789291911	Desconto Judicial		408,83	0,00	0,00	0,00	408,83	408,83	0,00
2789291921	Receitas IMTT Loja do Cidadão - 90%		27,00	0,00	0,00	0,00	27,00	27,00	0,00
2789291922	Receitas Lojas do Cidadão AMA		7,37	0,00	0,00	0,00	7,37	7,37	0,00
2789291923	Serviços de Estrangeiros e Fronteiras registos		12,19	0,00	0,00	0,00	12,19	12,19	0,00
2789291924	ATM - Associação de Trabalhadores Município de Oliveira de f		1 377,57	0,00	0,00	30,69 C	1 377,57	1 408,26	30,69 C
2789291925	Serviços de Estrangeiros e Fronteiras - Renovações		102,34	0,00	0,00	0,00	102,34	102,34	0,00
27892929	Exigível a mais de 12 meses		1 500,00	0,00	0,00	9,13 C	1 500,00	1 509,13	9,13 C
278929299	Outras entidades		1 500,00	0,00	0,00	9,13 C	1 500,00	1 509,13	9,13 C
2789292901	Operações de Tesouraria e Retenções e Descontos		1 500,00	0,00	0,00	9,13 C	1 500,00	1 509,13	9,13 C

## Município de Oliveira de Frades

Ano: 2020

Mês de Fim	Anterior			Mês			Acumulado				
	Conta	Designação	Mov. Débito	Mov. Crédito	Saldo	Mov. Débito	Mov. Crédito	Saldo	Mov. Débito	Mov. Crédito	Saldo
27892929013	Operações de tesouraria - Passagem		1 500,00	1 509,13	9,13 C	0,00	0,00	0,00	1 500,00	1 509,13	9,13 C
28	Diferimentos		210 881,91	169 548,99	41 332,92 D	0,00	0,00	0,00	210 881,91	169 548,99	41 332,92 D
281	Gastos a reconhecer		109 045,85	66 994,41	42 051,44 D	0,00	0,00	0,00	109 045,85	66 994,41	42 051,44 D
2819	Outros		109 045,85	66 994,41	42 051,44 D	0,00	0,00	0,00	109 045,85	66 994,41	42 051,44 D
28191	A reconhecer até 12 meses		109 045,85	66 994,41	42 051,44 D	0,00	0,00	0,00	109 045,85	66 994,41	42 051,44 D
281919	Outros		109 045,85	66 994,41	42 051,44 D	0,00	0,00	0,00	109 045,85	66 994,41	42 051,44 D
282	Rendimentos a reconhecer		101 836,06	102 554,58	718,52 C	0,00	0,00	0,00	101 836,06	102 554,58	718,52 C
2822	Transferências e subsídios de capital obtidos com condições		101 836,06	102 554,58	718,52 C	0,00	0,00	0,00	101 836,06	102 554,58	718,52 C
28221	A reconhecer até 12 meses		0,00	718,52	718,52 C	0,00	0,00	0,00	0,00	718,52	718,52 C
282219	Outras entidades		0,00	718,52	718,52 C	0,00	0,00	0,00	0,00	718,52	718,52 C
28222	A reconhecer a mais de 12 meses		101 836,06	101 836,06	0,00	0,00	0,00	0,00	101 836,06	101 836,06	0,00
282221	Administrações Públicas		101 836,06	101 836,06	0,00	0,00	0,00	0,00	101 836,06	101 836,06	0,00
2822211	Estado		8 679,64	8 679,64	0,00	0,00	0,00	0,00	8 679,64	8 679,64	0,00
28222111	Cooperação Técnica e Financeira		8 679,64	8 679,64	0,00	0,00	0,00	0,00	8 679,64	8 679,64	0,00
282221119	Outros		8 679,64	8 679,64	0,00	0,00	0,00	0,00	8 679,64	8 679,64	0,00
2822213	Administração Local		93 156,42	93 156,42	0,00	0,00	0,00	0,00	93 156,42	93 156,42	0,00
28222132	Municípios		93 156,42	93 156,42	0,00	0,00	0,00	0,00	93 156,42	93 156,42	0,00
29	Provisões		36 508,26	197 504,88	160 996,62 C	0,00	0,00	0,00	36 508,26	197 504,88	160 996,62 C
293	Processos judiciais em curso		36 508,26	57 008,26	20 500,00 C	0,00	0,00	0,00	36 508,26	57 008,26	20 500,00 C
298	Outras provisões		0,00	140 496,62	140 496,62 C	0,00	0,00	0,00	0,00	140 496,62	140 496,62 C
31	Compras		154 803,23	154 803,23	0,00	0,00	0,00	0,00	154 803,23	154 803,23	0,00
312	Matérias-primas, subsidiárias e de consumo		154 803,23	154 803,23	0,00	0,00	0,00	0,00	154 803,23	154 803,23	0,00
3121	Matérias-primas		154 803,23	154 803,23	0,00	0,00	0,00	0,00	154 803,23	154 803,23	0,00
33	Matérias-primas, subsidiárias e de consumo		260 702,91	70 673,32	190 029,59 D	0,00	0,00	0,00	260 702,91	70 673,32	190 029,59 D
331	Matérias-primas		260 702,91	70 673,32	190 029,59 D	0,00	0,00	0,00	260 702,91	70 673,32	190 029,59 D
34	Produtos acabados e intermédios		7 598,61	3 809,33	3 789,28 D	0,00	0,00	0,00	7 598,61	3 809,33	3 789,28 D
341	Produtos acabados		3 810,61	21,33	3 789,28 D	0,00	0,00	0,00	3 810,61	21,33	3 789,28 D
348	Outros produtos acabados e intermédios		3 788,00	3 788,00	0,00	0,00	0,00	0,00	3 788,00	3 788,00	0,00
3489	Outros		3 788,00	3 788,00	0,00	0,00	0,00	0,00	3 788,00	3 788,00	0,00
41	Investimentos financeiros		281 541,00	0,00	281 541,00 D	0,00	0,00	0,00	281 541,00	0,00	281 541,00 D
414	Investimentos noutras entidades		281 541,00	0,00	281 541,00 D	0,00	0,00	0,00	281 541,00	0,00	281 541,00 D
4141	Participações de capital		281 541,00	0,00	281 541,00 D	0,00	0,00	0,00	281 541,00	0,00	281 541,00 D
41411	FAM - Fundo de Apoio Municipal		274 041,00	0,00	274 041,00 D	0,00	0,00	0,00	274 041,00	0,00	274 041,00 D



## Município de Oliveira de Frades

Ano: 2020

Mês de Fim	Anterior			Mês			Acumulado				
	Conta	Designação	Mov. Débito	Mov. Crédito	Saldo	Mov. Débito	Mov. Crédito	Saldo	Mov. Débito	Mov. Crédito	Saldo
41419	Outras participações de capital		7 500,00	0,00	7 500,00 D	0,00	0,00	0,00	7 500,00	0,00	7 500,00 D
43	Ativos fixos tangíveis		143 292 826,39	96 395 245,42	46 897 580,97 D	0,00	0,00	0,00	143 292 826,39	96 395 245,42	46 897 580,97 D
430	Bens de domínio público, patrimônio histórico, artístico e cultur		62 937 571,93	6 994 773,69	55 942 798,24 D	0,00	0,00	0,00	62 937 571,93	6 994 773,69	55 942 798,24 D
4301	Terrenos e recursos naturais		10 867,06	0,00	10 867,06 D	0,00	0,00	0,00	10 867,06	0,00	10 867,06 D
43019	Outros terrenos e outros recursos naturais		10 867,06	0,00	10 867,06 D	0,00	0,00	0,00	10 867,06	0,00	10 867,06 D
4302	Edifícios e outras construções		1 329 992,12	0,00	1 329 992,12 D	0,00	0,00	0,00	1 329 992,12	0,00	1 329 992,12 D
43027	Barragens		1 248 078,60	0,00	1 248 078,60 D	0,00	0,00	0,00	1 248 078,60	0,00	1 248 078,60 D
43029	Outros		81 913,52	0,00	81 913,52 D	0,00	0,00	0,00	81 913,52	0,00	81 913,52 D
4303	Infraestruturas		60 943 884,01	6 967 878,46	53 976 005,55 D	0,00	0,00	0,00	60 943 884,01	6 967 878,46	53 976 005,55 D
43031	Rodoviárias		46 585 181,20	0,00	46 585 181,20 D	0,00	0,00	0,00	46 585 181,20	0,00	46 585 181,20 D
43035	Sistemas de esgotos		7 390 824,35	5 009 015,62	2 381 808,73 D	0,00	0,00	0,00	7 390 824,35	5 009 015,62	2 381 808,73 D
43036	Sistemas de abastecimento de água		5 011 952,83	2 837,21	5 009 015,62 D	0,00	0,00	0,00	5 011 952,83	2 837,21	5 009 015,62 D
43039	Outras infraestruturas		1 955 925,63	1 955 925,63	0,00	0,00	0,00	0,00	1 955 925,63	1 955 925,63	0,00
4309	Outros bens de domínio público		652 828,74	26 895,23	625 933,51 D	0,00	0,00	0,00	652 828,74	26 895,23	625 933,51 D
431	Terrenos e recursos naturais		11 371 412,05	5 644 842,66	5 726 569,39 D	0,00	0,00	0,00	11 371 412,05	5 644 842,66	5 726 569,39 D
4311	Terrenos incluídos em planos de urbanização com capacidade		4 374 412,51	9 871,50	4 364 541,01 D	0,00	0,00	0,00	4 374 412,51	9 871,50	4 364 541,01 D
4312	Terrenos não incluídos em planos de urbanização - solo rural		61 150,36	0,00	61 150,36 D	0,00	0,00	0,00	61 150,36	0,00	61 150,36 D
4313	Outros terrenos situados dentro do perímetro urbano		1 300 871,29	0,00	1 300 871,29 D	0,00	0,00	0,00	1 300 871,29	0,00	1 300 871,29 D
4319	Outros terrenos e outros recursos naturais		5 634 977,89	5 634 971,16	6,73 D	0,00	0,00	0,00	5 634 977,89	5 634 971,16	6,73 D
432	Edifícios e outras construções		48 290 665,81	22 135 401,26	26 145 264,55 D	0,00	0,00	0,00	48 290 665,81	22 135 401,26	26 145 264,55 D
4321	Habitatões e edificações para serviços		8 740 194,13	0,00	8 740 194,13 D	0,00	0,00	0,00	8 740 194,13	0,00	8 740 194,13 D
4323	Edifícios e construções com finalidade sociocultural		2 990 715,30	0,00	2 990 715,30 D	0,00	0,00	0,00	2 990 715,30	0,00	2 990 715,30 D
4325	Piscinas e complexos desportivos		11 369 858,16	16 208,01	11 353 650,15 D	0,00	0,00	0,00	11 369 858,16	16 208,01	11 353 650,15 D
4329	Outros		25 179 918,22	22 119 193,25	3 060 724,97 D	0,00	0,00	0,00	25 179 918,22	22 119 193,25	3 060 724,97 D
433	Equipamento básico		4 489 272,18	2 212 732,26	2 276 539,90 D	0,00	0,00	0,00	4 489 272,18	2 212 732,26	2 276 539,90 D
4331	Equipamento informático e de telecomunicações		8 834,42	8 834,42	0,00	0,00	0,00	0,00	8 834,42	8 834,42	0,00
4332	Equipamento para investigação e formação, de medicina e de ut		130 793,85	209,90	130 583,95 D	0,00	0,00	0,00	130 793,85	209,90	130 583,95 D
4333	Equipamento e material específico dos serviços de saúde		36 134,06	0,00	36 134,06 D	0,00	0,00	0,00	36 134,06	0,00	36 134,06 D
4334	Equipamento e material recreativo, desportivo, de educação e		619 515,27	554,47	618 960,80 D	0,00	0,00	0,00	619 515,27	554,47	618 960,80 D
4335	Equipamento e material para serviços de alimentação, roupa e		228 740,52	1 403,20	227 337,32 D	0,00	0,00	0,00	228 740,52	1 403,20	227 337,32 D
4336	Equipamento para agricultura, pesca e jardinagem		85 431,52	868,97	84 562,55 D	0,00	0,00	0,00	85 431,52	868,97	84 562,55 D
4337	Equipamento e material de apoio à produção		1 311 621,51	146 465,59	1 165 155,92 D	0,00	0,00	0,00	1 311 621,51	146 465,59	1 165 155,92 D
4338	Equipamento militar, de segurança e defesa		13 805,21	0,00	13 805,21 D	0,00	0,00	0,00	13 805,21	0,00	13 805,21 D

## Município de Oliveira de Frades

Ano: 2020

Conta	Designação	Anterior			Mês			Acumulado		
		Mov. Débito	Mov. Crédito	Saldo	Mov. Débito	Mov. Crédito	Saldo	Mov. Débito	Mov. Crédito	Saldo
4339	Outro equipamento básico	2 054 395,73	2 054 395,73	0,00	0,00	0,00	2 054 395,73	2 054 395,73	0,00	
434	Equipamento de transporte	2 012 516,86	415 572,58	1 596 943,28 D	0,00	0,00	2 012 516,86	415 572,58	1 596 943,28 D	
4342	Transportes rodoviários	1 840 187,95	383 322,58	1 456 865,37 D	0,00	0,00	1 840 187,95	383 322,58	1 456 865,37 D	
4349	Outros	172 327,91	32 250,00	140 077,91 D	0,00	0,00	172 327,91	32 250,00	140 077,91 D	
435	Equipamento administrativo	1 782 314,78	1 069 896,24	712 418,54 D	0,00	0,00	1 782 314,78	1 069 896,24	712 418,54 D	
4351	Equipamento informático e de telecomunicações	431 317,20	7 040,39	424 276,81 D	0,00	0,00	431 317,20	7 040,39	424 276,81 D	
4352	Equipamento de escritório e de reprografia	15 999,08	0,00	15 999,08 D	0,00	0,00	15 999,09	0,00	15 999,09 D	
4353	Mobiliário de escritório e de arquivo	250 050,10	0,00	250 050,10 D	0,00	0,00	250 050,10	0,00	250 050,10 D	
4359	Outros	1 084 948,39	1 062 855,85	22 092,54 D	0,00	0,00	1 084 948,39	1 062 855,85	22 092,54 D	
437	Outros ativos fixos tangíveis	1 253 342,30	746 196,15	507 146,15 D	0,00	0,00	1 253 342,30	746 196,15	507 146,15 D	
4371	Equipamento de oficina e reparações	9 967,85	0,00	9 967,85 D	0,00	0,00	9 967,85	0,00	9 967,85 D	
4372	Equipamento de decoração e conforto, de utilização comum	493 944,11	0,00	493 944,11 D	0,00	0,00	493 944,11	0,00	493 944,11 D	
4373	Equipamento individual para fins especiais	2 725,39	0,00	2 725,39 D	0,00	0,00	2 725,39	0,00	2 725,39 D	
4374	Equipamento para acondicionamento de embalagens	508,80	0,00	508,80 D	0,00	0,00	508,80	0,00	508,80 D	
4379	Outros	746 196,15	746 196,15	0,00	0,00	0,00	746 196,15	746 196,15	0,00	
438	Depreciações acumuladas	11 165 711,48	57 175 830,56	46 010 119,08 C	0,00	0,00	11 165 711,48	57 175 830,56	46 010 119,08 C	
4380	Bens de domínio público, patrimônio histórico, artístico e cultural	4 731 390,27	42 776 724,84	38 045 334,57 C	0,00	0,00	4 731 390,27	42 776 724,84	38 045 334,57 C	
43802	Edifícios e outras construções	0,00	349 013,41	349 013,41 C	0,00	0,00	0,00	349 013,41	349 013,41 C	
438027	Barragens	0,00	330 627,27	330 627,27 C	0,00	0,00	0,00	330 627,27	330 627,27 C	
438029	Outros	0,00	18 386,14	18 386,14 C	0,00	0,00	0,00	18 386,14	18 386,14 C	
43803	Infraestruturas	4 731 390,27	42 427 711,43	37 696 321,16 C	0,00	0,00	4 731 390,27	42 427 711,43	37 696 321,16 C	
438031	Rodovárias	0,00	31 516 674,02	31 516 674,02 C	0,00	0,00	0,00	31 516 674,02	31 516 674,02 C	
438035	Sistemas de esgotos	4 399 834,13	6 143 017,00	1 743 182,87 C	0,00	0,00	4 399 834,13	6 143 017,00	1 743 182,87 C	
438036	Sistemas de abastecimento de água	0,00	4 436 464,27	4 436 464,27 C	0,00	0,00	0,00	4 436 464,27	4 436 464,27 C	
438039	Outras infraestruturas	331 556,14	331 556,14	0,00	0,00	0,00	331 556,14	331 556,14	0,00	
4382	Edifícios e outras construções	2 789 866,02	6 546 242,16	3 756 376,14 C	0,00	0,00	2 789 866,02	6 546 242,16	3 756 376,14 C	
43821	Habitáções e edificações para serviços	0,00	1 563 625,94	1 563 625,94 C	0,00	0,00	0,00	1 563 625,94	1 563 625,94 C	
43823	Edifícios e construções com finalidade socio cultural	0,00	323 161,33	323 161,33 C	0,00	0,00	0,00	323 161,33	323 161,33 C	
43825	Piscinas e complexos desportivos	0,00	1 315 658,03	1 315 658,03 C	0,00	0,00	0,00	1 315 658,03	1 315 658,03 C	
43829	Outros	2 789 866,02	3 343 796,86	553 930,84 C	0,00	0,00	2 789 866,02	3 343 796,86	553 930,84 C	
4383	Equipamento básico	1 687 452,17	3 503 964,49	1 816 512,32 C	0,00	0,00	1 687 452,17	3 503 964,49	1 816 512,32 C	
43832	Equipamento para investigação e formação, de medida e de ut	0,00	106 274,07	106 274,07 C	0,00	0,00	0,00	106 274,07	106 274,07 C	
43833	Equipamento e material específico dos serviços de saúde	0,00	26 510,32	26 510,32 C	0,00	0,00	0,00	26 510,32	26 510,32 C	



## Município de Oliveira de Frades

Ano: 2020

## Mês de Fim

Conta	Designação	Anterior			Mês			Acumulado		
		Mov. Débito	Mov. Crédito	Saldo	Mov. Débito	Mov. Crédito	Saldo	Mov. Débito	Mov. Crédito	Saldo
43834	Equipamento e material recreativo, desportivo, de educação e	0,00	410 954,00	410 954,00 C	0,00	0,00	0,00	0,00	410 954,00	410 954,00 C
43835	Equipamento e material para serviços de alimentação, rouparie	4,98	193 193,71	193 193,73 C	0,00	0,00	0,00	4,98	193 198,71	193 193,73 C
43836	Equipamento para agricultura, pesca e jardinagem	651,72	78 341,27	77 689,55 C	0,00	0,00	0,00	651,72	78 341,27	77 689,55 C
43837	Equipamento e material de apoio à produção	146 465,59	1 134 551,03	988 085,44 C	0,00	0,00	0,00	146 465,59	1 134 551,03	988 085,44 C
43838	Equipamento militar, de segurança e defesa	0,00	13 805,21	13 805,21 C	0,00	0,00	0,00	0,00	13 805,21	13 805,21 C
43839	Outro equipamento básico	1 540 329,88	1 540 329,88	0,00	0,00	0,00	0,00	1 540 329,88	1 540 329,88	0,00
4384	Equipamento de transporte	376 951,03	1 737 826,18	1 360 875,15 C	0,00	0,00	0,00	376 951,03	1 737 826,18	1 360 875,15 C
43842	Transportes rodoviários	376 951,03	1 602 182,51	1 225 241,48 C	0,00	0,00	0,00	376 951,03	1 602 182,51	1 225 241,48 C
43849	Outros	0,00	135 633,67	135 633,67 C	0,00	0,00	0,00	0,00	135 633,67	135 633,67 C
4385	Equipamento administrativo	972 416,69	1 588 879,44	616 462,75 C	0,00	0,00	0,00	972 416,69	1 588 879,44	616 462,75 C
43851	Equipamento informático e de telecomunicações	75,00	354 263,34	354 188,34 C	0,00	0,00	0,00	75,00	354 263,34	354 188,34 C
43852	Equipamento de escritório e de reprografia	0,00	15 624,49	15 624,49 C	0,00	0,00	0,00	0,00	15 624,49	15 624,49 C
43853	Mobiliário de escritório e de arquivo	0,00	225 962,45	225 962,45 C	0,00	0,00	0,00	0,00	225 962,45	225 962,45 C
43859	Outros	972 341,69	993 029,16	20 687,47 C	0,00	0,00	0,00	972 341,69	993 029,16	20 687,47 C
4387	Outros ativos fixos tangíveis	607 635,30	1 022 193,45	414 558,15 C	0,00	0,00	0,00	607 635,30	1 022 193,45	414 558,15 C
43871	Equipamento de oficina e reparações	0,00	9 773,51	9 773,51 C	0,00	0,00	0,00	0,00	9 773,51	9 773,51 C
43872	Equipamento de decoração e conforto, de utilização comum	0,00	401 550,45	401 550,45 C	0,00	0,00	0,00	0,00	401 550,45	401 550,45 C
43873	Equipamento individual para fins especiais	0,00	2 725,39	2 725,39 C	0,00	0,00	0,00	0,00	2 725,39	2 725,39 C
43874	Equipamento para acondicionamento de embalagens	0,00	508,80	508,80 C	0,00	0,00	0,00	0,00	508,80	508,80 C
43879	Outros	607 635,30	607 635,30	0,00	0,00	0,00	0,00	607 635,30	607 635,30	0,00
44	Ativos intangíveis	1 082 359,25	1 001 114,86	81 244,39 D	0,00	0,00	0,00	1 082 359,25	1 001 114,86	81 244,39 D
442	Projetos de desenvolvimento	244 061,93	215 064,68	28 997,25 D	0,00	0,00	0,00	244 061,93	215 064,68	28 997,25 D
443	Programas de computador e sistemas de informação	408 167,96	0,00	408 167,96 D	0,00	0,00	0,00	408 167,96	0,00	408 167,96 D
446	Outros ativos intangíveis	215 064,68	0,00	215 064,68 D	0,00	0,00	0,00	215 064,68	0,00	215 064,68 D
448	Amortizações acumuladas	215 064,68	786 050,18	570 985,50 C	0,00	0,00	0,00	215 064,68	786 050,18	570 985,50 C
4482	Projetos de desenvolvimento	215 064,68	244 061,93	28 997,25 C	0,00	0,00	0,00	215 064,68	244 061,93	28 997,25 C
4483	Programas de computador e sistemas de informação	0,00	326 923,57	326 923,57 C	0,00	0,00	0,00	0,00	326 923,57	326 923,57 C
4486	Outros ativos intangíveis	0,00	215 064,68	215 064,68 C	0,00	0,00	0,00	0,00	215 064,68	215 064,68 C
45	Investimentos em curso	9 223 841,84	2 277 709,96	5 946 131,88 D	0,00	0,00	0,00	9 223 841,84	2 277 709,96	6 946 131,88 D
453	Ativos fixos tangíveis em curso	9 223 841,84	2 277 709,96	6 946 131,88 D	0,00	0,00	0,00	9 223 841,84	2 277 709,96	6 946 131,88 D
51	Património/capital	0,00	34 891 626,88	34 891 626,88 C	0,00	0,00	0,00	0,00	34 891 626,88	34 891 626,88 C
511	Balanco inicial	0,00	34 220 417,02	34 220 417,02 C	0,00	0,00	0,00	0,00	34 220 417,02	34 220 417,02 C
514	Reforços de capital	0,00	671 209,86	671 209,86 C	0,00	0,00	0,00	0,00	671 209,86	671 209,86 C

## Município de Oliveira de Frades

Ano: 2020

Mês de Fim	Conta	Designação	Anterior			Mês			Acumulado		
			Mov. Débito	Mov. Crédito	Saldo	Mov. Débito	Mov. Crédito	Saldo	Mov. Débito	Mov. Crédito	Saldo
55	Reservas		0,00	1 657 719,49	1 657 719,49 C	0,00	0,00	0,00	0,00	1 657 719,49	1 657 719,49 C
551	Reservas legais		0,00	140 851,10	140 851,10 C	0,00	0,00	0,00	0,00	140 851,10	140 851,10 C
552	Outras reservas		0,00	1 516 868,39	1 516 868,39 C	0,00	0,00	0,00	0,00	1 516 868,39	1 516 868,39 C
5529	Outras		0,00	1 516 868,39	1 516 868,39 C	0,00	0,00	0,00	0,00	1 516 868,39	1 516 868,39 C
56	Resultados transferidos		472 432,60	1 074 087,12	601 654,52 C	0,00	0,00	0,00	472 432,60	1 074 087,12	601 654,52 C
561	De períodos anteriores		225,00	1 057 879,10	1 057 654,10 C	0,00	0,00	0,00	225,00	1 057 879,10	1 057 654,10 C
564	Ajustamentos de transição para o SNC-AP		472 207,60	16 206,02	455 999,58 D	0,00	0,00	0,00	472 207,60	16 206,02	455 999,58 D
59	Outras variações no patrimônio líquido		527 221,06	15 950 519,30	15 423 298,22 C	0,00	0,00	0,00	527 221,06	15 950 519,30	15 423 298,22 C
593	Transferências e subsídios de capital		527 221,06	15 950 230,31	15 423 009,23 C	0,00	0,00	0,00	527 221,06	15 950 230,31	15 423 009,23 C
5931	Transferências e subsídios para aquisição de ativos deprecia.		527 221,06	15 950 230,31	15 423 009,23 C	0,00	0,00	0,00	527 221,06	15 950 230,31	15 423 009,23 C
59311	Administrações Públicas		37 789,55	824 811,36	787 021,81 C	0,00	0,00	0,00	37 789,55	824 811,36	787 021,81 C
593111	Estado		37 789,55	824 811,36	787 021,81 C	0,00	0,00	0,00	37 789,55	824 811,36	787 021,81 C
5931112	Cooperação Técnica e Financeira		37 789,55	824 811,36	787 021,81 C	0,00	0,00	0,00	37 789,55	824 811,36	787 021,81 C
59314	Contratos-Programa		37 789,55	824 811,36	787 021,81 C	0,00	0,00	0,00	37 789,55	824 811,36	787 021,81 C
593149	Resto do Mundo		412 597,13	10 836 289,85	10 423 692,72 C	0,00	0,00	0,00	412 597,13	10 836 289,85	10 423 692,72 C
59319	Outros		412 597,13	10 836 289,85	10 423 692,72 C	0,00	0,00	0,00	412 597,13	10 836 289,85	10 423 692,72 C
594	Outras entidades		76 834,40	4 289 129,10	4 212 294,70 C	0,00	0,00	0,00	76 834,40	4 289 129,10	4 212 294,70 C
5942	Doações obtidas		0,00	288,99	288,99 C	0,00	0,00	0,00	0,00	288,99	288,99 C
5942	Em outros ativos		0,00	288,99	288,99 C	0,00	0,00	0,00	0,00	288,99	288,99 C
60	Transferências e subsídios concedidos		845 505,89	845 505,89	0,00	0,00	0,00	0,00	845 505,89	845 505,89	0,00
601	Transferências correntes concedidas		782 815,24	782 815,24	0,00	0,00	0,00	0,00	782 815,24	782 815,24	0,00
6013	Administração Local		505 868,50	505 868,50	0,00	0,00	0,00	0,00	505 868,50	505 868,50	0,00
60131	Associações de Municípios		423 914,77	423 914,77	0,00	0,00	0,00	0,00	423 914,77	423 914,77	0,00
60135	Freguesias		81 953,73	81 953,73	0,00	0,00	0,00	0,00	81 953,73	81 953,73	0,00
6016	Outros setores institucionais		276 946,74	276 946,74	0,00	0,00	0,00	0,00	276 946,74	276 946,74	0,00
60161	Instituições sem Fins Lucrativos		276 946,74	276 946,74	0,00	0,00	0,00	0,00	276 946,74	276 946,74	0,00
60162	Famílias		1 000,00	1 000,00	0,00	0,00	0,00	0,00	1 000,00	1 000,00	0,00
601629	Outros		1 000,00	1 000,00	0,00	0,00	0,00	0,00	1 000,00	1 000,00	0,00
604	Transferências de capital concedidas		62 690,65	62 690,65	0,00	0,00	0,00	0,00	62 690,65	62 690,65	0,00
6049	Outros		62 690,65	62 690,65	0,00	0,00	0,00	0,00	62 690,65	62 690,65	0,00
61	Custo das mercadorias vendidas e das matérias consumidas		70 694,65	70 694,65	0,00	0,00	0,00	0,00	70 694,65	70 694,65	0,00
611	Mercadorias		21,33	21,33	0,00	0,00	0,00	0,00	21,33	21,33	0,00
6114	Terrenos e propriedades		21,33	21,33	0,00	0,00	0,00	0,00	21,33	21,33	0,00



## Município de Oliveira de Frades

Ano: 2020

Mês de Fim	Anterior			Mês			Acumulado				
	Conta	Designação	Mov. Débito	Mov. Crédito	Saldo	Mov. Débito	Mov. Crédito	Saldo	Mov. Débito	Mov. Crédito	Saldo
612	Materias-primas, subsidiárias e de consumo		70 673,32	70 673,32	0,00	0,00	0,00	0,00	70 673,32	70 673,32	0,00
6121	Materias-primas		70 673,32	70 673,32	0,00	0,00	0,00	0,00	70 673,32	70 673,32	0,00
62	Fornecimentos e serviços externos		2 053 476,47	2 053 476,47	0,00	0,00	0,00	0,00	2 053 476,47	2 053 476,47	0,00
621	Subcontratos e parcerias		26 074,28	26 074,28	0,00	0,00	0,00	0,00	26 074,28	26 074,28	0,00
6219	Outros subcontratos ou concessões		26 074,28	26 074,28	0,00	0,00	0,00	0,00	26 074,28	26 074,28	0,00
62192	Iluminação Pública		26 053,28	26 053,28	0,00	0,00	0,00	0,00	26 053,28	26 053,28	0,00
62198	Outros		21,00	21,00	0,00	0,00	0,00	0,00	21,00	21,00	0,00
622	Serviços especializados		873 192,03	873 192,03	0,00	0,00	0,00	0,00	873 192,03	873 192,03	0,00
6221	Trabalhos especializados		352 365,98	352 365,98	0,00	0,00	0,00	0,00	352 365,98	352 365,98	0,00
62211	Estudos, pareceres e consultoria jurídica		17 242,17	17 242,17	0,00	0,00	0,00	0,00	17 242,17	17 242,17	0,00
62217	Formação ao pessoal		7 789,29	7 789,29	0,00	0,00	0,00	0,00	7 789,29	7 789,29	0,00
62219	Outros trabalhos especializados		327 334,52	327 334,52	0,00	0,00	0,00	0,00	327 334,52	327 334,52	0,00
622191	Trabalhos de impressão		8 723,17	8 723,17	0,00	0,00	0,00	0,00	8 723,17	8 723,17	0,00
622192	Ensaio e Análises Técnicas		12 857,59	12 857,59	0,00	0,00	0,00	0,00	12 857,59	12 857,59	0,00
622199	Outros		305 753,76	305 753,76	0,00	0,00	0,00	0,00	305 753,76	305 753,76	0,00
6222	Publicidade, comunicação e imagem		4 833,55	4 833,55	0,00	0,00	0,00	0,00	4 833,55	4 833,55	0,00
6224	Honorários		20 499,00	20 499,00	0,00	0,00	0,00	0,00	20 499,00	20 499,00	0,00
62249	Outros honorários		20 499,00	20 499,00	0,00	0,00	0,00	0,00	20 499,00	20 499,00	0,00
6225	Comissões		44 114,87	44 114,87	0,00	0,00	0,00	0,00	44 114,87	44 114,87	0,00
62251	De cobrança de impostos e taxas		33 420,64	33 420,64	0,00	0,00	0,00	0,00	33 420,64	33 420,64	0,00
62259	Outras comissões		10 694,23	10 694,23	0,00	0,00	0,00	0,00	10 694,23	10 694,23	0,00
6226	Conservação e reparação		447 955,63	447 955,63	0,00	0,00	0,00	0,00	447 955,63	447 955,63	0,00
62261	Conservação e reparação de ativos fixos		53 613,81	53 613,81	0,00	0,00	0,00	0,00	53 613,81	53 613,81	0,00
622611	Edifícios		3 530,04	3 530,04	0,00	0,00	0,00	0,00	3 530,04	3 530,04	0,00
622619	Outros		50 083,77	50 083,77	0,00	0,00	0,00	0,00	50 083,77	50 083,77	0,00
62261999	Conservação e reparação de ativos fixos - Outros		50 083,77	50 083,77	0,00	0,00	0,00	0,00	50 083,77	50 083,77	0,00
62262	Assistência técnica		378 004,22	378 004,22	0,00	0,00	0,00	0,00	378 004,22	378 004,22	0,00
622621	Edifícios		6 086,30	6 086,30	0,00	0,00	0,00	0,00	6 086,30	6 086,30	0,00
622622	Equipamentos		245 439,54	245 439,54	0,00	0,00	0,00	0,00	245 439,54	245 439,54	0,00
62262201	Assistência Técnica Equipamentos - Máquinas OAD		101 203,56	101 203,56	0,00	0,00	0,00	0,00	101 203,56	101 203,56	0,00
622622011	Assistência Técnica Equipamentos - Máquinas OAD - Pneus		3 718,76	3 718,76	0,00	0,00	0,00	0,00	3 718,76	3 718,76	0,00
622622012	Assistência Técnica Equipamentos - Máquinas OAD - Manuten		97 484,80	97 484,80	0,00	0,00	0,00	0,00	97 484,80	97 484,80	0,00
62262202	Assistência Técnica Equipamentos - Máquinas Outras		115,49	115,49	0,00	0,00	0,00	0,00	115,49	115,49	0,00

## Município de Oliveira de Frades

Ano: 2020

Mês de Fim	Anterior			Mês			Acumulado				
	Conta	Designação	Mov. Débito	Mov. Crédito	Saldo	Mov. Débito	Mov. Crédito	Saldo	Mov. Débito	Mov. Crédito	Saldo
62262299	Assistência Técnica Equipamentos - Outros	144 120,49	144 120,49	0,00	0,00	0,00	0,00	144 120,49	144 120,49	0,00	0,00
622623	Veículos	104 479,14	104 479,14	0,00	0,00	0,00	0,00	104 479,14	104 479,14	0,00	0,00
62262301	Assistência Técnica - Veículos OAD	104 479,14	104 479,14	0,00	0,00	0,00	0,00	104 479,14	104 479,14	0,00	0,00
622623011	Assistência Técnica - Veículos OAD - Pneus	18 021,27	18 021,27	0,00	0,00	0,00	0,00	18 021,27	18 021,27	0,00	0,00
622623012	Assistência Técnica - Veículos OAD - Manutenção	86 457,87	86 457,87	0,00	0,00	0,00	0,00	86 457,87	86 457,87	0,00	0,00
6226239	Outros	21 999,24	21 999,24	0,00	0,00	0,00	0,00	21 999,24	21 999,24	0,00	0,00
62269	Outros gastos de Conservação e reparação	16 337,60	16 337,60	0,00	0,00	0,00	0,00	16 337,60	16 337,60	0,00	0,00
622699	Outros	16 337,60	16 337,60	0,00	0,00	0,00	0,00	16 337,60	16 337,60	0,00	0,00
6229	Outros serviços especializados	3 423,00	3 423,00	0,00	0,00	0,00	0,00	3 423,00	3 423,00	0,00	0,00
623	Materiais de consumo	82 357,68	82 357,68	0,00	0,00	0,00	0,00	82 357,68	82 357,68	0,00	0,00
6231	Peças, ferramentas e utensílios de desgaste rápido	3 396,51	3 396,51	0,00	0,00	0,00	0,00	3 396,51	3 396,51	0,00	0,00
62311	Ferramentas e utensílios de desgaste rápido	3 396,51	3 396,51	0,00	0,00	0,00	0,00	3 396,51	3 396,51	0,00	0,00
6232	Livros e documentação técnica	156,02	156,02	0,00	0,00	0,00	0,00	156,02	156,02	0,00	0,00
6233	Material de escritório	7 452,59	7 452,59	0,00	0,00	0,00	0,00	7 452,59	7 452,59	0,00	0,00
6234	Artigos para oferta e de publicidade e divulgação	17 767,51	17 767,51	0,00	0,00	0,00	0,00	17 767,51	17 767,51	0,00	0,00
6235	Material de educação, cultura e recreio	50 909,71	50 909,71	0,00	0,00	0,00	0,00	50 909,71	50 909,71	0,00	0,00
62351	Materiais de Desporto	2 290,44	2 290,44	0,00	0,00	0,00	0,00	2 290,44	2 290,44	0,00	0,00
62352	Materiais de Educação	13 146,98	13 146,98	0,00	0,00	0,00	0,00	13 146,98	13 146,98	0,00	0,00
62358	Outros Materiais	35 472,29	35 472,29	0,00	0,00	0,00	0,00	35 472,29	35 472,29	0,00	0,00
6236	Artigos de higiene e limpeza, vestuário e artigos pessoais	1 446,22	1 446,22	0,00	0,00	0,00	0,00	1 446,22	1 446,22	0,00	0,00
62361	Artigos de Higiene e Limpeza	5,60	5,60	0,00	0,00	0,00	0,00	5,60	5,60	0,00	0,00
62362	Vestuário e artigos pessoais	1 442,62	1 442,62	0,00	0,00	0,00	0,00	1 442,62	1 442,62	0,00	0,00
6237	Medicamentos e artigos para a saúde	19,23	19,23	0,00	0,00	0,00	0,00	19,23	19,23	0,00	0,00
6239	Outros materiais diversos de consumo	1 207,89	1 207,89	0,00	0,00	0,00	0,00	1 207,89	1 207,89	0,00	0,00
624	Energia e fluidos	630 321,07	630 321,07	0,00	0,00	0,00	0,00	630 321,07	630 321,07	0,00	0,00
6241	Eleticidade	448 439,09	448 439,09	0,00	0,00	0,00	0,00	448 439,09	448 439,09	0,00	0,00
6242	Combustíveis e lubrificantes	181 881,98	181 881,98	0,00	0,00	0,00	0,00	181 881,98	181 881,98	0,00	0,00
62421	Gasóleo	150 246,08	150 246,08	0,00	0,00	0,00	0,00	150 246,08	150 246,08	0,00	0,00
624211	Gasóleo - Maquinhas e Veículos	142 210,45	142 210,45	0,00	0,00	0,00	0,00	142 210,45	142 210,45	0,00	0,00
624212	Gasóleo - Outros	8 035,63	8 035,63	0,00	0,00	0,00	0,00	8 035,63	8 035,63	0,00	0,00
62422	Gasolina	3 289,32	3 289,32	0,00	0,00	0,00	0,00	3 289,32	3 289,32	0,00	0,00
624221	Gasolina - Máquinas e Veículos	3 289,32	3 289,32	0,00	0,00	0,00	0,00	3 289,32	3 289,32	0,00	0,00
62429	Outros Combustíveis e lubrificantes	28 346,58	28 346,58	0,00	0,00	0,00	0,00	28 346,58	28 346,58	0,00	0,00



## Município de Oliveira de Frades

Ano: 2020

Mês de Fim	Anterior			Mês			Acumulado		
	Conta	Designação	Saldo	Mov. Débito	Mov. Crédito	Saldo	Mov. Débito	Mov. Crédito	Saldo
624281	Cas		19.494,25		19.494,25	0,00	19.494,25	19.494,25	0,00
6242912	Gás - Outros		19.494,25		19.494,25	0,00	19.494,25	19.494,25	0,00
624299	Outros		8.852,33		8.852,33	0,00	8.852,33	8.852,33	0,00
6242991	Outros Combustíveis		7.064,32		7.064,32	0,00	7.064,32	7.064,32	0,00
62429912	Outros Combustíveis - Outros		7.064,32		7.064,32	0,00	7.064,32	7.064,32	0,00
6242992	Outros Lubrificantes		1.788,01		1.788,01	0,00	1.788,01	1.788,01	0,00
62429922	Outros Lubrificantes - Outros		1.788,01		1.788,01	0,00	1.788,01	1.788,01	0,00
625	Deslocações, estadas e transportes		90.609,01		90.609,01	0,00	90.609,01	90.609,01	0,00
6252	Transportes de pessoal		88.387,71		88.387,71	0,00	88.387,71	88.387,71	0,00
6259	Outros		2.221,30		2.221,30	0,00	2.221,30	2.221,30	0,00
626	Serviços diversos		350.922,40		350.922,40	0,00	350.922,40	350.922,40	0,00
6261	Rendas e alugueres		13.344,21		13.344,21	0,00	13.344,21	13.344,21	0,00
62612	Edifícios		5.157,81		5.157,81	0,00	5.157,81	5.157,81	0,00
62614	Material de Transporte		3.690,00		3.690,00	0,00	3.690,00	3.690,00	0,00
62615	Equipamento		4.496,40		4.496,40	0,00	4.496,40	4.496,40	0,00
6262	Comunicação		61.200,63		61.200,63	0,00	61.200,63	61.200,63	0,00
62621	Comunicações Fixas		3.782,31		3.782,31	0,00	3.782,31	3.782,31	0,00
62622	Comunicações Móveis		8.972,77		8.972,77	0,00	8.972,77	8.972,77	0,00
62623	Internet		17.106,39		17.106,39	0,00	17.106,39	17.106,39	0,00
62624	Serviços Postais		31.339,16		31.339,16	0,00	31.339,16	31.339,16	0,00
6263	Seguros		90.791,76		90.791,76	0,00	90.791,76	90.791,76	0,00
626301	Seguros - Méd. Viatura		37.822,28		37.822,28	0,00	37.822,28	37.822,28	0,00
626399	Seguros - Outros		52.969,48		52.969,48	0,00	52.969,48	52.969,48	0,00
6265	Contencioso e notariado		10.940,52		10.940,52	0,00	10.940,52	10.940,52	0,00
6267	Limpeza, higiene e conforto		72.082,58		72.082,58	0,00	72.082,58	72.082,58	0,00
6269	Outros serviços		102.562,70		102.562,70	0,00	102.562,70	102.562,70	0,00
62692	Serviços de Educação		90.907,88		90.907,88	0,00	90.907,88	90.907,88	0,00
62699	Outros		11.654,82		11.654,82	0,00	11.654,82	11.654,82	0,00
63	Gastos com o pessoal		3.649.793,66		3.649.793,66	0,00	3.649.793,66	3.649.793,66	0,00
630	Remunerações dos titulares de cargos de soberania e membros		116.120,42		116.120,42	0,00	116.120,42	116.120,42	0,00
6301	Remunerações certas e permanentes		115.138,34		115.138,34	0,00	115.138,34	115.138,34	0,00
63011	Remuneração base		77.523,84		77.523,84	0,00	77.523,84	77.523,84	0,00
63012	Subsidio de férias		6.459,32		6.459,32	0,00	6.459,32	6.459,32	0,00





## Município de Oliveira de Frades

Ano: 2020

Mês de Fim	Anterior			Mês			Acumulado		
	Conta	Designação	Saldo	Mov. Débito	Mov. Crédito	Saldo	Mov. Débito	Mov. Crédito	Saldo
63013	Subsídio de Natal		0,00	6 459,32	0,00	0,00	6 459,32	6 459,32	0,00
63014	Despesas de representação		0,00	18 353,01	0,00	0,00	18 353,01	18 353,01	0,00
63015	Subsídio de refeição		0,00	2 179,89	0,00	0,00	2 179,89	2 179,89	0,00
63019	Outras		0,00	4 162,96	0,00	0,00	4 162,96	4 162,96	0,00
6302	Abonos variáveis ou eventuais		0,00	982,08	0,00	0,00	982,08	982,08	0,00
63023	Ajudas de custo		0,00	982,08	0,00	0,00	982,08	982,08	0,00
631	Remunerações dos órgãos sociais e de gestão		0,00	16,40	0,00	0,00	16,40	16,40	0,00
6311	Remunerações certas e permanentes		0,00	16,40	0,00	0,00	16,40	16,40	0,00
63114	Despesas de representação		0,00	16,40	0,00	0,00	16,40	16,40	0,00
632	Remunerações do pessoal		0,00	2 724 095,03	0,00	0,00	2 724 095,03	2 724 095,03	0,00
6321	Remunerações certas e permanentes		0,00	2 690 641,62	0,00	0,00	2 690 641,62	2 690 641,62	0,00
63211	Remuneração base		0,00	2 015 492,30	0,00	0,00	2 015 492,30	2 015 492,30	0,00
632113	Pessoal em regime de contrato individual de trabalho e termo r		0,00	1 727 899,22	0,00	0,00	1 727 899,22	1 727 899,22	0,00
632114	Pessoal em regime de contrato individual de trabalho e termo r		0,00	211 374,32	0,00	0,00	211 374,32	211 374,32	0,00
632119	Pessoal em qualquer outra situação		0,00	76 218,76	0,00	0,00	76 218,76	76 218,76	0,00
632199	Outros		0,00	76 218,76	0,00	0,00	76 218,76	76 218,76	0,00
63212	Subsídio de férias		0,00	309 231,35	0,00	0,00	309 231,35	309 231,35	0,00
63213	Subsídio de Natal		0,00	167 745,59	0,00	0,00	167 745,59	167 745,59	0,00
63215	Subsídio de refeição		0,00	169 783,99	0,00	0,00	169 783,99	169 783,99	0,00
63219	Outras		0,00	8 388,39	0,00	0,00	8 388,39	8 388,39	0,00
6322	Abonos variáveis ou eventuais		0,00	33 453,41	0,00	0,00	33 453,41	33 453,41	0,00
632203	Ajudas de custo		0,00	190,11	0,00	0,00	190,11	190,11	0,00
632204	Trabalho extraordinário		0,00	25 464,33	0,00	0,00	25 464,33	25 464,33	0,00
632206	Abono para falhas		0,00	7 798,97	0,00	0,00	7 798,97	7 798,97	0,00
634	Indemnizações		0,00	1 356,80	0,00	0,00	1 356,80	1 356,80	0,00
6342	Pessoal		0,00	1 356,80	0,00	0,00	1 356,80	1 356,80	0,00
63422	Rescuesões por mútuo acordo		0,00	1 356,80	0,00	0,00	1 356,80	1 356,80	0,00
635	Encargos sobre remunerações		0,00	695 849,06	0,00	0,00	695 849,06	695 849,06	0,00
6351	Sistemas de proteção social		0,00	613 930,83	0,00	0,00	613 930,83	613 930,83	0,00
63511	Caixa Geral de Aposentações		0,00	368 318,92	0,00	0,00	368 318,92	368 318,92	0,00
63512	Segurança Social - Regime Geral		0,00	245 611,91	0,00	0,00	245 611,91	245 611,91	0,00
6352	Subsistemas de saúde		0,00	81 918,23	0,00	0,00	81 918,23	81 918,23	0,00
636	Acidentes no trabalho e doenças profissionais		0,00	59 388,93	0,00	0,00	59 388,93	59 388,93	0,00

## Município de Oliveira de Frades

Ano: 2020

Mês de Fim	Anterior			Mês			Acumulado		
	Conta	Designação		Mov. Débito	Mov. Crédito	Saldo	Mov. Débito	Mov. Crédito	Saldo
6363	Seguro de acidentes no trabalho		59 388,93	59 388,93	0,00	0,00	59 388,93	59 388,93	0,00
636	Outros gastos com o pessoal		41 959,66	41 959,66	0,00	0,00	41 959,66	41 959,66	0,00
6361	Vestuário e artigos pessoais		982,33	982,33	0,00	0,00	982,33	982,33	0,00
6369	Outros		40 977,33	40 977,33	0,00	0,00	40 977,33	40 977,33	0,00
63699	Outros		40 977,33	40 977,33	0,00	0,00	40 977,33	40 977,33	0,00
639	Outros encargos sociais		11 007,36	11 007,36	0,00	0,00	11 007,36	11 007,36	0,00
6396	Subsídio familiar a crianças e jovens		11 007,36	11 007,36	0,00	0,00	11 007,36	11 007,36	0,00
64	Gastos de depreciação e de amortização		2 130 017,13	2 130 017,13	0,00	0,00	2 130 017,13	2 130 017,13	0,00
642	Ativos fixos tangíveis		2 106 662,98	2 106 662,98	0,00	0,00	2 106 662,98	2 106 662,98	0,00
6420	Bens de domínio público, patrimônio histórico, artístico e cultur		1 399 289,12	1 399 289,12	0,00	0,00	1 399 289,12	1 399 289,12	0,00
64202	Edifícios e outras construções		17 457,27	17 457,27	0,00	0,00	17 457,27	17 457,27	0,00
642027	Barragens		16 071,95	16 071,95	0,00	0,00	16 071,95	16 071,95	0,00
642029	Outros		1 385,32	1 385,32	0,00	0,00	1 385,32	1 385,32	0,00
64203	Infraestruturas		1 361 631,85	1 361 631,85	0,00	0,00	1 361 631,85	1 361 631,85	0,00
642031	Rodovias		1 233 914,19	1 233 914,19	0,00	0,00	1 233 914,19	1 233 914,19	0,00
642035	Sistemas de esgotos		111 287,52	111 287,52	0,00	0,00	111 287,52	111 287,52	0,00
642036	Sistemas de abastecimento de água		36 630,14	36 630,14	0,00	0,00	36 630,14	36 630,14	0,00
6422	Edifícios e outras construções		461 418,79	461 418,79	0,00	0,00	461 418,79	461 418,79	0,00
64221	Habitacões e edificações para serviços		173 543,47	173 543,47	0,00	0,00	173 543,47	173 543,47	0,00
64223	Edifícios e construções com finalidade sociocultural		49 731,84	49 731,84	0,00	0,00	49 731,84	49 731,84	0,00
64225	Piscinas e complexos desportivos		187 596,59	187 596,59	0,00	0,00	187 596,59	187 596,59	0,00
64229	Outros		50 546,89	50 546,89	0,00	0,00	50 546,89	50 546,89	0,00
6423	Equipamento básico		89 619,49	89 619,49	0,00	0,00	89 619,49	89 619,49	0,00
64232	Equipamento para investigação e formação, de medicina e de ut		4 968,72	4 968,72	0,00	0,00	4 968,72	4 968,72	0,00
64233	Equipamento e material específico dos serviços de saúde		5 162,00	5 162,00	0,00	0,00	5 162,00	5 162,00	0,00
64234	Equipamento e material recreativo desportivo, de educação e		13 558,16	13 558,16	0,00	0,00	13 558,16	13 558,16	0,00
64235	Equipamento e material para serviços de alimentação, rouparie		14 357,13	14 357,13	0,00	0,00	14 357,13	14 357,13	0,00
64236	Equipamento para agricultura, pesca e jardinagem		2 906,60	2 906,60	0,00	0,00	2 906,60	2 906,60	0,00
64237	Equipamento e material de apoio à produção		48 666,88	48 666,88	0,00	0,00	48 666,88	48 666,88	0,00
6424	Equipamento de transporte		79 897,94	79 897,94	0,00	0,00	79 897,94	79 897,94	0,00
64242	Transportes rodoviários		77 970,63	77 970,63	0,00	0,00	77 970,63	77 970,63	0,00
642429	Transportes rodoviários - Outros		77 970,63	77 970,63	0,00	0,00	77 970,63	77 970,63	0,00
64249	Outros		1 927,31	1 927,31	0,00	0,00	1 927,31	1 927,31	0,00

## Município de Oliveira de Frades

Ano: 2020

Mês de Fim	Conta	Designação	Anterior			Mês			Acumulado		
			Mov. Débito	Mov. Crédito	Saldo	Mov. Débito	Mov. Crédito	Saldo	Mov. Débito	Mov. Crédito	Saldo
6425		Equipamento administrativo	44 935,58	44 935,58	0,00	0,00	0,00	44 935,58	44 935,58	0,00	
64251		Equipamento informático e de telecomunicações	33 530,81	33 530,81	0,00	0,00	0,00	33 530,81	33 530,81	0,00	
64252		Equipamento de escritório e de reprografia	160,89	160,89	0,00	0,00	0,00	160,89	160,89	0,00	
64253		Mobiliário de escritório e de arquivo	10 541,73	10 541,73	0,00	0,00	0,00	10 541,73	10 541,73	0,00	
64259		Outros	702,15	702,15	0,00	0,00	0,00	702,15	702,15	0,00	
6427		Outros ativos fixos tangíveis	31 502,06	31 502,06	0,00	0,00	0,00	31 502,06	31 502,06	0,00	
64271		Equipamento de oficina e reparações	97,17	97,17	0,00	0,00	0,00	97,17	97,17	0,00	
64272		Equipamento de decoração e contorno de utilização comum	31 251,48	31 251,48	0,00	0,00	0,00	31 251,48	31 251,48	0,00	
64273		Equipamento individual para fins especiais	153,41	153,41	0,00	0,00	0,00	153,41	153,41	0,00	
643		Ativos intangíveis	23 354,15	23 354,15	0,00	0,00	0,00	23 354,15	23 354,15	0,00	
6433		Programas de computador e sistemas de informação	23 354,15	23 354,15	0,00	0,00	0,00	23 354,15	23 354,15	0,00	
67		Provisões do período	11 446,29	11 446,29	0,00	0,00	0,00	11 446,29	11 446,29	0,00	
679		Outras provisões	11 446,29	11 446,29	0,00	0,00	0,00	11 446,29	11 446,29	0,00	
68		Outros gastos	66 431,06	66 431,06	0,00	0,00	0,00	66 431,06	66 431,06	0,00	
681		Impostos e taxas	22 951,13	22 951,13	0,00	0,00	0,00	22 951,13	22 951,13	0,00	
6811		Impostos diretos	281,57	281,57	0,00	0,00	0,00	281,57	281,57	0,00	
68119		Outros	281,57	281,57	0,00	0,00	0,00	281,57	281,57	0,00	
6813		Taxas	22 669,56	22 669,56	0,00	0,00	0,00	22 669,56	22 669,56	0,00	
687		Gastos em investimentos não financeiros	10 064,91	10 064,91	0,00	0,00	0,00	10 064,91	10 064,91	0,00	
6872		Sinistros	868,97	868,97	0,00	0,00	0,00	868,97	868,97	0,00	
6879		Outros gastos	9 195,94	9 195,94	0,00	0,00	0,00	9 195,94	9 195,94	0,00	
688		Outros	33 415,02	33 415,02	0,00	0,00	0,00	33 415,02	33 415,02	0,00	
6881		Correções relativas a períodos anteriores	33 415,02	33 415,02	0,00	0,00	0,00	33 415,02	33 415,02	0,00	
68811		Correções de impostos diretos	8,94	8,94	0,00	0,00	0,00	8,94	8,94	0,00	
688119		Outros	8,94	8,94	0,00	0,00	0,00	8,94	8,94	0,00	
68813		Outras correções	18 988,69	18 988,69	0,00	0,00	0,00	18 988,69	18 988,69	0,00	
688139		Outras	18 988,69	18 988,69	0,00	0,00	0,00	18 988,69	18 988,69	0,00	
68819		Outras	14 417,39	14 417,39	0,00	0,00	0,00	14 417,39	14 417,39	0,00	
688199		Outras correções	14 417,39	14 417,39	0,00	0,00	0,00	14 417,39	14 417,39	0,00	
69		Gastos por juros e outros encargos	35 636,18	35 636,18	0,00	0,00	0,00	35 636,18	35 636,18	0,00	
691		Juros e encargos suportados	28 636,18	28 636,18	0,00	0,00	0,00	28 636,18	28 636,18	0,00	
6910		Juros e encargos correntes de dívida pública	1 974,73	1 974,73	0,00	0,00	0,00	1 974,73	1 974,73	0,00	
69102		Encargos correntes da dívida pública	1 974,73	1 974,73	0,00	0,00	0,00	1 974,73	1 974,73	0,00	

## Município de Oliveira de Frades

Ano: 2020

Mês de Fim	Conta	Designação	Anterior			Mês			Acumulado		
			Mov. Débito	Mov. Crédito	Saldo	Mov. Débito	Mov. Crédito	Saldo	Mov. Débito	Mov. Crédito	Saldo
	6911	Juros de financiamentos obtidos	26 581,45	26 581,45	0,00	0,00	0,00	26 581,45	26 581,45	0,00	0,00
	69111	Curto Prazo	5,12	5,12	0,00	0,00	0,00	5,12	5,12	0,00	0,00
	69112	Médio e Longo Prazo (MLP)	26 576,33	26 576,33	0,00	0,00	0,00	26 576,33	26 576,33	0,00	0,00
	6918	Outros juros	80,00	80,00	0,00	0,00	0,00	80,00	80,00	0,00	0,00
	69182	Valor temporal do dinheiro	80,00	80,00	0,00	0,00	0,00	80,00	80,00	0,00	0,00
	698	Outros gastos de financiamento	7 000,00	7 000,00	0,00	0,00	0,00	7 000,00	7 000,00	0,00	0,00
	6989	Outros	7 000,00	7 000,00	0,00	0,00	0,00	7 000,00	7 000,00	0,00	0,00
	70	Impostos, contribuições e taxas	2 006 208,89	2 006 208,89	0,00	0,00	0,00	2 006 208,89	2 006 208,89	0,00	0,00
	701	Impostos diretos	1 739 753,98	1 739 753,98	0,00	0,00	0,00	1 739 753,98	1 739 753,98	0,00	0,00
	70103	Derrama	295 062,88	295 062,88	0,00	0,00	0,00	295 062,88	295 062,88	0,00	0,00
	70105	Imposto municipal sobre imóveis	1 023 781,89	1 023 781,89	0,00	0,00	0,00	1 023 781,89	1 023 781,89	0,00	0,00
	70199	Outros	420 909,21	420 909,21	0,00	0,00	0,00	420 909,21	420 909,21	0,00	0,00
	701991	Impostos Abolidos	420 909,21	420 909,21	0,00	0,00	0,00	420 909,21	420 909,21	0,00	0,00
	7019912	Impostos Municipal sobre Veículos (IMV)	221 010,39	221 010,39	0,00	0,00	0,00	221 010,39	221 010,39	0,00	0,00
	7019919	Outros	199 898,82	199 898,82	0,00	0,00	0,00	199 898,82	199 898,82	0,00	0,00
	702	Impostos indiretos	76 214,99	76 214,99	0,00	0,00	0,00	76 214,99	76 214,99	0,00	0,00
	70206	Impostos indiretos específicos das autarquias locais	76 214,99	76 214,99	0,00	0,00	0,00	76 214,99	76 214,99	0,00	0,00
	7020801	Mercados e Feiras	2 152,50	2 152,50	0,00	0,00	0,00	2 152,50	2 152,50	0,00	0,00
	7020802	Loteamentos e Obras	51 212,89	51 212,89	0,00	0,00	0,00	51 212,89	51 212,89	0,00	0,00
	7020803	Ocupação da Via Pública	1 242,12	1 242,12	0,00	0,00	0,00	1 242,12	1 242,12	0,00	0,00
	7020805	Publicidade	1 366,64	1 366,64	0,00	0,00	0,00	1 366,64	1 366,64	0,00	0,00
	7020806	Saneamento	18 025,58	18 025,58	0,00	0,00	0,00	18 025,58	18 025,58	0,00	0,00
	7020899	Outros	2 215,26	2 215,26	0,00	0,00	0,00	2 215,26	2 215,26	0,00	0,00
	704	Taxas, multas e outras penalidades	190 239,92	190 239,92	0,00	0,00	0,00	190 239,92	190 239,92	0,00	0,00
	7043	Taxas específicas das autarquias locais	178 879,02	178 879,02	0,00	0,00	0,00	178 879,02	178 879,02	0,00	0,00
	704301	Mercados e feiras	67 018,76	67 018,76	0,00	0,00	0,00	67 018,76	67 018,76	0,00	0,00
	704302	Loteamentos e obras	56 041,94	56 041,94	0,00	0,00	0,00	56 041,94	56 041,94	0,00	0,00
	704303	Ocupação da via pública	3 022,21	3 022,21	0,00	0,00	0,00	3 022,21	3 022,21	0,00	0,00
	704308	Saneamento	49 653,73	49 653,73	0,00	0,00	0,00	49 653,73	49 653,73	0,00	0,00
	704399	Outras	3 142,38	3 142,38	0,00	0,00	0,00	3 142,38	3 142,38	0,00	0,00
	70439902	Taxa pela Emissão do Certificado de Registro	238,39	238,39	0,00	0,00	0,00	238,39	238,39	0,00	0,00
	70439999	Outras	2 903,99	2 903,99	0,00	0,00	0,00	2 903,99	2 903,99	0,00	0,00
	7044	Multas e outras penalidades	11 360,90	11 360,90	0,00	0,00	0,00	11 360,90	11 360,90	0,00	0,00



## Município de Oliveira de Frades

Anc: 2020

Mês de Fim	Anterior			Mês			Acumulado		
	Conta	Designação		Mov. Débito	Mov. Crédito	Saldo	Mov. Débito	Mov. Crédito	Saldo
70441	Juros de mora		1 401,02		0,00	0,00	1 401,02		0,00
70442	Juros compensatórios		294,39		0,00	0,00	294,39		0,00
70444	Comissões e penalidades por contraordenações		9 665,49		0,00	0,00	9 665,49		0,00
71	Vendas		481 838,41		0,00	0,00	481 838,41		0,00
712	Produtos acabados e intermédios		481 838,41		0,00	0,00	481 838,41		0,00
71299	Outros		481 838,41		0,00	0,00	481 838,41		0,00
712992	Água		436 512,41		0,00	0,00	436 512,41		0,00
712999	Outros produtos		45 326,00		0,00	0,00	45 326,00		0,00
72	Prestações de serviços e concessões		301 372,06		0,00	0,00	301 372,06		0,00
7203	Serviços específicos das autarquias locais		291 576,61		0,00	0,00	291 576,61		0,00
720302	Resíduos Sólidos		225 677,95		0,00	0,00	225 677,95		0,00
720304	Trabalhos por Conta de Particulares		6 390,75		0,00	0,00	6 390,75		0,00
720305	Cemitérios		2 462,29		0,00	0,00	2 462,29		0,00
720308	Serviços Sociais		14 617,84		0,00	0,00	14 617,84		0,00
7203093	Habituação Social		14 617,84		0,00	0,00	14 617,84		0,00
720312	Serviços Desporto		30 324,30		0,00	0,00	30 324,30		0,00
720399	Outros		12 103,48		0,00	0,00	12 103,48		0,00
7206	Visitações e ensaios		654,00		0,00	0,00	654,00		0,00
7269	Outros serviços		9 141,45		0,00	0,00	9 141,45		0,00
72999	Outros		9 141,45		0,00	0,00	9 141,45		0,00
75	Transferências e subsídios correntes obtidos		6 152 226,80		0,00	0,00	6 152 226,80		0,00
751	Transferências correntes		6 054 480,38		0,00	0,00	6 054 480,38		0,00
7511	Administrações Públicas		5 969 971,15		0,00	0,00	5 969 971,15		0,00
75111	Estado		5 742 140,66		0,00	0,00	5 742 140,66		0,00
751112	Artigo 38.º, n.º 8 da Lei n.º 73/2013		164 398,00		0,00	0,00	164 398,00		0,00
751113	Fundo de Equilíbrio Financeiro (FEF)		4 746 453,00		0,00	0,00	4 746 453,00		0,00
751114	Fundo Social Municipal (FSM)		262 939,00		0,00	0,00	262 939,00		0,00
751115	Participação no IRS		241 072,00		0,00	0,00	241 072,00		0,00
751118	Participação do IVA		86 170,63		0,00	0,00	86 170,63		0,00
751119	Outras		241 108,03		0,00	0,00	241 108,03		0,00
75113	Administração Local		164 269,49		0,00	0,00	164 269,49		0,00
751139	Outros		164 269,49		0,00	0,00	164 269,49		0,00
75115	Segurança Social		63 561,00		0,00	0,00	63 561,00		0,00



## Município de Oliveira de Frades

Ano: 2020

Mês de Fim	Conta	Designação	Anterior			Mês			Acumulado		
			Mov. Débito	Mov. Crédito	Saldo	Mov. Débito	Mov. Crédito	Saldo	Mov. Débito	Mov. Crédito	Saldo
7513	Familias	83 872,76	83 872,76	0,00	0,00	0,00	0,00	83 872,76	83 872,76	0,00	
7514	Resto do Mundo	636,47	636,47	0,00	0,00	0,00	0,00	636,47	636,47	0,00	
75149	Outras	636,47	636,47	0,00	0,00	0,00	0,00	636,47	636,47	0,00	
752	Subsídios correntes	97 746,42	97 746,42	0,00	0,00	0,00	0,00	97 746,42	97 746,42	0,00	
7522	Subsídio à produção	97 746,42	97 746,42	0,00	0,00	0,00	0,00	97 746,42	97 746,42	0,00	
75221	Administrações Públicas	93 156,42	93 156,42	0,00	0,00	0,00	0,00	93 156,42	93 156,42	0,00	
752213	Administração Local	93 156,42	93 156,42	0,00	0,00	0,00	0,00	93 156,42	93 156,42	0,00	
7522131	Associações de Municípios	43 156,92	43 156,92	0,00	0,00	0,00	0,00	43 156,92	43 156,92	0,00	
7522132	Municípios	49 999,50	49 999,50	0,00	0,00	0,00	0,00	49 999,50	49 999,50	0,00	
75223	Familias	4 590,00	4 590,00	0,00	0,00	0,00	0,00	4 590,00	4 590,00	0,00	
76	Reversões	36 588,24	36 588,24	0,00	0,00	0,00	0,00	36 588,24	36 588,24	0,00	
761	De depreciações e de amortizações	79,98	79,98	0,00	0,00	0,00	0,00	79,98	79,98	0,00	
7612	Ativos fixos tangíveis	79,98	79,98	0,00	0,00	0,00	0,00	79,98	79,98	0,00	
763	De provisões	36 508,26	36 508,26	0,00	0,00	0,00	0,00	36 508,26	36 508,26	0,00	
7633	Processos judiciais em curso	36 508,26	36 508,26	0,00	0,00	0,00	0,00	36 508,26	36 508,26	0,00	
78	Outros rendimentos	1 721 462,97	1 721 462,97	0,00	0,00	0,00	0,00	1 721 462,97	1 721 462,97	0,00	
786	Rendimentos nos restantes ativos financeiros	310 054,17	310 054,17	0,00	0,00	0,00	0,00	310 054,17	310 054,17	0,00	
7862	Alienações	17 764,23	17 764,23	0,00	0,00	0,00	0,00	17 764,23	17 764,23	0,00	
7869	Outros rendimentos	292 289,94	292 289,94	0,00	0,00	0,00	0,00	292 289,94	292 289,94	0,00	
787	Rendimentos em investimentos não financeiros	457 387,24	457 387,24	0,00	0,00	0,00	0,00	457 387,24	457 387,24	0,00	
7871	Alienações	457 387,24	457 387,24	0,00	0,00	0,00	0,00	457 387,24	457 387,24	0,00	
78712	Ativos fixos tangíveis	457 387,24	457 387,24	0,00	0,00	0,00	0,00	457 387,24	457 387,24	0,00	
788	Outros	954 021,56	954 021,56	0,00	0,00	0,00	0,00	954 021,56	954 021,56	0,00	
7881	Correções relativas a períodos anteriores	396 756,11	396 756,11	0,00	0,00	0,00	0,00	396 756,11	396 756,11	0,00	
78811	Correções de impostos diretos	388 449,61	388 449,61	0,00	0,00	0,00	0,00	388 449,61	388 449,61	0,00	
788113	Demora	307 401,28	307 401,28	0,00	0,00	0,00	0,00	307 401,28	307 401,28	0,00	
788114	Imposto municipal sobre imóveis	47 972,96	47 972,96	0,00	0,00	0,00	0,00	47 972,96	47 972,96	0,00	
788115	Imposto único de circulação	14 439,13	14 439,13	0,00	0,00	0,00	0,00	14 439,13	14 439,13	0,00	
788119	Outros	18 636,24	18 636,24	0,00	0,00	0,00	0,00	18 636,24	18 636,24	0,00	
78819	Outras	8 306,50	8 306,50	0,00	0,00	0,00	0,00	8 306,50	8 306,50	0,00	
788199	Outras correções	8 306,50	8 306,50	0,00	0,00	0,00	0,00	8 306,50	8 306,50	0,00	
7883	Imputação de subsídios e transferências para investimentos	535 900,72	535 900,72	0,00	0,00	0,00	0,00	535 900,72	535 900,72	0,00	
78831	Administrações Públicas	37 789,55	37 789,55	0,00	0,00	0,00	0,00	37 789,55	37 789,55	0,00	

## Município de Oliveira de Frades

Ano: 2020

Mês de Fim	Conta	Designação	Anterior			Mês			Acumulado		
			Mov. Débito	Mov. Crédito	Saldo	Mov. Débito	Mov. Crédito	Saldo	Mov. Débito	Mov. Crédito	Saldo
788311	Estado	37 789,55	37 789,55	0,00	0,00	0,00	0,00	37 789,55	37 789,55	0,00	
7883111	Cooperação Técnica e Financeira	37 789,55	37 789,55	0,00	0,00	0,00	0,00	37 789,55	37 789,55	0,00	
7883112	Contatos-Programa	37 789,55	37 789,55	0,00	0,00	0,00	0,00	37 789,55	37 789,55	0,00	
78834	Resto do Mundo	421 276,77	421 276,77	0,00	0,00	0,00	0,00	421 276,77	421 276,77	0,00	
788341	FEDER	8 679,64	8 679,64	0,00	0,00	0,00	0,00	8 679,64	8 679,64	0,00	
788349	Outras	412 597,13	412 597,13	0,00	0,00	0,00	0,00	412 597,13	412 597,13	0,00	
78839	Outras entidades	76 834,40	76 834,40	0,00	0,00	0,00	0,00	76 834,40	76 834,40	0,00	
7889	Outros não especificados	21 364,73	21 364,73	0,00	0,00	0,00	0,00	21 364,73	21 364,73	0,00	
78892	De capital	21 364,73	21 364,73	0,00	0,00	0,00	0,00	21 364,73	21 364,73	0,00	
79	Juros, dividendos e outros rendimentos similares	7 612,26	7 612,26	0,00	0,00	0,00	0,00	7 612,26	7 612,26	0,00	
792	Dividendos obtidos	7 612,26	7 612,26	0,00	0,00	0,00	0,00	7 612,26	7 612,26	0,00	
7922	Outras entidades	7 612,26	7 612,26	0,00	0,00	0,00	0,00	7 612,26	7 612,26	0,00	
79222	Fundo de Apoio Municipal (FAM)	7 612,26	7 612,26	0,00	0,00	0,00	0,00	7 612,26	7 612,26	0,00	
81	Resultado Líquido do Período	10 055 614,87	10 894 457,01	838 842,14 C	0,00	0,00	0,00	10 055 614,87	10 894 457,01	838 842,14 C	
811	Resultado antes de impostos	9 349 078,17	9 349 078,17	0,00	0,00	0,00	0,00	9 349 078,17	9 349 078,17	0,00	
81B	Resultado líquido	706 536,70	1 545 378,84	838 842,14 C	0,00	0,00	0,00	706 536,70	1 545 378,84	838 842,14 C	
<b>Totais Gerais:</b>			<b>288 657 499,16</b>	<b>288 657 499,16</b>	<b>0,00 C</b>	<b>0,00</b>	<b>0,00</b>	<b>288 657 499,16</b>	<b>288 657 499,16</b>	<b>0,00 C</b>	


  
 M. F. Paubert