

RELATÓRIO DE GESTÃO 2018



Município
Oliveira de Frades

Índice

1 - Enquadramento	2
3 – Organização Municipal.....	4
3 - Atividade Desenvolvida.....	8
4 - Evolução Finanças Municipais.....	11
4.1- Desempenho Orçamental.....	11
4.1.1 – Execução Global do Orçamento.....	11
4.1.2 – Execução da Receita	16
4.1.3 – Análise Setorial.....	24
4.1.4 – Execução da Despesa.....	27
4.1.5 – Indicadores Orçamentais.....	31
4.2 – Desempenho Económico.....	37
4.2.1 – Demonstração de Resultados	37
4.2.2 – Custos e Perdas	38
4.2.2.1 – Fornecimentos e Serviços Externos.....	38
4.2.2.2 – Custos Com o Pessoal.....	39
4.2.3 – Proveitos e Ganhos	41
4.2.3.1 – Vendas e Prestação de Serviços.....	42
4.2.3.2 – Impostos e Taxas	43
4.2.3.3 – Transferências e Subsídios Obtidos.....	44
4.3 – Património.....	46
4.3.1 – Balanço	46
4.3.1.1 – Ativo	47
4.3.1.2 – Fundos Próprios.....	48
4.3.1.3 – Passivo	48
4.3.2 – Endividamento Autárquico.....	49
4.3.3 – Evolução da Dívida	53
4.3.3.1 – Evolução da Dívida de Curto Prazo	53
4.3.3.2 – Evolução da Dívida a Médio e Longo Prazo	54
4.3.3.3 – Evolução das Dívidas de Terceiros.....	56
4.4 – Análise de Indicadores.....	57
5 – Programa de Apoio à Economia Local	61
6 – Factos Mais Relevantes Ocorridos Após o Termo do Exercício	63
7 – Proposta de Aplicação de Resultados	64



Contas Finais

I - Balanço	66
II - Demonstração de Resultados	69
III – Balancete	70
IV - Controlo Orçamental	72
Receita.....	72
Despesa	76
Execução Anual das Grandes Opções do Plano	84
Plano Plurianual de Investimentos.....	91
V - Mapas de Fluxos de Caixa	96
Mapa de Operações de Tesouraria.....	104
Mapa de Contas de Ordem.....	112




Índice de Quadros	Página
Quadro 1 – Enquadramento Macroeconómico.....	2
Quadro 2 - Evolução do nº de Efetivos.....	5
Quadro 3 – Efetivos por Faixa Etária.....	7
Quadro 4 – Execução do Plano Plurianual de Investimentos.....	8
Quadro 5 – Resumo Execução Orçamento 2018.....	12
Quadro 6 – Evolução da Poupança Orçamental.....	13
Quadro 6.1 – Verificação do Equilíbrio Orçamental (Base Compromissos).....	14
Quadro 6.2 – Verificação do Equilíbrio Orçamental (Realizada).....	14
Quadro 7 – Evolução dos Saldos Orçamentais.....	15
Quadro 8 – Resumo dos Fluxos de Caixa.....	15
Quadro 9 – Evolução do Orçamento da Receita e Sua Execução.....	16
Quadro 10 – Controlo Orçamental da Receita.....	18
Quadro 11 – Execução Homóloga da Receita.....	19
Quadro 12 – Execução Homóloga Impostos Diretos.....	20
Quadro 13 – Execução Homóloga Impostos Indiretos.....	20
Quadro 14 – Execução Homóloga Taxas, Multas e Outras Penalidades.....	21
Quadro 15 – Execução Homóloga Transferências Correntes.....	22
Quadro 16 – Execução Homóloga Impostos Venda de Bens e Serviços Correntes.....	22
Quadro 17 – Execução Transferências de Capital.....	23
Quadro 18 – Execução de Passivos Financeiros.....	24
Quadro 19 – Taxas de Execução da Receita.....	24
Quadro 20 – Estrutura Comparativa das Receitas.....	26
Quadro 21 – Ajustamento de Projetos do Plano Plurianual de Investimentos.....	27
Quadro 22 – Dotações Iniciais versus Dotações Corrigidas.....	28
Quadro 23 – Controlo Orçamental da Despesa.....	29
Quadro 24 – Estrutura da Despesa.....	30
Quadro 25 – Variação de Compromissos Assumidos.....	31
Quadro 26 – Indicadores Orçamentais.....	34
Quadro 27 – Sustentabilidade Orçamental.....	36

Quadro 28 – Demonstração de Resultados por Natureza.....	37
Quadro 29 – Estrutura de Fornecimentos e Serviços Externos.....	39
Quadro 30 – Estrutura dos Custos Com o Pessoal.....	40
Quadro 31 – Evolução e Estrutura dos Proveitos e Ganhos.....	42
Quadro 32 – Evolução e Estrutura de Vendas e Prestação de Serviços.....	43
Quadro 33 - Evolução e Estrutura de Impostos e Taxas.....	44
Quadro 34 – Evolução das Transferências e Subsídios Obtidos.....	45
Quadro 35 – Estrutura do Balanço.....	46
Quadro 36 – Evolução do Ativo Imobilizado.....	47
Quadro 37 – Evolução do Passivo.....	48
Quadro 38 – Estrutura de Dívidas a Terceiros de Curto Prazo.....	49
Quadro 39 – Demonstração do Limite da Dívida Municipal.....	50
Quadro 40 – Apuramento da Dívida.....	51
Quadro 41 – Dívida Total Municipal.....	51
Quadro 42 – Projeção Limites Endividamento 2019.....	52
Quadro 43 – Evolução da Dívida a Terceiros de Curto Prazo.....	53
Quadro 44 – Evolução da Dívida a Terceiros a Médio e Longo Prazo.....	54
Quadro 45 – Evolução das Dívidas de Terceiros de Curto Prazo.....	56
Quadro 46 – Evolução dos Indicadores Financeiros.....	59
Quadro 47 – Previsão Inicial e Evolução da Dívida ao abrigo do PAEL.....	61

Handwritten signature in blue ink, possibly reading "L. A. ..."

Índice Gráfico	Página
Gráfico 1 - Evolução do nº de Efetivo.....	6
Gráfico 2 – Nº de Trabalhadores Por Cargo/Carreiras.....	6
Gráfico 3 – Evolução dos Efetivos por Faixa Etária.....	7
Gráfico 4 – Resumo Execução do Orçamento.....	13
Gráfico 5 – Evolução do Orçamento da Receita e sua Execução.....	16
Gráfico 6 – Evolução Receitas de Água e Resíduos Sólidos Urbanos.....	23
Gráfico 7 – Taxas de Execução da Receita.....	25
Gráfico 8 – Evolução Comparativa Receitas Correntes	26
Gráfico 9 – Evolução Comparativa Receitas de Capital.....	27
Gráfico 10 – Sustentabilidade Orçamental.....	36
Gráfico 11 – Evolução de Estrutura de Custos.....	38
Gráfico 12 – Estrutura de Custos Com o Pessoal.....	41
Gráfico 13 – Evolução e Estrutura Proveitos e Ganhos	42
Gráfico 14 – Evolução e Estrutura de Impostos e Taxas.....	44
Gráfico 15 – Evolução Endividamento Municipal.....	52
Gráfico 16 – Evolução do Passível Exigível.....	53
Gráfico 17 – Evolução das Dívidas de Curto Prazo.....	54
Gráfico 18 – Evolução do Passivo a Médio e Longo Prazo.....	55
Gráfico 19 – Evolução do Passivo a Médio e Longo Prazo por Tipo de Dívida	55
Gráfico 20 – Evolução das Dívidas de Terceiros de Curto Prazo	56
Gráfico 21 – Previsão e Evolução da dívida ao abrigo do PAEL.....	62



Relatório de Gestão

- *Enquadramento*
- *Organização Municipal*
- *Atividade Desenvolvida*
- *Evolução Finanças Municipais*
- *PAEL*
- *Factos Mais Relevantes Ocorridos Após o Termo do Exercício*
- *Proposta de Aplicação de Resultados*
- *Anexos*

1 - Enquadramento

De modo a dar cumprimento ao disposto na alínea i) do nº1 do artigo 33º da Lei nº 75/2013 de 12 de setembro, e em conformidade com o disposto no nº13 do Plano Oficial de Contabilidade das Autarquias Locais (POCAL), aprovado pelo Decreto-Lei nº 54-A/99, de 22 de fevereiro, é elaborado o presente o relatório de gestão, com o objetivo primeiro de retratar a situação orçamental, económica e patrimonial do Município de Oliveira de Frades em 2018, e em segundo constituir um elemento de apreciação e julgamento da atividade municipal a vários níveis:

- Político - nos termos da alínea l) do nº 2 do artigo 25º da referida Lei;
- Jurisdicional – nos termos art.º 51º e seguintes da Lei nº 98/97 de 26 de agosto;
- Administrativo – nos termos do art.º 78 da Lei nº 73/2013 de 3 de setembro,
- Social - exercido pelos eleitores, fornecedores, instituições financeiras, etc.

A atividade financeira municipal em 2018, desenrolou-se num contexto em que a conjuntura¹ nacional e internacional, foi condizente no essencial com as perspetivas macroeconómicas projetadas, aquando da aprovação do orçamento municipal de 2018. Das referidas projeções caracterizam-se os seguintes aspetos:

Quadro 1 - Enquadramento Macroeconómico

Previsões Macroeconómicas	Previsões 2018					Dados Provisórios 2018
	FMI	CE	OCDE	CFP	MF	
Pib Portugal	2	1,6	1,6	2,1	2,2	2,1
Preço Petróleo (Brent) USD	51,4	55,9	50	55,3	54,8	71,6
Euríbor 3 M	-	-0,2	-0,3	-0,3	-0,3	-0,3
Taxa de Câmbio EURo – USD	-	1,1	1,1	1,2	1,2	1,13
Taxa de Desemprego	9	9,2	8,9	8,5	8,6	6,7
Saldo Global das Administrações Públicas	-1,4	-1,9	-1	-1,3	-1	-0,7

- Estabilização da taxa de crescimento do produto interno bruto em torno dos dois pontos percentuais;

¹ Fonte: INE – Instituto Nacional de Estatística; Comissão Europeia, Conselho de Finanças Públicas

MUNICÍPIO DE OLIVEIRA DE FRADES

- O crescimento do preço spot do petróleo brent, em nível superior às previsões iniciais, para se situar em média nos 71,6 €/barril;
- As taxas de juro de curto prazo mantiveram – se estáveis na área do euro, situando-se em média nos -0,30%;
- A taxa de desemprego fixou-se em 6,7%, marcando uma tendência de crescimento do emprego;
- A evolução favorável do défice das administrações públicas, para se fixar abaixo de 1% do PIB;
- Das medidas introduzidas pelo orçamento de estado para 2018, e que se refletiram na atividade financeira do Município em 2018, destaque para:
 - A não aplicação da Lei dos Compromissos e Pagamentos em Atraso, em virtude do Município não ter ultrapassado os limites de endividamento de 2017;
 - Aumento do fundo de equilíbrio financeiro em 1,4%;
 - Contenção à despesa municipal, por via da limitação ao volume de aquisições de serviços;
 - O descongelamento das alterações obrigatórias de posicionamento remuneratório, que automaticamente faz alavancar os custos com o pessoal;

Em resultado do cenário macroeconómico que pontificou ao longo de 2018, o Município de Oliveira de Frades reforça o processo de consolidação orçamental, iniciado com a adesão ao Programa de Apoio à Economia Local, sendo a evidência da melhoria da sua situação económica e financeira, a verificação dos seguintes resultados:

- Melhoria da taxa de execução da receita (superior a 90%);
- Redução da dívida de Médio e Longo Prazo (-23%);
- Redução da dívida de curto prazo (- 8%);



2 – Organização Municipal

A organização do Município de Oliveira de Frades, assenta em duas estruturas:

- A Estrutura Política²
- A Estrutura Administrativa

A estrutura política tal como é definido na Constituição da República Portuguesa³ e Lei nº 75/2013 de 12 de Setembro⁴, é composta por dois órgãos com a seguinte composição:

Assembleia Municipal

Luís Manuel Martins de Vasconcelos	Presidente da Mesa da Assembleia Municipal
Sónia Filipa Araújo Nogueira	1ª Secretária
Teresa Margarida de Sousa Fernandes	2ª Secretária

Câmara Municipal

Paulo Manuel Robalo da Silva Ferreira	Presidente da Câmara Municipal
Carlos José Soares de Figueiredo Pereira	Vice-Presidente e Vereador a meio tempo
Clara Margarida Evangelista de Oliveira Vieira	Vereador a tempo Inteiro
Paulo Jorge Arede Marques Antunes	Vereador sem tempo atribuído
Abel Joaquim Tavares Dias	Vereador sem tempo atribuído

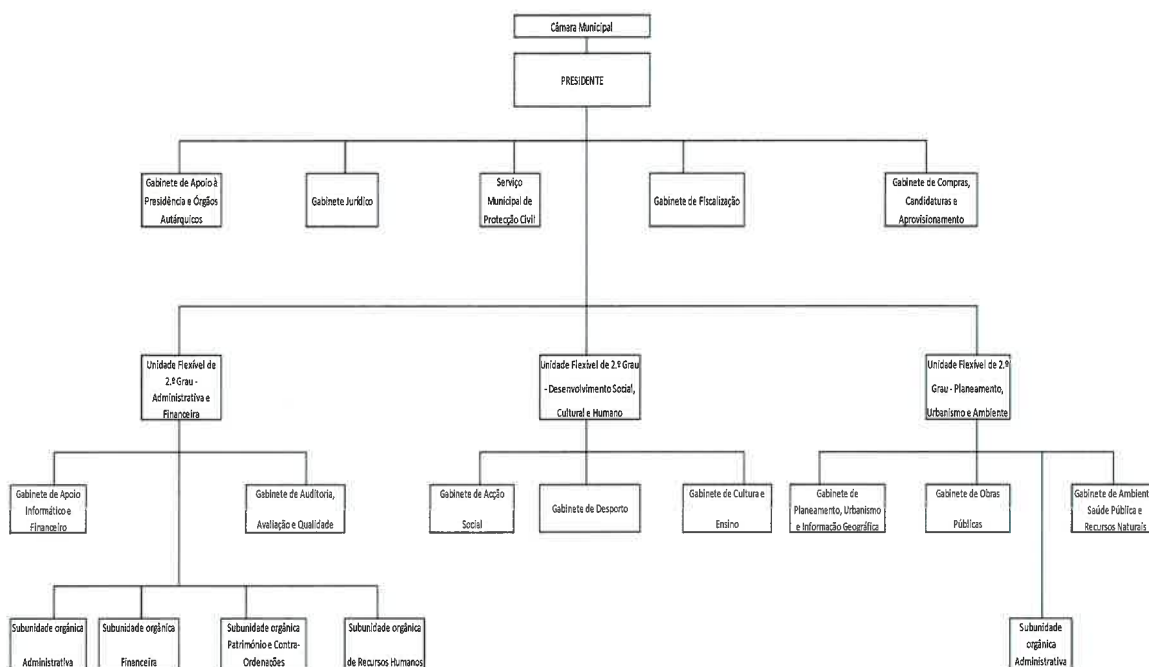
² A estrutura aqui reproduzida revela a composição dos órgãos à data de 31 de Dezembro de 2018.

³ Art.º 239 da Constituição da República Portuguesa

⁴ Art.º 5 Regime Jurídico das Autarquias Locais

MUNICÍPIO DE OLIVEIRA DE FRADES

A estrutura administrativa do Município, manteve-se assente numa matriz hierarquizada, com três unidades orgânicas flexíveis e cinco subunidades orgânicas.



Da análise à evolução do nº de efetivos (156 com referência a 31 de dezembro 2018), constata-se uma redução de 1% no número de pessoal ao serviço comparativamente aos existentes à data de 31 de dezembro de 2017.

Quadro 2 - Evolução do nº de efetivos⁵

Pessoal ao Serviço	Anos				
	2014	2015	2016	2017	2018
Totais	158	155	160	157	156
Varição		-2%	3%	-2%	-1%

⁵ In Reporte informação Sistema Integrado de Informações Autarquias Locais (SIIAL)

MUNICÍPIO DE OLIVEIRA DE FRADES

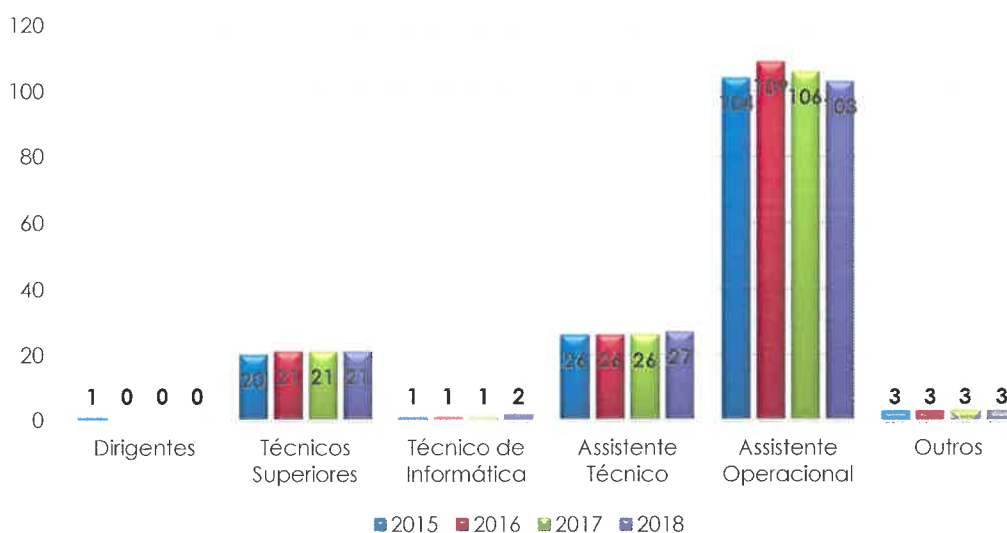
Gráfico 1- Evolução nº de efetivos



Por força das sucessivas leis de orçamento de estado, o nível de efetivos ao longo dos anos tem permanecido estável. No entanto, e por força do reforço da autonomia do poder local, em matéria de gestão de recursos humanos, estão em curso concursos para contratação a termo resolutivo certo, de 21 lugares vagos no mapa de pessoal. Os referidos lugares a ocupar preenchem vagas de assistentes operacionais (19), técnicos superiores (1) e Técnico de informática (1).

A estrutura do pessoal ao serviço por cargo/carreiras com referência a 31 de Dezembro de 2018 é a seguinte:

Gráfico 2 – Nº de Trabalhadores por Cargo/Carreiras



Handwritten signature and initials in blue ink.

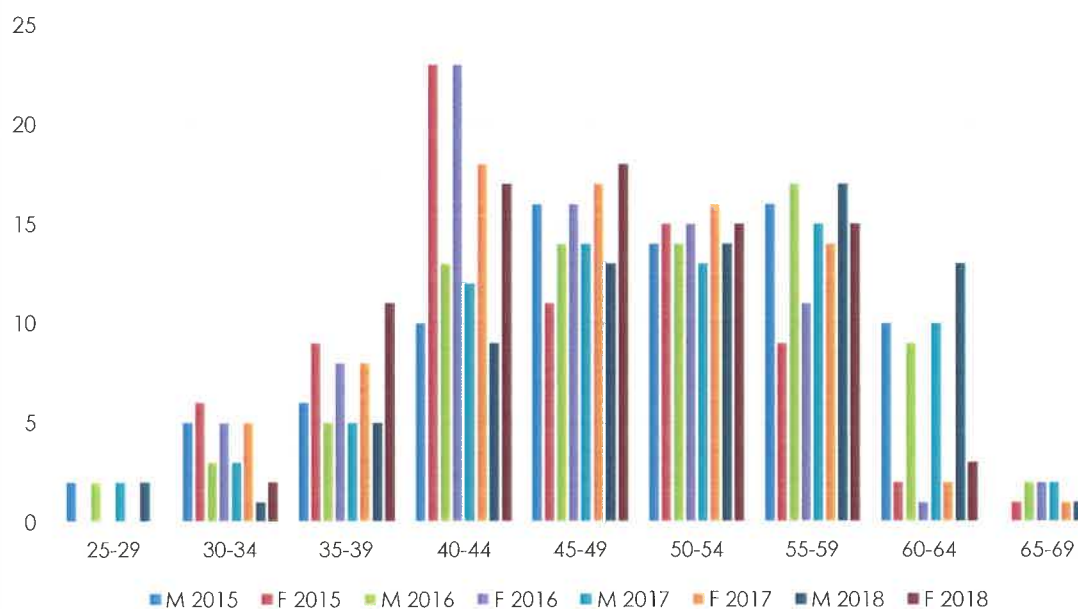
MUNICÍPIO DE OLIVEIRA DE FRADES

A caracterização dos quadros do município por faixas etárias, mostra que da faixa etária dos 40-44 anos à faixa dos 55-59 anos, concentram se 76% dos ativos ao serviço, o que significa um agravamento de 1% em relação a 2017.

Quadro 3 – Efetivos por Faixa Etária

Faixa Etária	2015		2016		2017		2018		Total	Peso
	M	F	M	F	M	F	M	F		
20-24										
25-29	2		2	0	2	0	2	0	2	1%
30-34	5	6	3	5	3	5	1	2	3	2%
35-39	6	9	5	8	5	8	5	11	16	10%
40-44	10	23	13	23	12	18	9	17	26	17%
45-49	16	11	14	16	14	17	13	18	31	20%
50-54	14	15	14	15	13	16	14	15	29	19%
55-59	16	9	17	11	15	14	17	15	32	21%
60-64	10	2	9	1	10	2	13	3	16	10%
65-69		1	2	2	2	1	1	0	1	1%
Total	79	76	79	81	76	81	75	81	156	100%

Gráfico 3 – Evolução dos efetivos por Faixa Etária



Handwritten signature and initials in blue ink.

MUNICÍPIO DE OLIVEIRA DE FRADES

3- Atividade Desenvolvida

A expressão da atividade municipal em 2018, consubstancia-se essencialmente na execução do plano plurianual de investimentos e no cumprimento das atribuições e competências municipais que não sejam de investimento.

No que concerne à execução do plano plurianual de investimentos, o mesmo teve uma projeção inicial em sede dos documentos previsionais de 5 680 474 €, e que evoluiu em baixa no decurso do ano, para uma dotação corrigida⁶ de 2 982 730 €, dos quais foram executados (pagos) 2 263 612,55 €, o que representa uma taxa de execução de 76%.

Do volume de ações desenvolvidas, houve uma canalização de recursos com preferência para as funções económicas 76%, e 79% para as funções sociais.

Quadro 4 – Execução Plano Plurianual de Investimentos⁷

Funções	Atividades	Previsão Inicial	Previsão Corrigida	Executado	Tx. Exec. Inicial	Tx. Exec. Final
Funções Gerais	Requalificação Edifício Paços de Concelho	443 533,00 €	1,00 €	- €	0%	0%
	Loja do Cidadão, Projeto SAMA	355 215,00 €	80 793,00 €	7 755,03 €	2%	10%
	Aquisição de Equipamento Administrativo e Maquinaria e Equipamento	50 000,00 €	63 500,00 €	59 497,68 €	119%	94%
Total Funções Gerais		848 748,00 €	144 294,00 €	67 252,71 €	8%	47%
Funções Sociais	Ensino Básico (Centro Escolar, Mais Apoio Mais Sucesso)	38 000,00 €	31 463,00 €	26 745,12 €	70%	85%
	Ensino Pré-Escolar (Req. Jardim Olheirão, Req. Jardim São Vicente Lafões)	6 895,00 €	52 657,00 €	3 960,63 €	57%	8%
	Obras Complementares Req. Urbana da Vila	776,00 €	6 887,00 €	6 886,42 €	887%	100%
	Req. Etár de Oliveira de Frades (Reforço Rede de Esgotos)	47 683,00 €	90 298,00 €	15 727,73 €	33%	17%
	Abastecimento de Água (Fecho de Sistema de Abastecimento de Água, Obras Complementares Depósitos e Estação de Tratamento de Águas)	1 657 442,00 €	983 972,00 €	872 097,49 €	53%	89%
	Requalificação Linhas de Água Incêndios	- €	48 437,00 €	31 012,71 €	-	64%
	Aq. Contentores de Lixo Ecopontos e Baterias	49 500,00 €	19 454,00 €	13 480,80 €	27%	69%
	Req. Zona Exterior Pólo Turístico e Req. Edifício Biblioteca Municipal	105 066,00 €	114 431,00 €	114 331,14 €	109%	100%
	Desporto e Tempos Livres (Pavilhão, Parque Desportivo, e Piscinas Municipais)	213 992,00 €	43 220,00 €	- €	0%	0%
	Proteção do Meio (Requalificação Cemitério Municipal, Rede de Espaços de Lazer)	37 450,00 €	36 937,00 €	36 936,71 €	99%	100%
Total Funções Sociais		2 156 804,00 €	1 427 756,00 €	1 121 178,75 €	52%	79%

⁶ Tendo por base a aprovação de modificações orçamentais.

⁷ Mapa de Execução Orçamental do Plano Plurianual de Investimentos.

MUNICÍPIO DE OLIVEIRA DE FRADES

Quadro 4 – Execução Plano Plurianual de Investimentos⁸ (Cont.)

Funções	Atividades	Previsão Inicial	Previsão Corrigida	Executado	Tx. Exec. Inicial	Tx. Exec. Final
Funções Económicas	Indústria e Energia (Eficiência Energética, Iluminação Pública)	17 300,00 €	48 070,00 €	45 801,35 €	265%	95%
	Transportes e Comunicações (Terreno Parque Urbano, Benef. Em 618 a São Vicente, Pav. EM 614 da EN 16 à EN 333-3,Req. Avenida dos descobrimentos, Pav. Rua Nossa Senhora dos Milagres, Req. Rua Luís de Camões, Estrada de Ligação EBI ao Cunhedo).	2 250 532,00 €	1 265 883,00 €	992 117,45 €	44%	78%
	Turismo (Praia Fluvial Sejães e Carríça, Eco Trilho Teixeira)	407 090,00 €	96 727,00 €	37 262,29 €	9%	39%
Total Funções Económicas		2 674 922,00 €	1 410 680,00 €	1 075 181,09 €	40%	76%
Total do Plano Plurianual de Investimentos		5 680 474,00 €	2 982 730,00 €	2 263 612,55 €	40%	76%

Para além da execução do plano plurianual de investimentos, consideram-se as demais atividades levadas a cabo ao longo de 2018, e que resultam do cumprimento das atribuições e competências dos municípios, cuja execução financeira totalizou um montante pago⁹ de 7 034 725,55 €, nomeadamente no:

- Funcionamento e manutenção da rede ensino pré-escolar e básico, gestão e confeção de refeições escolares, transporte escolar e atividades de enriquecimento curricular;
- Funcionamento e manutenção da rede de equipamentos desportivos;
- Manutenção da rede viária;
- Apoio às coletividades, em atividades de funcionamento corrente e de investimento;
- Fornecimento domiciliário de água;
- Serviço de recolha de resíduos sólidos urbanos, e transferências de verbas para a Associação de Municípios da Região do Planalto Beirão, no âmbito da candidatura POSEUR;

⁸ Mapa de Execução Orçamental do Plano Plurianual de Investimentos

⁹ Mapa de Execução Orçamental da Despesa

MUNICÍPIO DE OLIVEIRA DE FRADES

- Cumprimento do serviço da dívida, e capitalização do Fundo de Apoio Municipal (FAM), que com a Lei de Orçamento de Estado de 2018, reduziu os montantes de subscrição e realização dos 426 284,57 € para os 274 041 €.



4 - Evolução Finanças Municipais

A atividade financeira municipal em 2018, caracterizou-se pela consolidação das contas municipais, quer na vertente orçamental quer na vertente patrimonial e financeira. O referido ajustamento não sendo consequência direta da revisão¹⁰ em baixa do orçamento inicial, foi contudo favorecido pela redução de expectativas de receita e despesa.

De modo a cumprir com o desiderato da informação financeira, o relato da situação orçamental do Município atenderá à análise e evolução dos mapas de execução orçamental de receita e despesa, e à verificação das regras de equilíbrio orçamental, definidas no regime financeiro acometido às autarquias locais.

A análise ao desempenho orçamental, dará lugar à análise ao desempenho económico e posteriormente à situação patrimonial do Município, com base nas demonstrações financeiras (Balanço e Demonstração de Resultados).

4.1 Desempenho Orçamental

4.1.1 - Execução Global do Orçamento (Quadro 5 ao Quadro 8)

No que concerne à execução orçamental de 2018, verifica-se que o orçamento inicial no montante de 12 920 818 €, sofreu quer na receita quer na despesa uma diminuição de 2 041 302 €, para se fixar nos 10 879 516 €, ou seja uma revisão em baixa de 15,8%. Para esta evolução, esteve na gênese a aprovação de um conjunto de modificações orçamentais, consubstanciadas em 15 alterações e uma revisão orçamental.

A correção em baixa das expectativas de receitas, excepcionando a inclusão do saldo de gerência anterior, reflete o condicionamento na execução de um conjunto de projetos que beneficiavam de comparticipação, nomeadamente, comunitária.

¹⁰ Nomeadamente com a retração do volume de investimentos previstos no plano plurianual de investimentos

MUNICÍPIO DE OLIVEIRA DE FRADES

Deste modo, verifica-se que sobre o valor final do orçamento de receita (10 879 516 €), foi arrecadada receita no montante de 9 949 168,49 €, o que corresponde a um desvio global de 930 347,51 €, com especial enfoque para o desempenho das receitas de capital.

No que concerne à despesa, a sua execução acompanha as receitas, onde se constata igualmente um desvio de execução em função da despesa paga de 1 581 177,90 €.

Assim, da execução orçamental, o Município apresenta uma taxa de execução da receita de 91,45%, e uma taxa de execução da despesa de 85,47%.

Quadro 5 - Resumo Execução Orçamento 2018¹¹

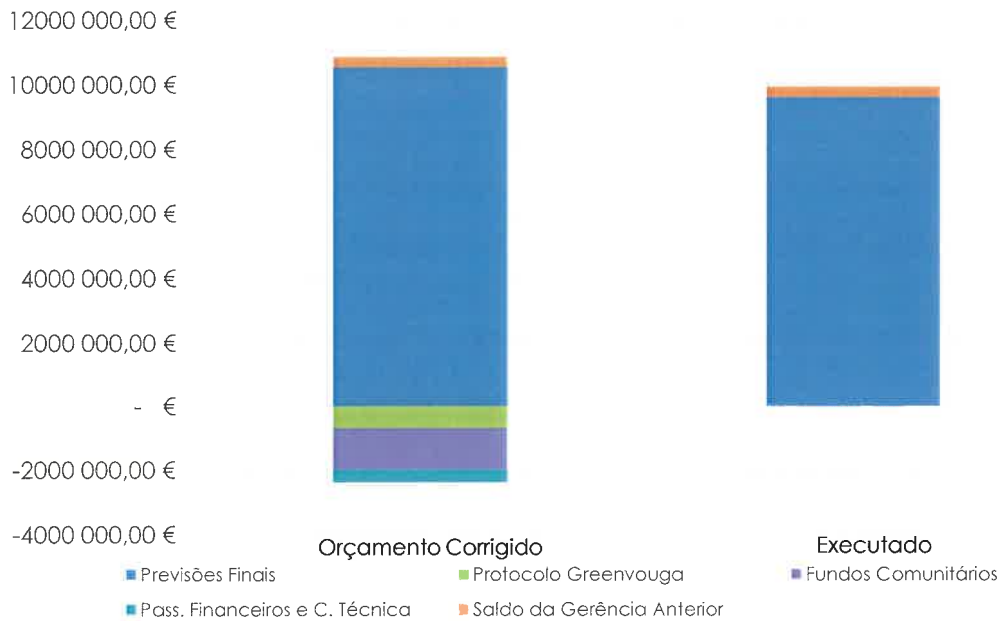
Designação	Orçamento		Execução	Desvio		Tx.Exec. (c) / (a)	Tx.Exec. (c) / (b)
	Inicial	Final		(b)-(a)	(c) - (b)		
	(a)	(b)					
Receitas							
Correntes	7 994 330,00 €	7 994 330,00 €	8 123 061,12 €	- €	128 731,12 €	101,61%	101,61%
Capital	4 915 682,00 €	2 542 086,00 €	1 491 118,82 €	- 2 373 596,00 €	- 1 050 967,18 €	30,33%	58,66%
Outras	10 806,00 €	343 100,00 €	334 988,55 €	332 294,00 €	- 8 111,45 €	3100,02%	97,64%
Total (Receitas)	12 920 818,00 €	10 879 516,00 €	9 949 168,49 €	- 2 041 302,00 €	- 930 347,51 €	77,00%	91,45%
Despesas							
Correntes	6 237 497,00 €	6 908 256,00 €	6 123 222,18 €	670 759,00 €	- 785 033,82 €	98,17%	88,64%
Capital	6 683 321,00 €	3 971 260,00 €	3 175 115,92 €	- 2 712 061,00 €	- 796 144,08 €	47,51%	79,95%
Total (Despesas)	12 920 818,00 €	10 879 516,00 €	9 298 338,10 €	- 2 041 302,00 €	- 1 581 177,90 €	71,96%	85,47%

As taxas de execução obtidas, derivam da redução global de estimativas de receita e despesas previstas no orçamental inicial, mormente de projetos relacionados com o programa comunitário em vigor.

¹¹ Mapa de Controlo Orçamental da Receita e Despesa

MUNICÍPIO DE OLIVEIRA DE FRADES

Gráfico 4 – Resumo Execução do Orçamento



No que concerne à verificação das regras de equilíbrio orçamental¹² previstas no regime financeiro das autarquias locais, as mesmas foram observadas aquando da elaboração e aprovação dos documentos previsionais, e na execução daqueles documentos considerando as modificações orçamentais (previsões e dotações corrigidas), registou-se uma poupança orçamental de 303 751,99 €.

Quadro 6 - Evolução da Poupança Orçamental (Orçamento Corrigido)¹³

Designação	2014	2015	2016	2017	2018
Receitas Correntes	7 718 321,00 €	7 972 776,00 €	7 929 452,00 €	7 949 322,00 €	7 994 330,00 €
Despesas Correntes	6 300 437,00 €	6 289 552,00 €	6 505 510,00 €	7 611 889,00 €	6 908 256,00 €
Amortização Média ¹⁴	507 767,09 €	577 322,01 €	672 322,01 €	782 322,01 €	782 322,01 €
Poupança	910 116,91 €	1 105 901,99 €	751 619,99 €	-444 889,01 €	303 751,99 €

¹² Princípio Orçamental à luz do POCAL, com redação dada pelo art. 40º.

¹³ A poupança orçamental estimada no orçamental inicial havia sido de 974 510,99 €.

¹⁴ Amortizações Médias de Empréstimos – nº4 do art.º 40º da Lei das Finanças Locais.

MUNICÍPIO DE OLIVEIRA DE FRADES

Ao nível da execução orçamental propriamente dita, a verificação da regra do equilíbrio orçamental com recurso à ótica de caixa modificada e de realização, mostra uma recuperação do nível de poupança corrente, por força do desempenho da receita corrente.

E nesse sentido, verifica-se que o equilíbrio orçamental numa base de compromissos, mostra que a receita corrente suporta o volume de compromissos assumidos de vocação corrente acrescido do serviço da dívida (capital).

Quadro 6.1 Verificação do Equilíbrio Orçamental (Base Compromissos)

VERIFICAÇÃO DO EQUILÍBRIO ORÇAMENTAL ART.º 40 DA LEI DAS FINANÇAS LOCAIS - Comprometida	Receita Corrente	8 123 282,74 €
	Despesa Corrente	6 567 010,83 €
	Amortização Média de Empréstimos	782 322,01 €
	Saldo	773 949,90 €

Dado que de todos os compromissos assumidos nem todos tiveram realização em 2018, verifica-se que o desempenho da receita corrente, sustenta em larga escala o nível da despesa corrente realizada adicionada das amortizações médias dos empréstimos.

Quadro 6.2 Verificação do Equilíbrio Orçamental (Realizada)

VERIFICAÇÃO DO EQUILÍBRIO ORÇAMENTAL ART.º 40 DA LEI DAS FINANÇAS LOCAIS - Realizada	Receita Corrente	8 123 282,74 €
	Despesa Corrente	6 159 682,99 €
	Amortização Média de Empréstimos	782 322,01 €
	Saldo	1 181 277,74 €

A análise dos saldos orçamentais mostra uma quebra no volume da receita efetiva¹⁵ em 12%, e uma maior desaceleração do volume da despesa efetiva¹⁶ em 21%. Em resultado destas variações, o saldo global em 2018 cresce para os 653 066,86 €, tendo como alicerce a forte melhoria do saldo corrente.

¹⁵ Receita Efetiva = Receita Correntes + Receitas de Capital deduzidas dos Ativos e Passivos Financeiros

¹⁶ Despesa Efetiva = Despesas Correntes + Despesas de Capital deduzidas dos Ativos e Passivos Financeiros

MUNICÍPIO DE OLIVEIRA DE FRADES

Quadro 7 - Evolução dos Saldos Orçamentais

Designação	Orçamento			Variação	
	2016	2017	2018	Valor	%
Receita Corrente	7 664 747,70 €	7 770 614,28 €	8 123 061,12 €	352 446,84 €	5%
Receita de Capital (Efetiva)	1 837 888,16 €	2 684 120,72 €	1 081 892,82 €	-1 602 227,90 €	-60%
Receita Efetiva (1)	9 502 635,86 €	10 454 735,00 €	9 204 953,94 €	-1 249 781,06 €	-12%
Despesa Corrente	5 844 273,56 €	6 798 372,53 €	6 123 222,18 €	-675 150,35 €	-10%
Despesa Capital (Efetiva)	2 912 623,23 €	4 067 185,80 €	2 428 664,90 €	-1 638 520,90 €	-40%
Despesa Efetiva (2)	8 756 896,79 €	10 865 558,33 €	8 551 887,08 €	-2 313 671,25 €	-21%
Saldo Corrente	1 820 474,14 €	972 241,75 €	1 999 838,94 €	1 027 597,19 €	106%
Saldo de Capital	-1 074 735,07 €	-1 383 065,08 €	-1 346 772,08 €	36 293,00 €	3%
Saldo Global (1-2)	745 739,07 €	-410 823,33 €	653 066,86 €	1 063 890,19 €	259%

O mapa fluxos de caixa, traduz um fluxo de entradas na tesouraria de 10 168 354,07 € e um fluxo de saídas de 9 838 612,42 €, que adicionando o saldo transitado de 2017 de 770 252,34 €, permite registar um saldo a transitar para a gerência de 2019 de 1 099 993,99 €, dos quais 448 941,64 € se referem a operações de tesouraria¹⁷.

O referido saldo a transitar para a gerência de 2019, encontra-se decomposto entre o saldo de caixa e contas de depósitos à ordem em nome do Município, tal como resulta do mapa resumo diário de tesouraria com referência ao dia 31/12/2018.

Quadro 8 - Resumo dos Fluxos de Caixa

Designação	Operações		Total
	Orçamentais	Tesouraria	
Saldo Transitado de 2018	332 294,34 €	437 958,00 €	770 252,34 €
Receitas Cobradas	9 617 096,11 €	551 257,96 €	10 168 354,07 €
Despesas Pagas	9 298 338,10 €	540 274,32 €	9 838 612,42 €
Saldo a Transitar para 2019	651 052,35 €	448 941,64 €	1 099 993,99 €

¹⁷ Mapa de Operações de Tesouraria no anexo às demonstrações financeiras

MUNICÍPIO DE OLIVEIRA DE FRADES

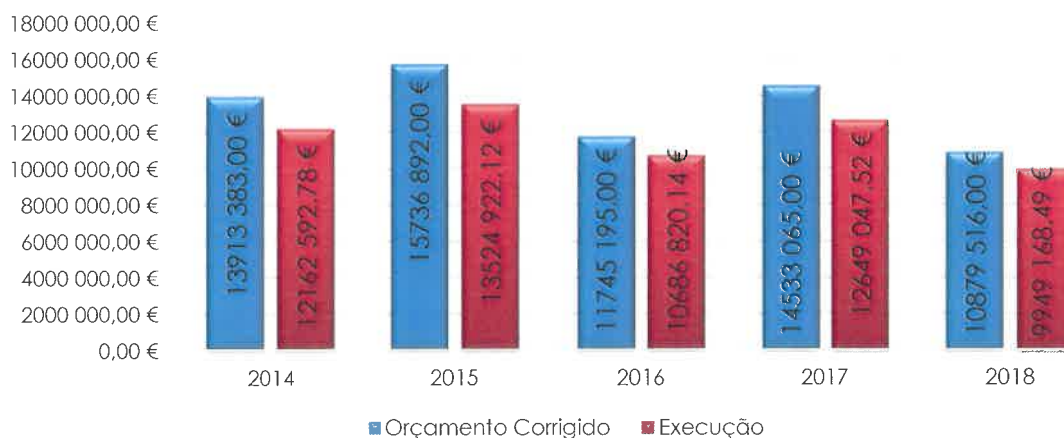
4.1.2 - Execução da Receita (Quadro 9 ao Quadro 18)

A análise da execução orçamental da receita revela um volume de receita de 9 949 168,49 €, facto que se traduz numa quebra de 21% em comparação com o ano de 2017. Não obstante tal desempenho, a taxa de execução fixou-se nos 91%, contra os 87% verificados em 2017, permitindo deste modo manter o Município fora do procedimento de alerta¹⁸ precoce de desvios.

Quadro 9 – Evolução do Orçamento da Receita e sua Execução

Orçamento	2014	2015	2016	2017	2018
Orçamento Corrigido	13 913 383,00 €	15 736 892,00 €	11 745 195,00 €	14 533 065,00 €	10 879 516,00 €
Execução	12 162 592,78 €	13 524 922,12 €	10 686 820,14 €	12 649 047,52 €	9 949 168,49 €
%	87%	86%	91%	87%	91%

Gráfico 5 - Evolução do Orçamento da Receita e sua Execução



A análise ao mapa de controlo orçamental da receita (quadro 10), revela a rigidez das previsões iniciais de receita corrente, não obstante o conjunto de modificações orçamentais efetuadas aos documentos previsionais. Assim, o volume de receita corrente cobrada atingiu os 8 123 061,12 €, facto que reporta uma taxa de execução da receita corrente, de 102%, ou seja, a arrecadação da receita corrente superou em 2% as previsões iniciais.

¹⁸ Art.º 56º da Lei das Finanças Locais

MUNICÍPIO DE OLIVEIRA DE FRADES

Para este desempenho foi determinante, em termos absolutos e relativos, a evolução dos impostos diretos (+13%), os impostos indiretos (+21%) e os rendimentos de propriedade (+2%).

No que concerne à receita de capital, o orçamento inicial previa uma receita de 4 915 682 €, que foi revista em baixa para os 2 542 086 €, tendo sido arrecadado o montante de 1 491 118,82 €.

O ajustamento em baixa da receita de capital, ficou a dever-se à necessidade de adequa-la ao volume de despesa realístico de execução das respetivas empreitadas, mormente dos projetos cofinanciados no âmbito do programa Portugal 2020, projetos derivados do Protocolo Celebrado com a Greenvougá, e projetos que beneficiam de financiamento bancário.

Deste modo, a taxa de execução das receitas de capital estabeleceu-se nos 59%, com o desvio de 41% destas receitas a serem justificadas, pela não arrecadação das transferências de capital (Protocolo celebrado com a Greenvougá – Zonas de Fruição e Projetos Portugal 2020¹⁹).

As outras receitas cuja previsão inicial era de 10 806 €, relativa às reposições não abatidas nos pagamentos, alargou-se até aos 343 100 € por via da incorporação do saldo da gerência anterior (2017).

Assim, globalmente a receita cobrada líquida, apresenta um desvio de 9%, comparativamente às previsões corrigidas.

¹⁹ Projetos Portugal 2020 (Fecho de Sistema de Abastecimento de Água, Loja do Cidadão, Jardim de Infância do Olheirão e Parque Urbano de Oliveira de Frades)



MUNICÍPIO DE OLIVEIRA DE FRADES

Quadro 10 - Controlo Orçamental da Receita

Descrição	Previsões	Previsões	Receita	Desvio %	Taxa Execução	
	Iniciais (PI)	Corrigidas (PC)	Líquida (RCL)	(RCL/PC)	PI	PC
Receitas Correntes						
Impostos Diretos	1 737 392,00 €	1 737 392,00 €	1 965 660,09 €	13%	113%	113%
Impostos Indiretos	66 170,00 €	66 170,00 €	80 218,31 €	21%	121%	121%
Taxas Multas E Outras Penalidades	184 470,00 €	184 470,00 €	147 420,43 €	-20%	80%	80%
Rendimentos Propriedade	284 450,00 €	284 450,00 €	289 885,66 €	2%	102%	102%
Transferências Correntes	5 001 245,00 €	5 001 245,00 €	4 963 337,01 €	-1%	99%	99%
Venda de Bens e Serviços	668 127,00 €	668 127,00 €	645 839,76 €	-3%	97%	97%
Outras Receitas Correntes	52 476,00 €	52 476,00 €	30 699,86 €	-41%	59%	59%
Sub Total	7 994 330,00 €	7 994 330,00 €	8 123 061,12 €	2%	102%	102%
Receitas Capital						
Venda de Bens Investimento	17 408,00 €	17 408,00 €	48 679,75 €	180%	280%	280%
Transferências de Capital	4 104 709,00 €	2 112 812,00 €	989 780,96 €	-53%	24%	47%
Ativos Financeiros	2 500,00 €	2 500,00 €	0,00 €	-100%	0%	0%
Passivos Financeiros	790 925,00 €	409 226,00 €	409 226,00 €	0%	-	100%
Outras Receitas Capital	140,00 €	140,00 €	43 432,11 €	30923%	31023%	31023%
Sub - Total	4 915 682,00 €	2 542 086,00 €	1 491 118,82 €	-41%	30%	59%
Outras Receitas						
Reposições Não Abatidas nos Pag.	10 806,00 €	10 806,00 €	2 694,55 €	-75%	25%	25%
Saldo da Gerência Anterior	0,00 €	332 294,00 €	332 294,00 €	0%	0%	100%
Sub - Total	10 806,00 €	343 100,00 €	334 988,55 €	-2%	3100%	98%
Total	12 920 818,00 €	10 879 516,00 €	9 949 168,49 €	-9%	77,00%	91,45%

Da análise à estrutura da receita e sua evolução, verifica-se que a receita cobrada líquida recuou 21% face a 2017, situação que traduz um decréscimo de receitas líquidas de 2 699 879,03 €.

A estrutura da receita aponta para uma distribuição da receita, em 82% a título de receitas correntes, 15% representados por receitas de capital, e o remanescente (3%) como outras receitas.

As receitas correntes continuam a ser o motor de financiamento da atividade municipal, tendo a mesma melhorado o seu desempenho em 5%, face a 2017. No que concerne às receitas de capital as mesmas recuam 65%, em comparação com o ano transacto.

MUNICÍPIO DE OLIVEIRA DE FRADES

Quadro 11 - Execução Homóloga da Receita

Descrição	Execução 2017	Execução 2018	Estrutura	Variação	Variação
Receitas Correntes					
Impostos Diretos	1 690 336,70 €	1 965 660,09 €	20%	275 323,39 €	16%
Impostos Indiretos	48 137,89 €	80 218,31 €	1%	32 080,42 €	67%
Taxas e Multas e Outras Penalidades	209 113,49 €	147 420,43 €	1%	-61 693,06 €	-30%
Rendimentos de Propriedade	287 645,64 €	289 885,66 €	3%	2 240,02 €	1%
Transferências Correntes	4 844 210,35 €	4 963 337,01 €	50%	119 126,66 €	2%
Venda de Bens e Serviços Correntes	650 261,81 €	645 839,76 €	6%	-4 422,05 €	-1%
Outras Receitas Correntes	40 908,40 €	30 699,86 €	0%	-10 208,54 €	-25%
Sub Total	7 770 614,28 €	8 123 061,12 €	82%	352 446,84 €	5%
Receitas Capital					
Venda de Bens de Investimentos	44 210,00 €	48 679,75 €	0%	4 469,75 €	10%
Transferências de Capital	2 629 042,43 €	989 780,96 €	10%	-1 639 261,47 €	-62%
Ativos Financeiros	0,00 €	0,00 €	0%	0,00 €	-
Passivos Financeiros	1 615 640,00 €	409 226,00 €	4%	-1 206 414,00 €	-75%
Outras Receitas Capital	10 868,28 €	43 432,11 €	0%	32 563,83 €	300%
Sub Total	4 299 760,71 €	1 491 118,82 €	15%	-2 808 641,89 €	-65%
Outras Receitas					
Rep. Não Abatidas Aos Pagamentos	78 998,53 €	2 694,55 €	0%	-76 303,98 €	-97%
Saldo da Gerência Anterior	499 674,00 €	332 294,00 €	3%	-167 380,00 €	-33%
Sub Total	578 672,53 €	334 988,55 €	3%	-243 683,98 €	-42%
Total	12 649 047,52 €	9 949 168,49 €	100%	-2 699 879,03 €	-21%

A decomposição destes agregados da receita mostra que os **Impostos Diretos** cresceram 16%, em comparação com o exercício de 2017, para se fixar em 1 965 660,09 €, com a particularidade de que todas as parcelas de imposto que a compõem, terem tido uma evolução favorável em 2018. Assim, a receita do Imposto Municipal Sobre Imóveis cresce 6%, o Imposto único de Circulação (IUC) avança 7%, o Imposto Municipal Sobre Transmissões Onerosas de Imóveis (IMT), sobe 44% e por fim a Derrama tem um incremento de 35%. Com este desempenho, regista-se um crescimento da receita de impostos diretos, em termos absolutos de 275 323,39 €.

Na estrutura de receita os impostos diretos representam 20% no total da receita arrecadada.

MUNICÍPIO DE OLIVEIRA DE FRADES

Quadro 12 - Execução Homóloga Impostos Diretos

Rúbricas	2017	2018	Variação	Var %
IMI	931 922,53 €	984 062,50 €	52 139,87 €	6%
IUC	206 033,23 €	219 786,47 €	13 753,24 €	7%
IMT	194 948,56 €	281 012,25 €	86 063,69 €	44%
Derrama	357 432,38 €	480 798,87 €	123 366,49 €	35%
Total	1 690 336,70 €	1 965 660,09 €	275 323,39 €	16%

No que concerne ao capítulo de **Impostos Indiretos** que representa os tributos pagos pelas unidades produtivas, constata-se um aumento de 67% destas receitas em 2018, sendo que o peso relativo destas receitas, apenas representa 1%. O crescimento desta receita resulta essencialmente do bom desempenho da rúbrica de loteamentos e obras.

Quadro 13 - Execução Homóloga Impostos Indiretos

Rúbricas	2017	2018	Variação	Var %
Mercados e Feiras	2 006,65 €	2 282,43 €	275,78 €	14%
Loteamentos e Obras	20 283,08 €	56 331,03 €	36 047,95 €	178%
Ocupação Via Pública	3 834,20 €	3 965,62 €	131,42 €	3%
Publicidade	4 636,43 €	528,90 €	- 4 107,53 €	-89%
Saneamento	15 713,99 €	15 508,07 €	- 205,92 €	-1%
Outros	1 663,54 €	1 602,26 €	- 61,28 €	-4%
Total	48 137,89 €	80 218,31 €	32 080,42 €	67%

O Capítulo de **Taxas, Multas e Outras Penalidades**, que traduz na generalidade as operações com os particulares, recua 30%. Na estrutura de receitas este capítulo representa um peso de 1%. Para aquele desempenho contribui de um modo determinante, a não repetição do evento de cobrança coerciva de impostos diretos (juros de mora e compensatórios). As demais parcelas que compõem o presente capítulo, apresentam variações que em termos absolutos são pouco expressivas.

MUNICÍPIO DE OLIVEIRA DE FRADES

Quadro 14 - Execução Homóloga Taxas, Multas e Outras Penalidades

Rúbricas	2017	2018	Variação	Var %
Mercados e Feiras	35 247,92 €	29 929,86 €	- 5 318,06 €	-15%
Loteamentos e Obras	52 651,48 €	56 408,38 €	3 756,90 €	7%
Ocupação da Via Pública	1 525,63 €	3 206,08 €	1 680,45 €	110%
Saneamento	38 426,07 €	38 446,41 €	20,34 €	0%
Outras	4 992,84 €	3 682,66 €	- 1 310,18 €	-26%
Multas e Outras Penalidades	76 269,55 €	15 747,04 €	- 60 522,51 €	-79%
Total	209 113,49 €	147 420,43 €	- 61 693,06 €	-30%

No que concerne aos **Rendimentos de Propriedade**, o peso estrutural desta componente da receita atinge os 3%, sendo a mesma representada pelos Juros de Depósitos à Ordem²⁰, que apesar de pouco expressivos crescem significativamente face a 2017, pelos dividendos resultantes da participação do Município no capital da Beiragás, e os proventos da renda de concessão da Iluminação Pública.

As **Transferências Correntes**, que englobam as transferências do Orçamento de Estado, as transferências ao abrigo de Protocolos de Cooperação²¹, transferências da Segurança Social, Privados e Famílias evoluem favoravelmente 2%. Na estrutura da receita, estas transferências assumem um papel determinante no financiamento da atividade municipal, representando 50% do total da receita municipal. As transferências da administração central crescem 2% fruto do aumento das transferências do orçamento do estado, (Fundo de Equilíbrio Financeiro, Fundo Social Municipal e Participação Variável no IRS). A comparticipação²² que decorre do parque eólico do Caramulo regista um acréscimo de 12%. O volume de transferências das famílias para comparticipação da frequência das crianças no ensino pré-escolar e das refeições dos alunos do 1º Ciclo do Ensino Básico cresce, 7%. Em 2017, no decurso de contratos - programa celebrados com a segurança social, assistiu-se a uma diminuição de 26% daquelas receitas.

²⁰ Em resultado de concurso para remuneração de conta de depósitos à ordem e prestação de serviços bancários.

²¹ Ministério da Educação

²² Decreto-Lei nº 339-C/2011

MUNICÍPIO DE OLIVEIRA DE FRADES

Quadro 15 - Execução Homóloga das Transferências Correntes

Rúbricas	2017	2018	Variação	Var %
Adm. Central	4 522 549,94 €	4 627 378,47 €	104 828,53 €	2%
Privados	160 491,24 €	179 206,40 €	18 715,16 €	12%
Segurança Social	45 716,03 €	33 635,51 €	- 12 080,52 €	-26%
Famílias	115 453,14 €	123 116,63 €	7 663,49 €	7%
Total	4 844 210,35 €	4 963 337,01 €	119 126,66 €	2%

Relativamente às **Vendas de Bens e Serviços Correntes**, e não tendo havido qualquer ajustamento ao tarifário de abastecimento de água, saneamento e recolha de resíduos em 2018, à luz da Lei 53-E/2006 de 29 de dezembro, constata-se um decréscimo das receitas do capítulo em 1%, essencialmente por força da diminuição do volume de receita de água faturada, como consequência da redução do volume de água faturada. Com isto, o peso na estrutura de receitas fixa-se nos 6%.

Quadro 16 - Execução Homóloga da Venda de Bens e Serviços Correntes

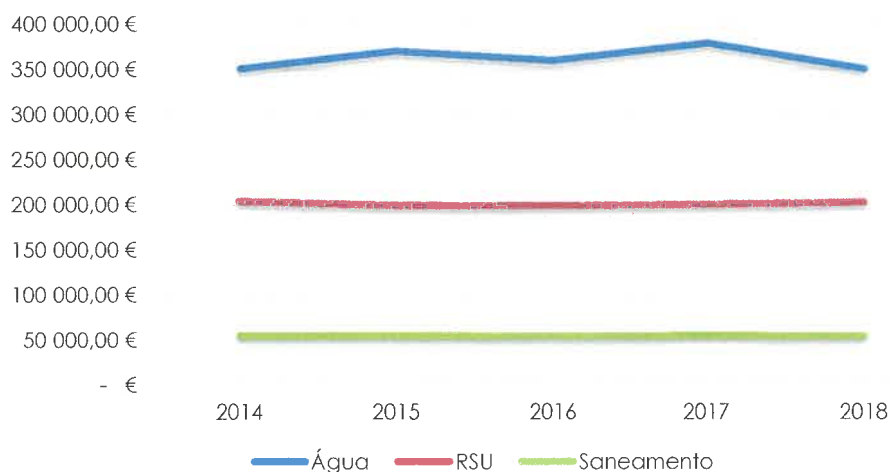
Rúbricas	2017	2018	Variação	Var %
Água	379 468,34 €	350 955,39 €	- 28 512,95 €	-8%
Aluguer Espaços Equipamentos	35,76 €	- €	- 35,76 €	-100%
Vistorias e Ensaios	1 065,36 €	1 920,00 €	854,64 €	80%
Serviços Desportivos	31 049,95 €	35 841,97 €	4 792,02 €	15%
Resíduos Sólidos	200 430,76 €	202 675,84 €	2 245,08 €	1%
Trabalhos Por Conta Particulares	4 565,09 €	6 329,24 €	1 764,15 €	39%
Cemitérios	2 713,74 €	5 977,83 €	3 264,09 €	120%
Outros	6 403,55 €	14 114,74 €	7 711,19 €	120%
Rendas Habitações	15 114,44 €	19 557,15 €	4 442,71 €	29%
Rendas Edifícios	6 352,66 €	5 005,44 €	- 1 347,22 €	-21%
Rendas Outras	3 062,16 €	3 462,16 €	400,00 €	13%
Total	650 261,81 €	645 839,76 €	- 4 422,05 €	-1%

Considerando o papel de fiscalização da Entidade Reguladora dos Serviços de Águas e Resíduos (ERSAR), mormente na regulação económica (indicadores económicos) e qualidade de serviço (índice de conhecimento infraestrutural), torna-se relevante caracterizar o desempenho das receitas no âmbito da regulação. Não tendo havido qualquer alteração ao tarifário de água de resíduos, regista-se apenas a alteração do modelo do serviço de recolha de resíduos sólidos urbanos. A estabilização do produto

MUNICÍPIO DE OLIVEIRA DE FRADES

da receita das atividades reguladas é uma realidade, sendo que no que concerne à água a mesma assume ligeiras oscilações.

Gráfico 6 - Evolução Receitas de Água, Saneamento e Resíduos Sólidos Urbanos



Relativamente às **Vendas de Bens de Investimento**, foi arrecadado o montante de 48 679,75 €, respeitante a escrituras de venda de lotes na zona industrial de Oliveira de Frades e Reigoso, e venda de equipamento de recolha de resíduos.

O capítulo das **Transferências de Capital** apresenta uma taxa de execução de 47%, fruto do desempenho das rubricas do fundo de equilíbrio financeiro e projetos cofinanciados, em especial da comparticipação recebida do Fecho de Sistema de Abastecimento de Água. A execução das transferências de capital, mostra uma menor preponderância no financiamento da atividade municipal, com um peso na estrutura de receitas de cerca de 10%.

Quadro 17 – Execução Transferências de Capital

Transferências de Capital	Previsão Corrigida	Executado	Desvio	%
Privadas - Greenvouga	745 999,00 €	- €	-745 999,00 €	0%
Fundo de Equilíbrio Financeiro	426 059,00 €	426 059,00 €	- €	100%
Cooperação Técnica Financeira	50 000,00 €	48 296,78 €	-1 703,22 €	97%
Projetos Cofinanciados	890 754,00 €	515 425,18 €	- 375 328,82 €	58%
Total	2 112 812,00 €	989 780,96 €	- 1 123 031,04 €	47%

A receita de verbas consubstanciadas em **Passivos Financeiros** traduz a utilização de empréstimos a médio e longo prazo contratados junto da Caixa de Crédito Agrícola

MUNICÍPIO DE OLIVEIRA DE FRADES

Mútuo de Lafões, nos anos de 2016²³ e 2017²⁴. Da previsão corrigida foi utilizado o montante de 409 226 €, respeitante ao financiamento da empreitada da Biblioteca Municipal (109 226 €), Fecho de Sistema de Abastecimento de Água (200 000 €) e Pavimentação da Estrada de Ligação da Escola EBI à Estrada da Ponte do Cunhedo (100 000 €). O peso estrutural dos passivos financeiros na receita total, fixou-se nos 4%.

Quadro 18 – Execução de Passivos Financeiros

Passivos Financeiros	Previsão Corrigida	Executado	Desvio	%
Empréstimo ML Prazo dos quais:	409 226,00 €	409 226,00 €	- €	100%
<i>Empréstimo 950 000 €</i>		109 226,00 €		
<i>Empréstimo 1 100 000 €</i>		300 000,00 €		
Total	409 226,00 €	409 226,00 €	- €	100%

4.1.3 – Análise Setorial (Quadro 19 ao Quadro 20)

Uma das conclusões extraídas dos sucessivos Anuários Financeiros dos Municípios Portugueses, é de que a Administração Local apresenta bons níveis de consolidação orçamental, constatando-se tal facto com a tendência dos orçamentos municipais, estarem cada vez mais adequados com o disposto na Lei das Finanças Locais, em razão de serem evitados os mecanismos de alerta precoce²⁵.

A situação orçamental do Município, tendo por referência a média nacional verificada em 2017, mostra a recuperação do nível médio global de execução orçamental, sendo que a nível nacional verificam-se taxas de execução de receita²⁶ que oscilam entre os 28% e os 115%.

Quadro 19- Taxas de Execução da Receita

Descrição	2014	2015	2016	2017	2018
Taxa de Execução	87%	86%	91%	87%	91,4%
Receita Corrente	102%	93%	97%	98%	102%
Receita Capital	68%	78%	79%	71%	59%
% Média Nacional	81%	86%	87%	85%	

²³ Empréstimo no montante até 950 000€.

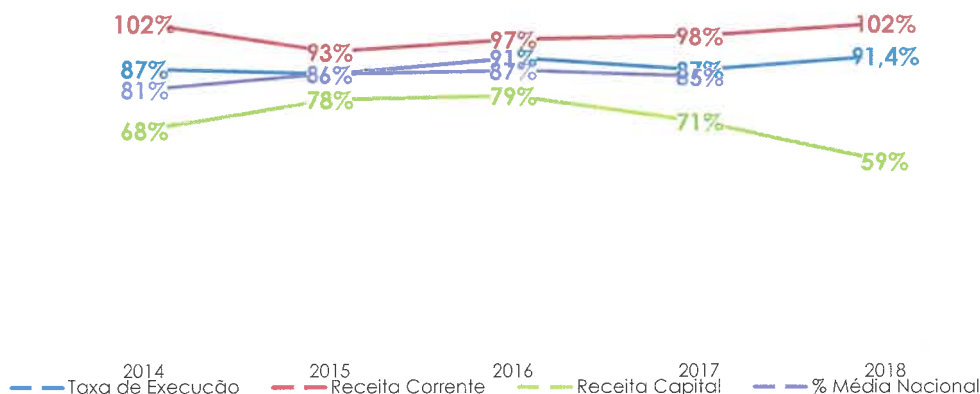
²⁴ Empréstimo no montante até 1 100 000 €.

²⁵ n.º 3 do art.º 56º - No caso de o município registar durante dois anos consecutivos uma taxa de execução da receita prevista no orçamento respetivo inferior a 85 % são informadas as entidades referidas no n.º 1.

²⁶ Fonte Anuário Financeiro dos Municípios Portugueses 2017 página 155.

MUNICÍPIO DE OLIVEIRA DE FRADES

Gráfico 7 - Taxas de Execução da Receita



Da análise à estrutura atual de receitas do Município em 2018, versus estrutura média nacional dos Municípios em 2017²⁷, e estrutura padrão dos Municípios tipificados de pequena dimensão²⁸ em 2017²⁹, verifica-se que na estrutura da receita, a receita fiscal do Município situa-se no patamar dos 22%, e a receita corrente nos 82%, valores estes que têm alguma similitude com a média da estrutura dos municípios ditos de pequena dimensão. No entanto, considerando o desempenho de 2017, e sabendo que aquele score varia inversamente em função do nível de receitas de capital obtido, o maior peso das receitas correntes na estrutura, resulta de uma menor eficácia na arrecadação de receitas de capital. Como consequência desse facto regista-se uma inversão na estrutura de receitas de capital, que passa a estar em linha com a média referenciada no Anuário Financeiro dos Municípios Portugueses de 2017.

²⁷ Fonte: Anuário Financeiro dos Municípios Portugueses 2017, página 59.

²⁸ Municípios com população inferior a 20 000 Habitantes – Nesta condição em 2017 foram identificados 186 Municípios.

²⁹ Fonte: Anuário Financeiro dos Municípios Portugueses 2017, página 59.

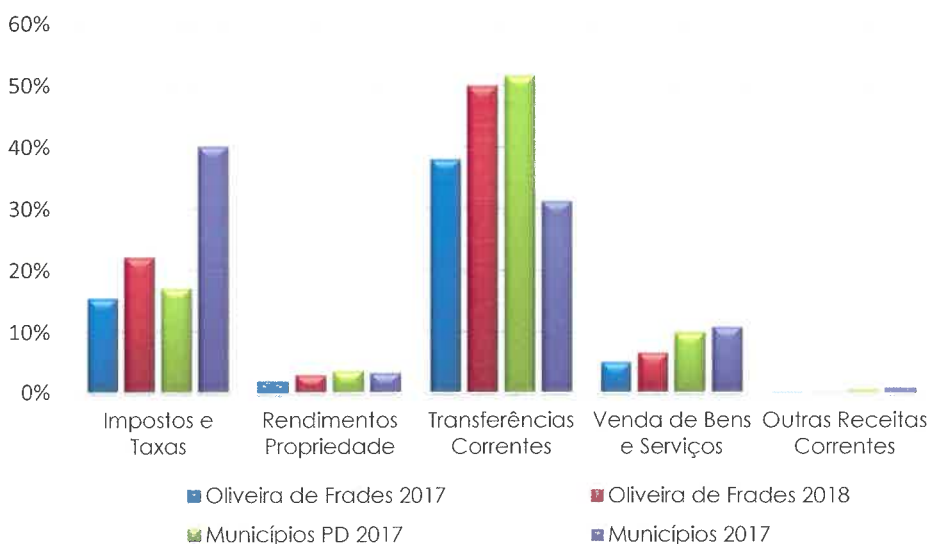
Paulo P.
mi

MUNICÍPIO DE OLIVEIRA DE FRADES

Quadro 20 – Estrutura Comparativa das Receitas

Descrição	Oliveira de Frades 2017 em %	Oliveira de Frades 2018 em %	Receitas Cobradas Mun. PD em %	Receitas Cobradas em 2017 em %
Receitas Correntes				
Impostos e Taxas	15%	22%	17%	40%
Rendimentos Propriedade	2%	3%	4%	3%
Transferências Correntes	38%	50%	52%	31%
Venda de Bens e Serviços	5%	6%	10%	11%
Outras Receitas Correntes	0%	0%	1%	1%
Sub Total	61%	82%	83%	86%
Receitas Capital				
Venda de Bens Investimento	0%	0%	1%	1%
Transferência de Capital	21%	10%	11%	6%
Ativos Financeiros	0%	0%	0%	0%
Passivos Financeiros	13%	4%	6%	7%
Outras Receitas Capital	0%	0%	0%	0%
Sub - Total	34%	15%	17%	14%
Outras Receitas	5%	3%	0%	0%
Reposições Não Abatidas nos Pag.	1%	0%	0%	0%
Saldo da Gerência Anterior	4%	3%	0%	0%
Total	100%	100%	100%	100%

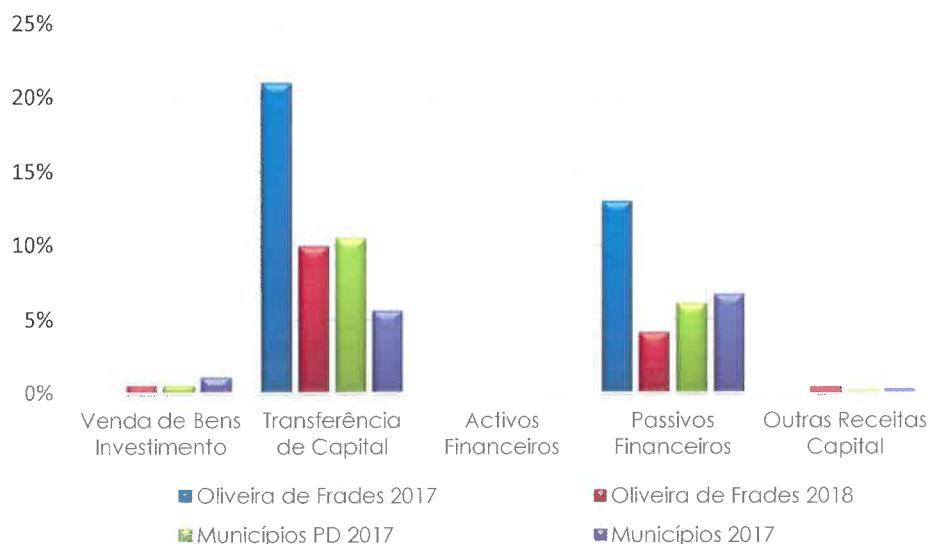
Gráfico 8 - Evolução Comparativa Receitas Correntes



[Handwritten signatures and initials]

MUNICÍPIO DE OLIVEIRA DE FRADES

Gráfico 9 - Evolução Comparativa Receitas de Capital



4.1.4 - Execução da Despesa (Quadro 21 ao Quadro 25)

Em obediência ao princípio orçamental do equilíbrio, o orçamento da despesa acompanha o nível de receitas previsíveis e, nesse sentido, a totalidade dos recursos foram alocados em sede do orçamento da despesa inicial e corrigido.

O orçamento inicial da despesa no valor de 12 920 818 € foi revisto em baixa para se fixar nos 10 879 516 €, ou seja, um decréscimo de despesa de 16% (quadro 22). Este ajustamento no decurso de modificações orçamentais, espelha essencialmente a desafetação dos recursos afetos ao investimento.

A desafetação dos recursos de investimento, que por sua vez, tinham na sua génese receita legalmente consignada, nomeadamente fundos comunitários, incidiu sobre as seguintes ações do plano plurianual de investimentos:

Quadro 21 - Ajustamento de Projetos do Plano Plurianual de Investimentos

Investimentos	Dotações Iniciais	Dotações Corrigidas	Desvio
Loja do Cidadão	297 500,00 €	80 793,00 €	216 707,00 €
SAMA 2020	60 615,00 €	- €	60 615,00 €
Fecho de Sistema de Abastecimento de Água	1 644 442,00 €	971 086,00 €	673 356,00 €
Construção do Parque Urbano de Oliveira de Frades	1 208 000,00 €	195 471,00 €	1 012 529,00 €
Praia Fluvial de São João da Serra	116 000,00 €	13 264,00 €	102 736,00 €
Praia Fluvial de Sejães	254 805,00 €	81 463,00 €	173 342,00 €
Total	3 581 362,00 €	1 342 077,00 €	2 239 285,00 €

Handwritten signature and initials in blue ink.

MUNICÍPIO DE OLIVEIRA DE FRADES

A rúbrica de ativos financeiros sofreu um ajustamento em baixa de 25%, em virtude do montante de capitalização³⁰ do Fundo de Apoio Municipal, no valor de 426 284,57 € ter sido revisto para os 274 041 €³¹.

Em sentido inverso, as rúbricas que sofreram maior acréscimo de dotações em termos absolutos, foram as aquisições de bens e serviços correntes (+ 415 880 €), as transferências correntes (+208 661€), e as despesas com o pessoal (+36 092 €).

O crescimento das dotações para aquisições de bens e serviços correntes, incidiu nomeadamente na rúbrica de encargos de instalações (+53 000€), trabalhos especializados (+ 192 629 €), Iluminação Pública (+98 974 €) e Eventos culturais (+ 45 515 €).

O crescimento das transferências correntes, permitiu reforçar as dotações para apoio às Instituições e Coletividades, para a Administração Local, mormente Freguesias e Associações de Municípios (Planalto Beirão).

A evolução das despesas com o pessoal em 1%, traduz essencialmente o reforço das dotações dos abonos variáveis e eventuais (+16 750 €) e o reforço dos encargos sobre remunerações (+13 780€).

Quadro 22 - Dotações Iniciais versus Dotações Corrigidas

Despesa	Dotações Iniciais	Dotações Corrigidas	Variação	%Var
Pessoal	2 982 618,00 €	3 018 710,00 €	36 092,00 €	1%
Aq. Bens e Serviços	2 570 029,00 €	2 985 909,00 €	415 880,00 €	16%
Juros e Outros Encargos	42 550,00 €	48 100,00 €	5 550,00 €	13%
Transferências Correntes	613 000,00 €	821 661,00 €	208 661,00 €	34%
Outras Despesas Correntes	29 300,00 €	33 876,00 €	4 576,00 €	16%
Aquisição de Bens de Capital	5 680 474,00 €	2 982 730,00 €	-2 697 744,00 €	-47%
Transferências de Capital	192 340,00 €	181 818,00 €	-10 522,00 €	-5%
Ativos Financeiros	60 898,00 €	45 674,00 €	-15 224,00 €	-25%
Passivos Financeiros	713 609,00 €	713 638,00 €	29,00 €	0%
Outras Despesas de Capital	36 000,00 €	47 400,00 €	11 400,00 €	32%
Totais	12 920 818,00 €	10 879 516,00 €	-2 041 302,00 €	-16%

³⁰ A realização do montante subscrição do capital é feita em duas prestações anuais e num prazo de sete anos.

³¹ Em conformidade com o artigo 303º da Lei de Orçamento do Estado para 2018.

MUNICÍPIO DE OLIVEIRA DE FRADES

O mapa de controlo orçamental da despesa evidencia um nível de despesa paga de 9 298 338,10 €, que corresponde a uma taxa de execução da despesa de 85%, o que significa que do limite máximo de despesa prevista em orçamento, apenas não foram pagos, comprometidos³² ou cabimentados 15%. Ou seja, numa perspetiva de caixa, e com base no orçamento da despesa corrigido, foram pagos do orçamento de despesa corrente e capital, 89% e 80%, respetivamente.

No agrupamento corrente, relevo para as taxas de execução das despesas com o pessoal (94%), aquisição de bens e serviços correntes (84%) e transferências correntes (88%). No que concerne às despesas de capital, verifica-se uma execução marginal dos diversos agrupamentos, com exceção das aquisições de bens de capital e transferências de capital, que apresentam respetivamente, uma taxa de execução de 76% e 65%.

Quadro 23 - Controlo Orçamental da Despesa

Descrição	Dotações		Despesa Paga (DP)	Desvio % (DP/DC)	Taxa Execução	
	Iniciais (DI)	Corrigidas (DC)			DI	DC
Despesas Correntes						
Despesas com o Pessoal	2 982 618,00 €	3 018 710,00 €	2 844 984,94 €	-6%	95%	94%
Aquisição de Bens e Serviços	2 570 029,00 €	2 985 909,00 €	2 494 419,49 €	-16%	97%	84%
Juros e Outros Encargos	42 550,00 €	48 100,00 €	40 582,59 €	-16%	95%	84%
Transferências Correntes	613 000,00 €	821 661,00 €	721 920,33 €	-12%	118%	88%
Outras Despesas Correntes	29 300,00 €	33 876,00 €	21 314,83 €	-37%	73%	63%
Sub Total	6 237 497,00 €	6 908 256,00 €	6 123 222,18 €	-11%	98%	89%
Despesas de Capital						
Aquisição de Bens de Capital	5 680 474,00 €	2 982 730,00 €	2 263 612,55 €	-24%	40%	76%
Transferências de Capital	192 340,00 €	181 818,00 €	119 010,72 €	-35%	62%	65%
Ativos Financeiros	60 898,00 €	45 674,00 €	45 673,50 €	0%	75%	100%
Passivos Financeiros	713 609,00 €	713 638,00 €	700 777,52 €	-2%	98%	98%
Outras Despesas de Capital	36 000,00 €	47 400,00 €	46 041,63 €	-3%	128%	97%
Sub - Total	6 683 321,00 €	3 971 260,00 €	3 175 115,92 €	-20%	48%	80%
Total	12 920 818,00 €	10 879 516,00 €	9 298 338,10 €	-15%	72%	85%

A estrutura da despesa paga mostra, que dos pagamentos efetuados, 66% são representados por despesas correntes e o remanescente (34%) por despesas de capital.

³² Descontando o efeito dos compromissos plurianuais

MUNICÍPIO DE OLIVEIRA DE FRADES

Do total do orçamento de despesa corrigido, a taxa de compromissos assumidos³³ foi de 95,5%, dos quais apenas foram realizados 9 376 240,92 € e pagos 9 298 338,10 €. Com o referido desvio de compromissos versus pagamentos, transita para 2019 um volume de compromissos por realizar de 1 093 614,05 €, representados essencialmente por aquisições de bens e serviços correntes e aquisições de bens de capital.

Da análise à estrutura constata-se que as despesas com o pessoal representam no total de despesa paga 31%, as aquisições de bens e serviços correntes 27%, as aquisições de bens de capital 24% e passivos financeiros 8%. Os demais agrupamentos da despesa, no total agregado, não ultrapassam os 11% (serviço da dívida, transferências correntes, transferências de capital e ativos financeiros).

A análise ao perfil da estrutura da despesa do Município em 2018 versus a referência obtida no anuário financeiro dos municípios portugueses 2017, mostra que a média dos 308 municípios, reporta um nível de despesa corrente de 68% contra os 66% registados em Oliveira de Frades. Inversamente à estrutura corrente, regista-se uma estrutura de capital que atinge os 34%, em oposição aos 32% que se verifica na média dos municípios.

Quadro 24 - Estrutura da Despesa

Descrição	Despesa	Despesa	Despesa	Desvio (1)-(3)	Estrutura	Média Anuário
	Comprometida (1)	Realizada (2)	Paga (DP) (3)			
Despesas Correntes						
Despesas com o Pessoal	2 858 507,76 €	2 845 948,96 €	2 844 984,94 €	13 522,82 €	31%	29%
Aquisição de Bens e Serviços	2 839 678,78 €	2 501 059,76 €	2 494 419,49 €	345 259,29 €	27%	27%
Juros e Outros Encargos	44 396,87 €	40 582,59 €	40 582,59 €	3 814,28 €	0%	1%
Transferências Correntes	802 677,44 €	750 764,35 €	721 920,33 €	80 757,11 €	8%	8%
Outras Despesas Correntes	21 749,98 €	21 327,33 €	21 314,83 €	435,15 €	0%	2%
Sub Total	6 567 010,83 €	6 159 682,99 €	6 123 222,18 €	443 788,65 €	66%	68%
Despesas Capital						
Aquisição de Bens de Capital	2 872 121,91 €	2 281 208,97 €	2 263 612,55 €	608 509,36 €	24%	18%
Transferências de Capital	159 716,76 €	142 856,31 €	119 010,72 €	40 706,04 €	1%	4%
Ativos Financeiros	45 673,50 €	45 673,50 €	45 673,50 €	0,00 €	0%	1%
Passivos Financeiros	700 777,52 €	700 777,52 €	700 777,52 €	0,00 €	8%	9%
Outras Despesas de Capital	46 651,63 €	46 041,63 €	46 041,63 €	610,00 €	0%	0%
Sub - Total	3 824 941,32 €	3 216 557,93 €	3 175 115,92 €	649 825,40 €	34%	32%
Total	10 391 952,15 €	9 376 240,92 €	9 298 338,10 €	1 093 614,05 €	100%	100%

³³ O montante de compromissos do exercício totalizou 10 391 952,15 €

MUNICÍPIO DE OLIVEIRA DE FRADES

A variação dos compromissos assumidos entre 2017 e 2018, mostra um decréscimo de 26%, aos quais se adicionam os compromissos de base plurianual, cuja realização de 2018 foi reprogramada para 2019, nomeadamente dos projetos Fecho de Sistema de Abastecimento de Água, Parque Urbano de Oliveira de Frades, Loja do Cidadão e Jardim de Infância do Olheirão.

Com exceção do agrupamento das transferências correntes, todos os agrupamentos de despesa recuam no volume de compromissos assumidos.

Quadro 25 – Variação Compromissos Assumidos

Designação	Compromissos Assumidos		Variação	%	Compromissos Reprogramados
	2017	2018			
Pessoal	2 978 362,12 €	2 858 507,76 €	-119 854,36 €	-4%	- €
Aquisição de Bens e Serviços	3 689 476,80 €	2 839 678,78 €	-849 798,02 €	-23%	- €
Juros e Outros Encargos	45 781,56 €	44 396,87 €	-1 384,69 €	-3%	- €
Transferências Correntes	636 438,74 €	802 677,44 €	166 238,70 €	26%	- €
Outras Despesas Correntes	64 525,76 €	21 749,98 €	-42 775,78 €	-66%	- €
Aquisição de Bens de Capital	4 773 229,83 €	2 872 121,91 €	-1 901 107,92 €	-40%	2 381 391,06 €
Transferências de Capital	360 170,35 €	159 716,76 €	-200 453,59 €	-56%	- €
Ativos Financeiros	60 898,00 €	45 673,50 €	-15 224,50 €	-25%	- €
Passivos Financeiros	1 400 689,76 €	700 777,52 €	-699 912,24 €	-50%	- €
Outras Despesas de Capital	97 851,01 €	46 651,63 €	-51 199,38 €	-52%	- €
Totais	14 107 423,93 €	10 391 952,15 €	-3 715 471,78 €	-26%	2 381 391,06 €

4.1.5 - Indicadores Orçamentais (Quadro 26 e 27)

A análise da gestão do orçamento de 2018 com base no método dos rácios, no triénio (2016-2018) traduz uma recuperação dos indicadores face a 2017, para se situar e acompanhar os níveis registados em 2016.

O rácio 1 atesta o grau de cobertura dado pelas receitas totais às despesas totais pagas. Este indicador valida o cumprimento do princípio do equilíbrio material³⁴, na medida em que o nível de receitas é superior ao nível de despesas. O desempenho deste indicador, em 2018 cresce 4,39% face a 2017, e recua 0,22% face a 2016.

³⁴ Receitas totais maiores que as despesas totais.

MUNICÍPIO DE OLIVEIRA DE FRADES

O rácio 2 reflete o desempenho da receita corrente no financiamento da despesa corrente, e nessa lógica, regista-se em uma aceleração do indicador, como consequência do desempenho da receita corrente em 2018.

O rácio 5, estabelece o peso dos passivos financeiros no financiamento da despesa, e neste sentido, sem tal receita, o grau de cobertura da despesa paga, seria de 102,60%, ou seja, uma menor dependência bancária do Município no financiamento das atividades.

Noutra perspetiva (rácio 6), constata-se que na relação receitas próprias³⁵ com o total da despesa paga, que a mesma também melhora 10,79%. Igual perspetiva se identifica no rácio 8 que sobe 2,81%. Paralelamente a estes indicadores, importa dimensionar a evolução do rácio que relaciona o peso dos fundos municipais no financiamento da despesa (rácio 7), e que mostra um agravamento da dependência das transferências financeiras.

Quanto ao modo de financiamento das atividades (rácio 9), verifica-se que o peso relativo dos passivos financeiros, no total da receita assume uma menor preponderância, recuando 8,66%, bem como na sua relação com a despesa paga (rácio 10) que recua 8,71%.

O rácio 11 que atesta a capacidade de financiamento do plano plurianual de investimentos (PPI) pelos empréstimos a médio e longo prazo, mostra que não obstante o produto dos empréstimos a médio e longo prazo, ser consignado ao fim a que se destina, os mesmos representaram um financiamento de investimentos do PPI em 18,08%, ou seja uma diminuição de 5,12% face a 2017.

Com a contratação de empréstimos a médio e longo prazo³⁶, o peso do serviço da dívida daqueles empréstimos, evolui para os 65 € per capita, ou seja um agravamento de 0,17 € (rácio 15).

A análise do indicador de risco orçamental (endividamento) (rácio 16), permite identificar em que grau os compromissos assumidos, incluindo os de carácter plurianual,

³⁵ Receita Própria = Receita Total expurgada das Transferências Correntes e de Capital e dos Passivos Financeiros

³⁶ Empréstimos a Médio e Longo Prazo excluído o Empréstimo PAEL

MUNICÍPIO DE OLIVEIRA DE FRADES

se têm a devida cobertura de receitas, verificando-se uma taxa que recua 1,69%, para se fixar nos 55%.



MUNICÍPIO DE OLIVEIRA DE FRADES

Quadro 26 – Indicadores Orçamentais

INDICADORES	2016		2017		2018		VARIAÇÃO (pontos percentuais)		OBSERVAÇÕES	
	Valor	%	Valor	%	Valor	%	2016/2017	2017/2018 - 2016/2018		
1	Receita Total Disponível (incluindo saldo orçamental inicial)	10 922 522	107,22%	12 649 048	102,61%	9 949 168	107,00%	-4,61	4,39	Mede a capacidade das receitas totais cobrirem as despesas totais.
	Despesa Total Paga	10 187 176		12 327 146		9 298 338				
2	Receita Corrente Cobrada	7 664 748	131,15%	7 770 614	114,30%	8 123 061	132,66%	-16,85	18,36	Mede a capacidade das receitas correntes cobradas cobrirem as despesas correntes pagas.
	Despesa Corrente Paga	5 844 274		6 798 373		6 123 222				
3	Receita Corrente Cobrada	7 664 748		7 770 614		8 123 061				Mede o peso das receitas correntes nas receitas totais cobradas no exercício.
	Receita Total cobrada no ano (não incluindo saldo orçamental inicial)	10 659 845	71,90%	12 149 374	63,96%	9 616 874	84,47%	-7,94	20,51	
4	Despesa Corrente Paga	5 844 274	57,37%	6 798 373	55,15%	6 123 222	65,85%	-2,22	10,70	Mede o peso das despesas correntes nas despesas totais pagas.
	Despesa Total Paga	10 187 176		12 327 146		9 298 338				
5	Receita Total Disponível- Passivos Financeiros Cobrados	9 785 420	96,06%	11 033 408	89,50%	9 539 942	102,60%	-6,55	13,09	Mede o grau de cobertura das despesas totais pelas receitas da autarquia que não são provenientes de empréstimos.
	Despesa Total Paga	10 187 176		12 327 146		9 298 338				
	Receitas Próprias Cobradas	2 908 420		2 981 482		3 251 836				
6	Despesa Total Paga	10 187 176	28,55%	12 327 146	24,19%	9 298 338	34,97%	-4,36	10,79	Mede o grau de cobertura das despesas totais pelas receitas próprias (ou seja, o valor total das receitas abatido das transferências recebidas e dos passivos financeiros) e controladas diretamente pela autarquia.
	Fundos Municipais	4 545 355	44,62%	4 676 145	37,93%	4 746 287	51,04%	-6,68	13,11	
7	Despesa Total Paga	10 187 176		12 327 146		9 298 338				Mede o grau de cobertura da despesa total por receitas cobradas localmente pela autarquia (Receitas correntes abatidas das transferências correntes, e das receitas próprias cobradas por terceiros).
	Receita Corrente Cobrada Localmente	1 157 224	11,36%	1 236 067	10,03%	1 194 064	12,84%	-1,33	2,81	
8	Despesa Total Paga	10 187 176		12 327 146		9 298 338				

Quadro 26 – Indicadores Orçamentais (continuação)

INDICADORES	2016		2017		2018		VARIACÃO (pontos percentuais)		OBSERVAÇÕES		
							2016/2017	2017/2018		2016/2018	
9	Passivos Financeiros Cobrados (Receita)	1 137 102	10,41%	1 615 640	12,77%	409 226	4,11%	2,36	-8,66	-6,30	Mede a importância dos empréstimos de terceiros na receita total da autarquia.
	Receita Total Disponível	10 922 522		12 649 048		9 949 168					
10	Passivos Financeiros Cobrados (Receita)	1 137 102	11,16%	1 615 640	13,11%	409 226	4,40%	1,94	-8,71	-6,76	Mede o grau de cobertura das despesas totais pelas receitas da autarquia provenientes de empréstimos de terceiros.
	Despesa Total Paga	10 187 176		12 327 146		9 298 338					
11	Passivos Financeiros de empréstimos MLP Cobrados (Receita)	337 102	12,88%	843 361	23,20%	409 226	18,08%	10,32	-5,12	5,20	Mede o peso das receitas provenientes dos empréstimos de terceiros de médio e longo prazo no financiamento do investimento municipal.
	Investimento (PPI)	2 616 729		3 634 761		2 263 613					
12	Serviço da Dívida de Empréstimos de MLP	604 988	5,94%	661 295	5,36%	663 082	7,13%	-0,57	1,77	1,19	Mede o peso da despesa com os custos financeiros (juros+amortizações) dos empréstimos de médio e longo prazo na despesa total.
	Despesa Total Paga	10 187 176		12 327 146		9 298 338					
13	Amortização de Empréstimos de MLP	569 381	5,59%	628 411	5,10%	629 803	6,77%	-0,49	1,68	1,18	Permite apurar o peso da amortização de empréstimos de médio e longo prazo no conjunto das despesas da autarquia local.
	Despesa Total Paga	10 187 176		12 327 146		9 298 338					
14	Serviço da Dívida de Empréstimos de MLP	604 988	5,54%	661 295	5,23%	663 082	6,66%	-0,31	1,44	1,13	Mede o peso dos custos financeiros (juros + amortizações) decorrentes de empréstimos de médio e longo prazo na receita total da autarquia.
	Receita Total Disponível	10 922 522		12 649 048		9 949 168					
15	Serviço da Dívida de Empréstimos de MLP	604 988	59	661 295	64	663 082	65	5,49	0,17	5,66	Permite apurar o custo do serviço da dívida de empréstimos de médio e longo prazo "per capita".
	População	10 261		10 261		10 261					
16	Receita Total Disponível	10 922 522	78%	12 649 048	57%	9 949 168	55%	-20,84	-1,69	-22,53	Permite apurar o grau de financiamento dos compromissos pelas receitas totais
	Compromissos Assumidos	14 027 420		22 180 739		17 978 158					

MUNICÍPIO DE OLIVEIRA DE FRADES

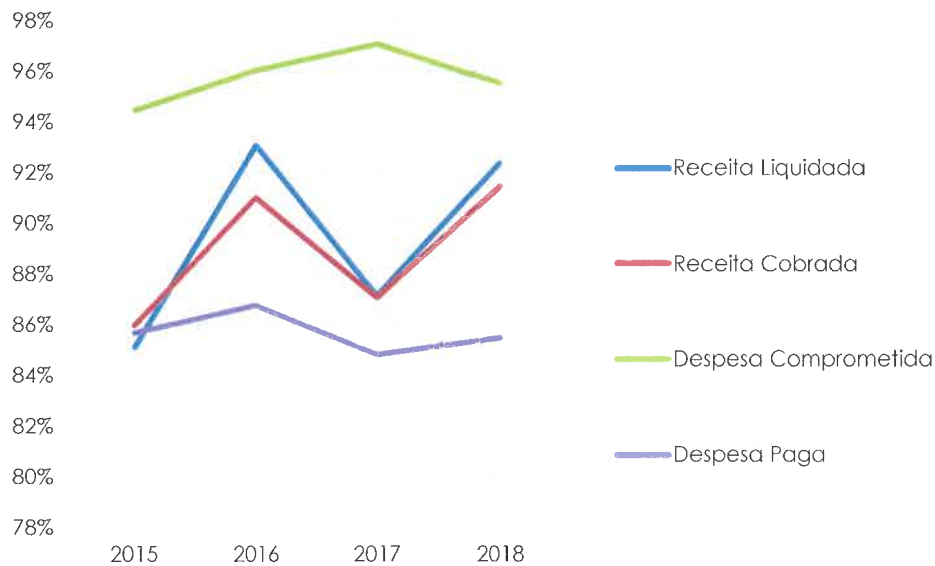
Em termos da análise da sustentabilidade dos orçamentos, e considerando a quebra no volume de compromissos assumidos no exercício de 2018 (nomeadamente de investimentos), verifica-se uma ligeira redução da taxa de assunção de compromissos (96%), ao qual se associa a uma recuperação da taxa de liquidação de receitas (96%), perante esta evolução, regista-se um atenuar da diferença entre a receita liquidada e os compromissos assumidos, diminuindo desta forma o risco de endividamento.

Com o parâmetro de sustentabilidade dos compromissos a situar-se nos (-3%), relevo para os níveis de liquidez que crescem dos 2% para os 6%.

Quadro 27 – Sustentabilidade Orçamental

Indicadores	2015	2016	2017	2018
Receita Liquidada (RL) / Receita Prevista (RP)	85%	93%	87%	92%
Receita Cobrada (RC) / Receita prevista (RP)	86%	91%	87%	91%
Compromissos do exercício (CE) / Despesa Prevista (DP)	94%	96%	97%	96%
Despesa Paga (DPG) / Despesa Prevista (DP)	86%	87%	85%	85%
Diferença RL versus DC	-9%	-3%	-10%	-3%
Diferença RC versus DPG	0%	4%	2%	6%

Gráfico 10 – Sustentabilidade Orçamental



Handwritten signatures and initials in blue ink.

4.2 Desempenho Económico

4.2.1 - Demonstração de Resultados (Quadro 28)

No presente capítulo é retratado o desempenho económico, e visa determinar de que modo se desenvolveu a prossecução das atribuições e competências do Município, bem como medir a dimensão económica e financeira das atividades desenvolvidas ao longo do ano de 2018.

Deste modo, verifica-se que no exercício em apreço os custos recuaram ligeiramente, assim como os proveitos, que diminuiram em cerca de 2%.

Quadro 28 - Demonstração de Resultados por Natureza

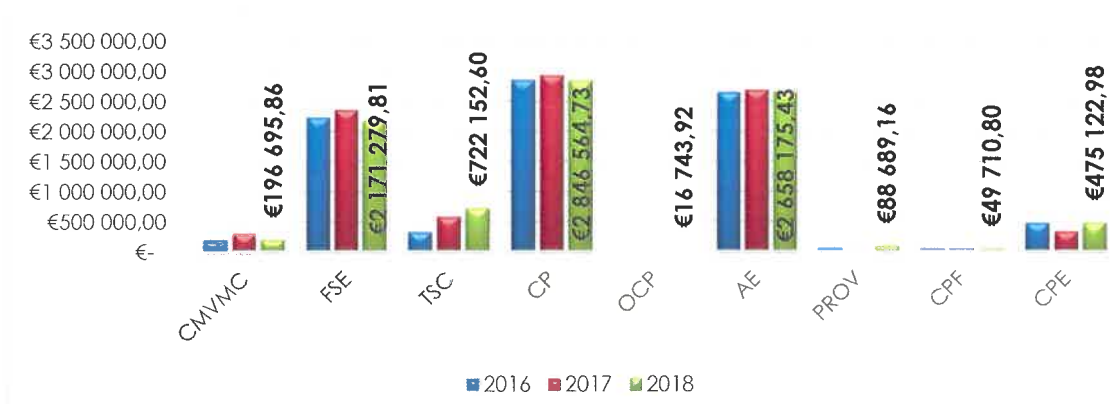
Designação	2017		2018		Variação	
	Valor	%	Valor	%	Valor	%
Custos e Perdas						
CMVMV	300 130,16 €	3%	196 695,86 €	2%	- 103 434,30 €	-34%
FSE	2 355 575,58 €	25%	2 171 279,81 €	24%	- 184 295,77 €	-8%
Custos Com o Pessoal	2 932 978,73 €	32%	2 846 564,73 €	31%	- 86 414,00 €	-3%
Transferências e Subsídios	580 312,91 €	6%	722 152,60 €	8%	141 839,69 €	24%
Outros Custos e Perdas	5 064,99 €	0%	16 743,92 €	0%	11 678,93 €	231%
Amortizações do Exercício	2 688 082,66 €	29%	2 658 175,43 €	29%	- 29 907,23 €	-1%
Provisões	26 273,74 €	0%	88 689,16 €	1%	62 415,42 €	238%
Custos e Perdas Financeiras	46 364,14 €	1%	49 710,80 €	1%	3 346,66 €	7%
Custos e Perdas Extraordinárias	330 734,33 €	4%	475 122,98 €	5%	144 388,65 €	44%
Sub-Total	9 265 517,24 €	100%	9 225 135,29 €	100%	-40 381,95 €	0%
Proveitos e Ganhos						
Vendas e Prestação de Serviços	660 813,38 €	7%	631 867,65 €	7%	-28 945,73 €	-4%
Impostos e Taxas	1 866 783,60 €	20%	1 930 631,26 €	21%	63 847,66 €	3%
Transferências e Subsídios Obtidos	5 273 279,50 €	57%	5 357 024,29 €	59%	83 744,79 €	2%
Trabalhos Para a Própria Entidade	270 264,40 €	3%	- €	0%	-270 264,40 €	-100%
Proveitos e Ganhos Financeiros	288 333,17 €	3%	290 021,92 €	3%	1 688,75 €	1%
Proveitos e Ganhos Extraordinários	930 493,03 €	10%	930 428,24 €	10%	- 64,79 €	0%
Sub-Total	9 289 967,08 €	100%	9 139 973,36 €	100%	- 149 993,72 €	-2%
Resultado Líquido do Exercício	24 449,84 €		- 85 161,93 €		- 109 611,77 €	-448%

MUNICÍPIO DE OLIVEIRA DE FRADES

4.2.2 - Custos e Perdas (Quadro 29 e 30)

O quadro 28, evidencia que os custos e perdas totalizaram 9 225 135,29 €, ou seja sofreram um decréscimo de 40 381,95 € em comparação com o ano de 2017, percecionando-se, deste modo, um menor nível de atividade. Neste sentido, todas as rúbricas de custos recuaram, com exceção nomeadamente dos outros fornecimentos e serviços (+44%), das provisões (+238%), e transferências e subsídios correntes concedidos ³⁷ (+ 24%). A estrutura de custos e perdas tem como alicerces os fornecimentos e serviços externos (24%), custos com o pessoal (31%) e amortizações do exercício (29%). Nestas três componentes de custos estão refletidos 84% dos custos totais.

Gráfico 11 - Evolução de Estrutura de Custos



4.2.2.1 - Fornecimentos e Serviços Externos

No desenvolvimento dos custos e perdas, os fornecimentos e serviços externos (fse's) permanecem como a terceira grandeza na estrutura de custos (24%), assistindo-se contudo a uma diminuição do volume de consumos em cerca de 8%, face a 2017. Para este desempenho, destaca-se o menor consumo em combustíveis (-4%), em transportes em particular transportes escolares (- 12%), em conservação e reparação de bens (- 33%), e trabalhos especializados (-22%). Em sentido contrário, relevo para o crescimento dos consumos de comunicações (+41%), e outros fornecimentos e serviços (+8%), (nomeadamente confeção de refeições para escolas e jardins). As rúbricas de

³⁷ Ver nota 8.2.1 do Anexo às Demonstrações Financeiras

MUNICÍPIO DE OLIVEIRA DE FRADES

eletricidade, combustíveis, conservação e reparação e outros fornecimentos e serviços, representam na estrutura um peso de 69%.

Quadro 29 – Estrutura de Fornecimentos e Serviços Externos

Rúbricas	2015	2016	2017	2018	Variação	Var %	Peso
Subcontratos	145 912,37 €	150 861,65 €	- €	- €	- €	-	0%
Eletricidade	565 543,03 €	574 261,46 €	592 015,54 €	592 015,54 €	- 1 395,96 €	0%	27%
Combustíveis	337 245,44 €	314 602,05 €	346 689,03 €	331 792,88 €	- 14 896,15 €	-4%	15%
Ferramentas	258,53 €	1 782,56 €	235,86 €	2 367,00 €	2 131,14 €	904%	0%
Livros	140,00 €	380,00 €	279,65 €	431,91 €	152,26 €	54%	0%
Material Escritório	11 769,85 €	14 618,87 €	15 015,60 €	14 143,79 €	- 871,81 €	-6%	1%
Artigos P/ Oferta	20 470,13 €	17 516,31 €	7 647,13 €	7 415,79 €	- 231,34 €	-3%	0%
Rendas Alugueres	45 430,86 €	43 688,39 €	48 534,06 €	16 994,03 €	- 31 540,03 €	-65%	1%
Desp. Repres.	1 681,70 €	1 451,15 €	887,36 €	15,50 €	- 871,86 €	-98%	0%
Comunicação	39 320,67 €	43 164,90 €	45 347,59 €	64 153,74 €	18 806,15 €	41%	3%
Seguros	54 534,95 €	55 592,98 €	79 197,18 €	77 583,49 €	- 1 613,69 €	-2%	4%
Transportes	208 658,42 €	180 085,82 €	163 928,03 €	144 905,91 €	- 19 022,12 €	-12%	7%
Deslocações e Estadas	6 499,77 €	6 471,07 €	6 052,35 €	5 175,58 €	- 876,77 €	-14%	0%
Honorários	20 244,60 €	28 623,81 €	50 681,18 €	59 702,35 €	9 021,17 €	18%	3%
Contencioso	6 645,94 €	20 420,16 €	4 669,51 €	5 168,20 €	498,69 €	11%	0%
Conservação e Reparação	225 754,48 €	300 529,76 €	335 814,93 €	223 486,05 €	- 112 328,88 €	-33%	10%
Publicidade	5 959,09 €	8 108,45 €	6 432,10 €	1 727,75 €	- 4 704,35 €	-73%	0%
Limpeza e Higiene	44 080,55 €	49 278,82 €	38 598,78 €	36 882,63 €	- 1 716,15 €	-4%	2%
Trab. Especializados	91 127,09 €	100 145,80 €	251 348,11 €	194 948,90 €	- 56 399,21 €	-22%	9%
Encargos Cobrança	32 647,12 €	39 541,32 €	31 370,58 €	37 205,31 €	5 834,73 €	19%	2%
Outros Fornecimentos	308 609,41 €	281 965,18 €	330 831,01 €	356 559,42 €	25 728,41 €	8%	16%
Total	2 172 534,00 €	2 233 090,51 €	2 355 575,58 €	2 171 279,81 €	- 184 295,77 €	-8%	100%

4.2.2.2 - Custos com o Pessoal

O montante global de custos com o pessoal fixou-se nos 2 846 564,73 €, e representam 31% na estrutura de custos, e diminuem 3% face a 2017. Esta evolução dos custos com o pessoal, resulta da conjugação de diversos fatores, nomeadamente, a redução em 11 % dos custos relativos à remuneração dos membros dos órgãos autárquicos, a redução em 8% dos custos de suplementos de remunerações (mormente em trabalho extraordinário e ajudas de custos), e em sentido contrário o crescimento das remunerações do pessoal do quadro em 1%, facto que dá dimensão às valorizações remuneratórias resultantes das alterações obrigatórias de posicionamento remuneratória, tal como é previsto no art.º 18 da Lei de Orçamento de Estado para 2018.

MUNICÍPIO DE OLIVEIRA DE FRADES

Em resumo, as rubricas relacionadas com as remunerações certas e permanentes cresceram, com a seguinte repartição: remunerações dos membros autárquicos (-11%), pessoal do quadro (+1%), e pessoal em qualquer outra situação (-18%). O peso destas desagregações de pessoal, representam 69% do seu valor global.

No que concerne aos suplementos remuneratórios, os mesmos representam um peso de 9% na estrutura de custos com o pessoal, e recuam 8% face a 2017, sendo aqui dimensionados para além dos custos de trabalho extraordinário e ajudas de custos, os encargos com o subsídio de refeição cujo valor do subsídio se manteve nos 4,77 €³⁸.

Com a diminuição na globalidade da carga remuneratória, os encargos sobre as remunerações assumem igualmente a tendência de diminuição de 11%, e representam na estrutura de custos com o pessoal 19%.

Quanto aos outros custos com o pessoal, que na generalidade são representados pelas despesas de saúde, crescem 20%.

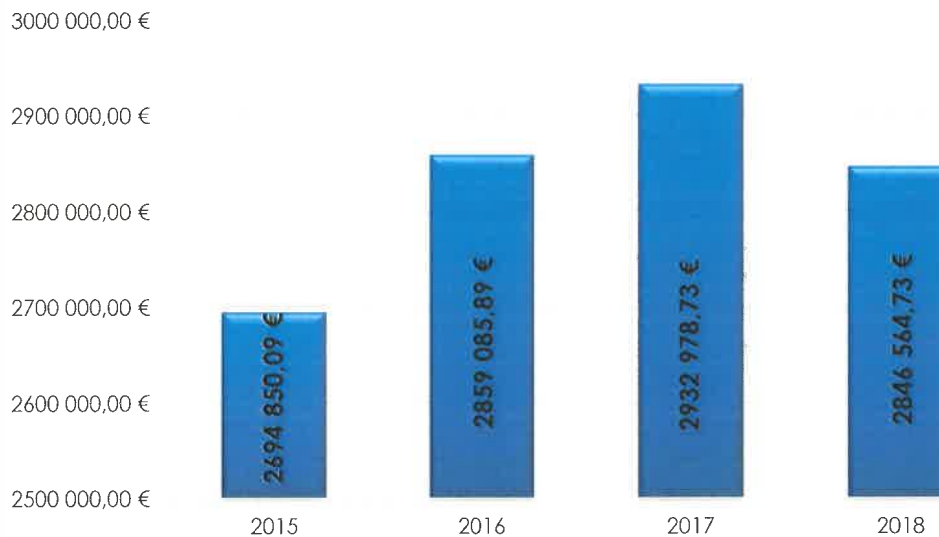
Quadro 30 - Estrutura dos Custos Com o Pessoal

Designação	2015	2016	2017	2018	Variação	Var %	Peso
Rem. Membros Autárquicos	99 082,47 €	102 370,41 €	102 672,49 €	91 396,04 €	-11 276,45 €	-11%	3%
Pessoal do Quadro	1 692 957,64 €	1 722 340,81 €	1 773 913,00 €	1 794 656,18 €	20 743,18 €	1%	63%
Pessoal em Qualquer Outra Situação	41 351,55 €	86 657,74 €	82 606,91 €	67 625,95 €	-14 980,96 €	-18%	2%
Suplementos de Remunerações	276 509,69 €	265 852,72 €	280 654,14 €	257 081,57 €	-23 572,57 €	-8%	9%
Prestações Sociais Diretas	13 372,63 €	12 086,40 €	11 321,13 €	16 674,60 €	5 353,47 €	47%	1%
Encargos Sobre Remunerações	492 801,27 €	566 986,38 €	605 866,20 €	537 064,57 €	-68 801,63 €	-11%	19%
Seguro de Acidentes de Trabalho	30 308,80 €	54 593,75 €	41 186,81 €	40 356,50 €	-830,31 €	-2%	1%
Outros Custos Com o Pessoal	48 466,04 €	48 197,68 €	34 758,05 €	41 709,32 €	6 951,27 €	20%	1%
Totais	2 694 850,09 €	2 859 085,89 €	2 932 978,73 €	2 846 564,73 €	-86 414,00 €	-3%	100%

³⁸ art.º 20º da Lei do Orçamento de Estado de 2017

MUNICÍPIO DE OLIVEIRA DE FRADES

Gráfico 12 - Evolução Custos com o Pessoal



4.2.3 - Proveitos e Ganhos (Quadro 31 ao Quadro 34)

O volume de proveitos e ganhos recuaram em 2018, para se fixarem no montante de 9 139 973,36 €, facto que traduz uma quebra de 2%, em comparação com o ano de 2017.

A evolução das vendas e prestações de serviços (-4%) e a componente de trabalhos para a própria entidade (-100%), incorporam a perspetiva de um menor índice de atividade, balanceando-se desta forma com o descrito no ponto 4.2.2.

Em sentido contrário e com alguma expressão, o destaque para o crescimento dos proveitos decorrentes de impostos e taxas (+3%), e para o crescimento das transferências e subsídios obtidos (2%).

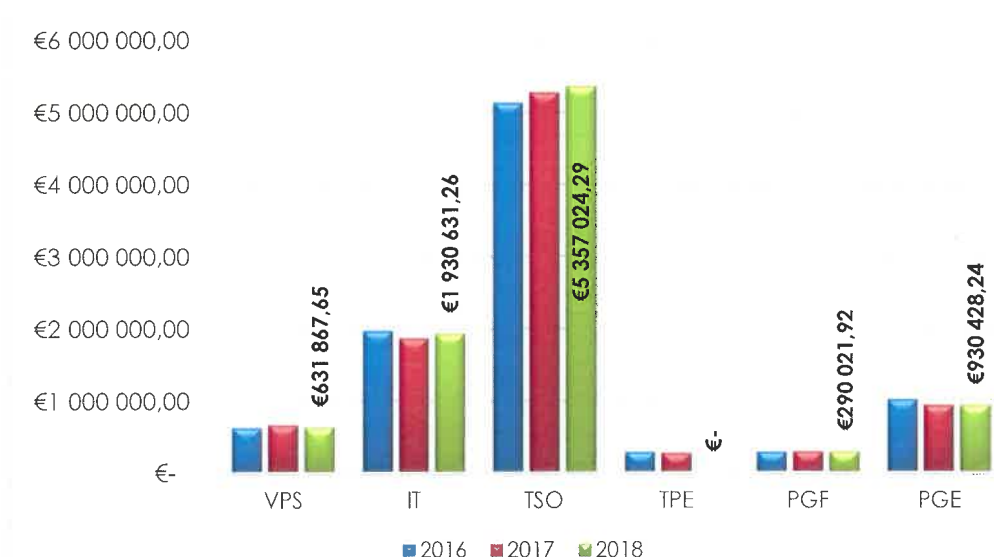
A estrutura de proveitos e ganhos, simboliza o forte peso das transferências e subsídios obtidos (59%), transformando-se assim na base de sustentação de toda a atividade municipal, seguido dos proveitos de impostos e taxas (21%), e como terceira força os proveitos e ganhos extraordinários (10%).

MUNICÍPIO DE OLIVEIRA DE FRADES

Quadro 31 - Evolução e Estrutura dos Proveitos e Ganhos

Designação	2015	2016	2017	2018	Variação	Var %	Peso
Vendas e Prestação de Serviços	615 882,25 €	627 087,62 €	660 813,38 €	631 867,65 €	- 28 945,73 €	-4%	7%
Impostos e Taxas	1 703 756,97 €	1 970 031,34 €	1 866 783,60 €	1 930 631,26 €	63 847,66 €	3%	21%
Transferência e Subsídios Obtidos	5 094 762,14 €	5 133 764,14 €	5 273 279,50 €	5 357 024,29 €	83 744,79 €	2%	59%
Trabalhos para a Própria Entidade	529 561,76 €	283 313,60 €	270 264,40 €	- €	- 270 264,40 €	-100%	0%
Proveitos e Ganhos Financeiros	281 064,04 €	283 982,30 €	288 333,17 €	290 021,92 €	1 688,75 €	1%	3%
Proveitos e Ganhos Extraordinários	966 848,42 €	1 010 589,50 €	930 493,03 €	930 428,24 €	- 64,79 €	0%	10%
Total	9 191 875,58 €	9 308 768,50 €	9 289 967,08 €	9 139 973,36 €	- 149 993,72 €	-2%	100%

Gráfico 13 - Evolução e Estrutura Proveitos e Ganhos



4.2.3.1 – Vendas e Prestação de Serviços

As vendas e prestações de serviços totalizam 631 867,65 €, e representam na estrutura de proveitos, um peso de 7% com as mesmas a diminuírem em 2018, 4%. A maior expressão de proveitos neste âmbito é assegurada pela venda de água, resíduos sólidos, serviços desportivos e rendas e alugueres, que absorvem 95% da presente estrutura de venda de bens e serviços correntes. Do estudo destas componentes, verifica-se que face a 2017, os proveitos de venda de água recuaram 14%, os serviços

MUNICÍPIO DE OLIVEIRA DE FRADES

de resíduos sólidos mantiveram –se sensivelmente ao mesmo nível, e as rendas e alugueres com uma evolução positiva de 12%, bem como os proveitos decorrentes da prestação de serviços desportivos, nomeadamente do funcionamento das piscinas municipais, que crescem 13%.

Quadro 32 - Evolução Estrutura de Venda e Prestação de Serviços

Rúbricas	2015	2016	2017	2018	Variação	Var %	Peso
Água	351 503,71 €	343 059,73 €	379 049,90 €	326 381,45 €	- 52 668,45 €	-14%	54%
Serviços desportivos	4 687,31 €	35 620,24 €	31 064,75 €	35 241,97 €	4 177,22 €	13%	6%
Resíduos sólidos	207 918,17 €	207 618,00 €	211 546,04 €	210 831,22 €	- 714,82 €	0%	35%
Rendas e alugueres	26 944,95 €	22 519,01 €	25 325,05 €	28 374,62 €	3 049,57 €	12%	5%
Total	591 054,14 €	608 816,98 €	646 985,74 €	600 829,26 €	- 46 156,48 €	-7%	100%

4.2.3.2 - Impostos e Taxas

Os proveitos de impostos e taxas permanecem como a segunda fonte de proveitos em 2018, com um montante global de 1 930 631,26 € e um peso de 21%. A rúbrica de impostos e taxas aumentou 3%, tendo tido como suporte deste desempenho, o Imposto Municipal Sobre Imóveis (IMI) com um crescimento de 2%, o Imposto Único de Circulação (IUC) (+8%), Imposto Municipal Sobre Transmissões Onerosas de Imóveis (IMT) (+79%) e os impostos indiretos (+66%).

Inversamente ao desempenho daquelas rúbricas, a evolução dos proveitos da Derrama que recuam em 2018, 34%. Na mesma perspetiva, seguem os proveitos de taxas com uma correção em baixa de 1%.

Sobre o IMI³⁹ e Derrama⁴⁰, importa referir que as respetivas taxas, não sofreram qualquer alteração em 2018.

Na estrutura de impostos e taxas, permanece o peso estrutural do IMI (50%), agora secundado pelo IMT (14%) e derrama (13%).

³⁹ Valores estimados com base na liquidação respeitante ao ano de 2017.

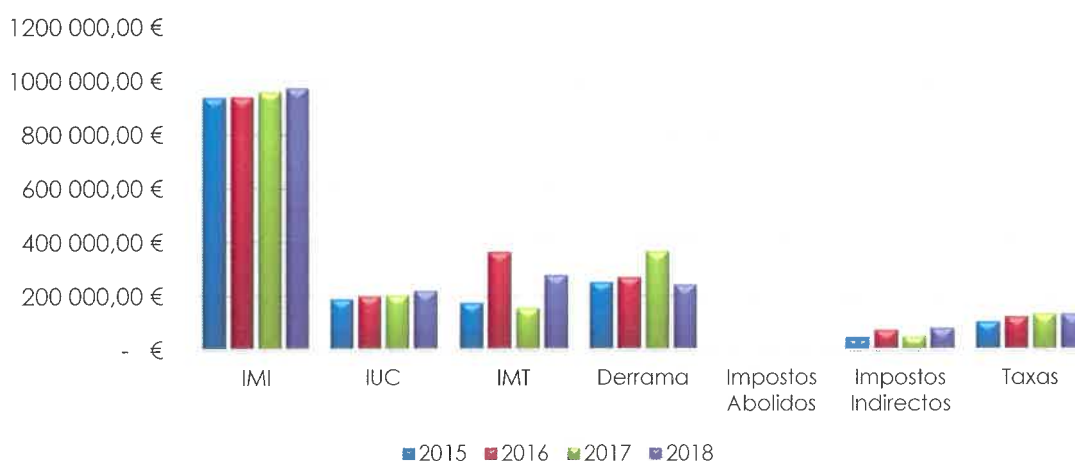
⁴⁰ Valores estimados com base na liquidação respeitante ao ano de 2017.

MUNICÍPIO DE OLIVEIRA DE FRADES

Quadro 33 - Evolução e Estrutura de Impostos e Taxas

Designação	2015	2016	2017	2018	Variação	Var %	%
IMI	939 509,43 €	940 483,09 €	958 842,51 €	974 778,51 €	15 936,00 €	2%	50%
IUC	188 665,95 €	199 280,76 €	203 476,15 €	220 156,62 €	16 680,47 €	8%	11%
IMT	174 282,35 €	364 203,57 €	155 984,42 €	278 696,54 €	122 712,12 €	79%	14%
Derrama	252 032,21 €	270 346,19 €	366 262,92 €	243 300,72 €	-122 962,20 €	-34%	13%
Impostos Indirectos	44 844,14 €	72 970,91 €	48 707,17 €	81 035,55 €	32 328,38 €	66%	4%
Taxas	104 422,89 €	122 746,82 €	133 510,43 €	132 663,32 €	- 847,11 €	-1%	7%
Total	1 703 756,97 €	1 970 031,34 €	1 866 783,60 €	1 930 631,26 €	63 847,66 €	3%	100%

Gráfico 14 – Estrutura e Evolução de Impostos e Taxas



4.2.3.3 - Transferências e Subsídios Obtidos

As transferências das administrações públicas assumem um peso de 94%, assistindo-se a um crescimento de 2% em 2018, para se fixar nos 5 053 173,88 € num total de transferências e subsídios obtidos de 5 357 024,29 €. A esta evolução está associado, o aumento em 1,50% das transferências do orçamento de estado, com base nos critérios de repartição dos recursos públicos entre o estado e as autarquias locais, nos termos da Lei das Finanças Locais.

Os proveitos que decorrem das transferências de privados, em concreto a participação em 2,5% na faturação emitida à EDP do parque eólico tripartido do Caramulo, cresceram, 6% face ao montante registado em 2017.

MUNICÍPIO DE OLIVEIRA DE FRADES

Quadro 34 - Evolução das Transferências e Subsídios Obtidos

Designação	2015	2016	2017	2018	Variação	Var %	%
Transferências Administração Pública	4 814 000,15 €	4 840 356,77 €	4 986 023,20 €	5 053 173,88 €	67 150,68 €	1%	94%
Famílias	118 739,85 €	117 924,50 €	119 770,98 €	125 495,23 €	5 724,25 €	5%	2%
Empresas	162 022,14 €	175 482,87 €	167 485,32 €	178 355,18 €	10 869,86 €	6%	3%
Total	5 094 762,14 €	5 133 764,14 €	5 273 279,50 €	5 357 024,29 €	83 744,79 €	2%	100%



MUNICÍPIO DE OLIVEIRA DE FRADES

4.3 - Património

4.3.1 – Balanço (Quadro 35 ao Quadro 38)

A quebra do investimento caracterizada na execução do orçamento de 2018, fomentou que a expressão do património municipal assumisse um valor de 55 548 344,15 €, traduzindo-se numa depreciação de 2% face a 2017. Desta forma o valor do ativo líquido recua igualmente 2%, os fundos próprios 1%, e o montante do passivo municipal sofre um desagravamento de 5%.

A análise da estrutura patrimonial, mostra a diminuição do ativo imobilizado em 3%, revela o crescimento das disponibilidades (+43%), sinaliza um agravamento dos resultados líquidos por via da incorporação de provisões para riscos e encargos, bem como uma redução acentuada da dívida a médio e longo prazo (-23%).

A estrutura patrimonial ativa evidencia um peso de 95% do ativo imobilizado, seguido dos acréscimos e diferimentos com um peso de 3%.

Quadro 35 - Estrutura do Balanço

Designação	2017		2018		Variação	
	Valor	%	Valor	%	Valor	%
Imobilizado	54 281 295,92 €	95%	52 654 273,25 €	95%	-1 627 022,67 €	-3%
Existências	144 800,16 €	0%	98 758,21 €	0%	-46 041,95 €	-32%
Dívidas de Terceiros	194 188,58 €	0%	304 532,21 €	1%	110 343,63 €	57%
Disponibilidades	770 252,33 €	1%	1 099 993,98 €	2%	329 741,65 €	43%
Acréscimos e Diferimentos	1 452 432,07 €	3%	1 390 786,50 €	3%	-61 645,57 €	-4%
Ativo	56 842 969,06 €	100%	55 548 344,15 €	100%	-1 294 624,91 €	-2%
Património	34 174 951,40 €	92%	34 198 509,86 €	93%	23 558,46 €	0%
Reservas	1 616 970,66 €	4%	1 618 193,15 €	4%	1 222,49 €	0%
Resultados Transitados	1 442 061,13 €	4%	1 157 127,30 €	3%	-284 933,83 €	-20%
Resultado Líquido do Exercício	24 449,84 €	0%	-85 161,93 €	0%	-109 611,77 €	-448%
Fundos Próprios	37 258 433,03 €	100%	36 888 668,38 €	100%	-369 764,65 €	-1%
Provisões Para Riscos e Encargos	0,00 €	0%	57 008,26 €	0%	57 008,26 €	-
Dívidas a Terceiros a Médio e Longo Prazo	3 503 023,02 €	18%	2 697 877,07 €	14%	-805 145,95 €	-23%
Dívidas a Terceiros Curto Prazo	2 028 779,55 €	10%	1 869 634,22 €	10%	-159 145,33 €	-8%
Acréscimos e Diferimentos	14 052 733,46 €	72%	14 035 156,22 €	75%	-17 577,24 €	0%
Passivo	19 584 536,03 €	100%	18 659 675,77 €	100%	-924 860,26 €	-5%
Total Fundos Próprios e Passivo	56 842 969,06 €		55 548 344,15 €		-1 294 624,91 €	-2%

MUNICÍPIO DE OLIVEIRA DE FRADES

4.3.1.1 – Ativo

O ativo líquido decomposto em ativo fixo e circulante (quadro 35), é representado em 95% pelas imobilizações, com os bens do domínio público a assumirem 42% daquele montante e as imobilizações corpóreas (bens do domínio privado) 57%. A evolução dos bens do domínio público, mostra que o investimento realizado e incorporado, não permitiu superar a depreciação de ativos, originando uma quebra de 3%. De igual modo, se comportaram os bens do domínio privado que recuaram 2%.

A evolução negativa dos investimentos financeiros, resulta da alteração legislativa⁴¹ do valor de subscrição e realização do Fundo de Apoio Municipal.

No que concerne ao ativo circulante, as existências⁴² recuam 32%, e em sentido contrário evoluem as dívidas de terceiros⁴³ que crescem 57%.

Em conformidade com os saldos documentados do mapa resumo de tesouraria, as disponibilidades⁴⁴ decompostas entre operações orçamentais e não orçamentais, crescem 43%.

Quadro 36 - Evolução Ativo Imobilizado

Designação	2017		2018		Variação	
	Valor	%	Valor	%	Valor	%
Bens de Domínio Público	23 038 068,27 €	42%	22 254 616,12 €	42%	- 783 452,15 €	-3%
Imobilizações Incorpóreas	- €	0%	- €	0%	- €	-
Imobilizações Corpóreas	30 809 443,08 €	57%	30 118 116,13 €	57%	- 691 326,95 €	-2%
Investimentos Financeiros	433 784,57 €	1%	281 541,00 €	1%	- 152 243,57 €	-35%
Total	54 281 295,92 €	100%	52 654 273,25 €	100%	- 1 627 022,67 €	-3%

⁴¹ Art.º 303 da Lei de Orçamento de Estado para 2018

⁴² Stock de matérias-primas

⁴³ Foi constituído reforço da provisão para clientes de cobrança duvidosa

⁴⁴ Ver resumo diário de tesouraria

MUNICÍPIO DE OLIVEIRA DE FRADES

4.3.1.2 - Fundos Próprios⁴⁵ (Quadro 35)

Os fundos próprios recuam 1% em comparação com o ano de 2017, em resultado de ajustamentos a anos anteriores e constituição de provisões para riscos e encargos e clientes de cobrança duvidosa.

4.3.1.3 – Passivo (Quadro 37)

O passivo total do Município recuou 5% face a 2017, para se situar nos 18 659 675,77 €. Considerando, que grande fatia daquele passivo corresponde a um passivo não exigível (acréscimos e diferimentos) e (provisões para riscos e encargos), o valor do passivo total ajustado e exigível fixa-se nos 4 567 511,29 €, contra os 5 531 802,57 € que se registavam em 2017, ou seja, um decréscimo efetivo de 17% o que perfaz uma redução da dívida absoluta de 964 291,28 €.

A dívida a terceiros de médio e longo prazo⁴⁶, que congrega os empréstimos a médio e longo prazo, e a capitalização do Fundo de Apoio Municipal, recuou face a 2017, 23%, totalizando o montante de 2 697 877,07€.

De igual modo a dívida de curto prazo recuou 8% para se fixar em 1 869 634,22 €, e compreende todas as obrigações exigíveis a muito curto prazo, entre operações orçamentais e de tesouraria.

Quadro 37 - Evolução do Passivo

Designação	2017		2018		Variação	
	Valor	%	Valor	%	Valor	%
Provisões Para riscos e encargos	- €		57 008,26 €	0%	57 008,26 €	-
Dívidas a Terceiros de Médio e Longo Prazo	3 503 023,02 €	18%	2 697 877,07 €	14%	- 805 145,95 €	-23%
Dívidas a Terceiros Curto Prazo	2 028 779,55 €	10%	1 869 634,22 €	10%	-159 145,33 €	-8%
Acréscimos e Diferimentos	14 052 733,46 €	72%	14 035 156,22 €	75%	- 17 577,24 €	0%
Passivo	19 584 536,03 €	100%	18 659 675,77 €	100%	- 924 860,26 €	-5%

⁴⁵ Ver nota 8.2.28 do anexo às demonstrações financeiras

⁴⁶ Encontra-se em fase de utilização o empréstimo de 1 100 000 €

MUNICÍPIO DE OLIVEIRA DE FRADES

O passivo exigível de curto prazo que totaliza 1 869 634,22 €, espelha uma diminuição da dívida em 8%, com comportamentos desiguais das várias rúbricas que a compõem. A estrutura de dívidas de curto prazo, mostra um peso de 43% das obrigações exigíveis a 1 ano dos empréstimos a médio e longo prazo, e 29% das dívidas a outros credores⁴⁷.

Quadro 38 - Estrutura de Dívidas a Terceiros de Curto Prazo

Designação	2017		2018		Variação	
	Valor	%	Valor	%	Valor	%
Fornecedores c/c	134 904,66 €	7%	6 441,26 €	0%	-128 463,40 €	-95%
Fornecedores Faturas em Conferência	128 980,65 €	6%	142 266,34 €	8%	13 285,69 €	10%
Fornecedores de Imobilizado	279 289,38 €	14%	188 834,11 €	10%	-90 455,27 €	-32%
Fornecedores de Imobilizado em Conferência	310 275,83 €	15%	145 999,82 €	8%	-164 276,01 €	-53%
Empreiteiros	0,00 €	0%	7 676,57 €	0%	7 676,57 €	-
Estado e Outros Entes Públicos	30 926,89 €	2%	32 597,32 €	2%	1 670,43 €	5%
Dívidas Inst. Financeiras CP	642 633,99 €	32%	810 260,35 €	43%	167 626,36 €	26%
Outros Credores/Administração Autárquica	501 768,15 €	25%	535 558,45 €	29%	33 790,30 €	7%
Dívidas a Terceiros Curto Prazo	2 028 779,55 €	100%	1 869 634,22 €	100%	-159 145,33 €	-8%

4.3.2 - Endividamento Autárquico (Quadro 39 ao Quadro 42)

O atual conceito de endividamento autárquico, nos termos da Lei nº 73/2013 de 3 de setembro determina que a dívida total das operações orçamentais não pode ultrapassar em 31 de dezembro de cada ano, 1,5 vezes a média da receita corrente líquida cobrada nos três exercícios anteriores.

Para aquele conceito concorre um conjunto de entidades a que alude art.º 54º da Lei das Finanças Locais, fazendo com que haja um alargamento do perímetro de entidades que relevam para a dívida total municipal.

A referida lei contempla, para além do referido limite, uma cláusula travão⁴⁸ que impede que os municípios que tendo capacidade de endividamento, a possam utilizar

⁴⁷ Ver anexo às demonstrações financeiras – mapa de endividamento - outras dívidas a terceiros

⁴⁸ Alínea b) do nº 3 do art.º 52º da Lei das Finanças Locais

MUNICÍPIO DE OLIVEIRA DE FRADES

num só exercício orçamental, estando esses limitados a um crescimento até 20% da margem disponível.

Sendo assim, dimensiona-se os limites de endividamento que o Município teve de se conformar em 2018, o endividamento municipal de 2018, bem como a sua capacidade de endividamento para o ano de 2019.

No que concerne ao limite de endividamento para 2018⁴⁹, o montante apurado é de 6 450 443 €, o que significa um acréscimo de endividamento de 1 242 085 €, tendo por referência a dívida total municipal apurada em 2017.

Quadro 39 – Demonstração do Limite da Dívida Municipal 2018

Receita	2015	2016	2017
		7 402 208,91 €	7 664 747,70 €
Média últimos 3 anos			7 612 523,63 €
Limite Dívida Total			11 418 785,45 €
Dívida Municipal 2017			5 208 358,00 €
Limite Endividamento 2018			6 450 443,49 €
Acréscimo Endividamento			1 242 085,49 €

Perante o limite de endividamento previsto para 2018, verifica-se que o endividamento municipal referente ao ano de 2018, fixou-se nos 4 339 516,10 €⁵⁰ €, considerando as entidades relevantes para o perímetro de endividamento, e as exceções⁵¹ a esse mesmo endividamento.

Uma abordagem ao endividamento municipal sem as entidades relevantes para o perímetro de endividamento, mostra um endividamento de 4 072 887,02 €

Das entidades relevantes para o perímetro de endividamento municipal, destaque para as participações detidas pelo Município, na WRC – Agência de Desenvolvimento

⁴⁹Fonte Direção Geral das Autarquias Locais - Ficha do Município 2018

⁵⁰ Para este montante não concorre a parte não utilizada do empréstimo a médio e longo prazo contratado junto da Caixa de Crédito no montante global de 1 100 000 €.

⁵¹ A lei de Orçamento de Estado para 2016, procedeu à inclusão de um n.º 5 ao artigo 52.º da Lei n.º 73/2013 de 3 de setembro, admitindo a exceção à apuramento da dívida total os empréstimos destinados exclusivamente ao financiamento da contrapartida nacional de projetos com participação dos Fundos Europeus Estruturais e de Investimentos (FEEI).

MUNICÍPIO DE OLIVEIRA DE FRADES

Regional, EIM, S.A. e na Beiragás – Companhia de Gás das Beiras, S.A, que não têm qualquer impacto no endividamento de 2018, em virtude do primeiro ter sido liquidado não tendo sido apuradas quaisquer dívidas, e o segundo apresenta resultados líquidos positivos, dando cumprimento às regras do equilíbrio de contas definida no artigo 40º da Lei nº 50/2012 de 31 de agosto.

Quadro 40 – Apuramento e Evolução da Dívida

DÍVIDA A CONSIDERAR	31/12/2015	31/12/2016	31/12/2017	31/12/2018
Fornecedores	1 370 063,34 €	684 925,34 €	1 031 950,52 €	491 218,10 €
Empréstimos	3 801 792,91 €	3 569 514,20 €	3 784 464,44 €	3 492 912,92 €
Estado e Outros Entes Públicos	37 651,29 €	34 491,10 €	30 926,89 €	32 597,32 €
Outros Devedores e Credores	1 376 083,14 €	993 238,35 €	684 460,72 €	550 782,95 €
Operações Não Orçamentais	255 880,33 €	309 654,93 €	437 967,13 €	448 950,77 €
FAM	365 386,57 €	304 488,57 €	243 590,57 €	45 673,50 €
Sub-total	5 964 323,78 €	4 668 025,49 €	4 850 244,87 €	4 072 887,02 €
Planalto Beirão ⁵²	317 161,67 €	307 534,78 €	337 187,12 €	244 336,60 €
CIMVDL	1 372,12 €	30 797,55 €	14 414,37 €	21 908,02 €
Associação Nacional de Municípios Portugueses	257,91 €	331,70 €	357,80 €	384,46 €
AIRC ⁵³	1 496,01 €	3 903,43 €	6 257,85 €	- €
Wrc Lei não cumpre 50/2012	109,64 €	- €	254,03 €	- €
Beiragás Cumpre Lei 50/2012	- €	- €	€	- €
Total	6 284 721,13 €	5 010 592,95 €	5 208 716,04 €	4 339 516,10 €

Em resumo, face ao limite de endividamento municipal estabelecido para o ano de 2018, a taxa de utilização da margem de endividamento foi de 67%, descontado o efeito de excecionamento da dívida relacionada com a capitalização do Fundo de Apoio Municipal. Sendo assim, o saldo remanescente de endividamento em 2018 é de 2 110 926,90 €.

Quadro 41 – Dívida Total Municipal

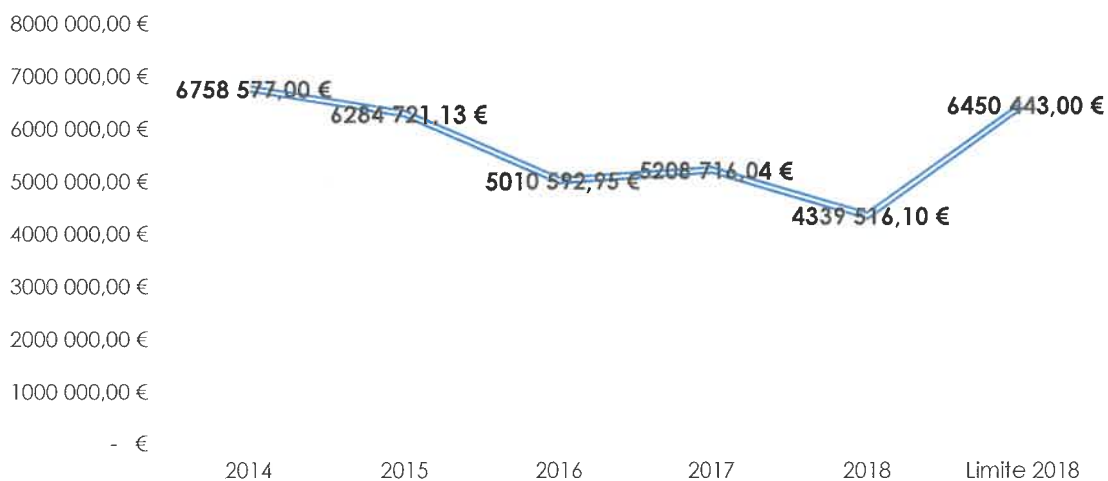
Limite Endividamento 2018	6 450 443,00 €	Taxa de Utilização
Dívida Total Municipal	4 385 189,60 €	68%
Valor do FAM	45 673,50 €	1%
Dívida Total Municipal (Sem FAM)	4 339 516,10 €	67%
Saldo de Endividamento	2 110 926,90 €	33%
Empréstimo em fase de utilização	300 000,00 €	

⁵² Os dados de 2018 são provisórios

⁵³ O relatório e Contas de 2018 ainda não foi aprovado.

MUNICÍPIO DE OLIVEIRA DE FRADES

Gráfico 15 - Evolução Endividamento Municipal⁵⁴



Face à evolução da dívida municipal, bem como a evolução das receitas correntes em 2018, a projeção dos limites de endividamento de 2019 é a seguinte:

Quadro 42 - Projeção dos Limites de Endividamento 2019

Receita	2016	2017	2018
	7 664 747,70 €	7 770 614,28 €	8 123 061,12 €
Média últimos 3 anos			7 852 807,70 €
Limite Dívida Total			11 779 211,55 €
Dívida Municipal 2018			4 339 516,10 €
Limite Endividamento 2019			5 827 455,19 €
Acréscimo Endividamento⁵⁵			1 487 939,09 €

⁵⁴ Nos termos da Lei nº 73/2013 de 3 de setembro

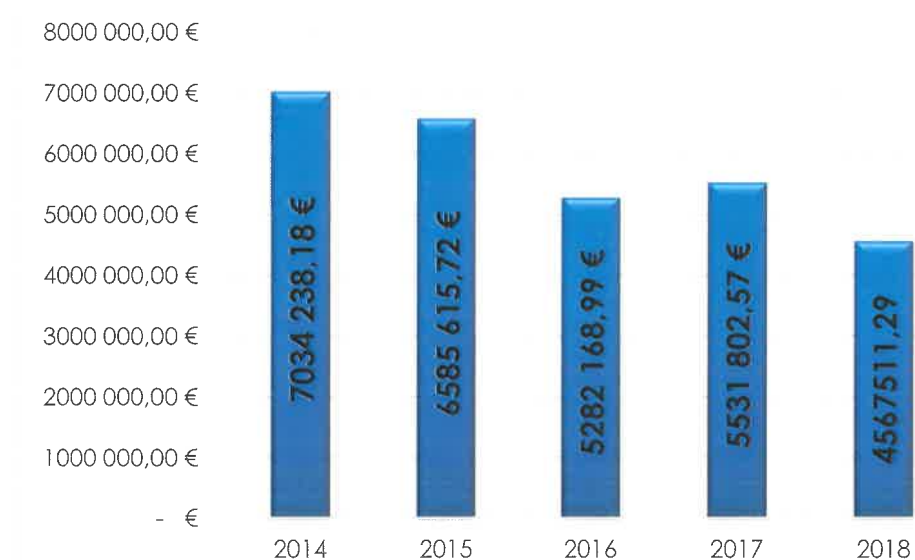
⁵⁵ Sobre o acréscimo de endividamento municipal, é contingente a possibilidade de utilização do valor remanescente do empréstimo de 1 100 000 €.

MUNICÍPIO DE OLIVEIRA DE FRADES

4.3.3 - Evolução da Dívida (Quadro 43 ao Quadro 45)

Face ao descrito no ponto 4.3.1.3, o passivo total exigível teve uma evolução favorável, registando-se uma diminuição de 17% face a 2017, com desempenhos favoráveis quer das dívidas de curto prazo que recuam 8%, quer das dívidas de médio e longo prazo que corrigiram em baixa 23%.

Gráfico 16 – Evolução do Passivo Exigível



4.3.3.1 - Evolução da Dívida a Terceiros de Curto Prazo

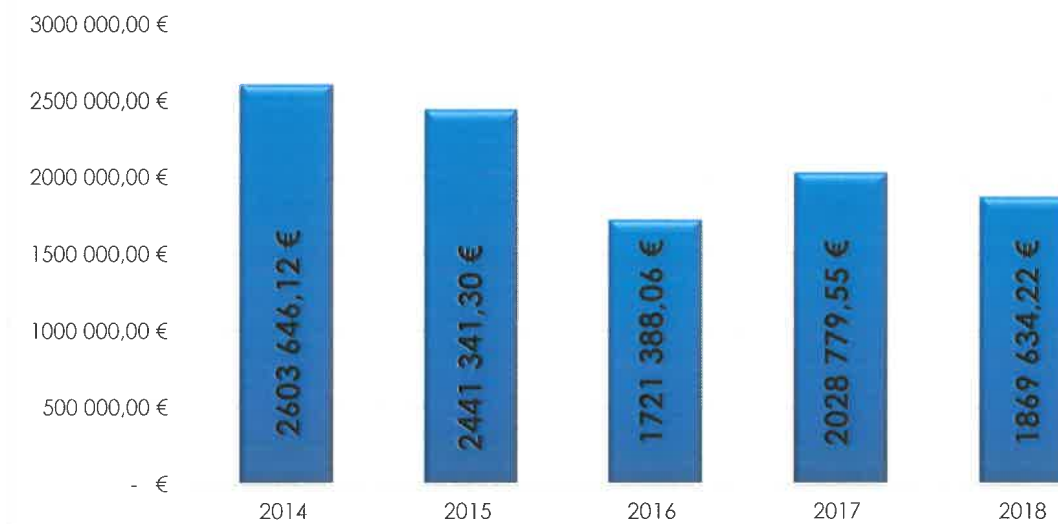
A evolução da dívida a terceiros de curto prazo na génese do balanço recua 8%.

Quadro 43 - Evolução das Dívidas de Curto Prazo

2014	2015	2016	2017	2018
2 603 646,12 €	2 441 341,30 €	1 721 388,06 €	2 028 779,55 €	1 869 634,22 €

MUNICÍPIO DE OLIVEIRA DE FRADES

Gráfico 17 - Evolução das Dívidas de Curto Prazo



4.3.3.2 - Evolução do Passivo a Médio e Longo Prazo

A evolução do passivo a médio e longo prazo⁵⁶, patenteado no mapa 8.3.6.1 do Anexo às Demonstrações Financeiras, evidencia a amortização parcial de operações de crédito, incluindo o empréstimo PAEL nos termos da Lei 43/2012 de 28 de agosto e Portaria 281-A/2012 de 14 de setembro. Este volume de dívida a médio e longo prazo, reflete igualmente as dívidas geradas pela capitalização do Fundo de Apoio Municipal, entretanto reduzida conforme referido anteriormente. De referir, que a dívida relativa à aquisição do terreno destinado ao parque urbano, por ser totalmente liquidada em 2019, figura como passivo de curto prazo.

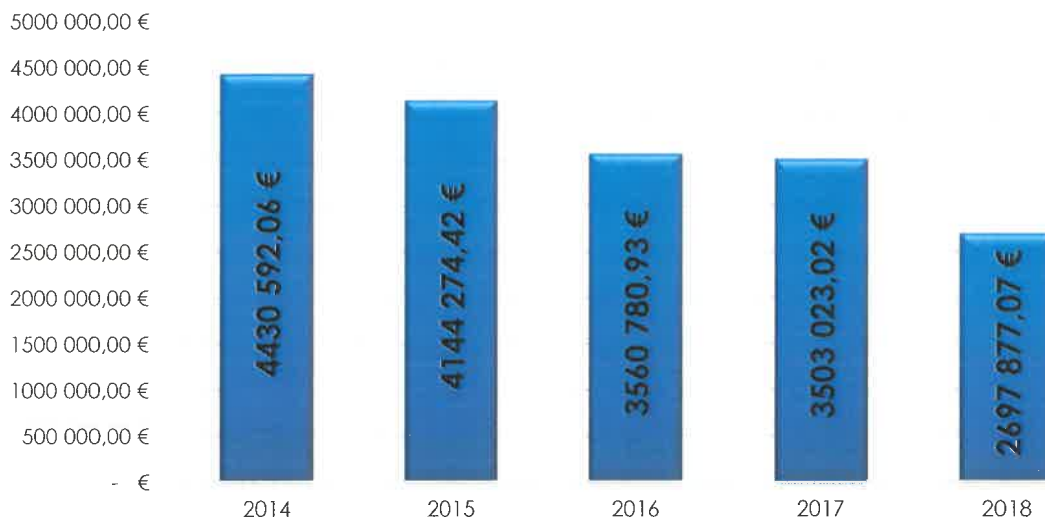
Quadro 44 – Evolução da Dívida a Médio e Longo Prazo

2014	2015	2016	2017	2018
4 430 592,06 €	4 144 274,42 €	3 560 780,93 €	3 503 023,02 €	2 697 877,07 €

⁵⁶ O passivo a médio e longo prazo não reflete a parte não utilizada do empréstimo contratado

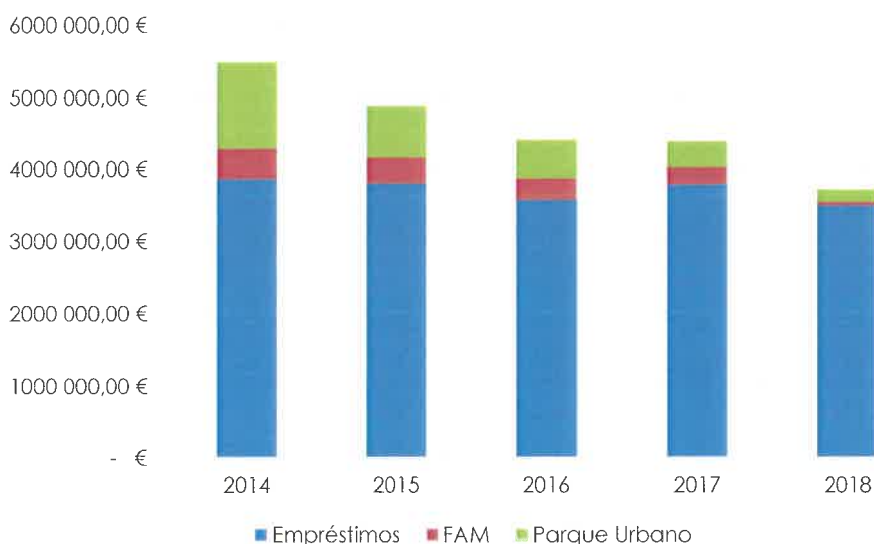
MUNICÍPIO DE OLIVEIRA DE FRADES

Gráfico 18 – Evolução do Passivo a Médio e Longo prazo



A evolução do passivo a médio e longo prazo, independentemente da sua exigibilidade ser a curto prazo, mostra que na sua generalidade, a mesma é representada pelo passivo bancário.

Gráfico 19 - Evolução do Passivo a Médio e Longo prazo por tipo de dívida



MUNICÍPIO DE OLIVEIRA DE FRADES

4.3.3.3 - Evolução das Dívidas de Terceiros

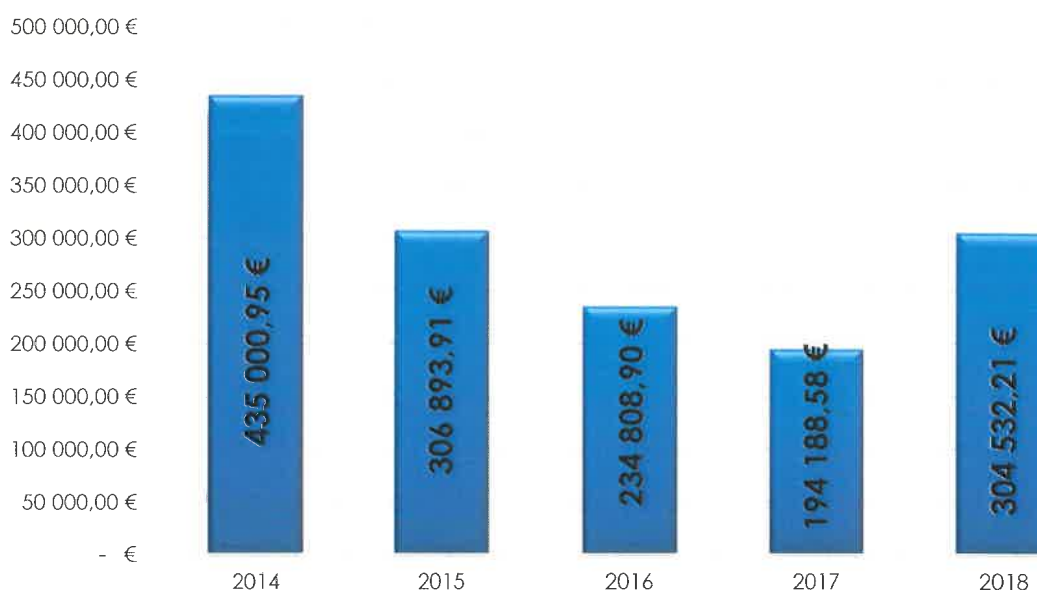
Na generalidade o espelho das dívidas de terceiros, traduz as dívidas decorrentes das vendas de bens, prestação de serviços, taxas e participações, nomeadamente as que resultam do acesso ao ensino pré-escolar e básico.

Assim, a proveniência da dívida de terceiros registada e que cresceu 57%, é essencialmente a que decorre do fornecimento de água, da recolha de resíduos sólidos urbanos, e fornecimento de refeições nas escolas e jardins, bem como da frequência nos jardins-de-infância. De referir, que para este montante, contribui o crédito de imposto relativo ao imposto sobre o valor acrescentado (IVA), em resultado da empreitada de Fecho de Sistema de Abastecimento de Água.

Quadro 45 – Evolução das Dívidas de Terceiros de Curto Prazo

2014	2015	2016	2017	2018
435 000,95 €	306 893,91 €	234 808,90 €	194 188,58 €	304 532,21 €

Gráfico 20 - Evolução das Dívidas de Terceiros de Curto Prazo



Handwritten signature and initials in blue ink.

MUNICÍPIO DE OLIVEIRA DE FRADES

4.4 - Análise de Indicadores (Quadro 46)

Sendo um complemento à análise das demonstrações financeiras, bem como um instrumento de apoio à gestão, desenvolve-se um conjunto de indicadores de gestão financeira que permitem verificar a evolução económica e financeira no último triénio (2016, 2017 e 2018), bem como testar a sustentabilidade no curto, médio e longo prazo das atividades municipais e perspetivas de investimento.

A situação financeira e patrimonial da autarquia enquadrada com a informação produzida na ótica orçamental, económica e patrimonial, revela a retoma do processo de consolidação orçamental, e de redução do endividamento. Tal perspetiva decorre da evolução dos indicadores de sustentabilidade das finanças municipais no médio e longo prazo, traduzidos nomeadamente nos rácios de Solvabilidade I e II, que crescem relativamente a 2017, 7,45%, e mostram o reforço da capacidade do património líquido em financiar o passivo total.

Os indicadores de Solvabilidade I e II de matriz generalizada, não sendo dos indicadores que melhor caracterizam o perfil das entidades do setor da administração local⁵⁷, cuja avaliação deve ser mais sustentada no indicador de solvabilidade adaptada (rácio 3), dado que relaciona a capacidade do ativo líquido expurgado dos bens do domínio público⁵⁸, dar cobertura ou liquidar todo o passivo municipal. À semelhança dos dois primeiros indicadores regista-se igualmente o reforço do indicador em 2018, com o passivo a ser coberto pelo alienável em 1,78 vezes. No que concerne à autonomia financeira, o rácio 4, sofre um ajustamento marginal face a 2017, registando uma taxa de 66,4%.

A análise da sustentabilidade de curto prazo, expressa uma evolução favorável na perspetiva dos indicadores de liquidez (rácio 5 e 6), que evoluem, respetivamente, 80,41% e 58,83%. A melhoria dos níveis de liquidez, é sustentada pela dimensão dada em particular pelo rácio 7, que mostra um prazo médio de pagamentos a fornecedores de 26 dias. O prazo médio de pagamento a fornecedores de imobilizado (rácio 8), cresce no período em análise cerca de 8 dias.

⁵⁷ As atribuições e competências definidas na lei.

⁵⁸ Bens que assumem as características de inalienabilidade, imprescritibilidade e impenhorabilidade

MUNICÍPIO DE OLIVEIRA DE FRADES

Atendendo à potencialidade intergeracional de alguns ativos fixos, mantém-se o financiamento desses mesmos ativos com recurso a capitais correntes e externos (dívida a médio e longo prazo). O indicador das Imobilizações I (rácio 9) evidencia essa particularidade, contudo a melhoria é residual.

A análise do endividamento espelha em que nível os capitais alheios financiam o ativo, registando-se uma diminuição desse nível de financiamento, com o rácio 10 a recuar 0,86%, para se fixar nos 33,59%.

O estudo do passivo a médio e longo prazo no financiamento do ativo líquido (rácios 11 e 12) evidencia um financiamento com recurso àqueles capitais de 4,86% e 6,29%, respetivamente, situação que traduz a redução da dívida a médio e longo prazo (capitalização do FAM e Aquisição Terreno Parque Urbano), e por outro lado um desagrar da dívida de empréstimos a médio e longo prazo no financiamento dos ativos, comparativamente ao verificado em 2017.

Quanto à estrutura do passivo patenteada nos rácios 13 e 14, constata-se que as dívidas a médio e longo prazo representam 14,46 % do passivo total, facto que constitui uma tendência de desaceleração ao longo do triénio. No mesmo sentido, segue a dívida de curto prazo que representa 10,02% do passivo total, e que face a 2017 corrige em baixa 0,34%.

Em resumo, assiste –se a uma melhoria global dos indicadores, propiciado pelo desempenho orçamental⁵⁹, que determina em larga escala o desempenho económico e financeiro do Município em 2018.

⁵⁹ Ver ponto 4.1 do presente relatório

Relatório de Gestão 2018

MUNICÍPIO DE OLIVEIRA DE FRADES

Quadro 46 – Evolução dos Indicadores Financeiros

INDICADORES	2016		2017		2018		Variação				
	2016	2017	2016	2017	2016/2017	2017/2018	2016/2018	2016/2018			
1	Sustentabilidade a Médio e Longo Prazos	Solvabilidade I	Fundo Patrimonial	36 963 296	37 258 433	190,24%	36 888 668	197,69%	-16,66	7,45	-9,22
		Passivo		17 864 535	19 584 536		18 659 676				
2	Solvabilidade II	Ativo Líquido		54 827 832	56 842 969	290,24%	55 548 344	297,69%	-16,66	7,45	-9,22
		Passivo		17 864 535	19 584 536		18 659 676				
3	Solvabilidade Adaptado	Ativo Líquido Total-Bens do Domínio Público Líquidos		32 171 106	33 804 901	172,61%	33 293 728	178,43%	-7,47	5,82	-1,66
		Passivo		17 864 535	19 584 536		18 659 676				
4	Autonomia Financeira	Fundo Patrimonial		36 963 296	37 258 433	65,55%	36 888 668	66,41%	-1,87	0,86	-1,01
		Ativo Líquido		54 827 832	56 842 969		55 548 344				
5	Liquidez Geral	Ativo Circulante		1 178 582	1 109 241	54,68%	1 503 284	80,41%	-13,79	25,73	11,94
		Passivo Circulante		1 721 388	2 028 780		1 869 634				
6	Liquidez Imediata	Disponibilidades		809 320	770 252	37,97%	1 099 994	58,83%	-9,05	20,87	11,82
		Passivo Circulante		1 721 388	2 028 780		1 869 634				
7	Prazo médio de Pagamento	Dívida a terceiros em 31/12 (excepto Empréstimos+OT+Cauç. em dinheiro+forn imob).	x	407 667	297 715	52	229 916	26	-21	-5	-26
		Aquisição de Bens e Serviços/Transferências e subsídios no ano		2 882 603	3 533 252	31	3 225 473				
8	Prazo médio de Pagamento - imobilizado	Dívida a fornecedores de imobilizado em 31/12	x	333 844	589 565	64	334 834	58	-14	8	-6
		Aquisição de Imobilizado no ano		1 907 491	4 306 357	50	2 124 534				

Quadro 46 – Evolução dos Indicadores Financeiros (Cont.)

INDICADORES	2016		2017		2018		Variação		
							2016/2017	2017/2018	2016/2018
9	IMOBILIZAÇÕES	Indicador das imobilizações I	41 372 799	41 643 488	40 636 204	77,18%	-2,11	0,46	-1,65
		Imobilizado Líquido	52 483 996	54 281 296	52 654 273	76,72%			
10	ENDIVIDAMENTO	Endividamento	17 864 535	19 584 536	18 659 676	33,59%	1,87	-0,86	1,01
		Ativo Líquido	54 827 832	56 842 969	55 548 344	34,45%			
11	ENDIVIDAMENTO	Endividamento de MLP	3 560 781	3 503 023	2 697 877	4,86%	-0,33	-1,31	-1,64
		Ativo Líquido	54 827 832	56 842 969	55 548 344	6,16%			
12	ENDIVIDAMENTO	Endividamento - Empréstimos de MLP	3 569 514	3 784 464	3 492 913	6,29%	0,15	-0,37	-0,22
		Ativo Líquido	54 827 832	56 842 969	55 548 344	6,66%			
13	ENDIVIDAMENTO	Estrutura de Endividamento I	3 560 781	3 503 023	2 697 877	14,46%	-2,05	-3,43	-5,47
		Passivo	17 864 535	19 584 536	18 659 676	17,89%			
14	ENDIVIDAMENTO	Dívidas de Curto Prazo	1 721 388	2 028 780	1 869 634	10,36%	0,72	-0,34	0,38
		Passivo	17 864 535	19 584 536	18 659 676	10,36%			

5 – Programa de Apoio à Economia Local

A adesão ao Programa de Apoio à Economia Local (PAEL), teve como objeto principal, a regularização dos pagamentos em atraso e por inerência a redução da dívida, de modo a que a uma escala nacional, se proceda ao equilíbrio das finanças públicas e locais.

A opção de adesão ao referido programa, teve como foco único a redução dos pagamentos em atraso, objetivo esse que foi alcançado logo em 2014⁶⁰.

A adesão ao programa pressupõe o desenvolvimento de um plano de ajustamento financeiro, que se resume conforme descrito no quadro 47. De referir que por despachos dos Senhores Secretários de Estado das Autarquias Locais e do Tesouro de 25 de Julho de 2017, o Município está dispensado de observar os termos do referido plano de ajustamento, desde que não se verifique o incumprimento dos limites de endividamento, e não se verifique o registo de pagamentos em atraso.

De referir que ao longo do ano de 2018, o Município não registou quaisquer pagamentos em atraso, bem como cumpriu com os limites de endividamento conforme descrito no ponto 4.3.2.

Contudo, das previsões do plano de ajustamento, regista-se um nível de endividamento global inferior às previsões do plano em 902 505,71 €.

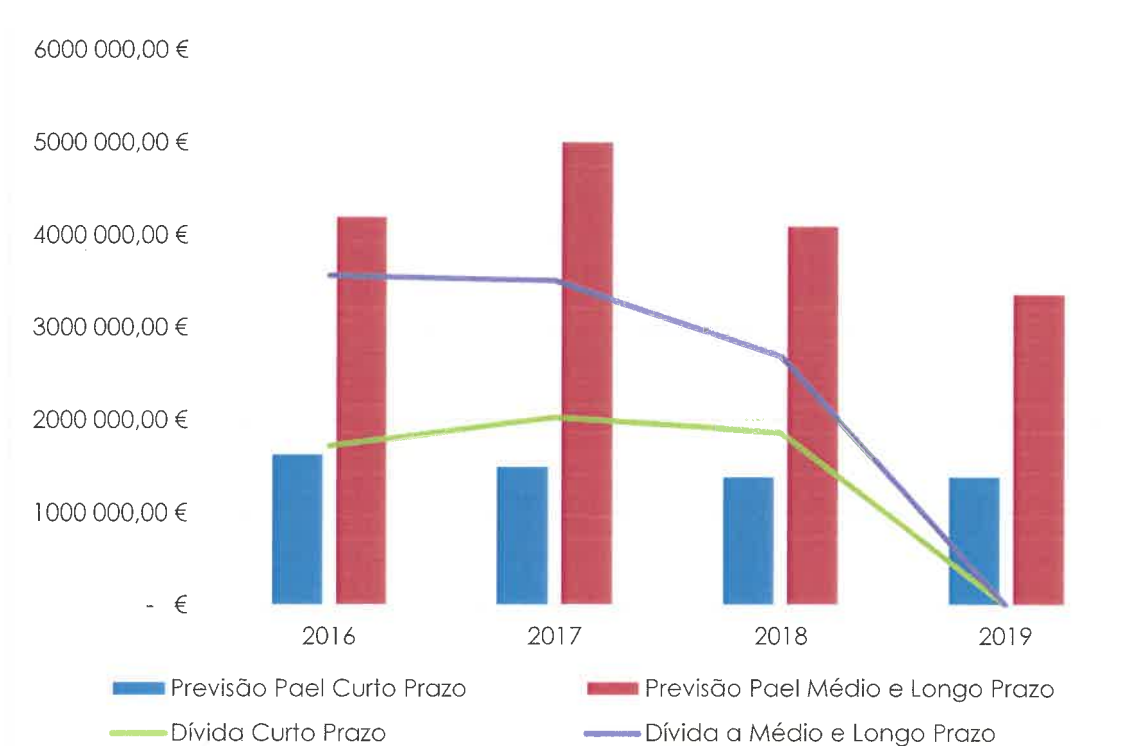
Quadro 47 – Atualização da Previsão e Evolução da Dívida ao abrigo do PAEL

Designação	2016	2017	2018	2019
Previsão Pael Curto Prazo	1 626 426,00 €	1 494 474,00 €	1 382 873,00 €	1 382 873,00 €
Previsão Pael Médio e Longo Prazo	4 193 349,00 €	4 995 895,00 €	4 087 144,00 €	3 355 171,00 €
Totais Previsionais	5 819 775,00 €	6 490 369,00 €	5 470 017,00 €	4 738 044,00 €
Dívida Curto Prazo	1 721 388,06 €	2 028 779,55 €	1 869 634,22 €	- €
Dívida a Médio e Longo Prazo	3 560 780,93 €	3 503 023,02 €	2 697 877,07 €	- €
Total	5 282 168,99 €	5 531 802,57 €	4 567 511,29 €	- €
Diferença	-537 606,01 €	-958 566,43 €	- 902 505,71 €	- 4 738 044,00 €

⁶⁰ Fonte Relatório e Contas 2014

MUNICÍPIO DE OLIVEIRA DE FRADES

Gráfico 21 - Previsão e Evolução da Dívida ao abrigo do PAEL



6 – Factos Mais Relevantes Ocorridos Após o Termo do Exercício

A execução orçamental de 2019 segue sem grandes incidências, contudo e conforme referência feita nos documentos previsionais de 2019, existe um conjunto de medidas que resultam da aplicação da Lei do Orçamento de Estado para 2019 e outros normativos entretanto publicados, que terão impacto nas finanças municipais já em 2019.

Um dos aspetos prende-se com a vigência do Decreto-Lei nº 29/2019 de 20 de fevereiro, que vem estabelecer a atualização da base remuneratória da administração pública em 635,07 €, ou seja um acréscimo de 9,49%.

Outras das situações cujo impacto está por qualificar, resulta da publicação do Decreto Regulamentar nº 2/2019 de 5 de fevereiro e que prevê o estabelecimento de regras para a fixação pecuniária a atribuir na situação de pré reforma, que corresponda à suspensão da prestação de trabalho em funções públicas.

Na senda da produção legislativa, a continuidade na publicação dos diplomas relacionados com o processo de descentralização administrativa e de reforço de autonomia do poder local.

Por fim, dar nota da liquidação em 23 de Janeiro de 2019 ⁶¹ da agência de desenvolvimento WRC - WEB PARA A REGIÃO CENTRO, AGÊNCIA DE DESENVOLVIMENTO REGIONAL, E.I.M., S.A, onde o município detinha uma participação⁶² de 2 500 €.

⁶¹ Data de registo na conservatória de registo comercial

⁶² Ver nota 8.2.16 do Anexo às Demonstrações Financeiras



MUNICÍPIO DE OLIVEIRA DE FRADES

7 - Proposta de Aplicação de Resultados


Os resultados nos sucessivos exercícios, devem ser vistos numa perspetiva de cumprimento dos 3 E's (Economia, Eficiência e Eficácia) e no estrito respeito pelas atribuições acometidas às Autarquias Locais.

Assim, e nos termos do ponto 2.7.3 do POCAL, a **Câmara Municipal de Oliveira de Frades**, propõe que o Resultado Líquido Negativo do Exercício de 2018, **no valor de 85 161,93 € (Oitenta e Cinco Mil Cento e Sessenta e Um Euros, e Noventa e Três Cêntimos)**, seja transferido para a conta de resultados transitados.

O Órgão Executivo



O Órgão Deliberativo



ANEXOS

I – Balanço

II – Demonstração de Resultados



III – Mapas de Controlo orçamental

IV – Mapa Fluxos de Caixa


MUNICÍPIO DE OLIVEIRA DE FRADES

BALANÇO				2018	
Código das Contas POCAL	ATIVO	Exercícios			
		2018			2017
		AB	AP	AL	AL
	Imobilizado				
	Bens de domínio público				
451	Terrenos e recursos naturais	10 867,06 €	- €	10 867,06 €	10 867,06 €
452	Edifícios	- €	- €	- €	- €
453	Outras construções e infra-estruturas	55 070 491,77 €	34 537 571,23 €	20 532 920,54 €	21 728 357,35 €
455	Bens do património histórico, artístico e cultural	- €	- €	- €	- €
459	Outros bens de domínio público	- €	- €	- €	- €
445	Imobilizações em curso	1 710 828,52 €	- €	1 710 828,52 €	1 298 843,86 €
446	Adiantamentos por conta de bens de domínio público	- €	- €	- €	- €
		56 792 187,35 €	34 537 571,23 €	22 254 616,12 €	23 038 068,27 €
	Imobilizações incorpóreas				
431	Despesas de instalação	- €	- €	- €	- €
432	Despesas de investigação e desenvolvimento	244 061,93 €	244 061,93 €	- €	- €
433	Propriedade industrial e outros direitos	- €	- €	- €	- €
443	Imobilizações em curso	- €	- €	- €	- €
449	Adiantamentos por conta de imobilizações incorpóreas	- €	- €	- €	- €
		244 061,93 €	244 061,93 €	- €	- €
	Imobilizações Corpóreas				
421	Terrenos e recursos naturais	5 470 478,29 €	- €	5 470 478,29 €	5 527 718,54 €
422	Edifícios e outras construções	24 960 486,19 €	2 962 259,02 €	21 998 227,17 €	22 228 430,30 €
423	Equipamento básico	1 909 836,91 €	1 454 293,31 €	455 543,60 €	509 979,81 €
424	Equipamento de transporte	1 819 469,57 €	1 476 233,87 €	343 235,70 €	578 983,14 €
425	Ferramentas e utensílios	202 623,08 €	190 880,16 €	11 742,92 €	10 825,03 €
426	Equipamento administrativo	1 033 957,83 €	971 341,33 €	62 616,50 €	46 575,84 €
427	Taras e vasilhame	508,80 €	506,64 €	2,16 €	4,30 €
429	Outras imobilizações corpóreas	519 729,65 €	383 090,41 €	136 639,24 €	160 773,15 €
442	Imobilizações em curso	1 639 630,55 €	- €	1 639 630,55 €	1 746 152,97 €
448	Adiantamentos por conta de imobilizações corpóreas	- €	- €	- €	- €
		37 556 720,87 €	7 438 604,74 €	30 118 116,13 €	30 809 443,08 €
	Investimentos Financeiros				
411	Partes de capital	5 000,00 €	- €	5 000,00 €	5 000,00 €
412	Obrigações e títulos de participação	276 541,00 €	- €	276 541,00 €	428 784,57 €
414	Investimentos em imóveis	- €	- €	- €	- €
415	Outras aplicações financeiras	- €	- €	- €	- €
441	Imobilizações em curso	- €	- €	- €	- €
447	Adiantamentos por conta de investimentos financeiros	- €	- €	- €	- €
		281 541,00 €	- €	281 541,00 €	433 784,57 €
	Circulante				
	Existências				
36	Matérias-primas, subsidiárias e de consumo	98 735,60 €	- €	98 735,60 €	95 246,90 €
35	Produtos e trabalhos em curso	- €	- €	- €	- €
34	Subprodutos, desperdícios, resíduos e refugos	- €	- €	- €	- €
33	Produto acabados e intermédios	22,61 €	- €	22,61 €	49 553,26 €
32	Mercadorias	- €	- €	- €	- €
37	Adiantamentos por conta de compras	- €	- €	- €	- €
		98 758,21 €	- €	98 758,21 €	144 800,16 €

MUNICÍPIO DE OLIVEIRA DE FRADES					
BALANÇO				Ano: 2018	
Código das Contas POCAL	ATIVO	Exercícios			
		2018			2017
		AB	AP	AL	AL
	Dívidas de terceiros - Médio e longo prazo (a)				
	Dívidas de terceiros - Curto prazo				
28	Empréstimos concedidos	- €	- €	- €	- €
211	Clientes, c/c	231 127,11 €	81 390,91 €	149 736,20 €	63 964,36 €
212	Contribuintes, c/c	- €	- €	- €	- €
213	Utentes, c/c	- €	- €	- €	- €
218	Clientes, contribuintes e utentes de cobrança duvidosa	- €	- €	- €	- €
251	Devedores pela execução do orçamento	- €	- €	- €	- €
229	Adiantamentos a fornecedores	- €	- €	- €	- €
2619	Adiantamentos a fornecedores de imobilizado	- €	- €	- €	- €
24	Estado e outros entes públicos	94 562,00 €	- €	94 562,00 €	52 918,07 €
264	Administração autárquica	- €	- €	- €	- €
262 + 263 + 267 + 268	Outros devedores	94 892,83 €	34 658,82 €	60 234,01 €	77 306,15 €
		420 581,94 €	116 049,73 €	304 532,21 €	194 188,58 €
	Títulos negociáveis				
151	Ações	- €	- €	- €	- €
152	Obrigações e títulos de participação	- €	- €	- €	- €
153	Títulos de dívida pública	- €	- €	- €	- €
159	Outros títulos	- €	- €	- €	- €
18	Outras aplicações de tesouraria	- €	- €	- €	- €
	Depósitos em instituições financeiras e caixa				
12	Depósitos em instituições financeiras	1 097 540,25 €	- €	1 097 540,25 €	767 890,34 €
11	Caixa	2 453,73 €	- €	2 453,73 €	2 361,99 €
		1 099 993,98 €	- €	1 099 993,98 €	770 252,33 €
	Acréscimos e diferimentos				
271	Acréscimos de proveitos	1 320 363,94 €	- €	1 320 363,94 €	1 430 769,02 €
272	Custos diferidos	70 422,56 €	- €	70 422,56 €	21 663,05 €
		1 390 786,50 €	- €	1 390 786,50 €	1 452 432,07 €
	Total de Amortizações		42 220 237,90 €		
	Total de Provisões		116 049,73 €		
	Total do Ativo	97 884 631,78 €	42 336 287,63 €	55 548 344,15 €	56 842 969,06 €



 67

MUNICÍPIO DE OLIVEIRA DE FRADES			
BALANÇO			Ano: 2018
Código das Contas POBAL	FUNDOS PRÓPRIOS E PASSIVO	Exercícios	
		2018	2017
	Fundos próprios		
51	Património	34 198 509,86 €	34 174 951,40 €
55	Ajustamento de partes de capital em empresas	- €	- €
56	Reservas de reavaliação	- €	- €
	Reservas	- €	- €
571	Reservas legais	105 524,26 €	104 301,77 €
572	Reservas estatutárias	- €	- €
573	Reservas contratuais	- €	- €
574	Reservas livres	- €	- €
575	Subsídios	- €	- €
576	Doações	15 661,42 €	15 661,42 €
577	Reservas decorrentes de transferência de activos	1 497 007,47 €	1 497 007,47 €
59	Resultado transitados	1 157 127,30 €	1 442 061,13 €
88	Resultado líquido do exercício	- 85 161,93 €	24 449,84 €
		36 888 668,38 €	37 258 433,03 €
	Passivo		
292	Provisões para riscos e encargos	57 008,26 €	- €
		57 008,26 €	- €
	Dívidas a terceiros - Médio e longo prazo (a)		
2312	Dívidas a instituições de crédito	2 682 652,57 €	3 141 830,45 €
2613	Fornecedores de Imobilizado a ML Prazo	- €	178 500,00 €
2681	Fundo de Apoio Municipal	15 224,50 €	182 692,57 €
		2 697 877,07 €	3 503 023,02 €
	Dívidas a terceiros - Curto prazo		
2311	Empréstimos de curto prazo	- €	- €
269	Adiantamentos por conta de vendas	- €	- €
221	Fornecedores, c/c	6 441,26 €	134 904,66 €
228	Fornecedores - Facturas em recepção e conferência	142 266,34 €	128 980,65 €
252	Credores pela execução do orçamento	- €	- €
217	Clientes e utentes c/ cauções	- €	- €
219	Adiantamentos de clientes, contribuintes e utentes	- €	- €
2611	Fornecedores de imobilizado, c/c	188 834,11 €	279 289,38 €
24	Estado e outros entes públicos	32 597,32 €	30 926,89 €
264	Administração autárquica	- €	- €
262 + 263 + 267 + 268	Outros credores	535 558,45 €	501 768,15 €
2612	Empreiteiros	7 676,57 €	- €
2618	Fornecedores de Imobilizado - Facturas em Conferência	145 999,82 €	310 275,83 €
23122	Dívida a Instituições Crédito Exigível Curto Prazo	810 260,35 €	642 633,99 €
		1 869 634,22 €	2 028 779,55 €
	Acréscimos e diferimentos	- €	- €
273	Acréscimos de custos	467 894,86 €	450 898,81 €
274	Proveitos diferidos	13 567 261,36 €	13 601 834,65 €
		14 035 156,22 €	14 052 733,46 €
	Total Fundos Próprios e Passivo	55 548 344,15 €	56 842 969,06 €



 68

Município de Oliveira de Frades

Até à data: 31/12/2018

Demonstração de resultados

ANO : 2018

Código das Contas POCAL		Exercícios			
		2018		2017	
Custos e Perdas					
61	Custos das mercadorias vendidas e das matérias consumidas:				
	Mercadorias	49 530,65		0,00	
	Matérias	147 165,21	196 695,86	300 130,16	300 130,16
62	Fornecimentos e serviços externos	2 171 279,81		2 355 575,58	
	Custos com o pessoal:				
641+642	Remunerações	2 227 434,34		2 251 167,67	
643 a 648	Encargos sociais	619 130,39	5 017 844,54	681 811,06	5 288 554,31
63	Transf. e subsídios correntes concedidos e prestações sociais	722 152,60	722 152,60	580 312,91	580 312,91
66	Amortizações do exercício	2 658 175,43		2 688 082,66	
67	Provisões do exercício	88 689,16	2 746 864,59	26 273,74	2 714 356,40
65	Outros custos e perdas operacionais	16 743,92	16 743,92	5 064,98	5 064,99
	(A)		8 700 301,51		8 888 418,77
68	Custos e perdas financeiras	49 710,80	49 710,80	46 364,14	46 364,14
	(C)		8 750 012,31		8 934 782,91
69	Custos e perdas extraordinárias	475 122,98	475 122,98	330 734,33	330 734,33
	(E)		9 225 135,29		9 265 517,24
88	Resultado líquido do exercício	0,00	-85 161,93	0,00	24 449,84
			9 139 973,36		9 289 967,08
Proveitos e Ganhos					
Vendas e prestações de serviços:					
7111	Vendas de mercadorias	0,00		0,00	
7112+7113	Vendas de produtos	330 267,20		382 712,44	
712	Prestações de serviços	301 600,45	631 867,65	278 100,94	660 813,38
72	Impostos e taxas	1 930 631,26		1 866 783,60	
	Variação da produção	0,00		0,00	
75	Trabalhos para a própria entidade	0,00		270 264,40	
73	Proveitos suplementares	0,00		0,00	
74	Transferências e subsídios obtidos	5 357 024,29		5 273 279,50	
76	Outros proveitos e ganhos operacionais	0,00	7 287 655,55	0,00	7 410 327,50
	(B)		7 919 523,20		8 071 140,88
78	Proveitos e ganhos financeiros	290 021,92	290 021,92	288 333,17	288 333,17
	(D)		8 209 545,12		8 359 474,05
79	Proveitos e ganhos extraordinários	930 428,24	930 428,24	930 493,03	930 493,03
	(F)		9 139 973,36		9 289 967,08

Resumo:

Resultados operacionais: (B)-(A);	-780 778,31	-817 277,89
Resultados financeiros: (D)-(C-A);	240 311,12	241 969,03
Resultados correntes: (D)-(C);	-540 467,19	-575 308,86
Resultados líquido do exercício: (F)-(E).	-85 161,93	24 449,84

Orgão Executivo

Em 11 de abril de 2019

Raúl J. J. Gomes da Silva

Orgão Deliberativo

Em ... de de

Raúl J. J. Gomes da Silva

Lu. J. J.

Município de Oliveira de Frades

Ano: 2018

Mês de Fim	Anterior			Mês			Acumulado		
	Conta	Designação		Mov. Débito	Mov. Crédito	Saldo	Mov. Débito	Mov. Crédito	Saldo
11	Caixa		22 750 542,79	22 748 089,06	2 463,73	0,00	0,00	22 748 089,06	2 463,73 D
12	Depósitos em instituições financeiras		13 657 780,39	12 560 240,14	1 097 540,25	0,00	0,00	13 657 780,39	1 097 540,25 D
	Totais :		36 408 323,18	35 308 329,20	1 099 993,98 D	0,00	0,00	35 308 329,20	1 099 993,98 D
21	Clientes, contribuintes e utentes		1 740 851,51	1 509 724,40	231 127,11	0,00	0,00	1 509 724,40	231 127,11 D
22	Fornecedores		3 715 952,70	3 864 660,30	148 707,60	0,00	0,00	3 864 660,30	148 707,60 C
23	Empréstimos obtidos		1 544 944,26	5 037 857,18	3 492 912,92	0,00	0,00	5 037 857,18	3 492 912,92 C
24	Estado e outros entes públicos		3 396 116,63	3 334 151,95	61 964,68	0,00	0,00	3 334 151,95	61 964,68 D
25	Devedores e credores pela execução do orçamento		38 443 413,12	38 443 413,12	0,00	0,00	0,00	38 443 413,12	0,00
26	Outros devedores e credores		17 768 250,36	18 566 650,98	798 400,62	0,00	0,00	18 566 650,98	798 400,62 C
27	Acréscimos e diferimentos		3 992 045,02	16 636 414,74	12 644 369,72	0,00	0,00	16 636 414,74	12 644 369,72 C
29	Provisões		0,00	173 057,99	173 057,99	0,00	0,00	173 057,99	173 057,99 C
	Totais :		70 601 573,60	87 565 930,66	16 964 357,06 C	0,00	0,00	87 565 930,66	16 964 357,06 C
31	Compras		151 564,04	151 564,04	0,00	0,00	0,00	151 564,04	0,00
33	Produtos acabados e intermédios		49 553,26	49 530,65	22,61	0,00	0,00	49 530,65	22,61 D
36	Matérias-primas, subsidiárias e de consumo		245 900,81	147 165,21	98 735,60	0,00	0,00	147 165,21	98 735,60 D
	Totais :		447 018,11	348 259,90	98 758,21 D	0,00	0,00	348 259,90	98 758,21 D
41	Investimentos financeiros		433 784,57	152 243,57	281 541,00	0,00	0,00	152 243,57	281 541,00 D
42	Imobilizações corpóreas		36 271 069,85	353 979,53	35 917 090,32	0,00	0,00	353 979,53	35 917 090,32 D
43	Imobilizações incorpóreas		244 061,93	0,00	244 061,93	0,00	0,00	244 061,93	0,00
44	Imobilizações em curso		5 074 312,24	1 723 853,17	3 350 459,07	0,00	0,00	1 723 853,17	3 350 459,07 D
45	Bens de domínio público		55 081 358,83	0,00	55 081 358,83	0,00	0,00	55 081 358,83	0,00
48	Amortizações acumuladas		127 431,50	42 347 669,40	42 220 237,90	0,00	0,00	42 347 669,40	42 220 237,90 C
	Totais :		97 232 018,92	44 577 745,67	52 654 273,25 D	0,00	0,00	44 577 745,67	52 654 273,25 D
51	Património		0,00	34 198 509,86	34 198 509,86	0,00	0,00	34 198 509,86	0,00
57	Reservas		0,00	1 618 193,15	1 618 193,15	0,00	0,00	1 618 193,15	0,00
59	Resultados transitados		494 906,16	1 652 033,46	1 157 127,30	0,00	0,00	1 652 033,46	1 157 127,30 C
	Totais :		494 906,16	37 468 736,47	36 973 830,31 C	0,00	0,00	37 468 736,47	36 973 830,31 C
61	Custos mercadorias vendidas e matérias consumidas		196 695,86	196 695,86	0,00	0,00	0,00	196 695,86	0,00
62	Fornecimentos e serviços externos		2 208 027,54	2 208 027,54	0,00	0,00	0,00	2 208 027,54	0,00
63	Transf. e subsíd. corr. conced. e prest. sociais		725 652,60	725 652,60	0,00	0,00	0,00	725 652,60	0,00
64	Custos com o pessoal		3 105 131,81	3 105 131,81	0,00	0,00	0,00	3 105 131,81	0,00
65	Outros custos e perdas operacionais		16 743,92	16 743,92	0,00	0,00	0,00	16 743,92	0,00

Município de Oliveira de Frades

Ano: 2018

Mês de Fim	Conta	Designação	Anterior		Mês		Acumulado		
			Mov. Débito	Mov. Crédito	Saldo	Mov. Débito	Mov. Crédito	Saldo	
66		Amortizações do exercício	2 658 175,43	2 658 175,43	0,00	0,00	2 658 175,43	2 658 175,43	0,00
67		Provisões do exercício	88 689,16	88 689,16	0,00	0,00	88 689,16	88 689,16	0,00
68		Custos e perdas financeiros	49 710,80	49 710,80	0,00	0,00	49 710,80	49 710,80	0,00
69		Custos e perdas extraordinários	521 111,43	521 111,43	0,00	0,00	521 111,43	521 111,43	0,00
		Totais :	9 569 938,55	9 569 938,55	0,00	0,00	9 569 938,55	9 569 938,55	0,00
71		Vendas e prestações de serviços	686 250,81	686 250,81	0,00	0,00	686 250,81	686 250,81	0,00
72		Impostos e taxas	1 937 019,64	1 937 019,64	0,00	0,00	1 937 019,64	1 937 019,64	0,00
74		Transferências e subsídios obtidos	5 358 259,11	5 358 259,11	0,00	0,00	5 358 259,11	5 358 259,11	0,00
78		Proveitos e ganhos financeiros	290 021,92	290 021,92	0,00	0,00	290 021,92	290 021,92	0,00
79		Proveitos e ganhos extraordinários	1 128 260,16	1 128 260,16	0,00	0,00	1 128 260,16	1 128 260,16	0,00
		Totais :	9 399 811,64	9 399 811,64	0,00	0,00	9 399 811,64	9 399 811,64	0,00
81		Resultados operacionais	8 700 301,51	8 700 301,51	0,00	0,00	8 700 301,51	8 700 301,51	0,00
82		Resultados financeiros	290 021,92	290 021,92	0,00	0,00	290 021,92	290 021,92	0,00
83		(Resultados correntes)	780 778,31	780 778,31	0,00	0,00	780 778,31	780 778,31	0,00
84		Resultados extraordinários	930 428,24	930 428,24	0,00	0,00	930 428,24	930 428,24	0,00
88		Resultado líquido do exercício	564 917,03	479 755,10	85 161,93	0,00	564 917,03	479 755,10	85 161,93 D
		Totais :	11 266 447,01	11 181 285,08	85 161,93 D	0,00	11 266 447,01	11 181 285,08	85 161,93 D
		Totais Gerais:	235 420 037,17	235 420 037,17	0,00	0,00	235 420 037,17	235 420 037,17	0,00

Controlo Orçamental - Receita

Ano: 2018

Município de Oliveira de Frades

(designação da autarquia local)

(unidade: €)

Classif.	Classif. Económica da Receita Designação	Previsões Corrigida	Rec. por Cobrar no início do ano	Receitas Liquidadas	Liquidações Anuladas	Rec. Cobradas Brutas	Reembolsos e Rest. Emitidos	Reembolsos e Rest. Pagos	Receita Cobrada Líquida	Rec. p/ Cobrar no final do Ano	Grau Exec. da Receita
01	Impostos directos	1 737 392,00	0,00	1 965 718,37	0,00	1 965 718,37	58,28	58,28	1 965 660,09	0,00	113,139
0102	Outros	1 737 392,00	0,00	1 965 718,37	0,00	1 965 718,37	58,28	58,28	1 965 660,09	0,00	113,139
010202	Imposto municipal sobre imóveis	930 340,00	0,00	984 062,50	0,00	984 062,50	0,00	0,00	984 062,50	0,00	105,775
010203	Imposto Único de circulação	198 237,00	0,00	219 786,47	0,00	219 786,47	0,00	0,00	219 786,47	0,00	110,871
010204	Imposto municipal sobre transm. onerosas imóveis	297 136,00	0,00	281 070,53	0,00	281 070,53	58,28	58,28	281 012,25	0,00	94,574
010205	Derrama	311 659,00	0,00	480 798,87	0,00	480 798,87	0,00	0,00	480 798,87	0,00	154,271
010207	Impostos abolidos	20,00	0,00	0,00	0,00	0,00	0,00	0,00	0,00	0,00	0,000
01020701	Contribuição autárquica	19,00	0,00	0,00	0,00	0,00	0,00	0,00	0,00	0,00	0,000
01020799	Outros impostos abolidos	1,00	0,00	0,00	0,00	0,00	0,00	0,00	0,00	0,00	0,000
02	Impostos indirectos	66 170,00	3 412,42	80 683,23	1,96	80 218,31	0,00	0,00	80 218,31	3 875,38	121,231
0202	Outros	66 170,00	3 412,42	80 683,23	1,96	80 218,31	0,00	0,00	80 218,31	3 875,38	121,231
020206	Impostos indirectos específicos das autarqu. locais	66 170,00	3 412,42	80 683,23	1,96	80 218,31	0,00	0,00	80 218,31	3 875,38	121,231
02020601	Mercados e feiras	1 670,00	0,00	2 676,15	0,00	2 282,43	0,00	0,00	2 282,43	393,72	136,672
02020602	Loteamentos e obras	32 530,00	0,00	56 331,03	0,00	56 331,03	0,00	0,00	56 331,03	0,00	173,166
02020603	Ocupação da via pública	3 938,00	0,00	3 965,62	0,00	3 965,62	0,00	0,00	3 965,62	0,00	100,701
02020605	Publicidade	3 050,00	0,00	528,90	0,00	528,90	0,00	0,00	528,90	0,00	17,341
02020606	Saneamento	23 193,00	3 412,42	15 579,27	1,96	15 508,07	0,00	0,00	15 508,07	3 481,66	66,865
02020699	Outros	1 789,00	0,00	1 602,26	0,00	1 602,26	0,00	0,00	1 602,26	0,00	89,562
0202069999	Outros	1 789,00	0,00	1 602,26	0,00	1 602,26	0,00	0,00	1 602,26	0,00	89,562
04	Taxas, multas e outras penalidades	184 470,00	13 601,70	148 352,76	302,36	147 420,43	0,00	0,00	147 420,43	14 231,67	79,916
0401	Taxas	136 208,00	11 269,63	132 656,73	302,36	131 673,39	0,00	0,00	131 673,39	11 950,61	96,671
040123	Taxas específicas das autarquias locais	136 208,00	11 269,63	132 656,73	302,36	131 673,39	0,00	0,00	131 673,39	11 950,61	96,671
04012301	Mercados e feiras	32 819,00	6 832,45	30 843,61	227,34	29 929,86	0,00	0,00	29 929,86	7 518,86	91,197
04012302	Loteamentos e obras	45 561,00	0,00	56 408,38	0,00	56 408,38	0,00	0,00	56 408,38	0,00	123,808
04012303	Ocupação da via pública	3 176,00	10,98	3 206,08	0,00	3 206,08	0,00	0,00	3 206,08	10,98	100,947
04012305	Caça, uso e porte de arma	6,00	0,00	0,00	0,00	0,00	0,00	0,00	0,00	0,00	0,000
04012306	Saneamento	49 707,00	4 426,20	38 516,00	75,02	38 446,41	0,00	0,00	38 446,41	4 420,77	77,346
04012399	Outras	4 939,00	0,00	3 682,66	0,00	3 682,66	0,00	0,00	3 682,66	0,00	74,563
0401239901	Taxa de depósito da ficha técnica da habitação	75,00	0,00	195,00	0,00	195,00	0,00	0,00	195,00	0,00	260,000
0401239902	Taxa pela emissão do certificado de registo	40,00	0,00	15,38	0,00	15,38	0,00	0,00	15,38	0,00	38,450
0401239999	Outras	4 824,00	0,00	3 472,28	0,00	3 472,28	0,00	0,00	3 472,28	0,00	71,979
0402	Multas e outras penalidades	48 262,00	2 332,07	15 696,03	0,00	15 747,04	0,00	0,00	15 747,04	2 281,06	32,628
040201	Juros de mora	35 689,00	17,87	1 208,65	0,00	1 205,71	0,00	0,00	1 205,71	20,81	3,378
040202	Juros compensatórios	2 127,00	0,00	591,10	0,00	591,10	0,00	0,00	591,10	0,00	27,790
040204	Coimas e penalidades por contra-ordenações	2 131,00	1 082,74	3 910,00	0,00	3 910,00	0,00	0,00	3 910,00	1 082,74	183,482
040299	Multas e penalidades diversas	8 315,00	1 231,46	9 986,28	0,00	10 040,23	0,00	0,00	10 040,23	1 177,51	120,748
05	Rendimentos da propriedade	284 450,00	0,00	289 885,66	0,00	289 885,66	0,00	0,00	289 885,66	0,00	101,911
0502	Juros-Sociedades financeiras	35,00	0,00	246,19	0,00	246,19	0,00	0,00	246,19	0,00	703,400
050201	Bancos e outras instituições financeiras	35,00	0,00	246,19	0,00	246,19	0,00	0,00	246,19	0,00	703,400
0507	Dividend,partic.lucros socied.quase-soc.nãofinanc.	864,00	0,00	1 295,39	0,00	1 295,39	0,00	0,00	1 295,39	0,00	149,929
050703	Empresas privadas	864,00	0,00	1 295,39	0,00	1 295,39	0,00	0,00	1 295,39	0,00	149,929

Controlo Orçamental - Receita

Município de Oliveira de Frades

Ano: 2018

(designação da autarquia local)

Classif.	Classif. Económica da Receita Designação	Previsões Corrigida	Rec. por Cobrar no início do ano	Receitas Liquidadas	Liquidações Anuladas	Rec. Brutas	Reembolsos e Rest. Emitidos	Reembolsos e Rest. Pagos	Receita Cobrada Líquida	Rec. p/ Cobrar no final do Ano	(unidade: €)	
											Grau Exec. da Receita	
0510	Rendas	288 551,00	0,00	288 344,08	0,00	288 344,08	0,00	0,00	288 344,08	0,00	101,690	
051099	Outros	288 551,00	0,00	288 344,08	0,00	288 344,08	0,00	0,00	288 344,08	0,00	101,690	
06	Transferências correntes	5 001 245,00	34 694,29	4 966 787,09	908,14	4 963 500,35	163,34	163,34	4 963 337,01	37 272,89	99,242	
0601	Sociedades e quase-sociedades não financeiras	169 549,00	0,00	179 206,40	0,00	179 206,40	0,00	0,00	179 206,40	0,00	105,696	
060102	Privadas	169 549,00	0,00	179 206,40	0,00	179 206,40	0,00	0,00	179 206,40	0,00	105,696	
0603	Administração central	4 667 451,00	0,00	4 627 378,47	0,00	4 627 378,47	0,00	0,00	4 627 378,47	0,00	99,141	
060301	Estado	4 629 176,00	0,00	4 627 378,47	0,00	4 627 378,47	0,00	0,00	4 627 378,47	0,00	99,961	
06030101	Fundo de Equilíbrio Financeiro	3 834 532,00	0,00	3 834 532,00	0,00	3 834 532,00	0,00	0,00	3 834 532,00	0,00	100,000	
06030102	Fundo Social Municipal	262 939,00	0,00	262 939,00	0,00	262 939,00	0,00	0,00	262 939,00	0,00	100,000	
06030103	Participação Variável no IRS	222 757,00	0,00	222 757,00	0,00	222 757,00	0,00	0,00	222 757,00	0,00	100,000	
06030199	Outras	308 948,00	0,00	307 150,47	0,00	307 150,47	0,00	0,00	307 150,47	0,00	99,418	
060306	Estado-Particip.comunit.proyectos.co-financiados	38 275,00	0,00	0,00	0,00	0,00	0,00	0,00	0,00	0,00	0,000	
0606	Segurança social	29 586,00	0,00	33 635,51	0,00	33 635,51	0,00	0,00	33 635,51	0,00	113,687	
060601	Sistemas de solidariedade e segurança social	29 586,00	0,00	33 635,51	0,00	33 635,51	0,00	0,00	33 635,51	0,00	113,687	
0608	Famílias	134 659,00	34 894,29	126 566,71	908,14	123 279,97	163,34	163,34	123 116,63	37 272,89	91,428	
060801	Famílias	134 659,00	34 894,29	126 566,71	908,14	123 279,97	163,34	163,34	123 116,63	37 272,89	91,428	
07	Venda de bens e serviços correntes	668 127,00	129 642,59	645 144,83	6 228,55	645 839,76	0,00	0,00	645 839,76	122 719,11	96,664	
0701	Venda de bens	367 588,00	67 859,61	341 574,88	5 696,34	350 955,39	0,00	0,00	350 955,39	52 782,76	95,475	
070111	Produtos acabados e intermédios	363 497,00	67 859,61	341 574,88	5 696,34	350 955,39	0,00	0,00	350 955,39	52 782,76	96,550	
07011101	Água	363 497,00	67 859,61	341 574,88	5 696,34	350 955,39	0,00	0,00	350 955,39	52 782,76	96,550	
070199	Outros	4 091,00	0,00	0,00	0,00	0,00	0,00	0,00	0,00	0,00	0,000	
0702	Serviços	276 993,00	58 448,79	274 666,24	96,62	266 859,62	0,00	0,00	266 859,62	66 158,79	96,342	
070201	Aluguer de espaços e equipamentos	18,00	1,06	0,00	0,00	0,00	0,00	0,00	0,00	1,06	0,000	
070203	Victórias e ensaios	2 084,00	350,58	1 920,00	0,00	1 920,00	0,00	0,00	1 920,00	350,58	92,131	
070208	Serv.sociais,recreativos,culturais e de desporto	55 306,00	29,02	35 841,97	0,00	35 841,97	0,00	0,00	35 841,97	29,02	64,807	
07020804	Serviços desportivos	55 306,00	29,02	35 841,97	0,00	35 841,97	0,00	0,00	35 841,97	29,02	64,807	
070209	Serviços específicos das autarquias	216 866,00	55 843,56	222 789,53	96,62	214 982,91	0,00	0,00	214 982,91	63 553,56	98,132	
07020902	Resíduos sólidos	200 573,00	50 407,04	210 383,32	96,62	202 675,84	0,00	0,00	202 675,84	58 017,90	101,048	
07020904	Trabalhos por conta de particulares	13 510,00	5 436,52	6 428,38	0,00	6 329,24	0,00	0,00	6 329,24	5 535,66	46,849	
07020905	Cemitérios	2 783,00	0,00	5 977,83	0,00	5 977,83	0,00	0,00	5 977,83	0,00	214,798	
070299	Outros	2 719,00	2 224,57	14 114,74	0,00	14 114,74	0,00	0,00	14 114,74	2 224,57	519,115	
07029999	Outros	2 719,00	2 224,57	14 114,74	0,00	14 114,74	0,00	0,00	14 114,74	2 224,57	519,115	
0703	Rendas	23 546,00	3 334,19	28 903,71	435,59	28 024,75	0,00	0,00	28 024,75	3 777,56	119,021	
070301	Habitaações	16 696,00	1 660,44	19 775,84	335,59	19 557,15	0,00	0,00	19 557,15	1 543,54	117,137	
070302	Edifícios	3 788,00	1 254,31	5 465,71	0,00	5 005,44	0,00	0,00	5 005,44	1 714,58	132,139	
070399	Outras	3 062,00	419,44	3 662,16	100,00	3 462,16	0,00	0,00	3 462,16	519,44	113,069	
08	Outras receitas correntes	52 476,00	27 012,48	34 293,10	0,00	30 699,86	0,00	0,00	30 699,86	30 605,72	58 503	
0801	Outras	52 476,00	27 012,48	34 293,10	0,00	30 699,86	0,00	0,00	30 699,86	30 605,72	58 503	
080199	Outras	52 476,00	27 012,48	34 293,10	0,00	30 699,86	0,00	0,00	30 699,86	30 605,72	58 503	
08019901	Indemniz.por.deterior,roubo.extravio.bens.patrim.	2 947,00	0,00	247,54	0,00	247,54	0,00	0,00	247,54	0,00	8,400	
08019902	Indem.estrag.prov.outrém.viat.outr.equip.aut.local	680,00	0,00	1 201,80	0,00	1 201,80	0,00	0,00	1 201,80	0,00	176,735	

Controlo Orçamental - Receita

Município de Oliveira de Frades

Ano: 2018

(designação da autarquia local)

Classif.	Classif. Económica da Receita Designação	Previsões Corrigida	Rec. por Cobrar no início do ano	Receitas Liquidadas	Liquidações Anuladas	Rec. Cobradas Brutas	Reembolsos e Rest. Emitidos	Reembolsos e Rest. Pagos	Receita Cobrada Líquida	Rec. p/ Cobrar no final do Ano	Grau Exec. da Receita	(unidade: €)
08019999	Diversas	48 849,00	27 012,48	32 843,76	0,00	29 250,52	0,00	0,00	29 250,52	30 605,72	59,879	
09	Venda de bens de investimento	17 408,00	0,00	144 619,75	18 450,00	48 679,75	0,00	0,00	48 679,75	77 490,00	279,640	
0901	Terrenos	14 739,00	0,00	30 229,75	0,00	30 229,75	0,00	0,00	30 229,75	0,00	205,100	
090101	Sociedades e quase-sociedades não financeiras	14 737,00	0,00	30 229,75	0,00	30 229,75	0,00	0,00	30 229,75	0,00	205,128	
090102	Sociedades financeiras	1,00	0,00	0,00	0,00	0,00	0,00	0,00	0,00	0,00	0,000	
090110	Famílias	1,00	0,00	0,00	0,00	0,00	0,00	0,00	0,00	0,00	0,000	
0902	Habituações	2 687,00	0,00	0,00	0,00	0,00	0,00	0,00	0,00	0,00	0,000	
090210	Famílias	2 687,00	0,00	0,00	0,00	0,00	0,00	0,00	0,00	0,00	0,000	
0903	Edifícios	1,00	0,00	0,00	0,00	0,00	0,00	0,00	0,00	0,00	0,000	
090301	Sociedades e quase-sociedades não financeiras	1,00	0,00	0,00	0,00	0,00	0,00	0,00	0,00	0,00	0,000	
0904	Outros bens de investimento	1,00	0,00	114 390,00	18 450,00	18 450,00	0,00	0,00	18 450,00	77 490,00	1845000,000	
090401	Sociedades e quase-sociedades não financeiras	1,00	0,00	114 390,00	18 450,00	18 450,00	0,00	0,00	18 450,00	77 490,00	1845000,000	
09040102	Maquinarria e equipamento	1,00	0,00	114 390,00	18 450,00	18 450,00	0,00	0,00	18 450,00	77 490,00	1845000,000	
10	Transferências de capital	2 112 812,00	0,00	989 780,96	0,00	989 780,96	0,00	0,00	989 780,96	0,00	46,847	
1001	Sociedades e quase-sociedades não financeiras	745 999,00	0,00	0,00	0,00	0,00	0,00	0,00	0,00	0,00	0,000	
100102	Privadas	745 999,00	0,00	0,00	0,00	0,00	0,00	0,00	0,00	0,00	0,000	
1003	Administração central	1 366 813,00	0,00	989 780,96	0,00	989 780,96	0,00	0,00	989 780,96	0,00	72,415	
100301	Estado	476 059,00	0,00	474 355,78	0,00	474 355,78	0,00	0,00	474 355,78	0,00	99,642	
10030101	Fundo de Equilíbrio Financeiro	426 059,00	0,00	426 059,00	0,00	426 059,00	0,00	0,00	426 059,00	0,00	100,000	
10030104	Cooperação Técnica e Financeira	50 000,00	0,00	48 296,78	0,00	48 296,78	0,00	0,00	48 296,78	0,00	96,594	
100307	Estado-Particip comunitária project.co-financiados	890 754,00	0,00	515 425,18	0,00	515 425,18	0,00	0,00	515 425,18	0,00	57,864	
1005	Administração local	,00	0,00	0,00	0,00	0,00	0,00	0,00	0,00	0,00	0,000	
100501	Continente	,00	0,00	0,00	0,00	0,00	0,00	0,00	0,00	0,00	0,000	
11	Activos financeiros	2 500,00	0,00	0,00	0,00	0,00	0,00	0,00	0,00	0,00	0,000	
1108	Ações e outras participações	2 500,00	0,00	0,00	0,00	0,00	0,00	0,00	0,00	0,00	0,000	
110801	Sociedades e quase-sociedades não financeiras	2 500,00	0,00	0,00	0,00	0,00	0,00	0,00	0,00	0,00	0,000	
12	Passivos financeiros	409 226,00	0,00	409 226,00	0,00	409 226,00	0,00	0,00	409 226,00	0,00	100,000	
1205	Empréstimos a curto prazo	,00	0,00	0,00	0,00	0,00	0,00	0,00	0,00	0,00	0,000	
120502	Sociedades financeiras	,00	0,00	0,00	0,00	0,00	0,00	0,00	0,00	0,00	0,000	
1206	Empréstimos a médio e longo prazos	409 226,00	0,00	409 226,00	0,00	409 226,00	0,00	0,00	409 226,00	0,00	100,000	
120602	Sociedades financeiras	409 226,00	0,00	409 226,00	0,00	409 226,00	0,00	0,00	409 226,00	0,00	100,000	
13	Outras receitas de capital	140,00	17 823,18	64 276,61	0,00	43 432,11	0,00	0,00	43 432,11	38 667,68	31022,936	
1301	Outras	140,00	17 823,18	64 276,61	0,00	43 432,11	0,00	0,00	43 432,11	38 667,68	31022,936	
130199	Outras	140,00	17 823,18	64 276,61	0,00	43 432,11	0,00	0,00	43 432,11	38 667,68	31022,936	
15	Reposições não abatidas nos pagamentos	10 806,00	0,00	2 694,55	0,00	2 694,55	0,00	0,00	2 694,55	0,00	24,936	
1501	Reposições não abatidas nos pagamentos	10 806,00	0,00	2 694,55	0,00	2 694,55	0,00	0,00	2 694,55	0,00	24,936	
150101	Reposições não abatidas nos pagamentos	10 806,00	0,00	2 694,55	0,00	2 694,55	0,00	0,00	2 694,55	0,00	24,936	
	Total Receitas Correntes	7 994 330,00	208 563,48	8 130 865,04	7 441,01	8 123 282,74	221,62	221,62	8 123 061,12	208 704,77	101,610	
	Total Receitas de Capital	2 542 086,00	17 823,18	1 607 903,32	18 450,00	1 491 118,82	0,00	0,00	1 491 118,82	116 157,68	58,657	
	Total de Reposições Não Abatidas	10 806,00	0,00	2 694,55	0,00	2 694,55	0,00	0,00	2 694,55	0,00	24,936	
	Total das Receitas Orçamentais	10 547 222,00	226 386,66	9 741 462,91	25 891,01	9 617 096,11	221,62	221,62	9 616 874,49	324 862,45	91,179	
16	Saldo da gerência anterior	332 294,00	0,00	332 294,00	0,00	332 294,00	0,00	0,00	332 294,00	0,00	100,000	

Controlo Orçamental - Receita

Ano: 2018

Município de Oliveira de Frades

(designação da autarquia local)

Classif.	Classif. Económica da Receita Designação	Previsões Corrigida	Rec. por Cobrar no início do ano	Receitas Liquidadas	Liquidações Anuladas	Rec. Cobradas Brutas	Reembolsos e Rest. Emitidos	Reembolsos e Rest. Pagos	Receita Cobrada Líquida	Rec. p/ Cobrar no final do Ano	Grau Exec. da Receita	(unidade: €)	
1601	Saldo orçamental	332 294,00	0,00	332 294,00	0,00	332 294,00	0,00	0,00	332 294,00	0,00	100,000		
160101	Na posse do serviço	332 294,00	0,00	332 294,00	0,00	332 294,00	0,00	0,00	332 294,00	0,00	100,000		
Total Saldo de Gerência Anterior		332 294,00	0,00	332 294,00	0,00	332 294,00	0,00	0,00	332 294,00	0,00	100,000		
Total Geral		10 879 516,00	226 386,66	10 073 756,91	25 891,01	9 948 390,11	221,62	221,62	9 948 168,49	324 862,45	91,449		

ORGÃO EXECUTIVO

Em ... de Abeil de 2019
Paulo Manuel Rebelo da Silva Greix

ORGÃO DELIBERATIVO

Em ... de de

[Handwritten signature]

Controlo Orçamental - Despesa

Ano: 2018

Município de Oliveira de Frades

(designação da autarquia local)

Código	Classif. Económica Despesa Designação	Dotações corrigidas	Compromissos assumidos		Despesas pagas		Total	Dotação não comprometida	Diferenças Saldo	Compromissos por pagar	Grau de Execução Orçamental da Despesa
			Exercício	Exercícios futuros	Total	Exercício corrente					
01	Administração Autárquica	10 879 516,00	10 391 952,15	7 586 205,93	17 978 158,08	9 036 849,73	281 488,37	487 563,85	1 581 177,90	1 093 614,05	85,466
0101	Assembleia Municipal	11 800,00	8 954,57	,00	8 954,57	8 954,57	,00	2 845,43	2 845,43	0,00	75,886
0101 01	Despesas com o pessoal	9 900,00	8 939,81	,00	8 939,81	8 939,81	,00	960,19	960,19	0,00	90,301
0101 0102	Abonos variáveis ou eventuais	9 250,00	8 297,88	,00	8 297,88	8 297,88	,00	952,12	952,12	0,00	89,707
0101 010204	Ajudas de custo	1 000,00	54,72	,00	54,72	54,72	,00	945,28	945,28	0,00	5,472
0101 010213	Outros suplementos e prémios	8 250,00	8 243,16	,00	8 243,16	8 243,16	,00	6,84	6,84	0,00	99,917
0101 0103	Segurança social	650,00	641,93	,00	641,93	641,93	,00	8,07	8,07	0,00	98,758
0101 010309	Seguros	650,00	641,93	,00	641,93	641,93	,00	8,07	8,07	0,00	98,758
0101 01030901	Seguros acidentes trabalho doenças profissionais	650,00	641,93	,00	641,93	641,93	,00	8,07	8,07	0,00	98,758
0101 02	Aquisição de bens e serviços	1 900,00	14,76	,00	14,76	14,76	,00	1 885,24	1 885,24	0,00	0,777
0101 0201	Aquisição de bens	400,00	14,76	,00	14,76	14,76	,00	385,24	385,24	0,00	3,690
0101 020108	Material de escritório	200,00	14,76	,00	14,76	14,76	,00	185,24	185,24	0,00	7,380
0101 020121	Outros bens	200,00	,00	,00	0,00	,00	,00	200,00	200,00	0,00	0,000
0101 0202	Aquisição de serviços	1 500,00	,00	,00	0,00	,00	,00	1 500,00	1 500,00	0,00	0,000
0101 020225	Outros serviços	1 500,00	,00	,00	0,00	,00	,00	1 500,00	1 500,00	0,00	0,000
0102	Câmara Municipal	10 060 404,00	9 592 149,69	5 420 123,12	15 012 272,81	8 240 861,55	281 488,37	468 254,31	1 588 054,08	1 089 798,77	84,513
0102 01	Despesas com o pessoal	3 008 810,00	2 849 367,95	47 376,76	2 896 944,71	2 638 045,13	,00	159 242,05	172 764,87	13 522,82	94,258
0102 0101	Remunerações certas e permanentes	2 264 589,00	2 162 152,14	47 376,76	2 209 528,90	2 149 593,34	,00	102 438,86	114 995,66	12 556,80	94,922
0102 010101	Titulares órgãos soberania e memb. órgãos autárq.	93 000,00	77 439,48	,00	77 439,48	77 439,48	,00	15 860,52	15 860,52	0,00	83,268
0102 010104	Pessoal quadros-Regime contrato individ. trabalho	1 587 906,00	1 517 698,93	,00	1 517 698,93	1 517 698,93	,00	70 209,07	70 209,07	0,00	95,579
0102 01010401	Pessoal em Funções	1 587 906,00	1 517 698,93	,00	1 517 698,93	1 517 698,93	,00	70 209,07	70 209,07	0,00	95,579
0102 010106	Pessoal contratado a termo	1 885,00	1 885,00	,00	1 885,00	1 885,00	,00	0,00	0,00	0,00	100,000
0102 010107	Pessoal em regime de férias ou avença	55 127,00	45 486,17	47 376,76	92 862,93	32 927,37	,00	9 640,83	22 199,63	12 558,80	59,730
0102 010109	Pessoal em qualquer outra situação	46 100,00	45 893,65	,00	45 893,65	45 893,65	,00	206,35	206,35	0,00	99,552
0102 010111	Representação	17 000,00	16 353,48	,00	16 353,48	16 353,48	,00	646,52	646,52	0,00	96,197
0102 010113	Subsidio de refeição	182 785,00	180 267,84	,00	180 267,84	180 267,84	,00	2 517,16	2 517,16	0,00	98,623
0102 01011301	Pessoal dos quadros	164 000,00	161 798,40	,00	161 798,40	161 798,40	,00	2 201,60	2 201,60	0,00	98,658
0102 0101130101	Pessoal em Funções	164 000,00	161 798,40	,00	161 798,40	161 798,40	,00	2 201,60	2 201,60	0,00	98,658
0102 01011302	Pessoal em qualquer outra situação	16 285,00	16 269,01	,00	16 269,01	16 269,01	,00	4,99	4,99	0,00	99,969
0102 01011303	Membros dos órgãos autárquicos	2 500,00	2 189,43	,00	2 189,43	2 189,43	,00	310,57	310,57	0,00	87,577
0102 010114	Subsidio de férias e de Natal	280 784,00	277 127,59	,00	277 127,59	277 127,59	,00	3 656,41	3 656,41	0,00	99,698
0102 01011401	Pessoal dos quadros	260 484,00	258 528,03	,00	258 528,03	258 528,03	,00	1 955,97	1 955,97	0,00	99,249
0102 01011402	Pessoal em Funções	260 484,00	258 528,03	,00	258 528,03	258 528,03	,00	1 955,97	1 955,97	0,00	99,249
0102 01011403	Membros dos órgãos autárquicos	15 100,00	13 956,56	,00	13 956,56	13 956,56	,00	1 143,44	1 143,44	0,00	99,288
0102 0102	Abonos variáveis ou eventuais	88 374,00	47 719,22	,00	47 719,22	47 719,22	,00	20 654,78	20 654,78	0,00	92,428
0102 010202	Horas extraordinárias	12 374,00	33 013,97	,00	33 013,97	33 013,97	,00	6 986,03	6 986,03	0,00	82,535
0102 010204	Ajudas de custo	10 000,00	9 137,09	,00	9 137,09	9 137,09	,00	862,91	862,91	0,00	91,371
0102 010205	Abono para férias	10 000,00	3 358,25	,00	3 358,25	3 358,25	,00	2 641,75	2 641,75	0,00	55,971
0102 010213	Outros suplementos e prémios	6 000,00	6 000,00	,00	6 000,00	6 000,00	,00	37 114,43	37 114,43	964,02	94,508
0102 0103	Segurança social	675 847,00	45 637,15	,00	45 637,15	45 637,15	,00	9,85	9,85	0,00	99,978
0102 010301	Encargos com a saúde	45 647,00	45 637,15	,00	45 637,15	45 637,15	,00	1 811,78	1 811,78	0,00	95,471
0102 010303	Outros encargos com a saúde	40 000,00	38 188,22	,00	38 188,22	38 188,22	,00	1 811,78	1 811,78	0,00	92,637
0102 010305	Subsidio familiar a criança e jovens	18 000,00	16 674,60	,00	16 674,60	16 674,60	,00	1 325,40	1 325,40	0,00	93,713
0102 01030505	Contribuições para a segurança social	528 000,00	493 896,61	,00	493 896,61	492 932,59	,00	32 103,39	33 067,41	964,02	95,620
0102 0103050501	Assistência na doença dos funcionários públicos	40 000,00	39 212,07	,00	39 212,07	38 248,05	,00	787,93	1 751,95	964,02	95,620
0102 0103050502	Segurança social (dos funcionários públicos	486 000,00	454 684,54	,00	454 684,54	454 684,54	,00	31 315,46	31 315,46	0,00	93,556

Controlo Orçamental - Despesa

Ano: 2018

Município de Oliveira de Frades

(designação da autarquia local)

Código	Classif. Económica Despesa Designação	Dotações corrigidas	Compromissos assumidos		Despesas pagas		Total	Diferenças		Grau de Execução Orçamental da Despesa	
			Exercício	Exercícios futuros	Total	Exercício corrente		Exercícios anteriores	Saldo		Compromissos por pagar
0102 0103050201	Caixa Geral de Aposentações	311 000,00	286 958,30	,00	286 958,30	286 958,30	,00	286 958,30	24 041,70	0,00	82,270
0102 0103050202	Regime Geral	175 000,00	167 726,24	,00	167 726,24	167 726,24	,00	167 726,24	7 273,76	0,00	95,844
0102 010309	Seguros	46 200,00	45 300,01	,00	45 300,01	45 300,01	,00	45 300,01	899,99	0,00	98,052
0102 01030901	Seguros acidentes trabalho doenças profissionais	46 200,00	45 300,01	,00	45 300,01	45 300,01	,00	45 300,01	899,99	0,00	98,052
0102 02	Aquisição de bens e serviços	2 984 009,00	2 859 864,02	173 476,18	3 013 140,20	141 500,14	2 494 404,73	141 500,14	489 604,27	345 259,29	83,592
0102 0201	Aquisição de bens	877 256,00	833 056,03	,00	833 056,03	877 256,00	2 352 904,59	44 199,97	157 747,10	113 547,13	82,018
0102 020101	Matérias-primas e subsidiárias	155 707,00	151 976,56	,00	151 976,56	151 976,56	8 982,24	3 730,44	37 056,24	33 325,80	76,201
0102 020102	Combustíveis e lubrificantes	258 325,00	252 200,76	,00	252 200,76	252 200,76	463,10	6 324,24	35 701,50	29 377,26	86,190
0102 02010201	Gasolina	5 000,00	4 291,88	,00	4 291,88	4 291,88	,00	3 282,63	708,12	1 009,25	65,653
0102 02010202	Gasóleo	245 725,00	240 799,74	,00	240 799,74	240 799,74	,00	4 925,26	33 076,37	28 151,11	86,539
0102 02010299	Outros	7 800,00	7 109,14	,00	7 109,14	7 109,14	463,10	6 892,24	907,76	216,90	88,362
0102 020104	Limpeza e higiene	15 000,00	14 708,08	,00	14 708,08	14 708,08	886,93	14 183,90	808,10	514,18	94,628
0102 020106	Alimentação-Gêneros para confeitacionar	159 657,00	155 528,94	,00	155 528,94	132 154,46	13 034,27	145 188,73	4 128,16	14 468,27	90,938
0102 020107	Vestuário e artigos pessoais	6 200,00	4 736,47	,00	4 736,47	4 455,79	290,68	4 736,47	1 463,53	0,00	76,395
0102 020108	Material de escritório	17 000,00	16 108,52	,00	16 108,52	15 086,10	290,90	15 377,00	1 623,00	731,52	80,453
0102 020111	Material de consumo clínico	36 000,00	32 846,34	,00	32 846,34	30 884,91	10,90	30 875,81	3 353,66	5 124,19	85,766
0102 020112	Material de transporte-Peças	50 000,00	47 247,02	,00	47 247,02	36 933,21	661,40	37 594,61	2 752,98	9 652,41	75,189
0102 020114	Outro material-Peças	27 247,00	19 067,68	,00	19 067,68	16 988,80	37,28	17 006,08	8 179,32	10 240,92	62,415
0102 020115	Prémios, condicções e ofertas	19 315,00	12 293,89	,00	12 293,89	6 281,51	66,00	6 347,51	7 021,11	12 967,49	32,863
0102 020117	Ferramentas e utensílios	8 700,00	6 304,21	,00	6 304,21	4 879,92	150,88	5 030,80	2 395,79	1 273,41	57,825
0102 020118	Livros e documentação técnica	660,00	561,91	,00	561,91	431,91	10,00	441,91	98,09	218,09	66,956
0102 020119	Artigos honoríficos e de decoração	800,00	753,60	,00	753,60	615,50	93,00	708,50	46,40	91,50	88,563
0102 020120	Material de educação, cultura e recreio	21 400,00	20 213,46	,00	20 213,46	17 141,63	,00	17 141,63	1 866,54	4 258,37	80,101
0102 020121	Outros bens	101 045,00	98 708,69	,00	98 708,69	80 517,21	2 874,46	83 391,69	2 336,31	17 653,31	82,529
0102 0202	Aquisição de serviços	2 106 753,00	2 006 607,99	173 476,18	2 180 084,17	1 661 217,75	113 678,08	1 774 895,83	100 145,01	231 712,16	84,248
0102 020201	Encargos das instalações	423 000,00	418 534,56	,00	418 534,56	375 516,24	10 558,91	386 075,15	4 465,44	36 924,85	91,271
0102 020202	Limpeza e higiene	5 900,00	4 056,11	,00	4 056,11	3 674,90	381,21	4 056,11	1 843,89	0,00	66,748
0102 020203	Conservação de bens	232 476,00	211 158,75	,00	211 158,75	157 206,54	41 028,42	198 234,96	21 317,25	34 241,04	85,271
0102 020204	Locação de edifícios	7 000,00	6 770,88	,00	6 770,88	6 770,88	,00	6 770,88	228,12	0,00	96,727
0102 020205	Locação de material de informática	6 700,00	4 486,39	,00	4 486,39	3 284,60	,00	3 284,60	3 415,40	1 211,79	49,024
0102 020206	Locação de material de transporte	100,00	,00	,00	0,00	,00	,00	0,00	100,00	0,00	0,000
0102 020208	Locação de outros bens	100,00	,00	,00	0,00	,00	,00	0,00	100,00	0,00	0,000
0102 020209	Comunicações	67 341,00	66 272,92	39 181,99	105 454,91	65 568,42	,00	65 568,42	1 068,08	704,50	97,368
0102 020210	Transportes	211 500,00	210 810,36	93 740,36	304 550,72	133 992,08	37 120,37	171 112,45	689,84	40 387,55	80,904
0102 020211	Representação dos serviços	200,00	15,50	,00	15,50	15,50	,00	15,50	184,50	0,00	7,750
0102 020212	Seguros	72 200,00	71 932,62	,00	71 932,62	71 492,62	,00	71 492,62	267,38	717,38	99,006
0102 020213	Deslocações e estadas	3 900,00	100,00	,00	100,00	100,00	,00	100,00	3 800,00	0,00	2,564
0102 020214	Estudos, pareceres, projectos e consultadoria	100 019,00	84 593,25	9 225,00	93 818,25	40 432,77	1 537,50	41 970,27	15 425,75	58 048,73	41,962
0102 020215	Formação	7 493,00	6 010,36	,00	6 010,36	3 567,36	,00	3 567,36	1 482,64	2 443,00	47,609
0102 020217	Publicidade	2 000,00	1 493,27	,00	1 493,27	1 439,15	54,12	1 493,27	506,73	0,00	74,664
0102 020219	Assistência técnica	14 100,00	17 749,20	7 231,66	24 980,86	9 182,17	,00	9 182,17	3 562,46	4 917,83	65,122
0102 020220	Outros trabalhos especializados	327 615,00	304 354,39	16 626,40	321 180,79	208 025,80	,00	227 764,55	23 260,81	96 824,65	70,446
0102 020224	Encargos de cobrança de receitas	37 120,00	37 118,88	,00	37 118,88	37 118,88	,00	37 118,88	1,12	0,00	99,997
0102 020225	Outros serviços	587 969,00	568 372,21	,00	568 372,21	543 839,84	233,00	544 072,84	19 616,79	43 816,16	92,531
0102 03	Juros e outros encargos	100,00	,00	,00	0,00	,00	,00	0,00	100,00	0,00	0,000
0102 0305	Outros juros	100,00	,00	,00	0,00	,00	,00	0,00	100,00	0,00	0,000
0102 030502	Outros	100,00	,00	,00	0,00	,00	,00	0,00	100,00	0,00	0,000

Controlo Orçamental - Despesa

Ano: 2018

Município de Oliveira de Frades

(designação da autarquia local)

Código	Classif. Económica Despesa Designação	Dotações corrigidas		Compromissos assumidos		Despesas pagas		Total	Dotação não comprometida	Diferenças		Grau de Execução Orçamental da Despesa
		Exercício	Exercícios futuros	Exercício	Exercícios anteriores	Exercício corrente	Exercícios anteriores			Saldo	Compromissos por pagar	
0102 04	Transferências correntes	821 661,00	21 538,76	824 214,20	696 374,48	25 545,85	721 920,33	18 893,56	89 746,67	80 757,11	87,981	
0102 0403	Administração central	1 000,00	,00	1 000,00	,00	,00	0,00	1 000,00	1 000,00	0,00	0,000	
0102 040301	Estado	1 000,00	,00	1 000,00	,00	,00	0,00	1 000,00	1 000,00	0,00	0,000	
0102 0405	Administração local	509 914,00	9 611,76	509 277,97	401 227,48	24 821,05	426 048,53	11 247,79	83 865,47	72 617,68	83,553	
0102 040501	Continente	509 914,00	9 611,76	509 277,97	401 227,48	24 821,05	426 048,53	11 247,79	83 865,47	72 617,68	83,553	
0102 04050102	Freguesias	218 539,00	9 611,76	222 128,16	196 654,10	,00	196 654,10	6 021,60	21 863,90	15 862,30	89,986	
0102 04050104	Associações de municípios	291 376,00	,00	291 376,00	204 573,38	24 821,05	229 394,43	5 228,19	61 981,57	56 755,38	78,728	
0102 0407	Instituições sem fins lucrativos	304 747,00	11 925,00	314 436,23	293 647,00	724,80	294 371,80	2 235,77	10 375,20	8 139,43	96,595	
0102 040701	Instituições sem fins lucrativos	304 747,00	11 925,00	314 436,23	293 647,00	724,80	294 371,80	2 235,77	10 375,20	8 139,43	96,595	
0102 0408	Famílias	6 000,00	,00	6 000,00	1 500,00	,00	1 500,00	4 500,00	4 500,00	0,00	25,000	
0102 040802	Outras	6 000,00	,00	6 000,00	1 500,00	,00	1 500,00	4 500,00	4 500,00	0,00	25,000	
0102 05	Outras despesas correntes	33 876,00	,00	33 876,00	21 278,43	36,40	21 314,83	12 126,02	12 561,17	435,15	62,920	
0102 0602	Diversas	33 876,00	,00	33 876,00	21 278,43	36,40	21 314,83	12 126,02	12 561,17	435,15	62,920	
0102 060203	Outras	33 876,00	,00	33 876,00	21 278,43	36,40	21 314,83	12 126,02	12 561,17	435,15	62,920	
0102 06020301	Outras restituições	15 000,00	,00	15 000,00	4 353,22	36,40	4 389,62	10 610,38	10 610,38	0,00	28,264	
0102 06020304	Serviços bancários	6 876,00	,00	6 876,00	5 367,29	,00	5 367,29	1 508,71	1 508,71	197,65	78,058	
0102 06020305	Outras	12 000,00	,00	12 000,00	11 795,42	,00	11 795,42	204,58	442,08	237,50	96,316	
0102 07	Aquisição de bens de capital	2 982 730,00	5 177 733,42	8 049 855,33	2 169 206,57	94 405,98	2 263 612,55	110 608,09	719 117,45	608 509,36	75,891	
0102 0701	Investimentos	1 057 605,00	3 888 615,10	4 866 771,13	598 812,49	27 631,20	626 443,69	80 451,97	431 164,31	350 712,34	59,232	
0102 070103	Edifícios	256 518,00	1 897 701,41	2 154 088,76	126 838,73	,00	126 838,73	150,65	129 681,27	129 530,62	49,446	
0102 07010301	Instalações de serviços	196 745,00	1 707 058,41	1 903 800,77	123 705,15	,00	123 705,15	2,64	73 039,85	73 037,21	62,876	
0102 07010302	Instalações desportivas e recreativas	5 815,00	,00	5 815,75	,00	,00	0,00	3,25	5 815,00	5 811,75	0,000	
0102 07010305	Escolas	50 958,00	190 643,00	241 599,91	275,25	,00	275,25	1,09	50 682,75	50 681,66	0,540	
0102 07010307	Outros	3 000,00	,00	2 856,33	2 856,33	,00	2 856,33	143,67	143,67	0,00	95,211	
0102 070104	Sistemas diversas	589 697,00	1 310 604,56	1 804 021,98	315 370,11	23 114,64	338 484,75	6 188,87	231 212,25	154 932,67	59,415	
0102 07010402	Construções de drenagem de águas residuais	78 198,00	,00	78 198,00	6 188,87	,00	6 188,87	76 279,58	72 009,13	0,00	7,914	
0102 07010404	Iluminação pública	26 000,00	23 731,43	23 731,43	23 731,43	,00	23 731,43	2 268,57	2 268,57	0,00	91,275	
0102 07010405	Parques e jardins	425 676,00	1 310 604,56	1 734 279,53	268 742,30	,00	268 742,30	2 001,03	156 933,70	154 932,67	63,133	
0102 07010407	Captação e distribuição de água	2 886,00	,00	2 885,44	1 476,00	1 409,44	2 885,44	0,56	0,56	0,00	99,981	
0102 07010412	Cemitérios	36 937,00	,00	36 936,71	15 231,51	21 705,20	36 936,71	0,29	0,29	0,00	99,999	
0102 070106	Material de transporte	19 454,00	,00	19 453,68	13 480,80	,00	13 480,80	0,32	5 973,20	5 972,88	89,296	
0102 07010602	Outro	19 454,00	,00	19 453,68	13 480,80	,00	13 480,80	0,32	5 973,20	5 972,88	89,296	
0102 070107	Equipamento de informática	45 976,00	45 230,01	45 230,01	37 205,87	4 516,56	41 722,43	745,99	4 253,57	3 507,58	90,748	
0102 070108	Software informático	22 000,00	,00	21 222,84	20 906,61	,00	20 906,61	777,16	1 093,39	316,23	95,030	
0102 070109	Equipamento administrativo	5 000,00	,00	4 047,98	4 047,98	,00	4 047,98	952,02	952,02	0,00	80,960	
0102 070110	Equipamento básico	20 000,00	,00	19 585,78	19 585,78	,00	19 585,78	434,22	434,22	0,00	97,829	
0102 07011002	Outro	20 000,00	,00	19 585,78	19 585,78	,00	19 585,78	434,22	434,22	0,00	97,829	
0102 070115	Outros investimentos	118 963,00	680 309,13	798 180,10	61 398,61	,00	61 398,61	1 112,03	57 564,39	56 452,36	51,612	
0102 0703	Bens de domínio público	1 925 122,00	1 289 118,32	3 164 084,20	1 570 394,08	86 774,78	1 637 168,86	30 156,12	287 953,14	257 797,02	85,042	
0102 070303	Outras construções e infraestruturas	1 925 122,00	1 289 118,32	3 164 084,20	1 570 394,08	86 774,78	1 637 168,86	30 156,12	287 953,14	257 797,02	85,042	
0102 07030301	Viadutos, armamentos e obras complementares	874 312,00	,00	849 053,58	652 005,64	66 774,78	718 780,42	25 258,42	155 531,58	130 273,16	82,211	
0102 07030302	Sistemas de drenagem de águas residuais	18 997,00	,00	18 039,81	16 425,28	,00	16 425,28	947,19	2 561,72	1 614,53	86,508	
0102 07030307	Captação e distribuição de água	1 029 523,00	1 289 118,32	2 315 252,41	900 224,76	,00	900 224,76	3 386,91	129 296,24	125 909,33	87,441	
0102 07030308	Viação rural	2 300,00	,00	1 738,40	1 738,40	,00	1 738,40	561,60	561,60	0,00	75,583	
0102 08	Transferências de capital	181 816,00	,00	159 716,76	119 010,72	,00	119 010,72	22 101,24	62 807,28	40 706,04	65,456	
0102 0805	Administração local	84 100,00	,00	72 360,51	43 745,10	,00	43 745,10	11 739,49	40 354,90	28 615,41	52,016	
0102 080501	Continente	84 100,00	,00	72 360,51	43 745,10	,00	43 745,10	11 739,49	40 354,90	28 615,41	52,016	

Controlo Orçamental - Despesa

Ano: 2018

Município de Oliveira de Frades

(designação da autarquia local)

Código	Classif. Económica Despesa Designação	Dotações corrigidas		Compromissos assumidos		Despesas pagas		Diferenças		Grau de Execução Orçamental da Despesa
		Exercício	Exercícios futuros	Total	Exercício corrente	Exercícios anteriores	Total	Dotação não comprometida	Saldo	
0102 06050102	Freguesias	42 500,00	,00	33 624,50	33 624,50	,00	33 624,50	8 875,50	8 875,50	0,00
0102 06050104	Associações de municípios	41 600,00	,00	38 736,01	10 120,60	,00	10 120,60	2 863,99	31 479,40	28 615,41
0102 0607	Instituições sem fins lucrativos	75 719,00	,00	75 705,78	68 705,78	,00	68 705,78	12,22	7 012,22	7 000,00
0102 060701	Instituições sem fins lucrativos	75 719,00	,00	75 705,78	68 705,78	,00	68 705,78	12,22	7 012,22	7 000,00
0102 0608	Famílias	22 000,00	,00	11 650,47	6 559,84	,00	6 559,84	10 349,53	15 440,16	5 090,63
0102 060802	Outras	22 000,00	,00	11 650,47	6 559,84	,00	6 559,84	10 349,53	15 440,16	5 090,63
0102 11	Outras despesas de capital	47 400,00	,00	46 651,63	46 041,63	,00	46 041,63	748,37	1 358,37	610,00
0102 1102	Diversas	47 400,00	,00	46 651,63	46 041,63	,00	46 041,63	748,37	1 358,37	610,00
0102 110299	Outras	47 400,00	,00	46 651,63	46 041,63	,00	46 041,63	748,37	1 358,37	610,00
0103	Operações Financeiras	807 312,00	2 166 082,81	2 956 930,70	787 033,61	,00	787 033,61	16 464,11	20 278,39	3 814,28
0103 03	Juros e outros encargos	48 000,00	60 599,35	104 996,22	40 582,59	,00	40 582,59	3 603,13	7 417,41	84,547
0103 0301	Juros da dívida pública	42 725,00	60 599,35	99 744,48	35 330,85	,00	35 330,85	3 579,87	7 394,15	82,684
0103 03010301	Socied.financ.-Bancos e outras instit. financeiras	40 625,00	59 721,19	96 814,07	33 278,60	,00	33 278,60	3 532,12	7 346,40	81,917
0103 03010302	Empréstimos de curto prazo	4 400,00	3 814,28	3 814,28	,00	,00	3 814,28	586,72	4 401,00	0,000
0103 03010302	Empréstimos de médio e longo prazos	36 224,00	59 721,19	92 969,79	33 278,60	,00	33 278,60	2 945,40	2 945,40	0,000
0103 030106	Admin.pública-Admin.central-Serv. fundos autónomos	2 100,00	878,16	2 930,41	2 052,25	,00	2 052,25	47,75	47,75	0,000
0103 0302	Outros encargos correntes da dívida pública	5 275,00	,00	5 251,74	5 251,74	,00	5 251,74	23,26	23,26	0,000
0103 030201	Despesas diversas	5 275,00	,00	5 251,74	5 251,74	,00	5 251,74	23,26	23,26	0,000
0103 09	Activos financeiros	45 674,00	45 673,50	91 347,00	45 673,50	,00	45 673,50	0,50	0,50	0,000
0103 0908	Unidades de participação	45 674,00	45 673,50	91 347,00	45 673,50	,00	45 673,50	0,50	0,50	0,000
0103 090802	Socied.e quase socied.não financeiras-Públicas	45 674,00	45 673,50	91 347,00	45 673,50	,00	45 673,50	0,50	0,50	0,000
0103 10	Passivos financeiros	713 638,00	2 059 809,96	2 760 587,48	700 777,52	,00	700 777,52	12 860,48	12 860,48	0,000
0103 1005	Empréstimos a curto prazo	,00	,00	0,00	,00	,00	0,00	0,00	0,00	0,000
0103 100503	Socied.financ.-Bancos e outras instit. financeiras	,00	,00	0,00	,00	,00	0,00	0,00	0,00	0,000
0103 1006	Empréstimos a médio e longo prazos	713 638,00	2 059 809,96	2 760 587,48	700 777,52	,00	700 777,52	12 860,48	12 860,48	0,000
0103 100603	Socied.financ.-Bancos e outras instit. financeiras	642 638,00	1 988 635,51	2 618 638,65	629 803,14	,00	629 803,14	12 834,86	12 834,86	0,000
0103 100606	Admin.pública-Admin.central-Serv. fundos autónomos	71 000,00	70 974,38	141 948,83	70 974,38	,00	70 974,38	25,62	25,62	0,000
Total Despesas Correntes		6 908 256,00	302 989,05	6 869 999,88	5 856 139,79	167 082,39	6 123 222,18	341 245,17	785 033,82	443 788,65
Total Despesas de Capital		3 971 260,00	7 283 216,88	11 108 168,20	3 080 709,84	84 405,98	3 175 115,92	146 318,88	796 144,08	649 825,40
Total Geral		10 879 516,00	7 686 205,93	17 978 168,08	9 036 849,73	261 488,37	9 298 338,10	487 563,85	1 581 177,90	1 093 614,05

ORGÃO EXECUTIVO

Em 11 de abril de 2019
Paulo Roberto de Silveira

ORGÃO DELIBERATIVO

Em ... de de

Paulo Roberto de Silveira

Controlo Orçamental - Despesa

Ano: 2018

Município de Oliveira de Frades

(designação da autarquia local)

Código	Classif. Económica Despesa Designação	Dotações corrigidas		Compromissos assumidos		Despesas Pagas			Diferenças		Grau de Execução Orçamental da Despesa
		Exercício	Exercícios futuros	Total	Exercício corrente	Exercícios anteriores	Total	Dotação não comprometida	Saldo	Compromissos por pagar	
01	Despesas com o pessoal	3 018 710,00	47 376,76	2 905 884,52	2 844 884,94	,00	2 844 884,94	160 202,24	173 725,06	13 522,82	94,245
0101	Remunerações certas e permanentes	2 264 599,00	47 376,76	2 209 526,90	2 149 593,34	,00	2 149 593,34	102 436,86	114 995,66	12 558,80	94,922
010101	Titulares órgãos soberania e memb. órgãos autárq.	83 000,00	,00	77 439,48	77 439,48	,00	77 439,48	15 560,52	15 560,52	0,00	83,288
010104	Pessoal quadros-Regime contrato indiv. trabalho	1 587 908,00	,00	1 517 698,93	1 517 698,93	,00	1 517 698,93	70 209,07	70 209,07	0,00	95,579
01010401	Pessoal em Funções	1 587 908,00	,00	1 517 698,93	1 517 698,93	,00	1 517 698,93	70 209,07	70 209,07	0,00	95,579
010106	Pessoal contratado a termo	1 885,00	,00	1 885,00	1 885,00	,00	1 885,00	0,00	0,00	0,00	100,000
010107	Pessoal em regime de tarefa ou avença	55 127,00	47 376,76	92 862,93	32 927,37	,00	32 927,37	9 640,83	22 199,63	12 558,80	59,730
010109	Pessoal em qualquer outra situação	46 100,00	,00	45 893,65	45 893,65	,00	45 893,65	206,35	206,35	0,00	99,552
010111	Representação	17 000,00	,00	16 353,48	16 353,48	,00	16 353,48	646,52	646,52	0,00	96,197
010113	Subsídio de refeição	182 785,00	,00	180 267,84	180 267,84	,00	180 267,84	2 517,16	2 517,16	0,00	98,623
01011301	Pessoal dos quadros	184 000,00	,00	161 798,40	161 798,40	,00	161 798,40	2 201,60	2 201,60	0,00	98,658
0101130101	Pessoal em Funções	184 000,00	,00	161 798,40	161 798,40	,00	161 798,40	2 201,60	2 201,60	0,00	98,658
01011302	Pessoal em qualquer outra situação	16 285,00	,00	16 280,01	16 280,01	,00	16 280,01	4,99	4,99	0,00	99,969
01011303	Membros dos órgãos autárquicos	2 500,00	,00	2 189,43	2 189,43	,00	2 189,43	310,57	310,57	0,00	87,577
010114	Subsídio de férias e de Natal	280 784,00	,00	277 127,59	277 127,59	,00	277 127,59	3 656,41	3 656,41	0,00	98,698
01011401	Pessoal dos quadros	260 494,00	,00	258 528,03	258 528,03	,00	258 528,03	1 955,97	1 955,97	0,00	99,249
0101140101	Pessoal em Funções	260 494,00	,00	258 528,03	258 528,03	,00	258 528,03	1 955,97	1 955,97	0,00	99,249
01011402	Pessoal em qualquer outra situação	5 200,00	,00	4 643,00	4 643,00	,00	4 643,00	557,00	557,00	0,00	89,298
01011403	Membros dos órgãos autárquicos	15 100,00	,00	13 956,56	13 956,56	,00	13 956,56	1 143,44	1 143,44	0,00	92,428
0102	Abonos variáveis ou eventuais	77 624,00	,00	56 017,10	56 017,10	,00	56 017,10	21 606,90	21 606,90	0,00	72,165
010202	Horas extraordinárias	40 000,00	,00	33 013,97	33 013,97	,00	33 013,97	6 986,03	6 986,03	0,00	82,535
010204	Ajudas de custo	13 374,00	,00	2 264,63	2 264,63	,00	2 264,63	11 109,37	11 109,37	0,00	16,933
010205	Abono para falhas	10 000,00	,00	9 137,09	9 137,09	,00	9 137,09	862,91	862,91	0,00	91,371
010213	Outros suplementos e prémios	14 250,00	,00	11 601,41	11 601,41	,00	11 601,41	2 648,59	2 648,59	0,00	81,413
0103	Segurança social	676 487,00	,00	640 338,52	640 338,52	,00	640 338,52	36 159,48	37 122,50	964,02	94,513
010301	Encargos com a saúde	45 647,00	,00	45 637,15	45 637,15	,00	45 637,15	9,85	9,85	0,00	99,978
010302	Outros encargos com a saúde	40 000,00	,00	38 188,22	38 188,22	,00	38 188,22	1 811,78	1 811,78	0,00	95,471
010303	Subsídio familiar a criança e jovens	18 000,00	,00	16 674,60	16 674,60	,00	16 674,60	1 325,40	1 325,40	0,00	92,637
010305	Contribuições para a segurança social	526 000,00	,00	483 896,61	483 896,61	,00	483 896,61	32 103,39	33 067,41	864,02	93,713
01030501	Assistência na doença dos funcionários públicos	40 000,00	,00	39 212,07	39 212,07	,00	39 212,07	787,93	787,93	0,00	95,620
01030502	Segurança social dos funcionários públicos	486 000,00	,00	454 684,54	454 684,54	,00	454 684,54	31 315,46	31 315,46	0,00	93,596
0103050201	Caixa Geral de Aposentações	311 000,00	,00	286 958,30	286 958,30	,00	286 958,30	24 041,70	24 041,70	0,00	92,270
0103050202	Regime Geral	175 000,00	,00	167 726,24	167 726,24	,00	167 726,24	7 273,76	7 273,76	0,00	95,844
010309	Seguros	46 850,00	,00	45 941,94	45 941,94	,00	45 941,94	908,06	908,06	0,00	98,062
01030901	Seguros acidentes trabalho doenças profissionais	46 850,00	,00	45 941,94	45 941,94	,00	45 941,94	908,06	908,06	0,00	98,062
02	Aquisição de bens e serviços	2 985 909,00	173 476,18	3 013 154,96	3 013 154,96	,00	3 013 154,96	146 230,22	158 547,13	345 259,29	83,540
0201	Aquisição de bens	877 656,00	,00	833 070,79	833 070,79	,00	833 070,79	44 585,21	47 113,34	113 547,13	81,962
020101	Matérias-primas e subsidiárias	155 707,00	,00	151 976,56	151 976,56	,00	151 976,56	3 730,44	3 730,44	33 325,80	76,201
020102	Combustíveis e lubrificantes	258 525,00	,00	252 200,76	252 200,76	,00	252 200,76	6 324,24	6 324,24	29 377,26	86,190
02010201	Gasolina	5 000,00	,00	4 291,88	4 291,88	,00	4 291,88	708,12	1 717,37	1 009,25	65,653
02010202	Gasóleo	245 725,00	,00	240 799,74	240 799,74	,00	240 799,74	4 925,26	33 076,37	28 151,11	86,539
02010299	Outros	7 800,00	,00	7 105,14	7 105,14	,00	7 105,14	890,86	907,76	216,90	86,362
020104	Limpeza e higiene	15 000,00	,00	14 708,08	14 708,08	,00	14 708,08	291,92	806,10	514,18	94,628
020106	Alimentação-Gêneros para confeccionar	159 657,00	,00	155 528,64	155 528,64	,00	155 528,64	4 128,16	14 488,27	10 340,11	90,938
020107	Vestuário e artigos pessoais	6 200,00	,00	4 736,47	4 736,47	,00	4 736,47	1 463,53	1 463,53	0,00	76,395
020108	Material de escritório	17 200,00	,00	16 123,28	16 123,28	,00	16 123,28	1 076,72	1 808,24	731,52	89,487
020111	Material de consumo clínico	38 000,00	,00	32 646,34	32 646,34	,00	32 646,34	5 124,19	5 124,19	1 770,53	85,766

Controlo Orçamental - Despesa

Ano: 2018

Município de Oliveira de Frades

(designação da autarquia local)

Código	Classif. Económica Despesa Designação	Dotações corrigidas		Compromissos assumidos		Despesas Pagas		Total	Dotação não comprometida	Diferenças		Grau de Execução Orçamental da Despesa
		Exercício	Exercícios futuros	Total	Exercício corrente	Exercícios anteriores	Saldo			Compromissos por pagar		
020112	Material de transporte-peças	50 000,00	,00	47 247,02	36 933,21	661,40	37 598,61	2 752,98	12 405,39	9 652,41	75,189	
020114	Outro material-peças	27 247,00	,00	19 087,68	16 988,80	37,28	17 006,08	8 179,32	10 240,92	2 061,60	62,415	
020115	Premios, concessões e ofertas	19 315,00	,00	12 293,89	6 281,51	66,00	6 347,51	7 021,11	12 987,49	5 946,38	32,863	
020117	Ferramentas e utensílios	8 700,00	,00	6 304,21	4 879,92	150,88	5 030,80	2 395,79	3 668,20	1 273,41	57,825	
020118	Livros e documentação técnica	660,00	,00	561,91	431,91	10,00	441,91	98,09	218,09	120,00	66,956	
020119	Artigos honoríficos e de decoração	800,00	,00	753,60	615,50	93,00	708,50	46,40	91,50	45,10	88,563	
020120	Material de educação, cultura e recreio	21 400,00	,00	20 213,46	17 141,63	,00	17 141,63	1 186,54	17 853,31	3 071,83	80,101	
020121	Outros bens	101 245,00	,00	98 708,69	80 517,21	2 874,48	83 391,69	2 536,31	15 317,00	82,366		
0202	Aquisição de serviços	2 108 253,00	173 476,18	2 180 084,17	1 661 217,75	113 678,08	1 774 895,83	101 645,01	333 357,17	231 712,16	64,188	
020201	Encargos das instalações	423 000,00	,00	418 534,56	375 516,24	10 588,91	386 075,15	4 465,44	36 924,85	32 459,41	91,271	
020202	Limpeza e higiene	5 900,00	,00	4 056,11	3 674,90	381,21	4 056,11	1 843,89	1 843,89	0,00	66,748	
020203	Conservação de bens	232 476,00	,00	211 158,75	157 206,54	41 028,42	188 234,96	21 317,25	34 241,04	12 923,79	85,271	
020204	Locação de edifícios	7 000,00	,00	6 770,88	6 770,88	,00	6 770,88	228,12	228,12	0,00	96,727	
020205	Locação de material de informática	6 700,00	,00	11 767,16	3 284,60	,00	3 284,60	2 203,61	3 415,40	1 211,79	48,024	
020206	Locação de material de transporte	100,00	,00	,00	,00	,00	,00	100,00	100,00	0,00	0,000	
020208	Locação de outros bens	100,00	,00	,00	,00	,00	,00	100,00	100,00	0,00	0,000	
020209	Comunicações	67 341,00	,00	105 464,91	65 588,42	,00	65 588,42	1 055,08	1 772,58	704,50	97,368	
020210	Transportes	211 500,00	210 810,36	304 550,72	133 982,08	37 120,37	171 112,45	689,64	40 387,55	39 697,91	80,904	
020211	Representação dos serviços	200,00	15,50	15,50	15,50	,00	15,50	184,50	184,50	0,00	7,750	
020212	Seguros	72 200,00	,00	71 932,62	71 482,62	,00	71 482,62	287,38	3 800,00	450,00	99,006	
020213	Deslocações e estadas	3 900,00	,00	100,00	100,00	,00	100,00	3 800,00	3 800,00	0,00	2,564	
020214	Estudos, pareceres, projectos e consultadoria	100 016,00	,00	93 818,25	40 432,77	1 537,50	41 970,27	15 425,75	58 048,73	42 622,98	41,962	
020215	Formação	7 483,00	,00	6 010,36	3 587,36	,00	3 587,36	1 482,64	3 925,64	2 443,00	47,609	
020217	Publicidade	2 000,00	,00	1 493,27	1 439,15	54,12	1 493,27	506,73	506,73	0,00	74,664	
020219	Assistência técnica	14 100,00	,00	17 749,20	9 182,17	,00	9 182,17	3 592,46	4 917,83	1 335,37	65,122	
020220	Outros trabalhos especializados	327 615,00	304 354,39	321 180,79	208 025,80	22 764,55	230 790,35	23 260,61	96 824,65	73 564,04	70,446	
020224	Encargos de cobrança de receitas	37 120,00	,00	37 118,88	37 118,88	,00	37 118,88	1,12	1,12	0,00	99,997	
020225	Outros serviços	589 489,00	,00	568 372,21	543 839,84	233,00	544 072,84	21 116,79	45 416,16	24 299,37	92,296	
03	Juros e outros encargos	48 100,00	60 599,35	104 986,22	40 582,59	,00	40 582,59	3 703,13	7 517,41	3 814,28	84,371	
0301	Juros da dívida pública	42 725,00	60 599,35	99 744,48	35 330,85	,00	35 330,85	3 579,87	7 394,15	3 814,28	82,694	
030103	Sociedade financ. Bancos e outras instit. financeiras	4 625,00	59 721,19	96 814,07	33 278,60	,00	33 278,60	5 532,12	7 346,40	3 814,28	81,917	
03010301	Empréstimos de curto prazo	4 401,00	,00	3 814,28	,00	,00	3 814,28	586,72	4 401,00	3 814,28	0,000	
03010302	Empréstimos de médio e longo prazos	36 224,00	59 721,19	92 999,79	33 278,60	,00	33 278,60	2 845,40	2 845,40	0,00	91,869	
030106	Admin. pública-Admin. central-Serv. fundos autónomos	2 100,00	878,16	2 930,41	2 052,25	,00	2 052,25	47,75	47,75	0,00	97,726	
0302	Outros encargos correntes da dívida pública	5 275,00	,00	5 251,74	5 251,74	,00	5 251,74	23,26	23,26	0,00	99,559	
030201	Despesas diversas	100,00	,00	,00	,00	,00	,00	100,00	100,00	0,00	99,559	
0305	Outros juros	100,00	,00	,00	,00	,00	,00	100,00	100,00	0,00	0,000	
030502	Outros	100,00	,00	,00	,00	,00	,00	100,00	100,00	0,00	0,000	
04	Transferências correntes	821 661,00	21 536,76	824 214,20	696 374,48	25 545,85	721 920,33	18 983,56	99 740,67	80 757,11	87,861	
0403	Administração central	1 000,00	,00	,00	,00	,00	,00	1 000,00	1 000,00	0,00	0,000	
040301	Estado	1 000,00	,00	,00	,00	,00	,00	1 000,00	1 000,00	0,00	0,000	
0405	Administração local	509 814,00	9 611,76	508 277,97	401 227,48	24 821,05	426 048,53	11 247,79	83 865,47	72 617,68	83,553	
040501	Continente	509 814,00	9 611,76	508 277,97	401 227,48	24 821,05	426 048,53	11 247,79	83 865,47	72 617,68	83,553	
04050102	Freguesias	218 538,00	9 611,76	222 128,16	196 654,10	,00	196 654,10	6 021,60	21 883,90	15 862,30	89,986	
04050104	Associações de municípios	291 376,00	,00	286 149,81	204 573,38	24 821,05	229 394,43	5 226,19	61 981,57	56 755,38	78,728	
0407	Instituições sem fins lucrativos	304 747,00	11 925,00	314 436,23	293 647,00	724,90	294 371,90	2 235,77	10 375,20	8 139,43	96,595	
040701	Instituições sem fins lucrativos	304 747,00	11 925,00	314 436,23	293 647,00	724,90	294 371,90	2 235,77	10 375,20	8 139,43	96,595	

Controlo Orçamental - Despesa

Ano: 2018

Município de Oliveira de Frades

(designação da autarquia local)

Código	Classif. Económica Despesa Designação	Dotações corrigidas		Compromissos assumidos		Despesas pagas		Total	Dotação não comprometida	Diferenças		Grau de Execução Orçamental da Despesa
		Exercício	Exercícios futuros	Exercício	Exercícios anteriores	Exercício corrente	Exercícios anteriores			Saldo	Compromissos por pagar	
0408	Famílias	6 000,00	,00	1 500,00	,00	1 500,00	,00	1 500,00	4 500,00	4 500,00	0,00	25,000
040802	Outras	6 000,00	,00	1 500,00	,00	1 500,00	,00	1 500,00	4 500,00	4 500,00	0,00	25,000
05	Outras despesas correntes	33 876,00	,00	21 749,98	,00	21 749,98	36,40	21 314,83	12 126,02	12 561,17	435,15	62,920
0602	Diversas	33 876,00	,00	21 749,98	,00	21 749,98	36,40	21 314,83	12 126,02	12 561,17	435,15	62,920
060203	Outras restituições	33 876,00	,00	21 749,98	,00	21 749,98	36,40	21 314,83	12 126,02	12 561,17	435,15	62,920
06020301	Outras restituições	15 000,00	,00	4 389,62	,00	4 389,62	36,40	4 389,62	10 610,38	10 610,38	0,00	29,264
06020304	Serviços bancários	6 876,00	,00	5 564,94	,00	5 564,94	,00	5 564,94	1 311,06	1 508,71	197,65	78,058
06020305	Outras	12 000,00	,00	11 795,42	,00	11 795,42	,00	11 795,42	204,58	442,08	237,50	96,316
07	Aquisição de bens de capital	2 982 730,00	,00	2 872 121,91	,00	8 049 855,33	94 405,98	2 883 612,55	110 605,09	719 117,45	608 509,36	75,981
0701	Investimentos	1 057 808,00	,00	977 156,03	,00	4 865 771,13	27 631,20	626 443,69	80 451,97	431 164,31	350 712,34	59,232
070103	Edifícios	256 515,00	,00	256 387,35	,00	2 154 088,76	,00	126 836,73	150,65	129 881,27	129 530,62	49,446
07010301	Instalações de serviços	196 745,00	,00	196 742,36	,00	1 903 800,77	,00	123 705,15	2,64	73 039,85	73 037,21	62,876
07010302	Instalações desportivas e recreativas	5 815,00	,00	5 811,75	,00	5 811,75	,00	0,00	3,25	5 815,00	5 811,75	0,000
07010305	Escolas	50 955,00	,00	50 956,91	,00	241 599,91	,00	275,25	1,09	50 882,75	50 681,66	0,540
07010307	Outros	3 000,00	,00	2 856,33	,00	2 856,33	,00	2 856,33	143,67	143,67	0,00	95,211
070104	Construções diversas	569 887,00	,00	493 417,42	,00	1 804 021,98	23 114,64	6 188,87	76 279,58	231 212,25	154 632,67	59,414
07010402	Sistemas de drenagem de águas residuais	78 198,00	,00	6 188,87	,00	6 188,87	,00	6 188,87	72 009,13	72 009,13	0,00	7,914
07010404	Iluminação pública	26 000,00	,00	23 731,43	,00	23 731,43	,00	23 731,43	2 268,57	2 268,57	0,00	91,275
07010405	Parques e jardins	425 676,00	,00	423 674,97	,00	1 734 279,53	268 742,30	288 742,30	2 001,03	156 933,70	154 932,67	63,133
07010407	Captação e distribuição de água	2 886,00	,00	2 885,44	,00	2 885,44	1 409,44	2 885,44	0,56	0,56	0,00	99,981
07010412	Cemitérios	36 937,00	,00	36 936,71	,00	36 936,71	21 705,20	36 936,71	0,29	0,29	0,00	99,998
070105	Material de transporte	19 454,00	,00	19 453,68	,00	19 453,68	,00	13 480,80	0,32	5 973,20	5 972,88	69,296
07010602	Outro	19 454,00	,00	19 453,68	,00	19 453,68	,00	13 480,80	0,32	5 973,20	5 972,88	69,296
070107	Equipamento de informática	45 876,00	,00	45 230,01	,00	41 722,43	4 516,56	41 722,43	745,99	4 253,57	3 507,58	90,748
070108	Software informático	22 000,00	,00	21 222,84	,00	21 222,84	,00	20 906,61	777,16	1 093,39	316,23	95,030
070109	Equipamento administrativo	5 000,00	,00	4 047,98	,00	4 047,98	,00	4 047,98	852,02	952,02	0,00	80,980
070110	Equipamento básico	20 000,00	,00	19 565,78	,00	19 565,78	,00	18 565,78	434,22	434,22	0,00	97,829
07011002	Outro	20 000,00	,00	19 565,78	,00	19 565,78	,00	19 565,78	434,22	434,22	0,00	97,829
070115	Outros investimentos	118 963,00	,00	117 850,97	,00	798 160,10	61 398,61	61 398,61	1 112,03	57 564,39	56 452,36	51,612
0703	Bens de domínio público	1 925 122,00	,00	1 894 965,88	,00	3 184 084,20	66 774,78	1 637 168,86	30 156,12	287 953,14	257 797,02	85,042
070303	Outras construções e infraestruturas	1 925 122,00	,00	1 894 965,88	,00	3 184 084,20	66 774,78	1 637 168,86	30 156,12	287 953,14	257 797,02	85,042
07030301	Viadutos, arnuamentos e obras complementares	874 312,00	,00	849 053,58	,00	849 053,58	66 774,78	718 780,42	25 258,42	155 531,58	130 273,16	82,211
07030302	Sistemas de drenagem de águas residuais	18 997,00	,00	18 039,81	,00	16 425,28	,00	16 425,28	947,19	2 561,72	1 614,53	86,508
07030307	Captação e distribuição de água	1 029 823,00	,00	1 026 134,09	,00	2 315 252,41	900 224,76	900 224,76	3 386,91	129 296,24	125 909,33	87,441
07030308	Vição rural	2 300,00	,00	1 738,40	,00	1 738,40	,00	1 738,40	561,60	561,60	0,00	75,583
08	Transferências de capital	181 816,00	,00	159 716,76	,00	159 716,76	,00	119 010,72	22 101,24	62 807,28	40 706,04	65,456
0805	Administração local	84 100,00	,00	72 360,51	,00	72 360,51	43 745,10	43 745,10	11 739,49	40 354,90	28 615,41	52,016
080501	Continente	84 100,00	,00	72 360,51	,00	72 360,51	43 745,10	43 745,10	11 739,49	40 354,90	28 615,41	52,016
08050102	Freguesias	42 500,00	,00	33 624,50	,00	33 624,50	,00	33 624,50	8 875,50	8 875,50	0,00	79,116
08050104	Associações de municípios	41 600,00	,00	38 736,01	,00	38 736,01	,00	10 120,60	2 865,99	31 479,40	28 615,41	24,328
0807	Instituições sem fins lucrativos	75 716,00	,00	75 705,78	,00	75 705,78	,00	68 705,78	12,22	7 012,22	7 000,00	90,739
080701	Instituições sem fins lucrativos	75 716,00	,00	75 705,78	,00	75 705,78	,00	68 705,78	12,22	7 012,22	7 000,00	90,739
0808	Famílias	22 000,00	,00	11 650,47	,00	11 650,47	,00	6 559,84	10 349,53	15 440,16	5 090,63	29,817
080802	Outras	22 000,00	,00	11 650,47	,00	11 650,47	,00	6 559,84	10 349,53	15 440,16	5 090,63	29,817
08	Activos financeiros	45 674,00	,00	45 673,50	,00	91 347,00	,00	45 673,50	0,50	0,50	0,00	99,999
0808	Unidades de participação	45 674,00	,00	45 673,50	,00	91 347,00	,00	45 673,50	0,50	0,50	0,00	99,999
080802	Sociedade quase sociedade, não financeiras-Públicas	45 674,00	,00	45 673,50	,00	91 347,00	,00	45 673,50	0,50	0,50	0,00	99,999

Controlo Orçamental - Despesa

Ano: 2018

Município de Oliveira de Frades

(designação da autarquia local)

Código	Classif. Económica Designação	Dotações corrigidas	Compromissos assumidos		Despesas Pagas		Total	Dotação não comprometida	Diferenças		Grau de Execução Orçamental da Despesa
			Exercicio	Exercícios futuros	Exercicio corrente	Exercícios anteriores			Saldo	Compromissos por pagar	
10	Passivos financeiros	713 638,00	700 777,52	2 059 809,96	700 777,52	,00	700 777,52	12 860,48	12 860,48	0,00	98,198
1005	Empréstimos a curto prazo	,00	,00	,00	,00	,00	,00	0,00	0,00	0,00	0,000
100503	Socied.financ.-Bancos e outras instit. financeiras	,00	,00	,00	,00	,00	,00	0,00	0,00	0,00	0,000
1006	Empréstimos a médio e longo prazos	713 638,00	700 777,52	2 059 809,96	700 777,52	,00	700 777,52	12 860,48	12 860,48	0,00	98,198
100603	Socied.financ.-Bancos e outras instit. financeiras	642 638,00	629 803,14	1 988 835,51	629 803,14	,00	629 803,14	12 834,86	12 834,86	0,00	98,003
100606	Admin.pública-Admin.central-Serv. fundos autónomos	71 000,00	70 974,38	70 974,45	70 974,38	,00	70 974,38	25,62	25,62	0,00	98,984
11	Outras despesas de capital	47 400,00	46 651,63	,00	46 651,63	,00	46 041,63	748,37	1 358,37	610,00	97,134
1102	Diversas	47 400,00	46 651,63	,00	46 651,63	,00	46 041,63	748,37	1 358,37	610,00	97,134
110299	Outras	47 400,00	46 651,63	,00	46 651,63	,00	46 041,63	748,37	1 358,37	610,00	97,134
Total Despesas Correntes		6 908 286,00	6 567 010,83	302 989,05	6 869 999,88	167 082,39	6 123 222,18	341 245,17	786 033,82	443 788,85	86,636
Total Despesas de Capital		3 971 260,00	3 824 941,32	7 283 216,68	11 108 158,20	94 405,98	3 175 115,92	146 318,66	796 144,08	649 825,40	79,952
Total Geral		10 879 546,00	10 391 952,15	7 586 205,93	17 978 158,08	261 488,37	9 298 338,10	487 563,85	1 581 177,90	1 093 614,05	85,466

ORGÃO EXECUTIVO

Em 11 de Abril de 2019
Paulo José de Silva Pereira

ORGÃO DELIBERATIVO

Em ... de de

Execução Anual das Grandes Opções do Plano

Município de Oliveira de Frades

Ano: 2018

(unidade: €)

(designação da autarquia local)

Obj. Prog	Projeto	Ano / N.º / Ação	Designação	Código Classificação Orçamental	Forma de Realiz.	Fonte Financiamento (%)			Datas (Mês/Ano)		Montante Previsto			Montante executado			Nível Execução Anual (%)	Nível Execução Global (%)	
						AC	AA	FC	Início	Fim	Ano	Anos seguintes	Total	Anos Anteriores	Ano	Total			
01	001		Funções Gerais																
01	001	2011/1	Serviços Gerais de Administração Autárquica																
01	001	2011/1	Administração Municipal																
01	001	2011/1	Req. Edifício Paços do Concelho	0102 07010301	E				01/2011	12/2019	1,00	0,00	0,00	0,00	112 172,56	0,00	112 172,56	0,00	100,00
01	001	2016/1	Administração Municipal																
01	001	2016/1	Loja do Cidadão	0102 07010301	E	85			01/2016	12/2019	80 793,00	355 809,00	436 602,00	40 361,54	7 755,03	48 116,57	9,60	10,09	
01	001	2016/16	Proteção Civil e Luta Contra Incêndios																
01	001	2016/16	Apoio à Construção do Quarteil	0102 080701	O				01/2016	12/2018	63 100,00	0,00	63 100,00	0,00	63 088,65	63 088,65	99,98	99,98	
01	001	2016/16	Plataforma de Emergência e Proteção Civil Inter municipal	0102 04050104	O				01/2016	12/2018	1 200,00	0,00	1 200,00	0,00	0,00	0,00	0,00	0,00	
01	001	2016/17	Sistema de Apoio à Modernização e Capacitação da Administração Pública																
01	001	2016/17	Aquisição de Software Informático (Plataforma de Educação, Social) e Software de Business Intelligence	0102 070108	O				01/2016	12/2018	0,00	0,00	0,00	0,00	0,00	0,00	0,00	0,00	
01	001	2016/17	Arquivo Digital e Chave Móvel Digital (Trabalhos Especializados)	0102 020220	O				01/2016	12/2018	0,00	0,00	0,00	0,00	0,00	0,00	0,00	0,00	
01	001	2017/1	Administração Municipal																
01	001	2017/1	Aquisição de Serviços de Certificação Energética do Edifício Paços Concelho	0102 04050104	O				01/2017	12/2018	1 915,00	0,00	1 915,00	1 914,50	1 914,49	3 828,99	99,97	99,99	
01	001	2018/1	Administração Municipal																
01	001	2018/1	Aquisição de Software Informático	0102 070108	O				01/2018	12/2021	22 000,00	13 500,00	35 500,00	0,00	20 906,61	20 906,61	95,03	56,89	
01	001	2018/1	Aquisição de Equipamento Administrativo	0102 070109	O				01/2018	12/2018	5 000,00	0,00	5 000,00	0,00	4 047,98	4 047,98	80,96	80,96	
01	001	2018/1	Aquisição de Maquinaria e Equipamento	0102 07011002	O				01/2018	12/2018	20 000,00	0,00	20 000,00	0,00	19 565,78	19 565,78	97,83	97,83	
01	001	2018/1	Aquisição de Equipamento Informático	0102 070107	O				01/2018	12/2018	16 500,00	0,00	16 500,00	0,00	14 977,31	14 977,31	90,77	90,77	
Totais do Programa 001:											210 509,00	369 309,00	579 818,00	154 448,60	132 255,85	286 704,45	62,83	39,05	
Totais do Objeto 01:											210 509,00	369 309,00	579 818,00	154 448,60	132 255,85	286 704,45	62,83	39,05	

Execução Anual das Grandes Opções do Plano

Município de Oliveira de Frades

(designação da autarquia local)

Ano: 2018

(unidade: €)

Obj. Prog	Projeto	Ano / Nº / Ação	Designação	Código Classificação Orçamental	Forma de Realiz.	Fonte Financiamento (%)			Datas (Mês/Ano)		Montante Previsto			Montante executado			Nível Execução Anual (%)	Nível Execução Global (%)	
						AC	AA	FC	Início	Fim	Ano	Anos seguintes	Total	Anos Anteriores	Ano	Total			
02	001		Funções Sociais																
02	001	2010/12	Educação																
02	001	2010/12	Ensino Integrado																
02	001	2010/12	Centro Escolar (1º Ciclo Ensino Básico)	0102 07010305	E			85	01/2010	12/2018	1 987,00	0,00	0,00	1 987,00	3 360 151,69	0,00	3 360 151,69	0,00	99,94
02	001	2016/13	Ensino Pré Escolar																
02	001	2016/13	Requalificação Jardim de Infância Olheirão	0102 07010305	E				01/2016	12/2019	48 971,00	365 643,00	0,00	414 614,00	8 686,75	275,25	9 162,00	0,56	2,16
02	001	2017/15	Ensino Pré Escolar																
02	001	2017/15	Ampliação de Jardim de Infância São Vicente de Leifões	0102 07010301	E				01/2017	12/2018	3 686,00	0,00	0,00	3 686,00	3 685,38	0,00	3 685,38	99,98	99,98
02	001	2018/2	Transportes Escolares																
02	001	2018/2	Aquisição de Serviços de Transportes Escolares	0102 020210	O				01/2018	12/2018	202 900,00	0,00	0,00	202 900,00	164 646,97	0,00	164 646,97	81,15	81,15
02	001	2018/11	Mais - Mais Apoio Mais Sucesso																
02	001	2018/11	Encargos com Salários de Técnicos de Apoio a Projetos																
02	001	2018/11	Remunerações com Pessoal Externo	0102 010107	O				01/2018	12/2020	21 627,00	86 508,00	0,00	108 135,00	0,00	7 764,40	35,90	7,18	
02	001	2018/11	Outros Encargos	0102 010204	O				01/2018	12/2020	7 374,00	28 494,00	0,00	35 868,00	0,00	0,00	0,00	0,00	0,00
02	001	2018/11	Deslocações e Estadias	0102 020213	O				01/2018	12/2020	2 900,00	11 500,00	0,00	14 400,00	0,00	100,00	100,00	3,45	0,69
02	001	2018/11	Encargos com a Preparação, Desenvolvimento, Acompanhamento e Avaliação da Operação	0102 020220	O				01/2018	12/2020	12 629,00	10 000,00	0,00	22 629,00	0,00	0,00	0,00	0,00	0,00
02	001	2018/11	Encargos com Informática	0102 070107	O				01/2018	12/2020	29 476,00	8 000,00	0,00	37 476,00	0,00	26 745,12	90,74	71,37	
02	001	2018/11	Encargos com Informação e Publicidade	0102 020217	O				01/2018	12/2020	500,00	1 000,00	0,00	1 500,00	0,00	0,00	0,00	0,00	0,00
											332 050,00	511 145,00	0,00	843 195,00	3 369 038,44	203 217,12	3 572 255,56	61,20	84,81
02	003		Ação Social																
02	003	2018/3	Política Social																
02	003	2018/3	Aquisição de Bens Festa e Passeio dos Idosos	0102 020121	O				01/2018	12/2018	3 631,00	0,00	0,00	3 631,00	0,00	3 630,59	99,99	99,99	
02	003	2018/3	Aquisição de Serviços Festa e Passeio dos Idosos	0102 020225	O				01/2018	12/2018	17 357,00	0,00	0,00	17 357,00	0,00	17 326,01	99,82	99,82	
02	003	2018/3	Apoio às Famílias Carenciadas (Habitações)	0102 080802	O				01/2018	12/2018	12 000,00	0,00	0,00	12 000,00	0,00	6 559,84	54,67	54,67	
02	003	2018/3	Apoio às Vítimas dos Incêndios 15-10-2017	0102 080802	O				01/2018	12/2018	10 000,00	0,00	0,00	10 000,00	0,00	0,00	0,00	0,00	0,00
											42 988,00	0,00	0,00	42 988,00	0,00	27 516,44	64,01	64,01	
02	004		Habituação e Serviços Colectivos																
02	004	2008/2	Requalificação Urbana (Abst. Água, Saneamento, Pavimentação) Vila																
02	004	2008/2	Obras Complementares Req. Urbana da Vila	0102 07030302	E				01/2008	12/2018	6 887,00	0,00	0,00	6 887,00	778 317,39	6 886,42	785 203,81	99,99	100,00
02	004	2009/7	Rede de Esgotos																
02	004	2009/7	Saneamento em São João da Serra (Etár Compacta)	0102 07030302	O				01/2009	12/2020	0,00	0,00	0,00	0,00	0,00	0,00	0,00	0,00	0,00
02	004	2014/5	Rede de Esgotos																
02	004	2014/5	Saneamento Básico em Arcozelo das Maiais	0102 07030302	E				01/2014	12/2021	0,00	1 500 000,00	0,00	1 500 000,00	0,00	0,00	0,00	0,00	0,00
02	004	2014/5	Saneamento Básico em Ribeiradio	0102 07030302	E				01/2014	12/2021	0,00	1 500 000,00	0,00	1 500 000,00	0,00	0,00	0,00	0,00	0,00
02	004	2016/5	Abastecimento de Água																
02	004	2016/5	Fecho de Sistema de Abastecimento de Água (Otimização da Rede)	0102 07030307	E				01/2016	12/2019	971 086,00	1 289 119,00	0,00	2 260 205,00	40 590,00	861 046,32	901 636,32	88,67	39,19
02	004	2017/4	Abastecimento de Água																

Execução Anual das Grandes Opções do Plano

Município de Oliveira de Frades

(designação da autarquia local)

Ano: 2018

(unidade: €)

Obj./Prog	Projeto	Ano / Nº	Ação	Designação	Código Classificação Orçamental	Forma de Realiz.	Fonte Financiamento (%)			Datas (Mês/Ano)		Montante Previsto			Montante executado			Nível Execução Anual (%)	Nível Execução Global (%)
							AC	AA	FC	Início	Fim	Ano	Anos seguintes	Total	Ano	Anos Anteriores	Total		
Funções Sociais																			
02	004			Habitação e Serviços Colectivos															
02	004	2017/4	3	Obras Complementares (Depósitos e Estação de Tratamento de Águas)	0102 07010407	E				01/2017	12/2018	2 886,00	0,00	2 886,00	12 933,51	2 886,44	15 818,95	99,96	100,00
02	004	2017/5		Rede de Esgotos															
02	004	2017/5	3	Requalificação da Etar de Oliveira de Frades	0102 07010402	E				01/2017	12/2019	78 198,00	0,00	78 198,00	0,00	6 188,87	6 188,87	7,91	7,91
02	004	2017/12		Resíduos Sólidos															
02	004	2017/12	1	Aquisição de Contentores, Ecopontos e Baterias Subterrâneas	0102 07010602	O				01/2017	12/2018	19 454,00	0,00	19 454,00	5 147,55	13 480,80	18 628,35	69,30	75,72
02	004	2018/4		Abastecimento de Água															
02	004	2018/4	1	Reforço e Grandes Reparações na Rede de Abastecimento de Água	0102 07030307	E				01/2018	12/2018	10 000,00	0,00	10 000,00	0,00	8 165,73	8 165,73	81,66	81,66
02	004	2018/4	2	Requalificação das Linhas de Água Afetadas pelos Incêndios de 2017	0102 07030307	E				01/2018	12/2018	48 437,00	0,00	48 437,00	0,00	31 012,71	31 012,71	64,03	64,03
02	004	2018/5		Rede de Esgotos															
02	004	2018/5	1	Reforço e Grandes Reparações na Rede de Esgotos e Águas Pluviais	0102 07030302	E				01/2018	12/2018	12 100,00	0,00	12 100,00	0,00	9 538,86	9 538,86	78,83	78,83
02	004	2018/6		Resíduos Sólidos															
02	004	2018/6	1	Deposição, Recolha e Tratamento de Resíduos Sólidos Urbanos	0102 04050104	O				01/2018	12/2018	235 000,00	0,00	235 000,00	0,00	206 127,39	206 127,39	87,71	87,71
02	004	2018/14		Eficiência Energética nos Bairros Sociais															
02	004	2018/14	1	Habitação Social de Souto de Lafões	0102 07010203	E				01/2018	12/2019	0,00	170 000,00	170 000,00	0,00	0,00	0,00	0,00	0,00
02	004	2018/14	2	Habitação Social do Olheirão	0102 07010203	E				01/2018	12/2019	0,00	213 000,00	213 000,00	0,00	0,00	0,00	0,00	0,00
02	004	2018/14	3	Habitação Social de Pinheiro de Lafões	0102 07010203	E				01/2018	12/2019	0,00	128 000,00	128 000,00	0,00	0,00	0,00	0,00	0,00
										Totais do Programa 004:									
02	005			Serviços Culturais, Recreativos, e Religiosos															
02	005	2003/4		Património Cultural															
02	005	2003/4	15	Requalificação Zona Exterior Polo Turístico (Acessos)	0102 070115	O				01/2003	12/2018	2 166,00	0,00	2 166,00	34 566,24	2 066,40	36 632,64	95,40	99,73
02	005	2003/24		Administração Cultura															
02	005	2003/24	1	Requal. Edifício P/ Instalação de Serviços Biblioteca	0102 07010301	E				01/2003	12/2018	112 265,00	0,00	112 265,00	1 764 380,74	112 284,74	1 896 645,48	100,00	100,00
02	005	2007/5		Desporto Recreio e Lazer															
02	005	2007/5	1	Requalificação das Piscinas Municipais	0102 07010302	E				01/2007	12/2018	1 510,00	0,00	1 510,00	2 397 328,25	0,00	2 397 328,25	0,00	99,94
02	005	2008/16		Património Cultural															
02	005	2008/16	1	Reconstrução Edifício Estação P/ Polo Turístico	0102 070115	O				01/2008	12/2018	0,00	50 000,00	50 000,00	14 244,26	0,00	14 244,26	0,00	22,17
02	005	2012/8		Desporto Recreio e Lazer															
02	005	2012/8	1	Polidesportivo de São Vicente de Lafões	0102 07010302	A				01/2012	12/2018	0,00	0,00	0,00	46 542,44	0,00	46 542,44	0,00	100,00
02	005	2014/8		Desporto e Tempos Livres															
02	005	2014/8	1	Obras Complementares Pavilhão Desportivo Municipal	0102 07010302	O				01/2014	12/2018	4 305,00	0,00	4 305,00	1 628 355,71	0,00	1 628 355,71	0,00	99,74
02	005	2015/14		Desporto Recreio e Lazer															
02	005	2015/14	2	Espaço de Recreio e Lazer Parque Desportivo (Inclui Arrelvamento)	0102 07010405	E				01/2015	12/2018	37 405,00	0,00	37 405,00	167 149,80	0,00	167 149,80	0,00	81,71
02	005	2016/7		Eventos Culturais Desportivos e Recreativos															
02	005	2016/7	4	Programação Cultural em Rede	0102 04050104	O				01/2016	12/2019	6 005,00	20 120,00	26 125,00	0,00	0,00	0,00	0,00	0,00
02	005	2017/6		Eventos Culturais, Desportivos e Recreativos															

Execução Anual das Grandes Opções do Plano

Município de Oliveira de Frades

(designação da autarquia local)

Ano: 2018
(unidade: €)

Obj. Prog	Projeto	Ano / Nº Ação	Designação	Código Classificação Orçamental	Forma de Realiz.	Fonte Financiamento (%)			Datas (Mês/Ano)		Montante Previsão			Montante executado			Nível Execução Anual (%)	Nível Execução Global (%)
						AC	AA	FC	Início	Fim	Ano	Anos seguintes	Total	Anos Anteriores	Ano	Total		
02	005		Funções Sociais															
02	005	2017/6	3	0102 070115	O				01/2017	12/2019	0,00	30 000,00	0,00	0,00	0,00	0,00	0,00	0,00
02	005	2018/7	1	0102 020121	O				01/2018	12/2018	15 000,00	0,00	0,00	0,00	12 611,17	12 611,17	84,07	84,07
02	005	2018/7	2	0102 020225	O				01/2018	12/2018	165 515,00	0,00	0,00	0,00	162 414,87	162 414,87	98,13	98,13
									Totais do Programa 005:		344 171,00	100 120,00	444 291,00	6 072 567,44	289 357,18	6 361 924,62	84,07	97,62
02	006	2009/9	1	0102 07010412	A				01/2009	12/2018	36 937,00	0,00	0,00	20 007,52	36 936,71	56 944,23	100,00	100,00
02	006	2011/8	1		E				01/2011	12/2018	0,00	0,00	0,00	0,00	185 044,50	185 044,50	0,00	100,00
02	006	2016/18	1	0102 04050104	O				01/2016	12/2018	1 200,00	0,00	0,00	0,00	511,53	511,53	42,63	42,63
02	006	2017/14	1		O				01/2017	12/2018	0,00	0,00	0,00	0,00	0,00	0,00	0,00	0,00
02	006	2018/13	1		E	50			01/2018	12/2019	0,00	95 000,00	0,00	0,00	0,00	0,00	0,00	0,00
									Totais do Programa 006:		38 137,00	95 000,00	133 137,00	205 052,02	37 448,24	242 500,26	98,19	71,71
									Totais do Objetivo 02:		2 141 394,00	5 506 384,00	7 647 778,00	10 483 646,35	1 702 871,52	12 186 517,87	79,52	67,21

Execução Anual das Grandes Opções do Plano

Município de Oliveira de Frades

(designação da autarquia local)

Ano: 2018
(unidade: €)

Obj. Prog	Projeto	Ano / Nº Ação	Designação	Código Classificação Orçamental	Forma de Realiz.	Fonte Financiamento (%)			Montante Previsto		Montante executado			Nível Execução Anual (%)	Nível Execução Global (%)
						AC	AA	FC	Ano	Anos seguintes	Total	Anos Anteriores	Ano		
03			Funções Económicas												
03	002		Indústria e Energia												
03	002	2014/9	Parques Industriais												
03	002	2014/9	1 Aquisição de Terrenos Zona Industrial de Oliveira de Frades	0102 070101	O				0,00	0,00	0,00	154 674,71	0,00	154 674,71	0,00
03	002	2014/13	Eficiência Energética na Iluminação Pública												
03	002	2014/13	1 Regulador de Fluxo Luminoso e Semáforos Led	0102 070115	O	85			22 070,00	0,00	22 070,00	120 298,10	22 069,92	142 368,02	100,00
03	002	2018/8	Iluminação Pública												
03	002	2018/8	1 Ampliação da Rede de Iluminação Pública no Concelho	0102 07010404	O				26 000,00	0,00	26 000,00	0,00	23 731,43	23 731,43	91,27
03	002	2018/8	2 Iluminação Pública no Concelho	0102 020225	O				348 974,00	0,00	348 974,00	0,00	334 349,38	334 349,38	95,81
			Totais do Programa 002:						397 044,00	0,00	397 044,00	274 972,81	380 150,73	655 123,54	95,75
03	003		Transportes e Comunicações												
03	003	2014/1	Arruamentos, Vias, Caminhos e Sinalização												
03	003	2014/1	3 Parque Urbano												
03	003	2014/1	3/1 Parque Urbano	0102 07010405	O				190 800,00	0,00	190 800,00	996 700,00	178 500,00	1 175 200,00	93,55
03	003	2014/1	3/2 Construção do Parque Urbano de Oliveira de Frades - Espaços Verdes	0102 07010405	E	40			1 728 281,00	0,00	1 923 732,00	676,50	90 242,30	90 918,80	46,17
03	003	2014/1	23 Restabelecimento Rodoviário Ugeiras - Sejaás (634)	0102 07030308	E				2 300,00	0,00	2 300,00	383 201,14	1 738,40	384 939,54	75,58
03	003	2015/9	Arruamentos, Vias, Caminhos e Sinalética												
03	003	2015/9	17 Beneficiação da EM 618 (Feira a São Vicente)	0102 07030301	E				47 191,00	0,00	47 191,00	62 335,86	47 190,58	109 526,44	100,00
03	003	2016/10	Arruamentos, Vias, Caminhos e Sinalética												
03	003	2016/10	13 Pav. EM 614 da EN 16 (Pinheiro de Lafões) à EN 333-3 por Sejaás (F 516)	0102 07030301	E				149 597,00	0,00	149 597,00	0,00	149 307,58	149 307,58	99,81
03	003	2016/10	14 Requalificação da Rua Dr. José Tojal	0102 07030301	E	40			0,00	0,00	0,00	0,00	0,00	0,00	0,00
03	003	2016/10	15 Requalificação da Av. Dr. António José de Almeida e Viala da Praça Luís Bandeira incluindo o Largo Dr. Joaquim de Almeida	0102 07030301	E	40			300 000,00	0,00	300 000,00	0,00	0,00	0,00	0,00
03	003	2016/10	20 Req. Av. Descobrimientos, Rua 7 de Outubro, Rua Dr. José Bento até Av. Dr. José de Almeida	0102 07030301	E				87 300,00	0,00	87 300,00	91 563,73	86 446,11	178 009,84	99,02
03	003	2016/12	Terminalis												
03	003	2016/12	1 Requalificação Central de Camionagem	0102 07010307	E				3 000,00	0,00	3 000,00	12 115,50	2 856,33	14 971,83	95,21
03	003	2017/9	Arruamentos, Vias, Caminhos e Sinalética												
03	003	2017/9	1 Aq. Bens Abertura e Pav. de Arruamentos nas Freguesias	0102 020101	A				18 865,00	0,00	18 865,00	151 337,34	12 486,78	163 824,12	66,12
03	003	2017/9	2 Aq. Serviços Abertura e Pav. Arruamentos nas Freguesias	0102 020220	A				65 651,00	0,00	65 651,00	646 916,30	55 830,92	702 749,22	85,04
03	003	2017/9	5 Estrada de Paranhos de Arca ao Cruzamento de Espinho	0102 07030301	E				4 100,00	0,00	4 100,00	118 909,21	1 791,69	120 700,90	43,70
03	003	2017/9	6 Estrada do CM 1266 à EN 227												
03	003	2017/9	8 Rua Monsenhor Celso Tavares (F 465) - Acesso Centro Escolar	0102 07030301	E				56 600,00	0,00	56 600,00	68 329,18	29 891,15	98 220,33	52,81
03	003	2017/9	9 Estrada de Soutinho Arcozelo a Quintela (F 389) (F441)	0102 07030301	E				23 282,00	0,00	23 282,00	145 096,43	21 323,89	166 420,32	91,59
03	003	2017/9	13 Pavimentação Rua Nossa Senhora dos Milagres	0102 07030301	E				39 200,00	0,00	39 200,00	157 045,36	0,00	157 045,36	0,00
03	003	2017/9	14 Beneficiações em Arruamentos nas Freguesias	0102 07030301	E				62 971,00	0,00	62 971,00	50 000,00	60 405,82	110 405,82	95,93
03	003	2017/9	15 Pav. Estrada de Ligação da Escola EBI à Estrada do Ponte do Cunhedo	0102 07030301	E				145 364,00	0,00	145 364,00	342 496,55	70 217,59	412 714,14	48,30
			Totais do Programa 002:						131 772,00	0,00	131 772,00	0,00	130 343,43	130 343,43	98,92

Execução Anual das Grandes Opções do Plano

Município de Oliveira de Frades

(designação da autarquia local)

Ano: 2018
(unidade: €)

Obj. Prog	Projeto	Ano / Nº	Ação	Designação	Código Classificação Orçamental	Forma de Realiz.	Fonte Financiamento (%)			Datas (Mês/Ano)		Montante Previsto			Montante executado			Nível Execução Anual (%)	Nível Execução Global (%)
							AC	AA	FC	Início	Fim	Ano	Anos seguintes	Total	Anos Anteriores	Ano	Total		
03	003			Funções Económicas															
03	003	2017/9	16	Transportes e Comunicações	0102 07030301	E				01/2017	12/2018	44 500,00	0,00	44 500,00	0,00	41 970,43	41 970,43	94,32	94,32
03	003	2017/9	20	Requalificação da Rua Luis de Camões	0102 07030301	E				01/2017	12/2018	2 640,00	0,00	2 640,00	16 131,08	633,45	16 764,53	23,99	89,31
03	003	2017/9	21	Requalificação da Rua da Liberdade	0102 07030301	E				01/2017	12/2018	10 750,00	0,00	10 750,00	40 180,36	10 749,31	50 929,67	99,99	100,00
03	003	2017/9	22	Requalificação da Rua dos Colégios Oliveirenses e Rua Francisco Paraiso	0102 07030301	E				01/2017	12/2018	37 000,00	0,00	37 000,00	108 650,00	36 582,19	145 232,19	98,87	99,71
03	003	2017/9	24	Pavimentação da Av. Dr. Arménio Maia Henriques	0102 07030301	E				01/2017	12/2018	0,00	0,00	0,00	29 323,84	0,00	29 323,84	0,00	100,00
03	003	2017/9	26	Pavimentação da Rua Paulo Bandeira e Afonso Henriques	0102 07030301	E				01/2017	12/2018	45,00	0,00	45,00	133 608,21	0,00	133 608,21	0,00	99,97
03	003	2017/9	28	Pavimentação de Arruamentos em Ribeiradio	0102 07030301	E				01/2017	12/2018	32 000,00	0,00	32 000,00	0,00	31 927,20	31 927,20	99,77	99,77
				Pavimentação Estrada da Foz - São João da Serra	0102 07030301	E						1 350 419,00	2 028 281,00	3 378 700,00	3 554 618,59	1 060 435,15	4 615 053,74	78,53	66,56
03	004			Comércio e Turismo															
03	004	2014/14		Turismo															
03	004	2014/14	2	Praia Fluvial de São João da Serra	0102 070115	E				01/2014	12/2019	13 264,00	700 000,00	713 264,00	94 655,04	9 319,73	103 974,77	70,26	12,87
03	004	2014/14	3	Praia Fluvial de Sejães	0102 070115	E				01/2014	12/2019	81 463,00	530 230,00	611 693,00	503 275,96	27 942,56	531 218,52	34,30	47,64
03	004	2017/13		Turismo															
03	004	2017/13	1	Eco Trilho do Teixeira	0102 07010405	E				01/2017	12/2020	2 000,00	0,00	2 000,00	0,00	0,00	0,00	0,00	0,00
03	004	2017/13	2	Produtos Turísticos Integrados de Base Intermunicipal	0102 04050104	O				01/2017	12/2018	13 500,00	0,00	13 500,00	0,00	0,00	0,00	0,00	0,00
				Totais do Programa 003:								1 230 230,00	1 230 230,00	1 340 457,00	597 931,00	37 262,29	635 193,29	33,81	32,77
				Totais do Objetivo 03:								1 857 690,00	3 258 511,00	5 116 201,00	4 427 522,40	1 477 848,17	5 905 370,57	79,55	61,88

Execução Anual das Grandes Opções do Plano

Município de Oliveira de Frades

(designação da autarquia local)

Ano: 2018

(unidade: €)

Obj. Prog	Projeto	Ano / Nº	Ação	Designação	Código Classificação Orçamental	Forma de Realiz.	Fonte Financiamento (%)			Datas (Mês/Ano)		Montante Previsto			Montante executado			Nível Execução Anual (%)		Nível Execução Global (%)	
							AC	AA	FC	Início	Fim	Ano	Anos seguintes	Total	Anos Anteriores	Ano	Total	Anual	Total		
04				Outras Funções																	
04	001			Operações Da Dívida Autárquica																	
04	001	2015/11		Fundo de Apoio Municipal																	
04	001	2015/11	1	Subscrição de Unidades de Participação (Lei nº 53/2014 de 25/8)	0103 090602	O				01/2015	12/2018	45 674,00	182 693,00	228 367,00	182 694,00	45 673,50	228 367,50	100,00	100,00	55,56	
04	001	2018/9		Serviço da Dívida																	
04	001	2018/9	1	Amortização de Empréstimos a Médio e Longo Prazo	0103 100603	O				01/2018	12/2018	642 638,00	0,00	642 638,00	0,00	629 803,14	629 803,14	98,00	98,00	98,00	
04	001	2018/9	2	Juros de Empréstimos a Médio e Longo Prazos	0103 03010302	O				01/2018	12/2018	36 224,00	0,00	36 224,00	0,00	33 278,60	33 278,60	91,87	91,87	91,87	
04	001	2018/9	3	Outros Encargos Financeiros	0103 030201	O				01/2018	12/2018	75,00	0,00	75,00	0,00	74,70	74,70	99,60	99,60	99,60	
04	001	2018/9	4	Despesas Diversas (Comissão de Gestão)	0103 030201	O				01/2018	12/2018	5 200,00	0,00	5 200,00	0,00	5 177,04	5 177,04	99,56	99,56	99,56	
04	001	2018/9	5	Amortização de Empréstimo PAEL	0103 100606	O				01/2018	12/2018	71 000,00	0,00	71 000,00	0,00	70 974,38	70 974,38	99,96	99,96	99,96	
04	001	2018/9	6	Juros de Empréstimo PAEL	0103 030106	O				01/2018	12/2018	2 100,00	0,00	2 100,00	0,00	2 052,25	2 052,25	97,73	97,73	97,73	
04	001	2018/9	7	Amortização de Empréstimo de Curto Prazo	0103 100503	O				01/2018	12/2018	4 401,00	0,00	4 401,00	0,00	4 401,00	4 401,00	100,00	100,00	100,00	
04	001	2018/9	8	Juros de Empréstimo de Curto Prazo	0103 03010301	O				01/2018	12/2018	807 312,00	182 693,00	990 005,00	182 694,00	787 033,61	969 727,61	97,49	97,49	82,69	
04	002			Transferências Entre Administrações																	
04	002	2018/10		Delegação de Competências nas Freguesias																	
04	002	2018/10	1	Acordos de Execução (Manutenção de Infraestruturas e Equipamentos)	0102 04050102	O				01/2018	12/2018	0,00	0,00	0,00	0,00	0,00	0,00	0,00	0,00	0,00	0,00
04	002	2018/10	2	Acordos de Execução (Investimentos em Infraestruturas)	0102 06050102	O				01/2018	12/2018	7 500,00	0,00	7 500,00	0,00	7 500,00	7 500,00	100,00	100,00	100,00	100,00
04	002	2018/12		Delegação de Competências na Comunidade Intermunicipal Viseu Dão Lafões																	
04	002	2018/12	1	Transformação da Linha do Vouga em Ecopista do Vouga	0102 06050104	E				01/2018	12/2020	5 600,00	693 985,00	699 585,00	0,00	0,00	0,00	0,00	0,00	0,00	0,00
Totais do Programa 001:												182 693,00	990 005,00	969 727,61	182 694,00	787 033,61	97,49	82,69			
Totais do Programa 002:												13 100,00	693 985,00	707 085,00	0,00	0,00	0,00	0,00			
Totais do Objetivo 04:												820 412,00	876 678,00	1 697 090,00	182 694,00	794 533,61	97,73	97,73			
Total Geral:												5 030 005,00	10 010 882,00	15 040 887,00	15 248 311,35	4 107 509,15	19 355 820,50	81,66	63,90		

ORGÃO EXECUTIVO

Em 11 de abril de 2019

Paulo Manuel Aguiar de Silva, Secretário

ORGÃO DELIBERATIVO

Em ... de de

[Handwritten signatures and initials]

Execução Anual do Plano Plurianual de Investimentos

Município de Oliveira de Frades

(designação da autarquia local)

Ano: 2018
(unidade: €)

Obj. Prog	Projeto	Ano / Nº Ação	Designação	Código Classificação Orçamental	Forma de Realiz.	Fonte Financiamento (%)			Datas (Mês/Ano)		Montante Previsto			Montante executado			Nível Execucac Anual (%)	Nível Execucac Global (%)
						AC	AA	FC	Início	Fim	Ano	Anos seguintes	Total	Anos Anteriores	Ano	Total		
01	001		Funções Gerais															
01	001	2011/1	Serviços Gerais de Administração Autárquica															
01	001	2016/1	Administração Municipal															
01	001	2011/1	Req. Edifício Paços do Concelho	0102 07010301	E				01/2011	12/2019	1,00	0,00	0,00	112 172,56	0,00	112 172,56	0,00	100,00
01	001	2016/1	Administração Municipal															
01	001	2016/1	Loja do Cidadão	0102 07010301	E	85			01/2016	12/2019	80 793,00	355 809,00	436 602,00	40 361,54	7 755,03	48 116,57	9,60	10,09
01	001	2016/17	Sistema de Apoio à Modernização e Capacitação da Administração Pública															
01	001	2016/17	Aquisição de Software Informático (Plataforma de Educação, Social) e Software de Business Intelligence	0102 070108	O				01/2016	12/2018	0,00	0,00	0,00	0,00	0,00	0,00	0,00	0,00
01	001	2018/1	Administração Municipal															
01	001	2018/1	Aquisição de Software Informático	0102 070108	O				01/2018	12/2021	22 000,00	13 500,00	35 500,00	0,00	20 906,61	20 906,61	95,03	58,89
01	001	2018/1	Aquisição de Equipamento Administrativo	0102 070109	O				01/2018	12/2018	5 000,00	0,00	5 000,00	0,00	4 047,98	4 047,98	80,96	80,96
01	001	2018/1	Aquisição de Maquinaria e Equipamento	0102 07011002	O				01/2018	12/2018	20 000,00	0,00	20 000,00	0,00	19 565,78	19 565,78	97,83	97,83
01	001	2018/1	Aquisição de Equipamento Informático	0102 070107	O				01/2018	12/2018	16 500,00	0,00	16 500,00	0,00	14 977,31	14 977,31	90,77	90,77
Totais do Programa 001:											144 294,00	369 309,00	513 603,00	152 534,10	67 252,71	219 786,81	46,61	32,99
Totais do Objetivo 01:											144 294,00	369 309,00	513 603,00	152 534,10	67 252,71	219 786,81	46,61	32,99

Execução Anual do Plano Plurianual de Investimentos

Município de Oliveira de Frades

(designação da autarquia local)

Ano: 2018
(unidade: €)

Obj. Prog	Projeto	Ano / Nº Ação	Designação	Código Classificação Orçamental	Forma de Realiz.	Fonte Financiamento (%)			Datas (Mês/Ano)		Montante Previsto			Montante executado			Nível Execução Anual (%)	Nível Execução Global (%)	
						AC	AA	FC	Início	Fim	Ano	Anos seguintes	Total	Ano	Anos Anteriores	Total			
02	001		Funções Sociais																
02	001	2010/12	Educação																
02	001	2010/12	Ensino Integrado																
02	001	2010/12	Centro Escolar (*1º Ciclo Ensino Básico)	0102.07010305	E	85			01/2010	12/2018	1 987,00	0,00	1 987,00	3 360 151,69	0,00	3 360 151,69	0,00	99,94	
02	001	2016/13	Ensino Pré Escolar																
02	001	2016/13	Requalificação Jardim de Infância Olheirão	0102.07010305	E				01/2016	12/2019	48 971,00	365 643,00	414 614,00	8 886,75	275,25	9 162,00	0,56	2,16	
02	001	2017/15	Ensino Pré Escolar																
02	001	2017/15	Ampliação de Jardim de Infância São Vicente de Lafões	0102.07010301	E				01/2017	12/2018	3 686,00	0,00	3 686,00	0,00	3 685,38	99,98	99,98		
02	001	2018/11	Mais - Mais Apoio Mais Sucesso																
02	001	2018/11	Encargos com Informática	0102.070107	O				01/2018	12/2020	29 476,00	8 000,00	37 476,00	0,00	26 745,12	90,74	71,37		
									Totais do Programa 001:			84 120,00	373 643,00	457 763,00	3 369 038,44	30 705,75	3 399 744,19	36,50	88,84
02	004		Habituação e Serviços Colectivos																
02	004	2008/2	Requalificação Urbana (Abst. Água, Saneamento, Pavimentação) Vila																
02	004	2008/2	Obras Complementares Req. Urbana da Vila	0102.07030302	E				01/2008	12/2018	6 887,00	0,00	6 887,00	778 317,39	6 886,42	785 203,81	99,99	100,00	
02	004	2009/7	Rede de Esgotos																
02	004	2009/7	Saneamento em São João da Serra (Elár Compacta)	0102.07030302	O				01/2009	12/2020	0,00	0,00	0,00	0,00	0,00	0,00	0,00	0,00	
02	004	2014/5	Rede de Esgotos																
02	004	2014/5	Saneamento Básico em Arcozelo das Maíãs	0102.07030302	E				01/2014	12/2021	0,00	1 500 000,00	1 500 000,00	0,00	0,00	0,00	0,00	0,00	
02	004	2014/5	Saneamento Básico em Ribeiradio	0102.07030302	E				01/2014	12/2021	0,00	1 500 000,00	1 500 000,00	0,00	0,00	0,00	0,00	0,00	
02	004	2016/5	Abastecimento de Água																
02	004	2016/5	Fecho de Sistema de Abastecimento de Água (Otimização da Rede)	0102.07030307	E	85			01/2016	12/2019	971 086,00	1 289 119,00	2 260 205,00	40 590,00	861 046,32	901 636,32	88,67	39,19	
02	004	2017/4	Abastecimento de Água																
02	004	2017/4	Obras Complementares (Depósitos e Estação de Tratamento de Águas)	0102.07010407	E				01/2017	12/2018	2 886,00	0,00	2 886,00	12 933,51	2 885,44	15 818,95	99,98	100,00	
02	004	2017/5	Rede de Esgotos																
02	004	2017/5	Requalificação da Elár de Oliveira de Frades	0102.07010402	E				01/2017	12/2019	78 198,00	0,00	78 198,00	0,00	6 188,87	6 188,87	7,91	7,91	
02	004	2017/12	Resíduos Sólidos																
02	004	2017/12	Aquisição de Contentores, Ecopontos e Baterias Subterráneas	0102.07010602	O				01/2017	12/2018	19 454,00	0,00	19 454,00	5 147,55	13 480,80	18 628,35	69,30	75,72	
02	004	2018/4	Abastecimento de Água																
02	004	2018/4	Reforço e Grandes Reparações na Rede de Abastecimento de Água	0102.07030307	E				01/2018	12/2018	10 000,00	0,00	10 000,00	0,00	8 165,73	8 165,73	81,66	81,66	
02	004	2018/4	Requalificação das Linhas de Água Afetadas pelos Incêndios de 2017	0102.07030307	E				01/2018	12/2018	48 437,00	0,00	48 437,00	0,00	31 012,71	31 012,71	64,03	64,03	
02	004	2018/5	Rede de Esgotos																
02	004	2018/5	Reforço e Grandes Reparações na Rede de Esgotos e Águas Pluviais	0102.07030302	E				01/2018	12/2018	12 100,00	0,00	12 100,00	0,00	9 538,86	9 538,86	78,83	78,83	
02	004	2018/14	Eficiência Energética nos Bairros Sociais																
02	004	2018/14	Habituação Social de Souto de Lafões	0102.07010203	E				01/2018	12/2019	0,00	170 000,00	170 000,00	0,00	0,00	0,00	0,00	0,00	
02	004	2018/14	Habituação Social do Olheirão	0102.07010203	E				01/2018	12/2019	0,00	213 000,00	213 000,00	0,00	0,00	0,00	0,00	0,00	
02	004	2018/14	Habituação Social de Pinheiro de Lafões	0102.07010203	E				01/2018	12/2019	0,00	128 000,00	128 000,00	0,00	0,00	0,00	0,00	0,00	
									Totais do Programa 004:			1 149 048,00	4 800 119,00	5 949 167,00	939 205,15	1 776 193,60	81,74	26,17	

Execução Anual do Plano Plurianual de Investimentos

Município de Oliveira de Frades

(designação da autarquia local)

Ano: 2018

(unidade: €)

Obj. Prog	Projeto	Ano / Nº Ação	Designação	Código Classificação Orçamental	Forma de Realiz.	Fonte Financiamento (%)			Datas (Mês/Ano)		Montante Previsto			Montante executado			Nível Execução Anual (%)	Nível Execução Global (%)
						AC	AA	FC	Início	Fim	Ano	Anos seguintes	Total	Anos Anteriores	Ano	Total		
02	005		Funções Sociais															
02	005	2003/4	Serviços Culturais, Recreativos, e Religiosos															
02	005	2003/4	Património Cultural															
02	005	2003/4	15 Requalificação Zona Exterior Polo Turístico (Acessos)	0102.070115	O				01/2003	12/2018	2 166,00	0,00	2 166,00	34 566,24	2 066,40	36 632,64	95,40	99,73
02	005	2003/24	Administração Cultura															
02	005	2003/24	1 Requal. Edifício P/ Instalação de Serviços Biblioteca	0102.07010301	E				01/2003	12/2018	112 265,00	0,00	112 265,00	1 784 380,74	112 264,74	1 896 645,48	100,00	100,00
02	005	2007/5	Desporto Recreio e Lazer															
02	005	2007/5	1 Requalificação das Piscinas Municipais	0102.07010302	E				01/2007	12/2018	1 510,00	0,00	1 510,00	2 397 328,25	0,00	2 397 328,25	0,00	99,94
02	005	2008/16	Património Cultural															
02	005	2008/16	1 Reconstrução Edifício Estação P/ Polo Turístico	0102.070115	O				01/2008	12/2018	0,00	50 000,00	50 000,00	14 244,26	0,00	14 244,26	0,00	22,17
02	005	2012/8	Desporto Recreio e Lazer															
02	005	2012/8	1 Polidesportivo de São Vicente de Lafões	0102.07010302	A				01/2012	12/2018	0,00	0,00	0,00	46 542,44	0,00	46 542,44	0,00	100,00
02	005	2014/8	Desporto e Tempos Livres															
02	005	2014/8	1 Obras Complementares Pavilhão Desportivo Municipal	0102.07010302	O				01/2014	12/2018	4 305,00	0,00	4 305,00	1 628 355,71	0,00	1 628 355,71	0,00	99,74
02	005	2015/14	Desporto Recreio e Lazer															
02	005	2015/14	2 Espaço de Recreio e Lazer Parque Desportivo (Inclui 0102.07010405 Arrelvamento)	0102.07010405	E				01/2015	12/2018	37 405,00	0,00	37 405,00	167 149,80	0,00	167 149,80	0,00	81,71
02	005	2017/6	Eventos Culturais, Desportivos e Recreativos															
02	005	2017/6	3 Ligeirão Parque Desportivo ao Parque de Lazer Quinta de Torneiros	0102.070115	O				01/2017	12/2019	0,00	30 000,00	30 000,00	0,00	0,00	0,00	0,00	0,00
02	006		Proteção do Meio Ambiente e Conservação da Natur															
02	006	2009/9	Cemitério															
02	006	2009/9	1 Requalificação do Cemitério Municipal - Oliveira de Frades	0102.07010412	A				01/2009	12/2018	36 937,00	0,00	36 937,00	20 007,52	36 936,71	56 944,23	100,00	100,00
02	006	2011/8	Proteção do Meio Ambiente e Conservação da Natureza															
02	006	2011/8	1 Rd. Espaços de Lazer e Recreio	0102.070115	E				01/2011	12/2018	0,00	0,00	0,00	185 044,50	0,00	185 044,50	0,00	100,00
02	006	2018/13	Programa Centro de Recolha Animal															
02	006	2018/13	1 Centro de Recolha Oficial de Animais	0102.07010307	E	50			01/2018	12/2019	0,00	95 000,00	95 000,00	0,00	0,00	0,00	0,00	0,00
			Totais do Programa 006:								36 937,00	95 000,00	131 937,00	205 052,02	36 936,71	241 968,73	100,00	71,81
			Totais do Objetivo 02:								1 427 756,00	5 348 762,00	6 776 518,00	10 483 646,35	1 121 178,75	11 604 825,10	78,53	67,23

Execução Anual do Plano Plurianual de Investimentos

Município de Oliveira de Frades

(designação da autarquia local)

Ano: 2018
(unidade: €)

Obj. Prog	Projeto	Ano / Nº Ação	Designação	Código Classificação Orçamental	Forma de Realiz.	Fonte Financiamento (%)			Datas (Mês/Ano)		Montante Previsto			Montante executado			Nível Execução Anual (%)	Nível Execução Global (%)	
						AC	AA	FC	Início	Fim	Ano	Anos seguintes	Total	Anos Anteriores	Ano	Total			
03	002	2014/9	Funções Económicas		O				01/2014	12/2018	0,00	0,00	0,00	154 674,71	0,00	154 674,71	0,00	100,00	
03	002	2014/9	Indústria e Energia		O				01/2014	12/2018	0,00	0,00	0,00	154 674,71	0,00	154 674,71	0,00	100,00	
03	002	2014/9	Parques Industriais		O				01/2014	12/2018	0,00	0,00	0,00	154 674,71	0,00	154 674,71	0,00	100,00	
03	002	2014/9	Aquisição de Terrenos Zona Industrial de Oliveira de Frades	0102 070101	O				01/2014	12/2018	0,00	0,00	0,00	154 674,71	0,00	154 674,71	0,00	100,00	
03	002	2014/13	Eficiência Energética na Iluminação Pública		O				01/2014	12/2018	0,00	0,00	0,00	154 674,71	0,00	154 674,71	0,00	100,00	
03	002	2014/13	Regulador de Fluxo Luminoso e Semáforos Led	0102 070115	O				01/2014	12/2018	0,00	0,00	0,00	154 674,71	0,00	154 674,71	0,00	100,00	
03	002	2018/8	Iluminação Pública		O				01/2018	12/2018	0,00	0,00	0,00	154 674,71	0,00	154 674,71	0,00	100,00	
03	002	2018/8	Ampliação da Rede de Iluminação Pública no Concelho	0102 07010404	O				01/2018	12/2018	0,00	0,00	0,00	154 674,71	0,00	154 674,71	0,00	100,00	
03	003		Transportes e Comunicações						Totais do Programa 002:		0,00	0,00	0,00	274 972,81	45 801,35	320 774,16	95,28	99,30	
03	003	2014/1	Arruamentos, Vias, Caminhos e Sinalização		E				01/2015	12/2018	0,00	0,00	0,00	274 972,81	45 801,35	320 774,16	95,28	99,30	
03	003	2014/1	Parque Urbano		E				01/2015	12/2018	0,00	0,00	0,00	274 972,81	45 801,35	320 774,16	95,28	99,30	
03	003	2014/1	Parque Urbano	0102 07010405	O				01/2014	12/2019	0,00	0,00	0,00	274 972,81	45 801,35	320 774,16	95,28	99,30	
03	003	2014/1	Constituição do Parque Urbano de Oliveira de Frades - Espaços Verdes	0102 07010405	E				01/2014	12/2019	0,00	1 728 281,00	0,00	676,50	90 242,30	1 728 281,00	90 918,80	46,17	4,72
03	003	2014/1	Restabelecimento Rodoviário Ugeiras - Sejães (634)	0102 07030308	E				01/2014	12/2018	0,00	0,00	0,00	384 939,54	1 738,40	384 939,54	75,58	99,85	
03	003	2015/9	Arruamentos, Vias, Caminhos e Sinalética		E				01/2015	12/2018	0,00	0,00	0,00	384 939,54	1 738,40	384 939,54	75,58	99,85	
03	003	2015/9	Beneficiação da EM 618 (Feira a São Vicente)	0102 07030301	E				01/2015	12/2018	0,00	0,00	0,00	384 939,54	1 738,40	384 939,54	75,58	99,85	
03	003	2016/10	Arruamentos, Vias, Caminhos e Sinalética		E				01/2016	12/2018	0,00	0,00	0,00	384 939,54	1 738,40	384 939,54	75,58	99,85	
03	003	2016/10	Pav. EM 614 da EN 16 (Pinheiro de Lafões) à EN 333-3 por Sejães (F 516)	0102 07030301	E				01/2016	12/2018	0,00	0,00	0,00	384 939,54	1 738,40	384 939,54	75,58	99,85	
03	003	2016/10	Requalificação da Rua Dr. José Tojal	0102 07030301	E				01/2016	12/2018	0,00	0,00	0,00	384 939,54	1 738,40	384 939,54	75,58	99,85	
03	003	2016/10	Requalificação da Av. Dr. António José de Almeida e Viala da Praça Luís Bandeira incluindo o Largo Dr. Joaquim de Almeida	0102 07030301	E				01/2016	12/2018	0,00	300 000,00	0,00	0,00	0,00	300 000,00	0,00	0,00	
03	003	2016/10	Req. Av. Descobrimientos, Rua 7 de Outubro, Rua Dr. José Bento até Av. Dr. José de Almeida	0102 07030301	E				01/2016	12/2018	0,00	87 300,00	0,00	87 300,00	86 446,11	178 009,84	99,02	99,52	
03	003	2016/12	Terminais		E				01/2016	12/2018	0,00	0,00	0,00	14 971,83	2 856,33	14 971,83	95,21	99,05	
03	003	2016/12	Requalificação Central de Camionagem	0102 07010307	E				01/2016	12/2018	0,00	0,00	0,00	14 971,83	2 856,33	14 971,83	95,21	99,05	
03	003	2017/9	Arruamentos, Vias, Caminhos e Sinalética		E				01/2017	12/2018	0,00	0,00	0,00	14 971,83	2 856,33	14 971,83	95,21	99,05	
03	003	2017/9	Estrada de Paranhos de Arca ao Cruzamento de Espinho	0102 07030301	E				01/2017	12/2018	0,00	0,00	0,00	14 971,83	2 856,33	14 971,83	95,21	99,05	
03	003	2017/9	Estrada do CM 1266 à EN 227	0102 07030301	E				01/2017	12/2018	0,00	0,00	0,00	14 971,83	2 856,33	14 971,83	95,21	99,05	
03	003	2017/9	Rua Monsenhor Celso Tavares (F 465) - Acesso Centro Escolar	0102 07030301	E				01/2017	12/2018	0,00	0,00	0,00	14 971,83	2 856,33	14 971,83	95,21	99,05	
03	003	2017/9	Estrada de Soutinho Arcozeiro a Quintela (F 389)	0102 07030301	E				01/2017	12/2018	0,00	0,00	0,00	14 971,83	2 856,33	14 971,83	95,21	99,05	
03	003	2017/9	Pavimentação Rua Nossa Senhora dos Milagres (F-441)	0102 07030301	E				01/2017	12/2018	0,00	0,00	0,00	14 971,83	2 856,33	14 971,83	95,21	99,05	
03	003	2017/9	Beneficiações em Arruamentos nas Freguesias	0102 07030301	E				01/2017	12/2018	0,00	0,00	0,00	14 971,83	2 856,33	14 971,83	95,21	99,05	
03	003	2017/9	Pav. Estrada de Ligação da Escola EBI à Estrada da Ponte do Cunhedo	0102 07030301	E				01/2017	12/2018	0,00	0,00	0,00	14 971,83	2 856,33	14 971,83	95,21	99,05	
03	003	2017/9	Requalificação da Rua Luis de Camões	0102 07030301	E				01/2017	12/2018	0,00	0,00	0,00	14 971,83	2 856,33	14 971,83	95,21	99,05	
03	003	2017/9	Requalificação da Rua da Liberdade	0102 07030301	E				01/2017	12/2018	0,00	0,00	0,00	14 971,83	2 856,33	14 971,83	95,21	99,05	
03	003	2017/9	Requalificação da Rua dos Colégios Oliveirenses e Rua Francisco Paraiso	0102 07030301	E				01/2017	12/2018	0,00	0,00	0,00	14 971,83	2 856,33	14 971,83	95,21	99,05	

Execução Anual do Plano Plurianual de Investimentos

Município de Oliveira de Frades

(designação da autarquia local)

Ano: 2018
(unidade: €)

Obj. Prog	Projeto	Designação	Código Classificação Orçamental	Forma de Realiz.	Fonte Financiamento (%)			Datas (Mês/Ano)		Montante Previsto			Montante executado			Nível Execução Anual (%)	Nível Execução Global (%)	
					AC	AA	FC	Início	Fim	Ano	Anos seguintes	Total	Anos Anteriores	Ano	Total			
03	003	Funções Económicas																
03	003	Transportes e Comunicações																
03	003	Pavimentação da Av. Dr. Arménio Maia	0102.07030301	E				01/2017	12/2018	37.000,00	0,00	0,00	37.000,00	108.650,00	36.582,19	145.232,19	98,87	
03	003	Pavimentação da Rua Paulo Bandeira e Afonso Henriques	0102.07030301	E				01/2017	12/2018	0,00	0,00	0,00	0,00	29.323,84	0,00	29.323,84	0,00	
03	003	Pavimentação de Arruamentos em Ribeiradio	0102.07030301	E				01/2017	12/2018	45,00	0,00	0,00	45,00	133.608,21	0,00	133.608,21	0,00	
03	003	Pavimentação Estrada da Foz - São João da Serra	0102.07030301	E				01/2017	12/2018	32.000,00	0,00	0,00	32.000,00	0,00	31.927,20	31.927,20	99,77	
Totais do Programa 003:										1.265.883,00	2.028.281,00	0,00	3.294.164,00	2.756.362,95	992.117,45	3.748.480,40	78,37	61,95
03	004	Comércio e Turismo																
03	004	Turismo																
03	004	Praia Fluvial de São João da Serra	0102.070115	E				01/2014	12/2019	13.264,00	700.000,00	0,00	713.264,00	94.655,04	9.319,73	103.974,77	70,26	
03	004	Praia Fluvial de Sejães	0102.070115	E				01/2014	12/2019	81.463,00	530.230,00	0,00	611.693,00	503.275,96	27.942,56	531.218,52	34,30	
03	004	Turismo																
03	004	Eco Trilho do Teixeira	0102.07010405	E				01/2017	12/2020	2.000,00	0,00	0,00	2.000,00	0,00	0,00	0,00	0,00	
Totais do Programa 004:										96.727,00	1.230.230,00	0,00	1.326.957,00	597.931,00	37.262,29	635.193,29	38,52	33,00
Totais do Objetivo 03:										1.410.680,00	3.258.511,00	0,00	4.669.191,00	3.629.266,76	1.075.181,09	4.704.447,85	76,22	56,69
Total Geral:										2.982.730,00	8.976.582,00	0,00	11.959.312,00	14.265.447,21	2.263.612,55	16.529.059,76	75,89	63,03

ORGÃO EXECUTIVO

Em 11 de abril de 2019
Paulo Manuel Galvão de Silva, Exerce

ORGÃO DELIBERATIVO

Em de de

[Handwritten signature]

Fluxos de Caixa

Município de Oliveira de Frades

Ano: 2018

(designação da autarquia local)

(unidade: €)

Recebimentos		
Saldo da Gerência Anterior		770 252,34
Execução Orçamental	332 294,34	
Operações de Tesouraria	437 958,00	
Total das Receitas Orçamentais		9 617 096,11
Receitas Correntes		8 123 282,74
Receitas Capital		1 491 118,82
Receitas Outras		2 694,55
Operações de Tesouraria		551 257,96
Total		10 938 606,41

Pagamentos		
Total das Despesas Orçamentais		9 298 338,10
Despesas Correntes		6 123 222,18
Despesas Capital		3 175 115,92
Operações de Tesouraria		540 274,32
Saldo para a Gerência Seguinte		1 099 993,99
Execução Orçamental	651 052,35	
Operações de Tesouraria	448 941,64	
Total		10 938 606,41

ORGÃO EXECUTIVO
Em <u>11</u> de <u>ABRIL</u> de <u>2019</u> <u>Raúl Manuel Rodríguez Pereira</u>

ORGÃO DELIBERATIVO
Em ... de de



Fluxos de Caixa

Município de Oliveira de Frades


Ano: 2018

(designação da autarquia local)

(unidade: €)

Recebimentos

Saldo da Gerência Anterior		770 252,34
Execução Orçamental	332 294,34	
Operações de Tesouraria	437 958,00	
Total das Receitas Orçamentais		9 617 096,11
Receitas Correntes		8 123 282,74
01 Impostos directos	1 965 718,37	
0102 Outros	1 965 718,37	
010202 Imposto municipal sobre imóveis	984 062,50	
010203 Imposto único de circulação	219 786,47	
010204 Imposto municipal sobre transm. onerosas imóveis	281 070,53	
010205 Derrama	480 798,87	
02 Impostos indirectos	80 218,31	
0202 Outros	80 218,31	
020206 Impostos indirectos específicos das autarq. locais	80 218,31	
02020601 Mercados e feiras	2 282,43	
02020602 Loteamentos e obras	56 331,03	
02020603 Ocupação da via pública	3 965,62	
02020605 Publicidade	528,90	
02020606 Saneamento	15 508,07	
02020699 Outros	1 602,26	
0202069999 Outros	1 602,26	
04 Taxas, multas e outras penalidades	147 420,43	
0401 Taxas	131 673,39	
040123 Taxas específicas das autarquias locais	131 673,39	
04012301 Mercados e feiras	29 929,86	
04012302 Loteamentos e obras	56 408,38	
04012303 Ocupação da via pública	3 206,08	
04012306 Saneamento	38 446,41	
04012399 Outras	3 682,66	
0401239901 Taxa de depósito da ficha técnica da habitação	195,00	
0401239902 Taxa pela emissão do certificado de registo	15,38	
0401239999 Outras	3 472,28	
0402 Multas e outras penalidades	15 747,04	
040201 Juros de mora	1 205,71	
040202 Juros compensatórios	591,10	
040204 Coimas e penalidades por contra-ordenações	3 910,00	
040299 Multas e penalidades diversas	10 040,23	
05 Rendimentos da propriedade	289 885,66	
0502 Juros-Sociedades financeiras	246,19	
050201 Bancos e outras instituições financeiras	246,19	
0507 Dividend. partic. lucros socied. quase-soc. não financ.	1 295,39	
050703 Empresas privadas	1 295,39	
0510 Rendas	288 344,08	
051099 Outros	288 344,08	
06 Transferências correntes	4 963 500,35	



Fluxos de Caixa

Município de Oliveira de Frades

Ano: 2018

(designação da autarquia local)

(unidade: €)

Recebimentos

Total das Receitas Orçamentais

9 617 096,11

Receitas Correntes

8 123 282,74

0601	Sociedades e quase-sociedades não financeiras	179 206,40
060102	Privadas	179 206,40
0603	Administração central	4 627 378,47
060301	Estado	4 627 378,47
06030101	Fundo de Equilíbrio Financeiro	3 834 532,00
06030102	Fundo Social Municipal	262 939,00
06030103	Participação Variável no IRS	222 757,00
06030199	Outras	307 150,47
0606	Segurança social	33 635,51
060601	Sistemas de solidariedade e segurança social	33 635,51
0608	Famílias	123 279,97
060801	Famílias	123 279,97
07	Venda de bens e serviços correntes	645 839,76
0701	Venda de bens	350 955,39
070111	Produtos acabados e intermédios	350 955,39
07011101	Água	350 955,39
0702	Serviços	266 859,62
070203	Vistorias e ensaios	1 920,00
070208	Serv.sociais,recreativos,culturais e de desporto	35 841,97
07020804	Serviços desportivos	35 841,97
070209	Serviços específicos das autarquias	214 982,91
07020902	Resíduos sólidos	202 675,84
07020904	Trabalhos por conta de particulares	6 329,24
07020905	Cemitérios	5 977,83
070299	Outros	14 114,74
07029999	Outros	14 114,74
0703	Rendas	28 024,75
070301	Habitações	19 557,15
070302	Edifícios	5 005,44
070399	Outras	3 462,16
08	Outras receitas correntes	30 699,86
0801	Outras	30 699,86
080199	Outras	30 699,86
08019901	Indemniz.por deterior,roubo extravio bens patrim.	247,54
08019902	Indem.estrag.prov.outrém viat.outr.equip.aut.local	1 201,80
08019999	Diversas	29 250,52

Receitas Capital

1 491 118,82

09	Venda de bens de investimento	48 679,75
0901	Terrenos	30 229,75
090101	Sociedades e quase-sociedades não financeiras	30 229,75
0904	Outros bens de investimento	18 450,00
090401	Sociedades e quase-sociedades não financeiras	18 450,00
09040102	Maquinaria e equipamento	18 450,00
10	Transferências de capital	989 780,96
1003	Administração central	989 780,96
100301	Estado	474 355,78

Fluxos de Caixa

Município de Oliveira de Frades

Ano: 2018

(designação da autarquia local)

(unidade: €)

Recebimentos

Total das Receitas Orçamentais		9 617 096,11
Receitas Capital		1 491 118,82
10030101	Fundo de Equilíbrio Financeiro	426 059,00
10030104	Cooperação Técnica e Financeira	48 296,78
100307	Estado-Particip.comunitária project.co-financiados	515 425,18
12	Passivos financeiros	409 226,00
1206	Empréstimos a médio e longo prazos	409 226,00
120602	Sociedades financeiras	409 226,00
13	Outras receitas de capital	43 432,11
1301	Outras	43 432,11
130199	Outras	43 432,11
Receitas Outras		2 694,55
15	Reposições não abatidas nos pagamentos	2 694,55
1501	Reposições não abatidas nos pagamentos	2 694,55
150101	Reposições não abatidas nos pagamentos	2 694,55
Operações de Tesouraria		551 257,96
Total		10 938 606,41

Fluxos de Caixa

Município de Oliveira de Frades

Ano: 2018

(designação da autarquia local)

(unidade: €)

Pagamentos

			9 298 338,10
Total das Despesas Orçamentais			
Despesas Correntes			8 954,57
0101 01	Despesas com o pessoal	8 939,81	
0101 0102	Abonos variáveis ou eventuais	8 297,88	
0101 010204	Ajudas de custo	54,72	
0101 010213	Outros suplementos e prémios	8 243,16	
0101 0103	Segurança social	641,93	
0101 010309	Seguros	641,93	
0101 01030901	Seguros acidentes trabalho doenças profissionais	641,93	
0101 02	Aquisição de bens e serviços	14,76	
0101 0201	Aquisição de bens	14,76	
0101 020108	Material de escritório	14,76	
Despesas Correntes			6 073 685,02
0102 01	Despesas com o pessoal	2 836 045,13	
0102 0101	Remunerações certas e permanentes	2 149 593,34	
0102 010101	Titulares órgãos soberania e memb. órgãos autárq.	77 439,48	
0102 010104	Pessoal quadros-Regime contrato individ. trabalho	1 517 698,93	
0102 01010401	Pessoal em Funções	1 517 698,93	
0102 010106	Pessoal contratado a termo	1 885,00	
0102 010107	Pessoal em regime de tarefa ou avença	32 927,37	
0102 010109	Pessoal em qualquer outra situação	45 893,65	
0102 010111	Representação	16 353,48	
0102 010113	Subsidio de refeição	180 267,84	
0102 01011301	Pessoal dos quadros	161 798,40	
0102 0101130101	Pessoal em Funções	161 798,40	
0102 01011302	Pessoal em qualquer outra situação	16 280,01	
0102 01011303	Membros dos órgãos autárquicos	2 189,43	
0102 010114	Subsídio de férias e de Natal	277 127,59	
0102 01011401	Pessoal dos quadros	258 528,03	
0102 0101140101	Pessoal em Funções	258 528,03	
0102 01011402	Pessoal em qualquer outra situação	4 643,00	
0102 01011403	Membros dos órgãos autárquicos	13 956,56	
0102 0102	Abonos variáveis ou eventuais	47 719,22	
0102 010202	Horas extraordinárias	33 013,97	
0102 010204	Ajudas de custo	2 209,91	
0102 010205	Abono para falhas	9 137,09	
0102 010213	Outros suplementos e prémios	3 358,25	
0102 0103	Segurança social	638 732,57	
0102 010301	Encargos com a saúde	45 637,15	
0102 010302	Outros encargos com a saúde	38 188,22	
0102 010303	Subsídio familiar a criança e jovens	16 674,60	
0102 010305	Contribuições para a segurança social	492 932,59	
0102 01030501	Assistência na doença dos funcionários públicos	38 248,05	
0102 01030502	Segurança social dos funcionários públicos	454 684,54	
0102 0103050201	Caixa Geral de Aposentações	286 958,30	
0102 0103050202	Regime Geral	167 726,24	
0102 010309	Seguros	45 300,01	
0102 01030901	Seguros acidentes trabalho doenças profissionais	45 300,01	

Fluxos de Caixa

Município de Oliveira de Frades

Ano: 2018

(designação da autarquia local)

(unidade: €)

Pagamentos

		9 298 338,10
Total das Despesas Orçamentais		
Despesas Correntes		6 073 685,02
0102 02	Aquisição de bens e serviços	2 494 404,73
0102 0201	Aquisição de bens	719 508,90
0102 020101	Matérias-primas e subsidiárias	118 650,76
0102 020102	Combustíveis e lubrificantes	222 823,50
0102 02010201	Gasolina	3 282,63
0102 02010202	Gasóleo	212 648,63
0102 02010299	Outros	6 892,24
0102 020104	Limpeza e higiene	14 193,90
0102 020106	Alimentação-Géneros para confeccionar	145 188,73
0102 020107	Vestuário e artigos pessoais	4 736,47
0102 020108	Material de escritório	15 377,00
0102 020111	Material de consumo clínico	30 875,81
0102 020112	Material de transporte-Peças	37 594,61
0102 020114	Outro material-Peças	17 006,08
0102 020115	Prémios, condecorações e ofertas	6 347,51
0102 020117	Ferramentas e utensílios	5 030,80
0102 020118	Livros e documentação técnica	441,91
0102 020119	Artigos honoríficos e de decoração	708,50
0102 020120	Material de educação, cultura e recreio	17 141,63
0102 020121	Outros bens	83 391,69
0102 0202	Aquisição de serviços	1 774 895,83
0102 020201	Encargos das instalações	386 075,15
0102 020202	Limpeza e higiene	4 056,11
0102 020203	Conservação de bens	198 234,96
0102 020204	Locação de edifícios	6 770,88
0102 020205	Locação de material de informática	3 284,60
0102 020209	Comunicações	65 568,42
0102 020210	Transportes	171 112,45
0102 020211	Representação dos serviços	15,50
0102 020212	Seguros	71 482,62
0102 020213	Deslocações e estadas	100,00
0102 020214	Estudos, pareceres, projectos e consultadoria	41 970,27
0102 020215	Formação	3 567,36
0102 020217	Publicidade	1 493,27
0102 020219	Assistência técnica	9 182,17
0102 020220	Outros trabalhos especializados	230 790,35
0102 020224	Encargos de cobrança de receitas	37 118,88
0102 020225	Outros serviços	544 072,84
0102 04	Transferências correntes	721 920,33
0102 0405	Administração local	426 048,53
0102 040501	Continente	426 048,53
0102 04050102	Freguesias	196 654,10
0102 04050104	Associações de municípios	229 394,43
0102 0407	Instituições sem fins lucrativos	294 371,80
0102 040701	Instituições sem fins lucrativos	294 371,80
0102 0408	Famílias	1 500,00

Fluxos de Caixa

Município de Oliveira de Frades

Ano: 2018

(designação da autarquia local)

(unidade: €)

Pagamentos

			9 298 338,10
Total das Despesas Orçamentais			
Despesas Correntes			6 073 685,02
0102 040802	Outras	1 500,00	
0102 06	Outras despesas correntes	21 314,83	
0102 0602	Diversas	21 314,83	
0102 060203	Outras	21 314,83	
0102 06020301	Outras restituições	4 389,62	
0102 06020304	Serviços bancários	5 367,29	
0102 06020305	Outras	11 557,92	
Despesas Capital			2 428 664,90
0102 07	Aquisição de bens de capital	2 263 612,55	
0102 0701	Investimentos	626 443,69	
0102 070103	Edifícios	126 836,73	
0102 07010301	Instalações de serviços	123 705,15	
0102 07010305	Escolas	275,25	
0102 07010307	Outros	2 856,33	
0102 070104	Construções diversas	338 484,75	
0102 07010402	Sistemas de drenagem de águas residuais	6 188,87	
0102 07010404	Iluminação pública	23 731,43	
0102 07010405	Parques e jardins	268 742,30	
0102 07010407	Captação e distribuição de água	2 885,44	
0102 07010412	Cemitérios	36 936,71	
0102 070106	Material de transporte	13 480,80	
0102 07010602	Outro	13 480,80	
0102 070107	Equipamento de informática	41 722,43	
0102 070108	Software informático	20 906,61	
0102 070109	Equipamento administrativo	4 047,98	
0102 070110	Equipamento básico	19 565,78	
0102 07011002	Outro	19 565,78	
0102 070115	Outros investimentos	61 398,61	
0102 0703	Bens de domínio público	1 637 168,86	
0102 070303	Outras construções e infraestruturas	1 637 168,86	
0102 07030301	Viadutos, arruamentos e obras complementares	718 780,42	
0102 07030302	Sistemas de drenagem de águas residuais	16 425,28	
0102 07030307	Captação e distribuição de água	900 224,76	
0102 07030308	Viação rural	1 738,40	
0102 08	Transferências de capital	119 010,72	
0102 0805	Administração local	43 745,10	
0102 080501	Continente	43 745,10	
0102 08050102	Freguesias	33 624,50	
0102 08050104	Associações de municípios	10 120,60	
0102 0807	Instituições sem fins lucrativos	68 705,78	
0102 080701	Instituições sem fins lucrativos	68 705,78	
0102 0808	Famílias	6 559,84	
0102 080802	Outras	6 559,84	
0102 11	Outras despesas de capital	46 041,63	
0102 1102	Diversas	46 041,63	
0102 110299	Outras	46 041,63	

Fluxos de Caixa

Município de Oliveira de Frades

Ano: 2018

(designação da autarquia local)

(unidade: €)

Pagamentos		
Total das Despesas Orçamentais		9 298 338,10
Despesas Correntes		40 582,59
0103 03 Juros e outros encargos	40 582,59	
0103 0301 Juros da dívida pública	35 330,85	
0103 030103 Socied.financ.-Bancos e outras instit. financeiras	33 278,60	
0103 03010302 Empréstimos de médio e longo prazos	33 278,60	
0103 030106 Admin.pública-Admin.central-Serv. fundos autónomo	2 052,25	
0103 0302 Outros encargos correntes da dívida pública	5 251,74	
0103 030201 Despesas diversas	5 251,74	
Despesas Capital		746 451,02
0103 09 Activos financeiros	45 673,50	
0103 0908 Unidades de participação	45 673,50	
0103 090802 Socied.e quase socied.não financeiras-Públicas	45 673,50	
0103 10 Passivos financeiros	700 777,52	
0103 1006 Empréstimos a médio e longo prazos	700 777,52	
0103 100603 Socied.financ.-Bancos e outras instit. financeiras	629 803,14	
0103 100606 Admin.pública-Admin.central-Serv. fundos autónomo	70 974,38	
Operações de Tesouraria		540 274,32
Saldo para a Gerência Seguinte		1 099 993,99
Execução Orçamental	651 052,35	
Operações de Tesouraria	448 941,64	
Total		10 938 606,41

ORGÃO EXECUTIVO
Em 11 de <u>ABRIL</u> de 2019
<i>[Assinatura]</i>

ORGÃO DELIBERATIVO
Em de de
.....

[Assinatura]

Operações de Tesouraria

Município de Oliveira de Frades

Ano: 2018

(designação da autarquia local)

(unidade: EUR)

CONTAS		SALDO GERÊNCIA ANTERIOR		MOVIMENTO ANUAL		SALDO GERÊNCIA SEGUINTE	
Código	Designação	Devedor	Credor	Devedor	Credor	Devedor	Credor
217	Clientes e utentes c/ cauções						
2421	Trabalho dependente		13 947,00	181 471,00	181 122,00		13 598,00
2422	Trabalho independente		441,39	7 519,22	9 294,76		2 216,93
2423	Capitais						
2424	Prediais						
2429	Sobre outros rendimentos		140,93	1 691,16	1 692,78		142,55
2440101	1000 - Aquisição Onerosa						
2440102	3000 - Autos e Termos						
2440103	8000 - Escritos de Quaisquer Contratos						
2440104	12510 - Outras Licenças Com Taxa						
2440105	12520 - Outras Licenças Sem Taxa						
2440106	15100 - Escrituras e Testamentos						
2440107	12320 - Outros Estabelecimentos						
2440108	15700 - Contratos de Arredamento D.L.27/11/2001						
2440109	12100 - Exploração de Máquinas Electrónicas e Div.						
2440110	12200 - Quaisquer Outros Jogos Legais c/ Máquina						
24403	Conservatória Registos Centrais - Emol. Notariais						
24512	Contribuição dos Funcionários - 11%		9 808,83	132 559,91	132 518,04		9 766,96
24513	Contribuição de Empreiteiros, Fornecedoros Outros						
24514	José de Oliveira Pereira						
24522	Contribuição dos Funcionários - 11%		5 945,52	79 922,49	79 787,60		5 810,63
24523	Contribuição de Empreiteiros, Fornecedoros Outros			2 649,36	2 649,36		
24532	Contribuição dos Funcionários						
249011	Estado - Direcção Geral do Tesouro						
249012	Instituto Florestal - Direcção Geral de Florestas						
249013	Fundo de Fiscalização - PSP						
249021	Taxa Direcção Geral de Florestas						

Handwritten signatures and initials in blue ink.

Operações de Tesouraria

Município de Oliveira de Frades

Ano: 2018

(designação da autarquia local)

(unidade: EUR)

CONTAS		SALDO GERÊNCIA ANTERIOR		MOVIMENTO ANUAL		SALDO GERÊNCIA SEGUINTE	
Código	Designação	Devedor	Credor	Devedor	Credor	Devedor	Credor
249022	Impressos / Cartões Direcção Geral de Florestas						
249023	Instituto Conservação da Natureza						
249031	Taxa Direcção Geral de Florestas						
249032	Impressos / Cartões Direcção Geral de Florestas						
24904	Custas de Execuções Fiscais						
24905	Autuantes ou Participantes			30,00		30,00	
24906	A.D.S.E - Assistência na Doença			65 226,07		65 226,07	
24907	Peritos e Estranhos ao Funcionalismo						
24908	Ass. Técnicos Administrativos Municipais						
24909	SNB - Taxa de Vistoria - Licença de Utilização		48,38				48,38
24910	Cobrança de débitos de terceiros						
24911000135	Construtora da Corga S.A						
24911000193	Carlos Manuel Rodrigues Rocha						391,94
24911000351	Fernanda Maria de Oliveira Laranjeira						308,26
24911000352	Patricia de Almeida Pereira			1 507,07		1 509,49	
24911000522	Arménio Silva Florindo						
24911000598	Manuel Francisco Pinheiro Ferreira de Almeida						61,06
24911000600	António Moreira Matos						127,33
24911000632	Luis Rodrigues Loureiro			427,42		366,36	
24911000639	António Pereira Nogueira			840,14		967,47	
24911000641	Jose Oliveira Laranjeira						
24911000646	Maria da Conceição Ferreira Vasconcelos Moreira						34,85
24911000651	Anabela Santos Henriques			955,42		990,27	
24911000682	Paulo Jorge Oliveira Laranjeira						
24911000692	Marta Sofia Sergio Correia						
24911000706	José Luís Almeida						
24911000722	Susana Maria Santos Loureiro						

Operações de Tesouraria

Município de Oliveira de Frades

Ano: 2018

(designação da autarquia local)

(unidade: EUR)

CONTAS		SALDO GERÊNCIA ANTERIOR		MOVIMENTO ANUAL		SALDO GERÊNCIA SEGUINTE	
Código	Designação	Devedor	Credor	Devedor	Credor	Devedor	Credor
24911001008	Esmeralda de Almeida Reis Serrano						
24911001689	Susana Maria de Jesus Moreira						
24911001829	António Figueiredo Fernandes Ribeiro						
24911003203	António Manuel Lopes Tavares		122,12	305,30	244,24		61,06
24911003304	Manuel Rodrigues de Almeida						
24911005662	Carlos Alberto da Rocha Martins Pais						
24911005987	Maria de Fátima Gomes Ferreira Cunha						
24911006373	Maria de Fátima Carvalho Pereira Gaspar						
24911010090	Carlos Alberto de Jesus Tavares		18,44	213,59	206,45		11,30
24911013739	DUO Capital, Lda.						
24911014297	Insolve II LX, S.A.R.L						
24912	Ass. Diplomados com Curso Adm. Autárquica						
24915	Conta de Iva - Incorporação OT						
249161	Cofres do Estado - 60%						
249162	Taxa Direção Geral do Turismo - 40%						
249171	Cofres do Estado - 60%			20,00	20,00		
24918	Penhora de Créditos Finanças			10 669,07	10 669,07		
24919	Taxa Prévia para pedidos de Autorização						
2492001	Licença de Representação						
2492002	Espectáculos Ocasionais						
24921	Receitas IMTT Loja do Cidadão - 90%		13,50	2 970,00	2 956,50		
24922	Receitas Loja do Cidadão AMA		3,69	110,02	115,27		
24923	FIA - Fundo de Intervenção Ambiental			100,00	100,00		8,94
2626000082	Florinda Pereirinha						
2626000357	Jorge Martins de Almeida						
2626000358	António Marques Antunes						
2626000472	Ana Isabel Moreira Choupeiro						

Operações de Tesouraria

Município de Oliveira de Frades

Ano: 2018

(designação da autarquia local)

(unidade: EUR)

Código	CONTAS		SALDO GERÊNCIA ANTERIOR		MOVIMENTO ANUAL		SALDO GERÊNCIA SEGUINTE	
	Designação		Devedor	Credor	Devedor	Credor	Devedor	Credor
2626001339	Francisco José Alves Neves							
26292000078	Porfírio António Sousa Carvalho							
26292000082	Florinda Pereirinha							
263000045	Sindicato de Engenheiros Técnicos do Norte							
263000046	Stal - Sindicato Trabalhadores Administração Local							
263003929	SINTAP - Sindicato Trabalhadores Administração Púb							
263008481	SPZC - Sindicato dos Professores da Zona Centro			164,40		1 999,25		1 999,25
2685000065	Fausto Caseiro Fernandes			5 152,06				5 152,06
2685000066	Silva Brandão & Filhos, Lda			16 146,91				16 146,91
2685000093	Embeiral - Engenharia e Construção, S. A.			10 882,84				10 882,84
2685000105	Lafoquímica - Comércio de Produtos Químicos, L.da			6 589,93				6 589,93
2685000106	Lourizela - Terraplanagens, Lda.			1 026,53				5 276,28
2685000123	Sifergal - Metalúrgica Transformadora, Lda.							
2685000126	Somitel - Rep. E Montagens Industriais							
2685000132	António Dos Santos Neves & Filhos, Lda.							
2685000133	Constlaf - Contrutora Lafonense, Lda.			494,29				494,29
2685000134	Construções Soares - Soares & Carvalho, Lda			785,89				785,89
2685000135	Construtora da Corga S.A			13 437,55				13 437,55
2685000136	Irmãos Guimaraes Lda.			2 252,60		2 252,60		
2685000137	Entrac - Empresa de Trabalhos de Construção, Lda.							
2685000208	Carlos Nogueira D. Ferreira			2 262,85				2 262,85
2685000266	Alumínios do Zela, Lda.							
2685000298	Caleiporvoug - Construção Civil, Lda.			784,60				784,60
2685000313	Irmãos Almeida Cabral, L.da							
2685000314	Laurinda Ferreira de Almeida			54 879,67		6 755,86		61 229,35
2685000339	Alfa Ténis - Campos de Ténis, Lda.							
2685000348	Tecnasol - FGE Fundações e Geotecnia, SA							

Operações de Tesouraria

Município de Oliveira de Frades

Ano: 2018

(designação da autarquia local)

(unidade: EUR)

Código	CONTAS		SALDO GERÊNCIA ANTERIOR		MOVIMENTO ANUAL		SALDO GERÊNCIA SEGUINTE	
	Designação		Devedor	Credor	Devedor	Credor	Devedor	Credor
2685000353	Campitécnica Sociedade de Construções Sa			5 440,89				5 440,89
2685000354	Construções António Martins Sampaio Sucrs., Lda.							
2685000355	Castricol Sociedade de Construções, S.A			2 203,21				2 203,21
2685000356	Sinalética Comunicação Visual, Lda.							
2685000733	José Salazar-Desenho e Topografia, Unipessoal, Lda							
2685001006	Construções Laurindo de Almeida, Lda			63 928,16	24 459,79		978,07	40 446,44
2685001436	ENIARTIS-Arquitectura, Eng. e Consultadoria, L.da							
2685002923	Larcli - Sistemas de Climatização e Electricidade			342,25	342,25			
2685003029	RENET-Redes de Energia e Telecomunicações							
2685003233	Revi 96 - Revestimentos, Lda.							
2685003625	Urbiplantec - Urbanizações e Terraplanagens, Lda.							
2685003819	Carlos Almeida Marques, Lda.							
2685005434	DECORINA - Comércio de Interiores, Lda.			1 046,70				1 046,70
2685005654	Aveirotel - Equipamento Hoteleiro, L.da							
2685005673	MDP - Manuel Dias & Primo, L.da			254,50				254,50
2685005893	PREDIBISPEIRA - Construções, Lda.			738,99				738,99
2685005936	GRACOVIL - Granitos e Construções de Viseu, Lda			750,79				750,79
2685006082	Constroifart-Construção Civil, Unipessoal, Lda.			473,99				473,99
2685006142	Tediplac - Comércio Div isórias Tectos Falsos, Lda			753,60				753,60
2685006258	Prio Energy, S.A.			15 000,00				15 000,00
2685006790	SUDÁRIO - Restauro de Arte Sacra e Arte Lda.							
2685006805	BASCONTRIZ-Aces.e Componentes para Carroçarias Lc							
2685007274	OLICOF - Construções, Lda.			7 835,26				7 835,26
2685007618	Universidade de Aveiro							
2685007883	Construções Paulo Tavares, L.da							
2685007978	CMEO - Estudos e Projetos Técnicos, Lda.							
2685008019	Consipel - Construções Simões Pereira, Lda			7 965,82				7 965,82

Operações de Tesouraria

Município de Oliveira de Frades

Ano: 2018

(designação da autarquia local)

(unidade: EUR)

Código	CONTAS		SALDO GERÊNCIA ANTERIOR		MOVIMENTO ANUAL		SALDO GERÊNCIA SEGUINTE	
	Designação		Devedor	Credor	Devedor	Credor	Devedor	Credor
2685008021	Horizonpolis II S.A.			2 460,46				2 460,46
2685008119	D'Eiras - Construções, Lda							
2685008786	Construções Irmãos Peres, SA			23 280,48				23 280,48
2685008907	PAVIAZEMEIS - Pavimentações de Azemeis, L.da			29 453,30				29 453,30
2685009002	Visorip, L.da							
2685009150	Miguel Dias Duarte - Construções Unipessoal, L.da			8 475,08	3 169,19			5 305,89
2685009706	PMP Calçadas, Unipessoal, L.da			795,91				795,91
2685010145	Irmãos Almeida Cabral II - Ambiente, S.A			31 026,78	1 325,86			32 352,64
2685010845	Brimo - Britas de Mouquim, Lda.			12 574,09				12 574,09
2685011462	Santander Totta, S.A.							
2685013259	Pedreira de Pizões - Inertes para a Construção Cív			7 128,75				7 128,75
2685013490	i-sete-Inovação Soluções Económicas e Tecnologias			5 333,40				5 333,40
2685013630	RVDM- Arquitetos, Lda.							
2685013708	Pavimarc, S.A.			12 748,49				12 748,49
2685013777	INMASA-Indústria e Comércio de Peças para Veículos							
2685013788	Emílio & Eva, L.da			2 725,28		4 292,67		7 017,95
2685013889	CTGA Centro Tecnológico de Gestão Ambiental, Lda.			2 999,99				2 999,99
2685014079	Qbeiras-Energia, Lda			1 870,65		73,20		1 943,85
2685014191	Silva Tavares & Bastos Almeida, Lda.							
2685014324	SAFINA - Sociedade Industrial de Alcatifas, Lda.			6 389,66				6 389,66
2685014369	Inerbeiral - Agregados e Betuminosos, Lda			7 018,61		5 036,90		12 055,51
2685014452	Socibeiral - Serviços, Lda.			4 716,98		5 382,38		10 099,36
2685014453	Alaforefaz - Construções, Lda.			1 643,50				1 643,50
2685014463	MPCR - Engenharia Civil Unipessoal, Lda.					1 506,00		1 506,00
2685014474	Matos & Pinto - Construções, Lda.			6 302,27		419,25		6 721,52
2685014490	Construções Longra & Ferreira - Construção Cível e Obra					8 167,00		8 167,00
2685014646	Manuel Pereira da Cruz & Filhos, Lda.					1 014,89		1 014,89

Operações de Tesouraria

Município de Oliveira de Frades

Ano: 2018

(designação da autarquia local)

(unidade: EUR)

CONTAS		SALDO GERÊNCIA ANTERIOR		MOVIMENTO ANUAL		SALDO GERÊNCIA SEGUINTE	
Código	Designação	Devedor	Credor	Devedor	Credor	Devedor	Credor
2685014887	O2S - Engenharia e Construção, Lda.				608,19		608,19
268601	Depósitos de Garantia Anteriores a 1997						
268602	Licenciamentos Sanitários						
268603	Contratos de água						
268604	Antero da Costa Lopes						
268605	Joaquim Pereira Valente						
268606	Alberto Jesus Rodrigues						
268607	Ana Margarida Martinho Correia		17 600,00				17 600,00
268608	Martifer Construções Metalomecânicas S.A						
268701	Caixa Geral de Depósitos/ Encargo de Cobrança						
268702	Banco BPI / Encargo de Cobrança						
268703	Nuno Filipe Figueiredo Dias						
268704	Escola 1º CEB de Fornelo						
268705	Taxa de Inspeção de Ascensores						
268706	Guarda Nacional Republicana DL 156/2004 30/06						
268707	Associação de Munic.Região do Planalto Beirão						
268708	Banco Totta / Encargo de Cobrança						
268709	Restituição de Receitas de Outras Entidades						
268710	Estorno de Pagamentos						
268711	IGAC - Inspeção-Geral das Actividades Culturais						
268712	Serviços de Estrangeiros e Fronteiras - Registo			1,89	1,89		
268713	Banif/Encargos de Cobrança						
268714	Cedência de Créditos Silva Brandão - Ilídio Mota						
268715	Penhoras de Créditos						
268716	Instituto Nacional de Estatística						
268717	Massa Insolvente						
268718	Serviços de Estrangeiros e Fronteiras - Renovações				14,62		14,62

Operações de Tesouraria

Município de Oliveira de Frades

Ano: 2018

(designação da autarquia local)

(unidade: EUR)

CONTAS		SALDO GERÊNCIA ANTERIOR		MOVIMENTO ANUAL		SALDO GERÊNCIA SEGUINTE	
		Devedor	Credor	Devedor	Credor	Devedor	Credor
268719	ATM - Ass. Trabalhadores Mun Oliveira de Frades		902,28	11 528,50	11 644,27		1 018,05
268721	SEF - Emissão Menores de 6 Anos						
TOTAL		0,00	437 958,00	540 274,32	551 257,96	0,00	448 941,64

