

# DEMONSTRAÇÕES PREVISIONAIS

## 2019

- ORÇAMENTO
- GRANDES OPÇÕES DO PLANO (2019-2022)
  - Plano Plurianual de Investimentos
  - Atividades Mais relevantes




*Paulo Pereira*  
*est. st.*  
*Frades*  
*AV*

## ÍNDICE DEMONSTRAÇÕES PREVISIONAIS

Página

Mensagem do Presidente.....	1
Nota Introdutória.....	2
Regras de Execução.....	8
Orçamento.....	10
Resumo do Orçamento.....	13
Indicadores Orçamentais.....	17
Receitas Municipais.....	18
Receitas Fiscais.....	18
Receitas Não Fiscais.....	21
Receitas Creditícias.....	26
Despesas Municipais.....	27
Despesas Correntes.....	28
Despesas de Capital.....	31
Plano Plurianual de Investimentos.....	31
Atividades Mais Relevante.....	34
Endividamento Autárquico Provisório.....	36
<b>Anexos</b>	37
Orçamento das Receitas.....	39
Orçamento das Despesas.....	43
Resumo do Orçamento.....	49
Resumo por Económica do Orçamento de Despesa...	50
Resumo do Orçamento por Capítulo.....	54
Grandes Opções do Plano.....	55
Resumo Orçamental das Grandes Opções do Plano...	63
Plano Plurianual de Investimentos.....	72
Plano das Atividades Mais Relevantes.....	77

  
Boguer  
ATB

## ÍNDICE DEMONSTRAÇÕES PREVISIONAIS

Página

Mapa de Encargos Anuais a satisfazer com Empréstimos.....	82
Mapa das Entidades participadas.....	83
Demonstração Equilíbrio Corrente.....	84

*Handwritten signature in blue ink, possibly reading "Bogues" and "Paulo" with other illegible marks.*

<b>ÍNDICE DE QUADROS</b>	<b>Página</b>
Quadro 1 – Previsões Macroeconómicas 2019.....	4
Quadro 2 – Resumo das Receitas e Despesas por Classificação Económica.....	13
Quadro 3 – Evolução Homóloga dos Orçamentos .....	14
Quadro 4 – Receita Estrutural e Não Estrutural.....	16
Quadro 5 – Saldo Global Efetivo.....	16
Quadro 6 – Indicadores Orçamentais.....	17
Quadro 7 – Receita por Classificação Económica.....	18
Quadro 8 – Receitas Fiscais.....	19
Quadro 9 – Tabela de Taxas de IMI.....	19
Quadro 10 – Redução de Coleta de IMI.....	19
Quadro 11 – Receitas Não Fiscais.....	21
Quadro 12 – Transferências Correntes.....	23
Quadro 13 – Transferências de Capital.....	25
Quadro 14 – Receitas Creditícias .....	26
Quadro 15 – Despesa por Classificação Económica.....	28
Quadro 16 – Despesas Com o Pessoal.....	29
Quadro 17 - Aquisição de Bens e Serviços Correntes.....	30
Quadro 18 – Plano Plurianual de Investimentos.....	32
Quadro 19 – Plano Plurianual de Investimentos S/ Financiamento Definido.....	33
Quadro 20 – Plano das Atividades Mais relevantes.....	34
Quadro 21 – Endividamento Autárquico Provisório.....	37


  
 Documento  
 Paulo  
 AK

## ÍNDICE DE GRÁFICOS

Pág.

Gráfico 1 – Equilíbrio Orçamental (POCAL).....	15
Gráfico 2 – Equilíbrio Corrente.....	15
Gráfico 3 – Evolução das Despesas Com o Pessoal.....	29

*Handwritten signature and initials in blue ink, including the word "Equilíbrio" and "Pessoal".*

## Mensagem do Presidente

Como documentação basilar das atividades para o ano 2019, a proposta de orçamento perspetiva um Município atrativo para a fixação de pessoas e para a satisfação dos munícipes. Propõem-se investimentos com primor em transparência e rigor, estimulando a área económica, empresarial, social, educativa e estrutural. Contemplando uma preocupação com a proximidade e acessibilidade da população, reforçando estruturas que promovam uma melhoria da sua qualidade de vida.

O orçamento assume uma preocupação em aliar a inovação à valorização da nossa história, das nossas raízes, da nossa génese para atrair, estimular e fixar, assumindo um cuidado na proteção ambiental e na eficiência energética. Fixando uma manutenção de compromissos previamente assumidos que se constituem como forte expressão deste orçamento.

A presente proposta reflete o sinal de progresso e de globalização, com o fomento de projetos de base intermunicipal, tais como a Ecopista do Vouga e o Eco Trilho do Teixeira. Dá igualmente dimensão ao reforço da coesão social e territorial, mormente com o aumento e valorização dos recursos humanos, no sentido de melhor servir os cidadãos, no domínio da educação, desporto, e infraestruturas básicas.

Na promoção da equidade, o orçamento exprime um incremento na autonomia financeira das Juntas de Freguesia, na agilização dos processos e na sua gestão eficaz, difundindo o equilíbrio e a qualidade global do Concelho de Oliveira de Frades.

O Presidente da Câmara Municipal



(Paulo Manuel Robalo da Silva Ferreira)

## Nota Introdutória

## 1 - Nota Introdutória

### Enquadramento

A presente proposta de orçamento, tem em consideração as perspetivas macroeconómicas, sustentadas nos demais indicadores, sobre o desenvolvimento previsto para a economia portuguesa, para a área do euro e economia mundial, e visa promover o desenvolvimento sustentado do Concelho de Oliveira de Frades, alicerçado no reforço da coesão social, cultura e sustentabilidade das finanças municipais.

### Contexto Macroeconómico

O contexto macroeconómico determina em larga escala, as condições de elaboração e execução dos documentos previsionais de 2019, na medida em que um conjunto de variáveis macroeconómicas, podem interferir direta ou indiretamente na atividade financeira do Município, mormente os seguintes indicadores: Produto Interno Bruto (PIB), Preço do Petróleo, Taxa de Desemprego, Défice Orçamental e Taxas de Câmbio.

As perspetivas macroeconómicas para o ano de 2019, relatadas no programa de estabilidade 2017-2021, nas estatísticas do Banco Central Europeu, e do Gabinete de Estratégias e Estudos do Ministério das Finanças e Conselho das Finanças Públicas, apontam para uma ligeira tendência de desaceleração da atividade económica, estabilização da taxa de desemprego e para um défice orçamental próximo de zero.

Em concreto o cenário económico para economia portuguesa, deixa antever um agravamento do preço do petróleo, em torno de uma média de 72 USD, em resultado das condições geopolíticas, mormente, as tensões que se verificam em países como a Venezuela e Irão, que representam cerca de 6% da produção mundial de barris de petróleo. As taxas Euribor baseadas nas expectativas futuras dos mercados, apontam para uma aceleração das suas cotações, mas contendo-se ainda em terreno negativo. A referência Euribor a 3 meses<sup>1</sup> deve se fixar em torno dos -0,20% em 2019.

<sup>1</sup> Euribor a 3 meses média mensal de agosto 2018 -0,319%;



Destaque para as perspetivas de evolução do défice orçamental, sendo consensual que o mesmo se situe abaixo de 1%, situação que afasta a possibilidade de cortes nas transferências do orçamento de estado, bem como a instituição de limites adicionais à dívida total do município. A perspetiva para a economia portuguesa, genericamente é consentânea entre entidades como o Fundo Monetário Internacional (FMI), Comissão Europeia (CE), Organização para a Cooperação e Desenvolvimento Económico (OCDE), Conselho de Finanças Públicas (CFP) e Ministério das Finanças (MF).

**Quadro 1 – Previsões Macroeconómicas 2019**

Previsões Macroeconómicas	2019						
	FMI	CE	OCDE	CFP	MF	Programa de Estabilidade 2017-2021	BCE
PIB Portugal	1,8	2	2,2	1,9	2,2		
Consumo Privado	1,6	1,8	1,9	1,8	1,9		
Taxa de Desemprego	6,7	6,8	6,6	6,7	6,3		
Saldo Global das Administrações Públicas	-0,3	-0,6	-0,2	-0,3	-0,2		
Preço Petróleo (Brent) - USD	72,2					54,8	71,7
Euríbor 3 M	-0,1					-0,1	-0,2
Taxa de Câmbio EURO - USD	1,19					1,04	1,14

Fonte: adaptado de previsões macroeconómicas para a Economia Portuguesa, em [www.gee.gov.pt](http://www.gee.gov.pt)

Fonte: Relatório Orçamento de Estado para 2019

## Orçamento do Estado para 2019<sup>2</sup>

Caracterizado o ambiente económico nacional e externo, importa descrever as medidas<sup>3</sup> inscritas na proposta de lei de orçamento de estado para 2019, que terão impacto direto e/ou indireto na atividade financeira do Município, designadamente:

<sup>2</sup> Proposta de Lei de Orçamento de Estado para 2018

<sup>3</sup> Medidas que carecem de aprovação na Assembleia da República e posterior promulgação do Presidente da República

- Continuidade no alívio da política restritiva e limitadora da autonomia financeira dos municípios, mormente com a exclusão da aplicação da Lei dos Compromissos e Pagamentos em Atraso, para os Municípios que não ultrapassem os limites de endividamento;
- Reforço do financiamento das autarquias locais, com base no cumprimento dos critérios de repartição dos recursos públicos entre o Estado e as Autarquias Locais, definidos na Lei das Finanças Locais;
- Com base nessa medida e não obstante a cláusula travão ao crescimento das transferências do orçamento de estado, constata-se na referida proposta um crescimento das transferências do orçamento de estado em 7,75%.
- Continuidade no processo de descongelamento das alterações obrigatórias de posicionamento remuneratório iniciado em 2018;
- Não definição das condições de atualização dos salários na administração pública, de modo a refletir na presente proposta de orçamento municipal o respetivo impacto;
- Alteração dos prazos de pagamentos do Imposto Municipal sobre Imóveis;
- Em sede de autorização legislativa, a possibilidade de redução da taxa de iva no termo fixo (potência contratada);
- Contenção à despesa municipal, por via da limitação ao volume de aquisição de serviços;

### Prioridades do Orçamento do Município de Oliveira de Frades

As perspetivas do cenário macroeconómico, às quais se associam o reforço das competências do poder local<sup>4</sup>, que no limite serão transferidas para o Município em 2021, têm já algum enquadramento na presente proposta de orçamento de estado para 2019, no sentido do reforço da autonomia do poder local, e que por inerência implica que a gestão autárquica assente nos seguintes pilares:

- Exigência, Rigor e Prudência nos pressupostos das receitas;
- Racionalidade, Prudência e Seletividade da despesa;
- Consolidação da situação financeira da autarquia;
- Compromisso com as novas exigências da contabilidade pública.

<sup>4</sup> Lei nº 50/2018 de 16 de Agosto – Lei-quadro da transferência de competências para as autarquias locais e para as entidades intermunicipais

As prioridades de 2019, enquadradas no Orçamento e Grandes Opções do Plano (2019-2022), decomposto no Plano Plurianual de Investimentos e Atividades Mais Relevantes, tem como objetivo garantir a execução de compromissos assumidos que transitarão de 2018, no sentido reforçar a coesão territorial, como estratégia para a contínua melhoria das condições de vida das populações.

Cumulativamente à execução dos compromissos assumidos, as opções do plano contemplam um leque de ações, para as quais não existe financiamento definido, dado que são expeáveis alguns financiamentos comunitários, mormente nas ações do domínio da Cultura, Saneamento, Habitação e Turismo.

### **Regime financeiro da Administração Local**

Com a publicação da Lei nº 51/2018 de 16 de Agosto, e a consequente republicação do regime financeiro das autarquias locais e das entidades intermunicipais (Lei nº 73/2013 de 3 de Setembro), cuja vigência se inicia a 1 de Janeiro de 2019, são introduzidas alterações às receitas dos municípios, às regras orçamentais, ao regime de crédito e endividamento municipal, e são aditados ao diploma um conjunto de artigos que transpõem para esfera autárquica, nomeadamente princípios já identificados na Lei de Enquadramento Orçamental, bem como as condições de financiamento das novas competências das autarquias locais e entidades intermunicipais.


O referido regime financeiro, prevê a vinculação da despesa e da receita a um quadro plurianual de programação orçamental, numa base móvel de quatro anos. Por falta de regulamentação, continuam a não estar criadas as condições legais para o cumprimento do articulado da legislação, pese embora o caráter plurianual que o município tem vindo a desenvolver no processo de planeamento do seu orçamento da despesa.

Apesar da aprovação do Decreto-Lei nº 192/2015, de 11 de setembro, que prevê agora a implementação do Sistema de Normalização Contabilística para as Administrações Públicas (SNC-AP), para 1 de janeiro de 2019, e que revoga, entre outros diplomas, o Plano Oficial de Contabilidade das Autarquias Locais (POCAL), a presente proposta de orçamento para 2019 é ainda apresentada nos termos deste Plano Oficial, aprovado pelo Decreto-Lei nº 54- A/99, de 22 de fevereiro, de acordo com orientações da Direção Geral das Autarquias Locais (DGAL), considerando que é esse o referencial contabilístico que ainda se encontra em vigor. A partir de 1 de janeiro de 2019 prevê-se que, haverá um ajustamento em sede de execução para os modelos de reporte previstos no SNC-AP.

## Corporate Governance

Os documentos previsionais foram elaborados, em observância com os são princípios norteadores da atividade autárquica, entre eles, o do equilíbrio, da transparência, da estabilidade orçamental, tendo como referência na sua elaboração a estratégia de promoção da satisfação dos seus munícipes e o desenvolvimento equitativo do território.

Posto isto, apresenta-se a **Proposta de Orçamento Municipal** para vigorar no ano de **2019**, que está em conformidade com o Plano Oficial de Contabilidade para as Autarquias Locais, doravante designado POCAL, publicado pelo Decreto-Lei nº 54-A/99 de 22 de Fevereiro, com as alterações introduzidas pela Lei nº 162/99 de 14 Setembro e pelos Decretos-Lei nº 315/2000 de 2 de Dezembro e nº 84 – A/2002 de 5 de Abril, e Lei nº 60-A/2005 de 30 de Dezembro.



Handwritten signatures and stamps, including the name "Bosqueira" and a date "12/11".

## Regras de Execução

## 2 – Regras de Execução

### Regras de Execução Orçamental

#### Ponto Um - Objeto

As presentes regras estabelecem os procedimentos aplicáveis à execução do orçamento do Município de Oliveira de Frades.

#### Ponto Dois - Execução Orçamental

A execução do Orçamento da Receita e Despesa, não obstante a dispensa de aplicação da Lei dos Compromissos e Pagamentos em Atraso (LCPA - Lei nº8/2012 de 21 de Fevereiro)<sup>5</sup>, deve o Município no que concerne ao cálculo dos fundos disponíveis e assunção de compromissos cumprir com as regras ali definidas.

#### Ponto Três – Modificações ao Orçamento e GOP's

As dotações orçamentais previstas aquando da aprovação do orçamento e grandes opções do plano, podem ser objeto de modificação nos termos do POCAL, por forma a garantir a execução das ações e projetos.

#### Ponto Quatro – Vigência do Orçamento

O Orçamento, as Grandes Opções do Plano e as regras de execução orçamental vigoram a partir de 01/01/2019, após a aprovação por parte da Assembleia Municipal.

<sup>5</sup> Republicada pela Lei nº 22/2015 de 17 de Março

## Orçamento

## 3 – Orçamento

### Estrutura do Orçamento

A estrutura do orçamento é idêntica à dos últimos anos, pelo que obedecerá à seguinte decomposição:

- 0101 – Assembleia Municipal
- 0102 – Câmara Municipal
- 0103 – Operações Financeiras

Esta estrutura responde ao modelo definido pela Direção Geral das Autarquias Locais, através do ofício circular nº 6 de 19/03/2002.

Para efeitos de controlo orçamental, na estruturação do orçamento será determinante o papel das Grandes Opções do Plano (GOP) que incluirá, para além do Plano Plurianual de Investimentos (PPI), o Plano das Atividades mais Relevantes (AMR).

### Pressupostos base de construção do orçamento

No âmbito da receita, importa destacar algumas das medidas e ações, com impacto na presente proposta de orçamento e grandes opções do plano para vigorar no ano económico de 2019.

- A taxa de IMI proposta para 2018, cuja liquidação e cobrança terá lugar em 2019, será de 0,3%, ou seja mantém-se no limiar mínimo permitido por lei. Foi proposto pelo executivo a fixação de uma dedução fixa à coleta de imposto, em função do número de dependentes que compõem o agregado familiar do proprietário;
- A taxa de derrama mantém-se em 1,5% sobre o lucro tributável e não isento de IRC, às empresas com um volume de negócios superior a 150 000 €. Às empresas cujo volume de negócios seja inferior a 150 000 €, é proposta uma taxa de derrama de 0%;
- Os rendimentos de propriedade são exclusivamente do contrato de concessão de distribuição de energia elétrica com a EDP;
- A proposta de venda de bens de investimento, resulta de uma norma da Lei do Orçamento de Estado, que limita a previsão orçamental das receitas das autarquias locais resultantes da venda de imóveis, à média aritmética simples das receitas arrecadadas com a venda



de bens imóveis nos últimos 36 meses que precederam o mês de início da elaboração da presente proposta de orçamento;

- As transferências de capital incluem, fundamentalmente, a comparticipação comunitária das candidaturas submetidas no ciclo de programação 2014-2020, em particular ao abrigo do Portugal 2020 e PDR 2020, nomeadamente as que se enquadram no Plano Ação De Regeneração Urbana (PARU), Programa Operacional Sustentabilidade e Eficiência no Uso de Recursos (POSEUR) e no Pacto para o Desenvolvimento e Coesão Territorial (PDCT);
- As transferências do orçamento de estado, sofrem um incremento substancial fruto da sétima alteração ao regime financeiro das autarquias locais e entidades intermunicipais, que institui um acréscimo a participação das autarquias nos impostos de estado, numa variação percentual igual à variação das receitas fiscais, com uma variação máxima de 25% em 2019. No decurso dessa alteração as transferências do orçamento de estado crescem 7,75%;
- Quanto às restantes rubricas de receita, a previsão para 2019, segue as regras genéricas previstas no POCAL e restantes normativos legais.

No que concerne às despesas, relevo para os seguintes aspetos:

- No âmbito da despesa, e considerando que na presente data já se conhece os termos da proposta de Lei do Orçamento do Estado para 2019, foram contempladas as medidas previstas para as despesas com pessoal, nomeadamente as que resultam do descongelamento das valorizações e acréscimos remuneratórios;
- No que concerne às despesas de investimento, é respeitado o princípio da não consignação, estando o produto dos respetivos financiamentos comunitários e outros afetos ao fim a que se destinam;
- No agrupamento de aquisição de bens e serviços, são inscritas as dotações necessárias à satisfação dos contratos em vigor, bem como para o normal funcionamento das demais atividades municipais;
- No que toca ao serviço da dívida e em particular os juros de empréstimos, são estimados os encargos com base na estimativa de evolução das taxas de juros Euribor, nas suas respetivas maturidades.

**Resumo do Orçamento**

Em termos globais o orçamento apresenta uma variação de -2%, face ao orçamento inicial de 2018.

A previsão de receitas e despesas para o ano de 2019, é de 12 715 141 €. A receita corrente atinge um montante de 8 316 358 €, e sustenta um volume de despesa corrente de 6 511 680 €. A receita de capital fica pelos 4 398 783 €, para um volume de despesas de capital de 6 203 461 €, donde se depreende a existência de uma significativa poupança corrente em 1 804 678 €. A distribuição da receita, decompõe-se como 65% corrente e 35% como de capital. No que concerne à despesa, a repartição é 51% como corrente, e 49% como de capital.

**Quadro 2 – Resumo das Receitas e Despesas por Classificação Económica**

Receitas			Despesas		
<b>Recetas Correntes</b>	<b>8 316 358,00 €</b>	<b>65%</b>	<b>Despesas Correntes</b>	<b>6 511 680,00 €</b>	<b>51%</b>
Impostos Diretos	1 823 576,00 €	22%	Despesas com Pessoal	3 220 392,00 €	49%
Impostos Indiretos	80 438,00 €	1%	Aquisição de Bens e Serviços	2 581 555,00 €	40%
Taxas Multas e Outras Penalidades	191 688,00 €	2%	Juros e Outros Encargos	35 361,00 €	1%
Rendimentos de Propriedade	287 608,00 €	3%	Transferências Correntes	646 872,00 €	10%
Transferências Correntes	5 220 645,00 €	63%	Outras Despesas Correntes	27 500,00 €	0%
Venda de Bens e Serviços	682 352,00 €	8%			
Outras Receitas Correntes	30 051,00 €	0%			
<b>Receitas de Capital</b>	<b>4 398 783,00 €</b>	<b>35%</b>	<b>Despesas de Capital</b>	<b>6 203 461,00 €</b>	<b>49%</b>
Venda de Bens de Investimento	20 917,00 €	0%	Aquisição de Bens de Capital	5 217 270,00 €	84%
Transferências de Capital	4 208 285,00 €	96%	Transferências de Capital	143 742,00 €	2%
Ativos Financeiros	2 500,00 €	0%	Ativos Financeiros	30 449,00 €	0%
Passivos Financeiros	150 000,00 €	3%	Passivos Financeiros	811 000,00 €	13%
Outras Receitas de Capital	15 910,00 €	0%	Outras Despesas de Capital	1 000,00 €	0%
Rep Não Abatidas aos pagamentos	1 171,00 €	0%	<b>Assembleia Municipal</b>		
			Despesas com Pessoal	9 150,00 €	
			Aquisição de Bens e Serviços	1 900,00 €	
<b>Total das Receitas</b>	<b>12 715 141,00 €</b>	<b>100%</b>	<b>Total das Despesas</b>	<b>12 715 141,00 €</b>	<b>100%</b>

Numa série quadrienal dos orçamentos iniciais aprovados, e tal como se referiu anteriormente a variação do orçamento proposto em comparação com o orçamento de 2018 é de -2%. A redução resulta essencialmente da menor expressão dos financiamentos a médio e longo prazo.

### Quadro 3 – Evolução Homóloga dos Orçamentos

Orçamento	2016	2017	2018	2019
Receitas	9 007 530,00 €	11 817 426,00 €	12 920 818,00 €	12 715 141,00 €
Despesas	9 007 530,00 €	11 817 426,00 €	12 920 818,00 €	12 715 141,00 €
<b>Varição</b>		<b>31%</b>	<b>9%</b>	<b>-2%</b>

### Orçamento Assembleia Municipal

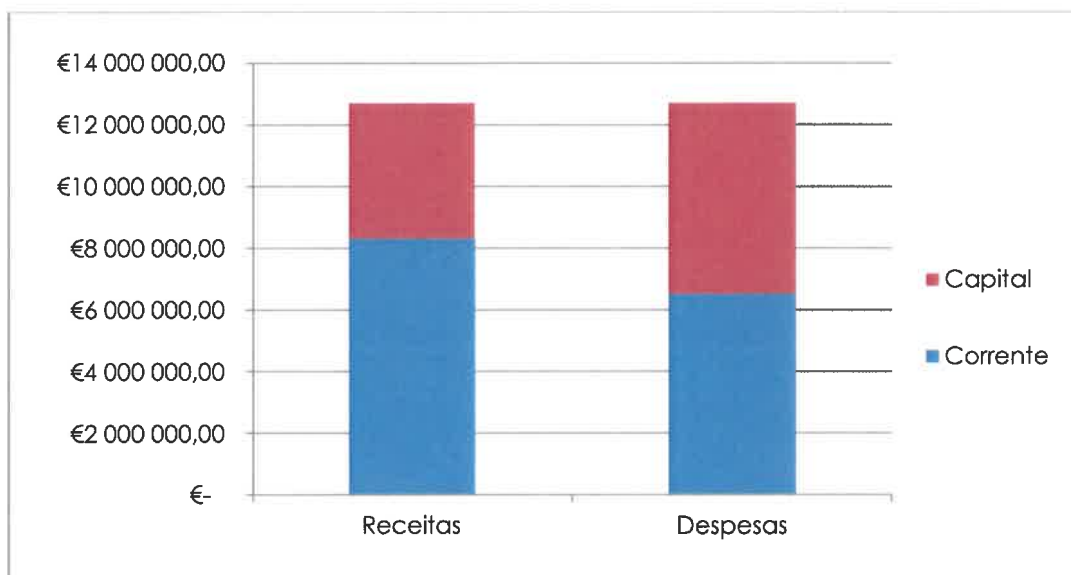
Nos termos do art.º 31 da Lei nº75/2013 de 12 de Setembro, no orçamento do Município são inscritas verbas relativas às despesas a realizar por conta da Assembleia Municipal. Assim, a classificação orgânica 0101 – Assembleia Municipal comporta o orçamento proposto por aquele órgão e que importa num valor global de 11 050 €, dos quais 9 150 € relativos a despesas com o pessoal (senhas de presença e ajudas de custo) e 1 900 € com aquisição de serviços.

### Equilíbrio Orçamental<sup>6</sup>

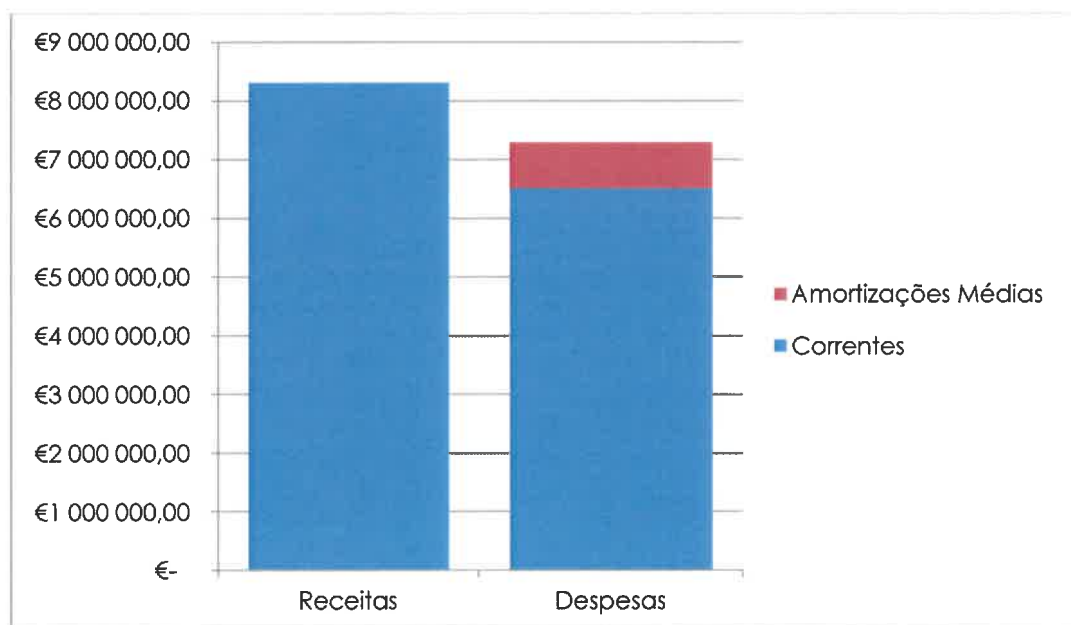
No que concerne às regras de equilíbrio orçamental, o Plano Oficial de Contabilidade das Autarquias Locais define que, o orçamento deve prever os recursos necessários para cobrir todas as despesas, e nesse sentido verifica-se o cumprimento do princípio do equilíbrio, com uma poupança corrente no montante de 1 804 678 €. No que concerne à validação do equilíbrio orçamental<sup>7</sup> à luz da Lei das Finanças Locais, determina o art.º 40º que as receitas correntes brutas, devem ser pelo menos iguais às despesas correntes acrescidas das amortizações médias dos empréstimos, constatando-se nesta proposta uma poupança de 1 032 355,99 €.

<sup>6</sup> Em anexo demonstração do equilíbrio corrente  
<sup>7</sup> Art.º 40º e art.º 83º da Lei nº 73/2013 de 3 de Setembro  
 Largo Dr. Joaquim D'Almeida  
 3680 – 111 Oliveira de Frades  
 Telef. 232 760 300 / Fax. 232 761 727  
[www.cm-ofrades.com](http://www.cm-ofrades.com)  
 e-mail: [cmofrades@mail.telepac.pt](mailto:cmofrades@mail.telepac.pt)  
 N.º verde: 800 960 123  
**MOF.409\_03**

**Gráfico 1 – Equilíbrio Orçamental (POCAL)**



**Gráfico 2 – Equilíbrio Corrente**



## Caracterização do Orçamento

A caracterização da receita estrutural e não estrutural do Município, segue na linha das perspetivas traçadas no Programa de Apoio à Economia Local, sendo que na atual proposta verifica-se um crescimento em 3,48% da receita estrutural, face à receita estrutural de 2018. Tal incremento resulta do forte crescimento das transferências orçamentais. A receita não estrutural projetada nesta proposta, retrata os financiamentos comunitários, empréstimo bancário e financiamentos decorrentes de protocolos.

**Quadro 4 - Receita Estrutural e Não Estrutural**

Receita	2015	2016	2017	2018	2019
Receita Estrutural	8 375 345,00 €	8 268 652,00 €	8 345 397,00 €	8 469 750,00 €	8 765 224,00 €
Receita Não estrutural	6 139 857,00 €	738 878,00 €	3 472 029,00 €	4 451 068,00 €	3 949 917,00 €
<b>Total</b>	<b>14 515 202,00 €</b>	<b>9 007 530,00 €</b>	<b>11 817 426,00 €</b>	<b>12 920 818,00 €</b>	<b>12 715 141,00 €</b>

A presente proposta de orçamento prevê uma forte melhoria do saldo orçamental efetivo, em comparação com o ano de 2018. Este resultado decorre da redução substancial do valor em orçamento de passivos financeiros, situação que contribui diretamente para um desempenho mais favorável do saldo de capital.

**Quadro 5 - Saldo Global Efetivo**

Designação	2018	2019	Variação	
			Valor	%
Receita Corrente	7 994 330,00 €	8 316 358,00 €	322 028,00 €	4%
Receita de Capital (Efetiva)	4 133 063,00 €	4 246 283,00 €	113 220,00 €	3%
<b>Receita Efetiva (1)</b>	<b>12 127 393,00 €</b>	<b>12 562 641,00 €</b>	<b>435 248,00 €</b>	<b>4%</b>
Despesa Corrente	6 237 497,00 €	6 511 680,00 €	274 183,00 €	4%
Despesa Capital (Efetiva)	5 908 814,00 €	5 362 012,00 €	-546 802,00 €	-9%
<b>Despesa Efetiva (2)</b>	<b>12 146 311,00 €</b>	<b>11 873 692,00 €</b>	<b>-272 619,00 €</b>	<b>-2%</b>
Saldo Corrente	1 756 833,00 €	1 804 678,00 €	47 845,00 €	3%
Saldo de Capital	-1 775 751,00 €	-1 115 729,00 €	660 022,00 €	37%
<b>Saldo Global Efetivo (1-2)</b>	<b>-18 918,00 €</b>	<b>688 949,00 €</b>	<b>707 867,00 €</b>	<b>3742%</b>

## Indicadores Orçamentais

A análise à presente proposta de orçamento sustentada nos rácios de receita, despesa e de dívida permite evidenciar as seguintes situações:

- O peso relativo das receitas dos impostos municipais no total da receita sobe para os 14%;
- O grau de dependência do Município face às transferências obtidas sobe para os 74%;
- O peso dos passivos financeiros recua para 1%;
- O peso das despesas com o pessoal no total das despesas cresce para os 25%;
- O investimento direto recua para 41% do total da despesa;
- A pouca expressão do serviço da dívida, em resultado das taxas de juros baixas ou nulas das operações de crédito;
- O peso da dívida bancária representa 42% das receitas correntes.

**Quadro 6 - Indicadores Orçamentais**

Rácios	2018	2019
<b>Rácios de Receita</b>		
Impostos Municipais/Total de Receitas	13%	14%
Venda de Bens de Investimentos/Total das Receitas	0%	0%
Total das receitas Próprias/Total das Receitas	23%	25%
Total das Transferências/Total das Receitas	70%	74%
Passivos Financeiros/Total das Receitas	6%	1%
<b>Rácios da Despesa</b>		
Despesas Pessoal / Total das Despesas	23%	25%
Transferências Correntes/Total das Despesas	5%	5%
Transferências de Capital/Total das Despesas	1%	1%
Despesa Corrente/Total da Despesa	48%	51%
Despesa Capital/Total da Despesa	52%	49%
Total do Investimento/Total da Despesa	44%	41%
<b>Rácios Da Dívida</b>		
Juros Financeiros/Receitas Correntes	0%	0%
Amortizações/Despesa Total	6%	6%
Serviço da Dívida /Despesa Total	6%	7%
Dívida Bancária/Receitas Correntes	47%	42%
Dívida Bancária/Saldo Corrente	2,15	1,94

### 3.1 Receitas Municipais

O desenvolvimento das receitas municipais que totalizam 12 715 141 €, decompostas entre receitas correntes 8 316 358 €, e receitas de capital 4 398 783 €, revela um crescimento face a 2018, das receitas correntes em 4%, e diminuição das receitas de capital em 11%. Deste modo, verifica-se uma quebra de recursos que totaliza os 205 677 €.

O crescimento das receitas correntes é sustentado pelo crescimento das previsões de impostos diretos (+5%) e transferências correntes (+4%). O decréscimo das previsões de receitas de capital, assenta fundamentalmente na redução das previsões dos passivos financeiros.

**Quadro 7 - Receita Por Classificação Económica**

RECEITA	2018	%	2019	%	Variação	%
<b>Receitas Correntes</b>	<b>7 994 330,00 €</b>	<b>62%</b>	<b>8 316 358,00 €</b>	<b>65%</b>	<b>322 028,00 €</b>	<b>4%</b>
Impostos Diretos	1 737 392,00 €	13%	1 823 576,00 €	14%	86 184,00 €	5%
Impostos Indiretos	66 170,00 €	1%	80 438,00 €	1%	14 268,00 €	22%
Taxas Multas e Outras Penalidades	184 470,00 €	1%	191 688,00 €	2%	7 218,00 €	4%
Rendimentos de Propriedade	284 450,00 €	2%	287 608,00 €	2%	3 158,00 €	1%
Transferências Correntes	5 001 245,00 €	39%	5 220 645,00 €	41%	219 400,00 €	4%
Venda de Bens e Serviços	668 127,00 €	5%	682 352,00 €	5%	14 225,00 €	2%
Outras Receitas Correntes	52 476,00 €	0%	30 051,00 €	0%	- 22 425,00 €	-43%
<b>Receitas de Capital</b>	<b>4 926 488,00 €</b>	<b>38%</b>	<b>4 398 783,00 €</b>	<b>35%</b>	<b>-527 705,00 €</b>	<b>-11%</b>
Venda de Bens de Investimento	17 408,00 €	0%	20 917,00 €	0%	3 509,00 €	20%
Transferências de Capital	4 104 709,00 €	32%	4 208 285,00 €	33%	103 576,00 €	3%
Ativos Financeiros	2 500,00 €	0%	2 500,00 €	0%	- €	0%
Passivos Financeiros	790 925,00 €	6%	150 000,00 €	1%	-640 925,00 €	-81%
Outras Receitas de Capital	140,00 €	0%	15 910,00 €	0%	15 770,00 €	11264%
Rep Não Abatidas aos pagamentos	10 806,00 €	0%	1 171,00 €	0%	- 9 635,00 €	-89%
<b>Total</b>	<b>12 920 818,00 €</b>	<b>100%</b>	<b>12 715 141,00 €</b>	<b>100%</b>	<b>-205 677,00 €</b>	<b>-2%</b>

### Receitas Fiscais

O valor proposto em orçamento de receitas fiscais cresce cerca de 5% face a 2018, sendo que as previsões resultam do cumprimento das regras previsionais, para inscrição dos impostos diretos, impostos indiretos e taxas, multas e outras penalidades.

**Quadro 8 - Receitas Fiscais**

Receitas Fiscais	2018	2019	Variação	%
<b>Impostos Diretos</b>	<b>1 737 392,00 €</b>	<b>1 823 576,00 €</b>	<b>86 184,00 €</b>	<b>5%</b>
Imposto Municipal Sobre Imóveis (IMI)	930 340,00 €	964 276,00 €	33 936,00 €	4%
Imposto Único de Circulação (IUC)	198 237,00 €	210 138,00 €	11 901,00 €	6%
Imposto Municipal s/ Transmissão Onerosa de Imóveis (IMT)	297 136,00 €	203 638,00 €	- 93 498,00 €	-31%
Derrama	311 659,00 €	445 523,00 €	133 864,00 €	43%
Impostos Abolidos	20,00 €	1,00 €	- 19,00 €	-95%
<b>Impostos Indiretos</b>	<b>66 170,00 €</b>	<b>80 438,00 €</b>	<b>14 268,00 €</b>	<b>22%</b>
<b>Taxas Multas e Outras Penalidades</b>	<b>184 470,00 €</b>	<b>191 688,00 €</b>	<b>7 218,00 €</b>	<b>4%</b>
<b>Total</b>	<b>1 988 032,00 €</b>	<b>2 095 702,00 €</b>	<b>107 670,00 €</b>	<b>5%</b>

**Impostos Diretos**

O crescimento das previsões de receitas de impostos diretos, resulta essencialmente do desempenho registado pela arrecadação de receita de IMI e Derrama. O valor previsto de receitas de IMI estimado em 964 276 €, e que representa um aumento de 4% face a 2018, enquadra-se no essencial na deliberação de manutenção da taxa de IMI, descontando o efeito da deliberação para redução da taxa que vigorar no ano a que respeita o imposto, em função do número de dependentes que compõem o agregado familiar do proprietário, nos casos dos prédios ou parte de prédios urbanos destinados a habitação própria e permanente.

**Quadro 9 – Tabela de Taxas de IMI**

Ano	Taxa Urbanos CIMI <sup>8</sup>	Taxa Rústico	Limite Urbanos Avaliados
2016	0,3%	0,8%	0,3% a 0,45%

**Quadro 10 - Redução Coleta de IMI**

Nº de Dependentes a cargo	Dedução Fixa (€)
1	20 €
2	40 €
3 ou mais	70 €

<sup>8</sup> Nos termos do art.º 112º do CIMI.



No que concerne à derrama a liquidar e a cobrar em 2019, referente aos rendimentos em sede de IRC de 2018, foi aprovada a aplicação de uma taxa máxima de 1,50% para as empresas com um volume de negócios superior a 150 000 €, e uma taxa reduzida de 0% para as empresas com um volume de negócios inferior a 150 000 €. O montante inscrito em orçamento é de 445 523 €.

No que concerne ao Imposto Municipal sobre a Transmissão Onerosa de Imóveis (IMT), ora reprimado como receita própria dos Municípios, prevê-se uma receita de 203 638 €.

E por fim, as receitas do Imposto Único de Circulação, cuja tendência de crescimento se mantém em função da proposta de lei de orçamento de estado de 2019, que contém um agravamento médio das taxas a aplicar em 2019 em cerca de 1,3%. O montante previsto de receita de imposto no orçamento municipal é de 210 138 €.

### Impostos Indiretos

O classificador económico da receita, retrata os impostos indiretos como aqueles que recaem exclusivamente sobre o setor produtivo, e reflete as receitas que revistam a forma de taxas, licenças ou outras semelhantes, pagas por unidades empresariais. Nesse sentido, enquadram-se aqui receitas provenientes de loteamentos e obras, ocupação da via pública, publicidade e saneamento.

São previstos neste capítulo de receita o montante de 80 438 €, correspondendo a um acréscimo de 22%.

### Taxas Multas e Outras Penalidades

A caracterização desenvolvida nos impostos indiretos, replica-se nas taxas multas e outras penalidades, com a diferença de que esta se refere às despesas pagas pelos particulares, incluindo contudo alguns artigos não tipificados no capítulo anterior. Com isto, são inscritas receitas decorrentes de mercados e feiras, loteamentos e obras, ocupação da via pública, saneamento e multas e outras penalidades, no total de 191 688 €.

**Receitas Não Fiscais**

Da proposta resulta um volume de receitas não fiscais de 10 469 439 € que corresponde a um incremento face a 2018 de 3%. Este aumento resulta essencialmente do incremento das transferências correntes e de capital, e que em conjunto espelham o crescimento das transferências do orçamento de estado.

**Quadro 11 - Receitas Não Fiscais**

<b>RECEITAS NÃO FISCAIS</b>	<b>2018</b>	<b>2019</b>	<b>Variação</b>	<b>%</b>
<b>Receitas Correntes</b>	<b>6 006 298,00 €</b>	<b>6 220 656,00 €</b>	<b>214 358,00 €</b>	<b>4%</b>
Rendimentos de Propriedade	284 450,00 €	287 608,00 €	3 158,00 €	1%
Transferências Correntes	5 001 245,00 €	5 220 645,00 €	219 400,00 €	4%
Venda de Bens e Serviços Correntes	668 127,00 €	682 352,00 €	14 225,00 €	2%
Outras Receitas Correntes	52 476,00 €	30 051,00 €	- 22 425,00 €	-43%
<b>Receitas de Capital</b>	<b>4 135 563,00 €</b>	<b>4 248 783,00 €</b>	<b>113 220,00 €</b>	<b>3%</b>
Venda de Bens de Investimento	17 408,00 €	20 917,00 €	3 509,00 €	20%
Transferências de Capital	4 104 709,00 €	4 208 285,00 €	103 576,00 €	3%
Ativos Financeiros	2 500,00 €	2 500,00 €	- €	0%
Outras Receitas de Capital	140,00 €	15 910,00 €	15 770,00 €	11264%
Reposições Não Abatidas aos Pagamentos	10 806,00 €	1 171,00 €	- 9 635,00 €	-89%
<b>Total</b>	<b>10 141 861,00 €</b>	<b>10 469 439,00 €</b>	<b>327 578,00 €</b>	<b>3%</b>

**Rendimentos de Propriedade**

A receita prevista nesta rubrica está relacionada, com os rendimentos decorrentes das rendas de exploração da concessão das redes de distribuição de energia elétrica em baixa tensão, nos termos do Decreto-Lei nº 230/2008 de 27 de Novembro, com os juros provenientes dos depósitos bancários, e dividendos resultantes da participação no capital da Beiragás SA.

Sendo assim, são orçamentados 287 608 €, dos quais 64 € representam a previsão de juros de depósitos à ordem, 1512 € dividendos e o remanescente o produto resultante da concessão da rede.

### Transferências Correntes

No contexto atual das finanças locais, os Municípios participam nos recursos públicos do Estado, através do Fundo de Equilíbrio Financeiro (FEF), Fundo Social Municipal (FSM) e Participação Variável no IRS (PVIRS). Considerando a proposta de Lei de Orçamento de Estado para 2019, verifica-se uma atualização 4,97%, ou seja um incremento líquido de 214 507 €.

As demais comparticipações crescem ligeiramente, para se fixarem nos 685 910 €. Dos protocolos com a administração central, relevo para o protocolo celebrado com a Direção Geral dos Estabelecimentos Escolares (DGESTE), cujo montante estimado de receita é de 263 000 €, e que reflete, o Acordo de Colaboração do Programa de Expansão e Desenvolvimento da Educação Pré-Escolar, o Programa de Generalização e Fornecimento de Refeições Escolares aos alunos do 1º CEB e o Programa de Enriquecimento Curricular.

O remanescente das previsões de receita com origem na administração central, refletem as verbas a receber do IFAP (regime da fruta escolar), Fundo Florestal Permanente (Funcionamento do Gabinete Técnico Florestal), e Secretaria Geral do Ministério da Administração Interna (recenseamento eleitoral, eleições para a Assembleia da República e Europeias).

No que concerne às previsões relacionadas com a Segurança Social, o montante previsto de 38 322 €, é decomposto pelas receitas do Funcionamento de Gabinete de Inserção Profissional, Protocolos celebrados com o Instituto de Emprego e Formação Profissional (CEI+), para integração de desempregados, e verbas para o funcionamento da Comissão de Proteção de Crianças e Jovens.

As previsões relativas às famílias que totalizam 131 635 €, referem-se às verbas a serem liquidadas pelos pais, na comparticipação das refeições servidas, nas Escolas do 1º CEB, e pela frequência das crianças nos Jardins de acordo com a capitação definida.

A inscrição da receita de privados no montante de 168 163 €, refere-se participação do Município em 2,5% na faturação emitida pela GENERG à EDP, decorrente da energia produzida no parque eólico do Caramulo.

**Quadro 12 - Transferências Correntes**

Transferências Correntes	2018	2019	Variação	%
<b>Participação nos Impostos de Estado</b>	<b>4 320 228,00 €</b>	<b>4 534 735,00 €</b>	214 507,00 €	5%
Fundo de Equilíbrio Financeiro	3 834 532,00 €	4 039 794,00 €	205 262,00 €	5%
Fundo Social Municipal	262 939,00 €	262 939,00 €	- €	0%
Participação Variável no IRS	222 757,00 €	232 002,00 €	9 245,00 €	4%
<b>Comparticipação a Fundo Perdido</b>	<b>681 017,00 €</b>	<b>685 910,00 €</b>	<b>4 893,00 €</b>	<b>1%</b>
Protocolos Adm. Central	308 948,00 €	301 410,00 €	- 7 538,00 €	-2%
Fundos Comunitários	38 275,00 €	46 380,00 €	8 105,00 €	21%
Segurança Social	29 586,00 €	38 322,00 €	8 736,00 €	30%
Privados	169 549,00 €	168 163,00 €	- 1 386,00 €	-1%
Famílias	134 659,00 €	131 635,00 €	- 3 024,00 €	-2%
<b>Total</b>	<b>5 001 245,00 €</b>	<b>5 220 645,00 €</b>	<b>219 400,00 €</b>	<b>4%</b>

**Venda de Bens e Serviços Correntes**

Na generalidade este capítulo caracteriza-se pela venda de bens e prestação de serviços e rendas. Sendo em rigor inscritos neste capítulo, as receitas de venda da água, serviços desportivos e recreativos, resíduos sólidos, rendas de habitações e de edifícios, totalizando um montante de previsão de receita de 682 352 €, e que face a 2018 sofre uma variação positiva de 2%. (Ver Quadro 11).

**Outras Receitas Correntes**

Rubrica de carácter residual, que sustenta um conjunto de receitas não enquadráveis nos capítulos anteriores, e que se estima um montante de receita de 30 051€; (Ver Quadro 11).

**Venda de Bens de Investimento**

A previsão constante dos documentos previsionais, resulta do estatuído no art.º 105º da Lei de Orçamento de Estado para 2018, que limita a previsão deste capítulo à média da receita arrecadada nos últimos 36 meses.

Sendo assim, são inscritos neste capítulo 20 917 €.

### Transferências de Capital

À semelhança do descrito para as transferências correntes, na perspetiva de transferências por capital, considerando a ausência da comunicação por parte da Direção Geral das Autarquias Locais<sup>9</sup> dos montantes a transferir para os municípios em 2019, foi inscrito o montante constante do mapa XIX da proposta de Lei de Orçamento de Estado para 2019.

A parcela referente à participação do município nos impostos de estado, sofre um crescimento de 36%, que resulta do cumprimento das regras de repartição dos recursos públicos entre o Estado e as Autarquias Locais<sup>10</sup>, ainda que objeto de uma cláusula travão prevista na Lei n.º 51/2018 de 16 de Agosto.

Relativamente às demais comparticipações a fundo perdido, que totalizam 3 859 597 €, crescem 5% face a 2018, com especial destaque para o peso da receita de fundos comunitários e protocolo celebrado com a Greenvouga.

### Privados

No âmbito do aproveitamento hidroelétrico Ribeiradio/Ermida, foi rubricado o protocolo para reposição das zonas de fruição de Sejães e da Carriça, pelo que se inscreve um financiamento de 1 422 920 €.

### Estado Participação Comunitária projetos cofinanciados

A inscrição de receitas por conta de fundos comunitários, resulta dos contratos de financiamento celebrados no âmbito do PORTUGAL 2020, que totalizam 2 126 908 € decomposto pelos seguintes projetos:

- Parque Urbano (Construção de Espaços Verdes) – 841 998 €;
- Fecho de Sistema de Abastecimento de Água – 784 461 €;
- Loja do Cidadão de Oliveira de Frades – 170 765 €;
- FSE – Mais Apoio Mais Sucesso – 19 550 €;
- Conservação e Preservação Dólmen de Antelas – 12 634 €;
- Loja do Cidadão – 297 500 €.

<sup>9</sup> Nos termos do n.º 5 do art.º 35º da Lei das Finanças Locais

<sup>10</sup> Nos termos art.º 25º da Lei das Finanças Locais.

### Administração Local

São inscritas receitas da candidatura de Modernização Administrativa na Administração Pública (SAMA II), cujo promotor de base é a Comunidade Intermunicipal da Região Viseu Dão Lafões, no valor de 48 895 €.

### Administração Central

No âmbito das medidas prevista na RCM 11-A/2018, para financiamento das intervenções urgentes e inadiáveis de regularização fluvial, o Município celebrou um protocolo com a Agência Portuguesa do Ambiente, que previa o financiamento de 50 000 €. Da execução do protocolo estão por transferir 30 000 €.

**Quadro 13 - Transferências de Capital**

Transferências de Capital	2018	2019	Variação	%
<b>Participação nos Impostos de Estado</b>	<b>426 059,00 €</b>	<b>579 562,00 €</b>	<b>153 503,00 €</b>	<b>36%</b>
Fundo de Equilíbrio Financeiro	426 059,00 €	448 866,00 €	22 807,00 €	5%
nº4 art. 35º Lei nº 73/203 de 3 Setembro	- €	130 696,00 €	130 696,00 €	-
<b>Comparticipação a Fundo Perdido</b>	<b>3 678 650,00 €</b>	<b>3 628 723,00 €</b>	<b>- 49 927,00 €</b>	<b>-1%</b>
Protocolos Adm. Central	- €	30 000,00 €	30 000,00 €	-
Protocolos Adm. Local	63 926,00 €	48 895,00 €	-15 031,00 €	-24%
Fundos Comunitários	2 191 804,00 €	2 126 908,00 €	-64 896,00 €	-3%
Privados	1 422 920,00 €	1 422 920,00 €	- €	0%
<b>Total</b>	<b>4 104 709,00 €</b>	<b>4 208 285,00 €</b>	<b>103 576,00 €</b>	<b>3%</b>

### Ativos Financeiros

O Município detém participações na WRC – Agência de Desenvolvimento Regional, S.A, nas quais serão efetivados esforços no sentido de serem alienadas as referidas participações, inscreve-se o montante de 2 500 €.

### Outras Receitas de Capital

Rubrica de carácter residual que permite a absorção de receitas não enquadráveis nos capítulos anteriores, nomeadamente, verbas a receber da ADDLAP relativamente a adiantamentos efetuados por conta de pedidos de pagamentos.

### Receitas Creditícias

#### Passivos Financeiros

O montante de receitas de passivos financeiros, previsto em 150 000 € decorre do financiamento bancário contratado junto da Caixa de Crédito Agrícola, cujo prazo de utilização expira em 2019. O referido montante previsto em orçamento, está consignado à realização da empreitada de Construção do Parque Urbano de Oliveira de Frades.

Conjuntamente com a presente proposta de orçamento, é apresentada uma proposta de contratação de empréstimo a curto prazo no montante de 500 000 €, com o objetivo de mitigar os riscos de eventuais dificuldades de tesouraria, resultantes da sazonalidade da receita municipal e da própria execução orçamental dos demais investimentos. A proposta de lei de orçamento de estado para 2019, neste aspeto introduz um fator de maior retardamento e dispersão na arrecadação receita municipal, com a introdução de novos prazos e faseamento de pagamentos do imposto municipal sobre imóveis.

**Quadro 14 – Receitas Creditícias**

Receitas Creditícias	2018	2019	Variação	%
Passivos Financeiros	790 925,00 €	150 000,00 €	- 640 925,00 €	-81%
<b>Total</b>	<b>790 925,00 €</b>	<b>150 000,00 €</b>	<b>- 640 925,00 €</b>	<b>-81%</b>

### 3.2 Despesas Municipais

São inscritas despesas que decorrem das atribuições e competências acometidas aos municípios, nos termos da Lei nº 75/2013 de 12 de Setembro.

A presente proposta não comporta qualquer dotação por via do processo de descentralização que decorre da Lei nº 50/2018 de 16 de Agosto.

As despesas inscritas permitem satisfazer para além dos encargos com o pessoal, os compromissos assumidos e não pagos, os compromissos de carácter plurianual, as despesas decorrentes de contratos de empréstimos, e outras que decorrem do cumprimento das suas atribuições e competências.

O volume de despesa prevista em orçamento é de 12 715 141 €, distribuídos entre despesas correntes que totalizam 6 511 680 € e despesas de capital que perfazem 6 203 461€.

Em comparação com o orçamento de 2018, verifica-se uma redução do orçamento da despesa em 2%, em termos absolutos traduz-se num montante de 205 677 €.

Contudo, a referida redução da despesa assume um comportamento distinto nos seus dois agrupamentos, ou seja, as despesas correntes na presente proposta crescem cerca de 4%, com especial enfoque nas despesas com o pessoal, e por sua vez, a despesa de capital sofre uma quebra de 7%, em especial na despesa diretamente relacionada com a formação bruta de capital fixo, com uma redução de 463 204 €.

Da estrutura das despesas inscritas em orçamento, os subagrupamentos que absorvem mais recursos, são as aquisições de bens de capital (41%), as despesas com o pessoal (25%) e por fim as aquisições de bens e serviços e correntes (20%).

Com uma expressão menos acentuada, destaque ainda para o peso do agrupamento das transferências correntes (5%), e o agrupamento de passivos financeiros (6%).



**Quadro 15 - Despesa por Classificação Económica**

Despesas	2018		2019		Variação	
<b>Despesas Correntes</b>	<b>6 237 497,00 €</b>	<b>48%</b>	<b>6 511 680,00 €</b>	<b>51%</b>	<b>274 183,00 €</b>	<b>4%</b>
Despesas com Pessoal	2 982 618,00 €	23%	3 220 392,00 €	25%	237 774,00 €	8%
Aquisição de Bens e Serviços	2 570 029,00 €	20%	2 581 555,00 €	20%	11 526,00 €	0%
Juros e Outros Encargos	42 550,00 €	0%	35 361,00 €	0%	- 7 189,00 €	-17%
Transferências Correntes	613 000,00 €	5%	646 872,00 €	5%	33 872,00 €	6%
Outras Despesas Correntes	29 300,00 €	0%	27 500,00 €	0%	- 1 800,00 €	-6%
<b>Despesas de Capital</b>	<b>6 683 321,00 €</b>	<b>52%</b>	<b>6 203 461,00 €</b>	<b>49%</b>	<b>-479 860,00 €</b>	<b>-7%</b>
Aquisição de Bens de Capital	5 680 474,00 €	44%	5 217 270,00 €	41%	-463 204,00 €	-8%
Transferências de Capital	192 340,00 €	1%	143 742,00 €	1%	- 48 598,00 €	-25%
Ativos Financeiros	60 898,00 €	0%	30 449,00 €	0%	- 30 449,00 €	-50%
Passivos Financeiros	713 609,00 €	6%	811 000,00 €	6%	97 391,00 €	14%
Outras Despesas de Capital	36 000,00 €	0%	1 000,00 €	0%	- 35 000,00 €	-97%
<b>Assembleia Municipal</b>						
Despesas com Pessoal	9 150,00 €	0%	9 150,00 €	0%	- €	0%
Aquisição de Bens e Serviços	1 900,00 €	0%	1 900,00 €	0%	- €	0%
<b>Total das Despesas</b>	<b>12 920 818,00 €</b>	<b>100%</b>	<b>12 715 141,00 €</b>	<b>100%</b>	<b>-205 677,00 €</b>	<b>-2%</b>

**Despesas Correntes**

O estudo das despesas correntes nos termos do classificador económico, permite validar a evolução dos grandes agregados da despesa inscrita no orçamento.

**Despesas Com o Pessoal**

A inscrição das despesas com o pessoal, reflete o cumprimento da Lei nº 35/2014 de 20 de Junho, estando a sua orçamentação em consonância com o mapa de pessoal, enquadrando deste modo o impacto parcial resultante das vagas criadas na última alteração ao referido mapa.

O orçamento das despesas com o pessoal<sup>11</sup>, tem em conta as posições remuneratórias vigentes, e antevê todas as medidas definidas na proposta de Lei de Orçamento de Estado para 2019, nomeadamente aquela que se prende com descongelamento das alterações obrigatórias do posicionamento remuneratório, progressões e mudanças de nível ou escalão.

<sup>11</sup> Absorve as políticas orçamentais decorrentes da proposta de Orçamento de Estado para 2019.

Não obstante ser algo latente e com impacto na versão final do Orçamento de Estado para 2019<sup>12</sup>, é expectável que o volume das despesas com pessoal possa vir a sofrer um incremento no decurso da execução orçamental, dado que está em discussão em sede de concertação social, o aumento do salário mínimo nacional bem como o modelo para o aumento salarial na função pública.

Com isto, as despesas com o pessoal, contemplam para além das remunerações certas e permanentes, os abonos variáveis ou eventuais, mormente as horas extraordinárias, ajudas de custo, abono para falhas, encargos de saúde, encargos patronais e por fim as transferências para o serviço nacional de saúde.

Assim, as remunerações certas e permanentes crescem face a 2018, 9%, os abonos variáveis e eventuais crescem 52% e por fim os encargos sobre remunerações 1%, totalizando desta forma um crescimento de 8%.


**Quadro 16 - Despesas Com o Pessoal**

Despesas	2018		2019		Variação	
Remunerações Certas e Permanentes	2 259 027,00 €	76%	2 457 254,00 €	76%	198 227,00 €	9%
Abonos Variáveis e Eventuais	60 874,00 €	2%	92 621,00 €	3%	31 747,00 €	52%
Segurança Social	662 717,00 €	22%	670 517,00 €	21%	7 800,00 €	1%
<b>Total das Despesas</b>	<b>2 982 618,00 €</b>	<b>100%</b>	<b>3 220 392,00 €</b>	<b>100%</b>	<b>237 774,00 €</b>	<b>8%</b>

**Gráfico 3 - Evolução Despesas Com o Pessoal**



<sup>12</sup> A proposta de Orçamento de Estado para 2019, não define os critérios de atualização salarial na administração pública, nem aponta as perspetivas de salário mínimo nacional para 2019.



### Aquisição de Bens e Serviços Correntes

O orçamento da despesa por este agrupamento, para além da despesa a satisfazer em 2019, possibilita que sejam absorvidos todos os compromissos assumidos e não pagos e compromissos plurianuais, bem como a satisfação de todos os contratos de aquisição de bens e serviços em vigor.

Sendo assim, são orçamentados 2 581 555 €, dos quais 655 097 € representam a aquisição de bens (25%), e o remanescente 1 926 458 € (75%) suportam a aquisição de serviços<sup>13</sup>, nomeadamente, os encargos de instalações (energia elétrica) (400 000 €), transportes (260 000 €), Estudos, Pareceres, Projetos e Consultadoria (161 000 €) e outros serviços nomeadamente (Iluminação Pública e Eventos Culturais) (377 708 €).

Deste modo, as aquisições de bens e serviços correntes, na sua globalidade têm um acréscimo de 11 526 €, onde se regista uma forte redução nas previsões para aquisição de bens (-31%), e em sentido inverso um aumento de dotações para aquisição de serviços de 19%.

**Quadro 17 - Aquisição de Bens e Serviços Correntes**

Despesas	2018		2019		Variação	
Aq. Bens	944 400,00 €	37%	655 097,00 €	25%	- 289 303,00 €	-31%
Aq. Serviços	1 625 629,00 €	63%	1 926 458,00 €	75%	300 829,00 €	19%
<b>Total das Despesas</b>	<b>2 570 029,00 €</b>	<b>100%</b>	<b>2 581 555,00 €</b>	<b>100%</b>	<b>11 526,00 €</b>	<b>0%</b>

### Juros e Outros Encargos

A tendência de evolução das taxas de juro em 2019, retratada no cenário macroeconómico, mostra que as taxas de referência se manterão em terreno negativo, situação que permite ao Município suportar a dívida a médio e longo prazo, com um nível de encargos anuais pouco expressivo, sendo estimados para 2019, 35 361€. (ver quadro 15)

<sup>13</sup> Ver Mapa das Atividades Mais Relevantes

### Transferências Correntes

A inscrição neste agrupamento de uma dotação de 646 872 €, permite apoiar ou compartilhar os seguintes agrupamentos de entidades, na prossecução das suas atividades ou proporcionar intervenções de cariz social; (ver quadro 15)

- Freguesias;
- Associações de Municípios;
- Comunidade Intermunicipal;
- Coletividades;
- Famílias.

### Outras Despesas Correntes

Este agrupamento de carácter residual permite que sejam satisfeitas, todas as situações de reembolsos e restituições (IMI, IMT, etc.), serviços bancários (comissão de guarda de títulos e comissão de serviços – SIBS), pelo que se inscreve o valor global de 27 500 €. (ver quadro 15)

### Despesas de Capital

#### Aquisição de Bens de Capital – Plano Plurianual de Investimentos

As dotações da despesa inscritas em orçamento no agrupamento 07- Aquisição de Bens de Capital, visam a formação bruta de capital fixo e em regra dimensionam o Plano Plurianual de Investimentos, como linha de desenvolvimento estratégico do Município.

O presente plano, para além da inclusão de novos projetos e sua calendarização, inscreve dotações que permitem solver os compromissos assumidos e não pagos, independentemente da respetiva execução física. Igualmente dimensiona dotações capazes de solver compromissos decorrentes de contratos de empreitada, e compromissos plurianuais assumidos em 2018 e em anos anteriores.

O presente plano contempla um investimento direto previsto e definido para o ano de 2019 de 5 217 270 €.

## Quadro 18 - Plano Plurianual de Investimentos

Projetos	Dotação Prevista	Despesa a Transferir 2018	Saldo
<b>Instalação de Serviços</b>	<b>430 000,00 €</b>	<b>430 000,00 €</b>	<b>- €</b>
Loja do Cidadão	430 000,00 €	430 000,00 €	- €
<b>Instalações Desportivas e Recreativas</b>	<b>5 815,00 €</b>	<b>5 815,00 €</b>	<b>- €</b>
Requalificação Piscinas Municipais	1 510,00 €	1 510,00 €	- €
Obras Complementares Pavilhão Desportivo Municipal	4 305,00 €	4 305,00 €	- €
<b>Escolas</b>	<b>255 724,00 €</b>	<b>241 473,00 €</b>	<b>14 251,00 €</b>
Centro Escolar	1 987,00 €	1 987,00 €	- €
Jardim de Infância do Olheirão	239 486,00 €	239 486,00 €	- €
Equipamento Informático Mais Apoio Mais Sucesso	14 251,00 €	- €	14 251,00 €
<b>Iluminação Pública</b>	<b>15 000,00 €</b>	<b>- €</b>	<b>15 000,00 €</b>
<b>Parques e Jardins</b>	<b>1 436 745,00 €</b>	<b>1 436 745,00 €</b>	<b>- €</b>
Espaço de Recreio e Lazer Parque Desportivo	37 500,00 €	37 500,00 €	- €
Construção do Parque Urbano Oliveira de Frades	1 208 000,00 €	1 208 000,00 €	- €
Parque Urbano ( Aq. Terreno e Projeto)	191 245,00 €	191 245,00 €	- €
<b>Captação e Distribuição de Água</b>	<b>1 414 447,00 €</b>	<b>1 404 447,00 €</b>	<b>10 000,00 €</b>
Fecho de Sistema de Abastecimento de Água	1 350 447,00 €	1 350 447,00 €	- €
Requalificação Linhas de Água Afetadas pelos Incêndios	54 000,00 €	54 000,00 €	- €
Reforço e Grandes Reparações na rede de água	10 000,00 €	- €	10 000,00 €
<b>Outros - Aquisição de Ecopontos e Baterias Subterrâneas</b>	<b>9 000,00 €</b>	<b>- €</b>	<b>9 000,00 €</b>
<b>Equipamento de Informática</b>	<b>15 000,00 €</b>	<b>- €</b>	<b>15 000,00 €</b>
<b>Software Informático (SAMA II)</b>	<b>66 504,00 €</b>	<b>- €</b>	<b>66 504,00 €</b>
<b>Equipamento Administrativo</b>	<b>5 000,00 €</b>	<b>- €</b>	<b>5 000,00 €</b>
<b>Outro Equipamento Básico</b>	<b>10 000,00 €</b>	<b>- €</b>	<b>10 000,00 €</b>
<b>Outros Investimentos</b>	<b>1 357 035,00 €</b>	<b>731 035,00 €</b>	<b>626 000,00 €</b>
Aquisição de Terrenos Zona Industrial	30 000,00 €	- €	30 000,00 €
Obras de Recuperação e Beneficiação Dólmén de Antelas	26 000,00 €	- €	26 000,00 €
Regulador de Fluxo Luminoso	11 035,00 €	11 035,00 €	- €
Praia Fluvial de São João da Serra	570 000,00 €	- €	570 000,00 €
Praia Fluvial de Sejães	720 000,00 €	720 000,00 €	- €
<b>Viadutos, Arruamentos e Obras Complementares</b>	<b>114 000,00 €</b>	<b>114 000,00 €</b>	<b>- €</b>
Estrada de Paranho de Arca ao Cruzamento de Espinho	2 300,00 €	2 300,00 €	
Estrada do CM 1266 à EN 227	27 000,00 €	27 000,00 €	
Estrada de Soutinho Arcozelo a Quintela	39 200,00 €	39 200,00 €	
Pav. Rua Nossa Senhora dos Milagres	2 500,00 €	2 500,00 €	
Beneficiações em Arruamentos nas Freguesias	41 000,00 €	41 000,00 €	
Requalificação da Rua da Liberdade	2 000,00 €	2 000,00 €	
<b>Sistema de Drenagem de águas residuais</b>	<b>83 000,00 €</b>	<b>73 000,00 €</b>	<b>10 000,00 €</b>
Reforço e GR Rede Esgotos e Águas Pluviais	10 000,00 €	- €	10 000,00 €
Req. Etár de Oliveira de Frades	73 000,00 €	73 000,00 €	- €
<b>Total</b>	<b>5 217 270,00 €</b>	<b>4 436 515,00 €</b>	<b>780 755,00 €</b>

Do investimento previsto e definido que totaliza 5 217 270 €, cerca de 4 436 515 € resultam de compromissos assumidos e não realizados, dos quais 88,9% (ou seja 3 947 933 €) são justificados pelos seguintes projetos:

- Loja do Cidadão – 430 000 €
- Jardim de Infância do Olheirão – 239 486 €
- Construção do Parque Urbano de Oliveira de Frades – 1 208 000 €
- Fecho de Sistema de Abastecimento de Água – 1 350 447 €
- Praia Fluvial de Sejães – 720 000 €

O Plano Plurianual de Investimentos contempla vários investimentos, para os quais não existe financiamento definido, e que ficam dependentes da obtenção de financiamento comunitário, ou da inclusão do saldo de gerência, e que totalizam 2 015 412 €;

#### Quadro 19 - Plano Plurianual de Investimentos Sem Financiamento Definido

Projetos	Dotação a Inscrever 2019	Total Previsto
<b>Habitação</b>	<b>212 793,00 €</b>	<b>212 793,00 €</b>
Habitação Social de Souto de Lafões, Olheirão e Pinheiro	212 793,00 €	212 793,00 €
<b>Cultura</b>	<b>325 283,00 €</b>	<b>857 379,00 €</b>
Reabilitação do Cine Teatro Dr. Morgado	225 000,00 €	416 250,00 €
Centro de Interpretação de Arte Megalítica	90 283,00 €	361 129,00 €
Restauro de Arte Megalítica – Dólmen de Antelas	10 000 €	80 000 €
<b>Programa Centro de Recolha Oficial de Animais</b>	<b>95 000,00 €</b>	<b>95 000,00 €</b>
<b>PDR 2020 Renovação de Aldeias</b>	<b>41 000,00 €</b>	<b>41 000,00 €</b>
Requalificação de Ed. Escolar das Benfeitas em Albergue de Peregrinos	41 000,00 €	41 000,00 €
<b>Turismo</b>	<b>100 000,00 €</b>	<b>790 000,00 €</b>
Eco Trilho do Teixeira	100 000,00 €	790 000,00 €
<b>Viadutos, Arruamentos e Obras Complementares</b>	<b>1 061 731,00 €</b>	<b>1 061 731,00 €</b>
Rep. Arruamentos Zona de Quintãs e Enviande	81 220,00 €	81 220,00 €
Rep. Bairro Cabeço de Souto	51 940,00 €	51 940,00 €
Rep. Arruamento de Santa a Cruz a Porcelhe	31 058,00 €	31 058,00 €
Rep. EM 1277/Ferreiros/Bandonagens/Jardim de Infância	81 140,00 €	81 140,00 €
Pav. Estrada Rua da Tenda/ Rua do Vale de Conlela	16 600,00 €	16 600,00 €
Pav. Do Loteamento da Prova	28 140,00 €	28 140,00 €
Pav. Da Estrada de EntreÁguas	84 000,00 €	84 000,00 €
Pav. Da Estrada de Destriz/Caselho	147 970,00 €	147 970,00 €
Pav. Da Estrada de Santiaguinho	118 585,00 €	118 585,00 €
Pav. Pereiras - Sobreiro-Seixa	211 278,00 €	211 278,00 €
Pav. Calçamento Rua da En 230 ao Campo da Bola	15 200,00 €	15 200,00 €

**Quadro 19 - Plano Plurianual de Investimentos Sem Financiamento Definido** (continuação)

Projetos	Dotação a Inscrever 2019	Total Previsto
Sinalização Rodoviária e Toponímia	99 600,00 €	99 600,00 €
Rotunda dos Combatentes	62 000,00 €	62 000,00 €
Rotunda da Anta de Antelas	7 000,00 €	7 000,00 €
Rotunda das Freguesias	23 000,00 €	23 000,00 €
Rotunda da Floresta	3 000,00 €	3 000,00 €
<b>Sistema de Drenagem de águas residuais</b>	<b>179 605,00 €</b>	<b>3 322 505,00 €</b>
Saneamento em São João da Serra	40 000,00 €	40 000,00 €
Construção Etár Nascente Souto de Lafões	55 350,00 €	1 751 350,00 €
Ex. Emissário - Bandonagens, S. Vicente, Ladeira e Calvário	38 130,00 €	690 030,00 €
Ex. Emissário - O. Frades, Souto de Lafões e Cabeço	46 125,00 €	841 125,00 €
<b>Total</b>	<b>2 015 412,00 €</b>	<b>6 380 408,00 €</b>

**Atividades Mais Relevantes**

Tal como é descrito no POCAL no ponto 2.3, as Grandes Opções do Plano, para além do plano plurianual de investimentos (PPI), são inscritas na presente proposta de opções do plano, um conjunto de atividades mais relevantes, que não consubstanciando investimentos assumem especial preponderância na esfera de atuação municipal, nomeadamente, os resíduos sólidos, transportes escolares e iluminação pública.

**Quadro 20 – Plano das Atividades Mais Relevantes**

Projetos	Dotação Prevista	Despesa a Transitar 2018	Saldo
<b>Serviços Gerais da Administração Autárquica</b>	<b>7 220,00 €</b>	<b>1 200,00 €</b>	<b>6 020,00 €</b>
Proteção Civil e Luta Contra Incêndios	1 200,00 €	1 200,00 €	
Sistema de Apoio à Modernização Administrativa	6 020,00 €	- €	6 020,00 €
<b>Educação</b>	<b>361 954,00 €</b>	<b>- €</b>	<b>361 954,00 €</b>
Projeto Mais Apoio Mais Sucesso	111 954,00 €	- €	111 954,00 €
Transportes Escolares	250 000,00 €	- €	250 000,00 €
<b>Ação Social</b>	<b>72 700,00 €</b>	<b>5 226,00 €</b>	<b>67 474,53 €</b>
Apoio às Famílias Carentiadas (Habitações)	20 000,00 €	5 226,00 €	14 774,53 €
Apoio às Vítimas dos Incêndios	29 700,00 €	- €	29 700,00 €
Festa e Passeio dos Idosos	23 000,00 €	- €	23 000,00 €

**Quadro 20 – Plano das Atividades Mais Relevantes (continuação)**

<b>Projetos</b>	<b>Dotação Prevista</b>	<b>Despesa a Transitar 2018</b>	<b>Saldo</b>
<b>Iluminação Pública</b>	<b>245 000,00 €</b>	- €	<b>245 000,00 €</b>
Substituição e Manutenção de Luminárias	95 000,00 €	- €	95 000,00 €
Iluminação Pública do Concelho	150 000,00 €	- €	150 000,00 €
<b>Resíduos Sólidos</b>	<b>354 042,00 €</b>	<b>84 042,00 €</b>	<b>270 000,00 €</b>
Candidatura Poseur - Promoção da Reciclagem Multimaterial	84 042,00 €	84 042,00 €	- €
Recolha e Tratamento Resíduos Sólidos Urbanos	270 000,00 €	- €	<b>270 000,00 €</b>
<b>Ordenamento do território</b>	<b>75 000,00 €</b>	- €	<b>75 000,00 €</b>
Revisão do plano de Pormenor da ZIOF	75 000,00 €	- €	75 000,00 €
<b>Cultura e Eventos Recreativos</b>	<b>182 118,00 €</b>	- €	<b>182 118,00 €</b>
Programação Cultural em rede	5 910,00 €	- €	5 910,00 €
Agenda Cultural e Festas do Concelho	164 008,00 €	- €	164 008,00 €
Juventude em Ação	12 200,00 €	- €	12 200,00 €
<b>Proteção do meio Ambiente e Conservação da Natureza</b>	<b>12 715,00 €</b>	<b>1 200,00 €</b>	<b>11 515,00 €</b>
Preparar Hoje o Futuro - Adaptação às Alterações Climáticas	1 200,00 €	1 200,00 €	- €
Preservação Dólmen de Antelas	4 100,00 €	- €	4 100,00 €
Restabelecimento da Floresta Afetada por Acontecimentos Catastróficos	7 415,00 €	- €	7 415,00 €
<b>Transportes e Comunicações</b>	<b>28 800,00 €</b>	<b>28 800,00 €</b>	- €
Aq. Bens Ab. e Pav. Arruamentos nas Freguesias	6 700,00 €	6 700,00 €	- €
Aq. Serviços Ab. e Pav. Arruamentos nas Freguesias	22 100,00 €	22 100,00 €	- €
<b>Comércio e Turismo</b>	<b>21 498,00 €</b>	<b>21 498,00 €</b>	- €
Produtos Turísticos Integrados de Base Intermunicipal	13 498,00 €	13 498,00 €	- €
Homologação de Percursos Pedestres	8 000,00 €	8 000,00 €	- €
<b>Operações da Dívida Autárquica</b>	<b>876 710,00 €</b>	<b>876 710,00 €</b>	- €
Fundo de Apoio Municipal	30 449,00 €	30 449,00 €	- €
Serviço da Dívida	846 261,00 €	846 261,00 €	- €
<b>Delegações de Competências</b>	<b>3 000,00 €</b>	<b>3 000,00 €</b>	- €
Transformação da Linha do Vouga	3 000,00 €	3 000,00 €	- €
<b>Total</b>	<b>2 240 757,00 €</b>	<b>1 021 676,00 €</b>	<b>1 219 081,00 €</b>

Das atividades mais relevantes reportadas no plano das atividades mais relevantes, resulta um volume de dotações com impacto no orçamento de despesa corrente e despesa de capital que não de investimento, no valor de 2 240 757 €.

Dessas atividades, relevo para as dotações afetadas à Educação, Iluminação Pública, Resíduos Sólidos, e Operações da Dívida Autárquica.



## Endividamento Autárquico

#### 4 - Endividamento Autárquico

No que concerne ao endividamento autárquico importa reforçar que o conceito endividamento, determina que a dívida total de operações orçamentais do Município, bem como das entidades onde participa<sup>14</sup>, não pode ultrapassar, em 31 de Dezembro de cada ano, 1,5 vezes a média da receita corrente líquida cobrada nos três exercícios anteriores.

Sendo assim, importa fazer o enquadramento em matéria de endividamento autárquico numa base estática para o ano de 2019, e reportada à dívida existente à data de 30/09/2018.

#### Quadro 21 – Endividamento Autárquico Provisório<sup>15</sup>

	2015	2016	2017
<b>Receita</b>	<b>7 402 208,91 €</b>	<b>7 664 747,70 €</b>	<b>7 770 614,28 €</b>
Média últimos 3 anos			7 612 523,63 €
Limite Dívida Total			11 418 785,45 €
<b>Dívida Municipal Agregada 30/09/2018</b>			<b>4 341 691,00 €</b>
Saldo de Endividamento			7 077 094,45 €
Acréscimo Endividamento 2018 al.b) n.º 3 art.º52.º das Finanças Locais			<b>1 415 418,89 €</b>
<b>Limite Endividamento Provisório 2019</b>			<b>5 757 109,89 €</b>

Oliveira de Frades, 25 de Outubro de 2018

#### O Presidente da Câmara Municipal



(Paulo Manuel Robalo da Silva Ferreira)

<sup>14</sup> Conforme art.º54º da Lei 73/2013 de 3 de Setembro.

<sup>15</sup> Dados extraídos relatório SIAL Setembro de 2018

## Anexos

Município de Oliveira de Frades

**ORÇAMENTO PARA O ANO 2019 - Receita**


<b>Código</b>	<b>Designação</b>	<b>Montante</b>
Class. Económica		€
<b>01</b>	<b>Impostos directos</b>	
0102	Outros	
010202	Imposto municipal sobre imóveis	964 276
010203	Imposto único de circulação	210 138
010204	Imposto municipal sobre transm. onerosas imóveis	203 638
010205	Derrama	445 523
010207	Impostos abolidos	
01020799	Outros impostos abolidos	1
	<b>Total do Capítulo Económico 01:</b>	<b>1 823 576</b>
<b>02</b>	<b>Impostos indirectos</b>	
0202	Outros	
020206	Impostos indirectos específicos das autarq.localis	
02020601	Mercados e feiras	2 493
02020602	Loteamentos e obras	46 573
02020603	Ocupação da via pública	4 045
02020605	Publicidade	2 791
02020606	Saneamento	22 912
02020699	Outros	
0202069999	Outros	1 624
	<b>Total do Capítulo Económico 02:</b>	<b>80 438</b>
<b>04</b>	<b>Taxas, multas e outras penalidades</b>	
0401	Taxas	
040123	Taxas específicas das autarquias locais	
04012301	Mercados e feiras	33 849
04012302	Loteamentos e obras	55 310
04012303	Ocupação da via pública	2 292
04012306	Saneamento	50 054
04012399	Outras	
0401239901	Taxa de depósito da ficha técnica da habitação	128
0401239902	Taxa pela emissão do certificado de registo	33
0401239999	Outras	4 009
0402	Multas e outras penalidades	
040201	Juros de mora	33 000
040202	Juros compensatórios	1 104
040204	Coimas e penalidades por contra-ordenações	3 492
040299	Multas e penalidades diversas	8 417
	<b>Total do Capítulo Económico 04:</b>	<b>191 688</b>

39

Município de Oliveira de Frades

**ORÇAMENTO PARA O ANO 2019 - Receita**

<b>Código</b>	<b>Designação</b>	<b>Montante</b>
Class. Económica		€
<b>05</b>	<b>Rendimentos da propriedade</b>	
0502	Juros-Sociedades financeiras	
050201	Bancos e outras instituições financeiras	64
0507	Dividend.partic.lucros socied.quase-soc.nãofinanc.	
050703	Empresas privadas	1 512
0510	Rendas	
051099	Outros	286 032
	<b>Total do Capítulo Económico 05:</b>	<b>287 608</b>
<b>06</b>	<b>Transferências correntes</b>	
0601	Sociedades e quase-sociedades não financeiras	
060102	Privadas	168 163
0603	Administração central	
060301	Estado	
06030101	Fundo de Equilibrio Financeiro	4 039 794
06030102	Fundo Social Municipal	262 939
06030103	Participação Variável no IRS	232 002
06030199	Outras	301 410
060306	Estado-Particip.comunit.projectos co-financiados	46 380
0606	Segurança social	
060601	Sistemas de solidariedade e segurança social	38 322
0608	Famílias	
060801	Famílias	131 635
	<b>Total do Capítulo Económico 06:</b>	<b>5 220 645</b>
<b>07</b>	<b>Venda de bens e serviços correntes</b>	
0701	Venda de bens	
070111	Produtos acabados e intermédios	
07011101	Água	375 113
070199	Outros	4 091
0702	Serviços	
070201	Aluguer de espaços e equipamentos	18
070203	Vistorias e ensaios	1 452
070208	Serv.sociais,recreativos,culturais e de desporto	
07020804	Serviços desportivos	58 948
070209	Serviços específicos das autarquias	
07020902	Resíduos sólidos	202 653
07020904	Trabalhos por conta de particulares	4 657
07020905	Cemitérios	3 125


  
 40

Município de Oliveira de Frades

**ORÇAMENTO PARA O ANO 2019 - Receita**

<b>Código</b>	<b>Designação</b>	<b>Montante</b>
Class. Económica		€
070299	Outros	
07029999	Outros	7 519
0703	Rendas	
070301	Habitacões	16 537
070302	Edifícios	5 177
070399	Outras	3 062
	<b>Total do Capítulo Económico 07:</b>	<b>682 352</b>
<b>08</b>	<b>Outras receitas correntes</b>	
0801	Outras	
080199	Outras	
08019901	Indemniz.por deterior,roubo extravio bens patrim.	1
08019902	Indem.estrag.prov.outrem viat.outr.equip.aut.local	305
08019999	Diversas	29 745
	<b>Total do Capítulo Económico 08:</b>	<b>30 051</b>
	<b>Total das Receitas Correntes:</b>	<b>8 316 358</b>
<b>09</b>	<b>Venda de bens de investimento</b>	
0901	Terrenos	
090101	Sociedades e quase-sociedades não financeiras	20 912
090102	Sociedades financeiras	1
090110	Famílias	1
0902	Habitacões	
090210	Famílias	1
0903	Edifícios	
090301	Sociedades e quase-sociedades não financeiras	1
0904	Outros bens de investimento	
090401	Sociedades e quase-sociedades não financeiras	
09040102	Maquinaria e equipamento	1
	<b>Total do Capítulo Económico 09:</b>	<b>20 917</b>
<b>10</b>	<b>Transferências de capital</b>	
1001	Sociedades e quase-sociedades não financeiras	
100102	Privadas	1 422 920
1003	Administração central	
100301	Estado	
10030101	Fundo de Equilibrio Financeiro	448 866
10030104	Cooperação Técnica e Financeira	30 000
10030199	Outras	130 696
100307	Estado-Particip.comunitária project.co-financiados	2 126 908

41

Município de Oliveira de Frades

**ORÇAMENTO PARA O ANO 2019 - Receita**

<b>Código</b>	<b>Designação</b>	<b>Montante</b>
Class. Económica		€
1005	Administração local	
100501	Continente	48 895
	Total do Capítulo Económico 10:	4 208 285
<b>11</b>	<b>Activos financeiros</b>	
1108	Acções e outras participações	
110801	Sociedades e quase-sociedades não financeiras	2 500
	Total do Capítulo Económico 11:	2 500
<b>12</b>	<b>Passivos financeiros</b>	
1206	Empréstimos a médio e longo prazos	
120602	Sociedades financeiras	150 000
	Total do Capítulo Económico 12:	150 000
<b>13</b>	<b>Outras receitas de capital</b>	
1301	Outras	
130199	Outras	15 910
	Total do Capítulo Económico 13:	15 910
<b>15</b>	<b>Reposições não abatidas nos pagamentos</b>	
1501	Reposições não abatidas nos pagamentos	
150101	Reposições não abatidas nos pagamentos	1 171
	Total do Capítulo Económico 15:	1 171
	<b>Total das Receitas de Capital:</b>	<b>4 398 783</b>
	<b>Total do Orçamento da Receita:</b>	<b>12 715 141</b>

42

Município de Oliveira de Frades

**ORÇAMENTO PARA O ANO 2019 - Despesa**

<b>Código</b>	<b>Designação</b>	<b>Montante</b>
Class. Orgânica/Económica		€
<b>01</b>	<b>Administração Autárquica</b>	
0101	Assembleia Municipal	
0101 01	Despesas com o pessoal	
0101 0102	Abonos variáveis ou eventuais	
0101 010204	Ajudas de custo	1 000
0101 010213	Outros suplementos e prémios	7 500
0101 0103	Segurança social	
0101 010309	Seguros	
0101 01030901	Seguros acidentes trabalho doenças profissionais	650
	<b>Total do Capítulo Económico 01:</b>	<b>9 150</b>
0101 02	Aquisição de bens e serviços	
0101 0201	Aquisição de bens	
0101 020108	Material de escritório	200
0101 020121	Outros bens	200
0101 0202	Aquisição de serviços	
0101 020225	Outros serviços	1 500
	<b>Total do Capítulo Económico 02:</b>	<b>1 900</b>
	<b>Total das Despesas Correntes:</b>	<b>11 050</b>
	<b>Total da Divisão Orgânica 0101:</b>	<b>11 050</b>
0102	Câmara Municipal	
0102 01	Despesas com o pessoal	
0102 0101	Remunerações certas e permanentes	
0102 010101	Titulares órgãos soberania e memb. órgãos autárq.	78 000
0102 010104	Pessoal quadros-Regime contrato individ. trabalho	
0102 01010401	Pessoal em Funções	1 637 000
0102 010106	Pessoal contratado a termo	85 000
0102 010107	Pessoal em regime de tarefa ou avença	71 054
0102 010109	Pessoal em qualquer outra situação	53 000
0102 010111	Representação	21 000
0102 010113	Subsidio de refeição	
0102 01011301	Pessoal dos quadros	
0102 0101130101	Pessoal em Funções	181 200
0102 01011302	Pessoal em qualquer outra situação	23 100
0102 01011303	Membros dos órgãos autárquicos	2 400
0102 010114	Subsídio de férias e de Natal	
0102 01011401	Pessoal dos quadros	
0102 0101140101	Pessoal em Funções	273 000

*[Handwritten signatures and notes in blue ink]*  
 43  
 Oliveira de Frades



Município de Oliveira de Frades

**ORÇAMENTO PARA O ANO 2019 - Despesa**

<b>Código</b>	<b>Designação</b>	<b>Montante</b>
Class. Orgânica/Económica		€
0102 01011402	Pessoal em qualquer outra situação	19 500
0102 01011403	Membros dos órgãos autárquicos	13 000
0102 0102	Abonos variáveis ou eventuais	
0102 010202	Horas extraordinárias	40 000
0102 010204	Ajudas de custo	31 621
0102 010205	Abono para falhas	9 000
0102 010213	Outros suplementos e prémios	3 500
0102 0103	Segurança social	
0102 010301	Encargos com a saúde	45 067
0102 010302	Outros encargos com a saúde	40 000
0102 010303	Subsídio familiar a criança e jovens	11 000
0102 010305	Contribuições para a segurança social	
0102 01030501	Assistência na doença dos funcionários públicos	40 000
0102 01030502	Segurança social dos funcionários públicos	
0102 0103050201	Caixa Geral de Aposentações	308 000
0102 0103050202	Regime Geral	188 000
0102 010309	Seguros	
0102 01030901	Seguros acidentes trabalho doenças profissionais	37 800
	Total do Capítulo Económico 01:	3 211 242
0102 02	Aquisição de bens e serviços	
0102 0201	Aquisição de bens	
0102 020101	Matérias-primas e subsidiárias	100 000
0102 020102	Combustíveis e lubrificantes	
0102 02010201	Gasolina	3 000
0102 02010202	Gasóleo	200 000
0102 02010299	Outros	6 300
0102 020104	Limpeza e higiene	15 200
0102 020106	Alimentação-Géneros para confeccionar	130 172
0102 020107	Vestuário e artigos pessoais	5 000
0102 020108	Material de escritório	19 000
0102 020111	Material de consumo clínico	31 000
0102 020112	Material de transporte-Peças	47 000
0102 020114	Outro material-Peças	20 000
0102 020115	Prémios, condecorações e ofertas	8 300
0102 020117	Ferramentas e utensílios	6 200
0102 020118	Livros e documentação técnica	1 000
0102 020119	Artigos honoríficos e de decoração	1 000

*[Handwritten signatures and notes in blue ink]*  
 44

Município de Oliveira de Frades

**ORÇAMENTO PARA O ANO 2019 - Despesa**

<b>Código</b>	<b>Designação</b>	<b>Montante</b>
Class. Orgânica/Económica		€
0102 020120	Material de educação, cultura e recreio	29 000
0102 020121	Outros bens	32 525
0102 0202	Aquisição de serviços	
0102 020201	Encargos das instalações	400 000
0102 020202	Limpeza e higiene	5 300
0102 020203	Conservação de bens	140 000
0102 020204	Locação de edifícios	7 000
0102 020205	Locação de material de informática	5 700
0102 020208	Locação de outros bens	95 000
0102 020209	Comunicações	66 000
0102 020210	Transportes	260 000
0102 020211	Representação dos serviços	750
0102 020212	Seguros	68 000
0102 020213	Deslocações e estadas	10 000
0102 020214	Estudos, pareceres, projectos e consultadoria	161 000
0102 020215	Formação	6 000
0102 020217	Publicidade	3 000
0102 020219	Assistência técnica	16 000
0102 020220	Outros trabalhos especializados	270 000
0102 020224	Encargos de cobrança de receitas	35 000
0102 020225	Outros serviços	376 208
	<b>Total do Capítulo Económico 02:</b>	<b>2 579 655</b>
0102 03	Juros e outros encargos	
0102 0305	Outros juros	
0102 030502	Outros	100
	<b>Total do Capítulo Económico 03:</b>	<b>100</b>
0102 04	Transferências correntes	
0102 0405	Administração local	
0102 040501	Continente	
0102 04050102	Freguesias	49 000
0102 04050104	Associações de municípios	340 790
0102 0407	Instituições sem fins lucrativos	
0102 040701	Instituições sem fins lucrativos	257 082
	<b>Total do Capítulo Económico 04:</b>	<b>646 872</b>
0102 06	Outras despesas correntes	
0102 0602	Diversas	
0102 060201	Impostos e taxas	500

Município de Oliveira de Frades

**ORÇAMENTO PARA O ANO 2019 - Despesa**

<b>Código</b>	<b>Designação</b>	<b>Montante</b>
<small>Class. Orgânica/Económica</small>		<b>€</b>
0102 060203	Outras	
0102 06020301	Outras restituições	10 000
0102 06020304	Serviços bancários	7 000
0102 06020305	Outras	10 000
	<b>Total do Capítulo Económico 06:</b>	<b>27 500</b>
	<b>Total das Despesas Correntes:</b>	<b>6 465 369</b>
0102 07	Aquisição de bens de capital	
0102 0701	Investimentos	
0102 070101	Terrenos	30 000
0102 070103	Edifícios	
0102 07010301	Instalações de serviços	430 000
0102 07010302	Instalações desportivas e recreativas	5 815
0102 07010305	Escolas	241 473
0102 070104	Construções diversas	
0102 07010402	Sistemas de drenagem de águas residuais	73 000
0102 07010404	Iluminação pública	15 000
0102 07010405	Parques e jardins	1 436 745
0102 070106	Material de transporte	
0102 07010602	Outro	9 000
0102 070107	Equipamento de informática	29 251
0102 070108	Software informático	66 504
0102 070109	Equipamento administrativo	5 000
0102 070110	Equipamento básico	
0102 07011002	Outro	10 000
0102 070115	Outros investimentos	1 327 035
0102 0703	Bens de domínio público	
0102 070303	Outras construções e infraestruturas	
0102 07030301	Viadutos, arruamentos e obras complementares	114 000
0102 07030302	Sistemas de drenagem de águas residuais	10 000
0102 07030307	Captação e distribuição de água	1 414 447
	<b>Total do Capítulo Económico 07:</b>	<b>5 217 270</b>
0102 08	Transferências de capital	
0102 0805	Administração local	
0102 080501	Continente	
0102 08050104	Associações de municípios	87 042
0102 0807	Instituições sem fins lucrativos	
0102 080701	Instituições sem fins lucrativos	7 000

*Handwritten signatures and initials in blue ink.*

Município de Oliveira de Frades

**ORÇAMENTO PARA O ANO 2019 - Despesa**

<b>Código</b>	<b>Designação</b>	<b>Montante</b>
Class. Orgânica/Económica		€
0102 0808	Famílias	
0102 080802	Outras	49 700
	Total do Capítulo Económico 08:	143 742
0102 11	Outras despesas de capital	
0102 1102	Diversas	
0102 110299	Outras	1 000
	Total do Capítulo Económico 11:	1 000
	Total das Despesas de Capital:	5 362 012
	Total da Divisão Orgânica 0102:	11 827 381
0103	Operações Financeiras	
0103 03	Juros e outros encargos	
0103 0301	Juros da dívida pública	
0103 030103	Socied.financ.-Bancos e outras instit. financeiras	
0103 03010301	Empréstimos de curto prazo	1
0103 03010302	Empréstimos de médio e longo prazos	31 000
0103 030106	Admin.pública-Admin.central-Serv. fundos autónomos	900
0103 0302	Outros encargos correntes da dívida pública	
0103 030201	Despesas diversas	3 360
	Total do Capítulo Económico 03:	35 261
	Total das Despesas Correntes:	35 261
0103 09	Activos financeiros	
0103 0908	Unidades de participação	
0103 090802	Socied.e quase socied.não financeiras-Públicas	30 449
	Total do Capítulo Económico 09:	30 449
0103 10	Passivos financeiros	
0103 1006	Empréstimos a médio e longo prazos	
0103 100603	Socied.financ.-Bancos e outras instit. financeiras	740 000

*Handwritten signatures and notes in blue ink, including the name "Oliveira" and a circled number "47".*

Município de Oliveira de Frades

**ORÇAMENTO PARA O ANO 2019 - Despesa**

<b>Código</b>	<b>Designação</b>	<b>Montante</b>
Class. Orgânica/Económica		€
0103 100606	Admin.pública-Admin.central-Serv. fundos autónomos	71 000
	Total do Capítulo Económico 10:	811 000
	Total das Despesas de Capital:	841 449
	Total da Divisão Orgânica 0103:	876 710
	Total do Capítulo Orgânico 01:	12 715 141
	Total do Orçamento da Despesa:	12 715 141

ORGÃO EXECUTIVO

Em 30 de Outubro de 2019

Raul José Felício de Silva Ferreira

ORGÃO DELIBERATIVO

Em 30 de novembro de 2019



  
48


Município de Oliveira de Frades

RESUMO DO ORÇAMENTO PARA O ANO 2019

Receitas	Montante (€)	Despesas	Montante (€)
Correntes .....	8 316 358	Correntes .....	6 511 680
Capital .....	4 398 783	Capital .....	6 203 461
Total:	12 715 141	Total:	12 715 141
Serviços Municipalizados	0	Serviços Municipalizados	0
Total Geral:	12 715 141	Total Geral:	12 715 141

ORGÃO EXECUTIVO  
 Em 30 de Outubro de 2018  
 Paulo Jaime do Lago de Silva Pereira

ORGÃO DELIBERATIVO  
 Em 30 de Novembro de 2018  

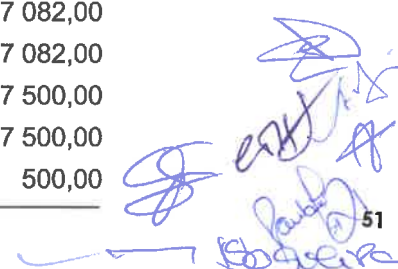

  
 Paulo  
 Rogério

**Município de Oliveira de Frades**  
**Resumo da Despesa por Classificação Económica (2019)**

<b>Económica</b>	<b>Designação</b>	<b>Dotação</b>
01	Despesas com o pessoal	3 220 392,00
0101	Remunerações certas e permanentes	2 457 254,00
010101	Titulares órgãos soberania e memb. órgãos autárq.	78 000,00
010104	Pessoal quadros-Regime contrato individ. trabalho	1 637 000,00
01010401	Pessoal em Funções	1 637 000,00
010106	Pessoal contratado a termo	85 000,00
010107	Pessoal em regime de tarefa ou avença	71 054,00
010109	Pessoal em qualquer outra situação	53 000,00
010111	Representação	21 000,00
010113	Subsidio de refeição	206 700,00
01011301	Pessoal dos quadros	181 200,00
0101130101	Pessoal em Funções	181 200,00
01011302	Pessoal em qualquer outra situação	23 100,00
01011303	Membros dos órgãos autárquicos	2 400,00
010114	Subsídio de férias e de Natal	305 500,00
01011401	Pessoal dos quadros	273 000,00
0101140101	Pessoal em Funções	273 000,00
01011402	Pessoal em qualquer outra situação	19 500,00
01011403	Membros dos órgãos autárquicos	13 000,00
0102	Abonos variáveis ou eventuais	92 621,00
010202	Horas extraordinárias	40 000,00
010204	Ajudas de custo	32 621,00
010205	Abono para falhas	9 000,00
010213	Outros suplementos e prémios	11 000,00
0103	Segurança social	670 517,00
010301	Encargos com a saúde	45 067,00
010302	Outros encargos com a saúde	40 000,00
010303	Subsídio familiar a criança e jovens	11 000,00
010305	Contribuições para a segurança social	536 000,00
01030501	Assistência na doença dos funcionários públicos	40 000,00
01030502	Segurança social dos funcionários públicos	496 000,00
0103050201	Caixa Geral de Aposentações	308 000,00
0103050202	Regime Geral	188 000,00
010309	Seguros	38 450,00
01030901	Seguros acidentes trabalho doenças profissionais	38 450,00
02	Aquisição de bens e serviços	2 581 555,00
0201	Aquisição de bens	655 097,00
020101	Matérias-primas e subsidiárias	100 000,00
020102	Combustíveis e lubrificantes	209 300,00
02010201	Gasolina	3 000,00
02010202	Gasóleo	200 000,00
02010299	Outros	6 300,00
020104	Limpeza e higiene	15 200,00
020106	Alimentação-Géneros para confeccionar	130 172,00
020107	Vestuário e artigos pessoais	5 000,00
020108	Material de escritório	19 200,00
020111	Material de consumo clínico	31 000,00

**Município de Oliveira de Frades**  
**Resumo da Despesa por Classificação Económica (2019)**

<b>Económica</b>	<b>Designação</b>	<b>Dotação</b>
020112	Material de transporte-Peças	47 000,00
020114	Outro material-Peças	20 000,00
020115	Prémios, condecorações e ofertas	8 300,00
020117	Ferramentas e utensílios	6 200,00
020118	Livros e documentação técnica	1 000,00
020119	Artigos honoríficos e de decoração	1 000,00
020120	Material de educação, cultura e recreio	29 000,00
020121	Outros bens	32 725,00
0202	Aquisição de serviços	1 926 458,00
020201	Encargos das instalações	400 000,00
020202	Limpeza e higiene	5 300,00
020203	Conservação de bens	140 000,00
020204	Locação de edifícios	7 000,00
020205	Locação de material de informática	5 700,00
020208	Locação de outros bens	95 000,00
020209	Comunicações	66 000,00
020210	Transportes	260 000,00
020211	Representação dos serviços	750,00
020212	Seguros	68 000,00
020213	Deslocações e estadas	10 000,00
020214	Estudos, pareceres, projectos e consultadoria	161 000,00
020215	Formação	6 000,00
020217	Publicidade	3 000,00
020219	Assistência técnica	16 000,00
020220	Outros trabalhos especializados	270 000,00
020224	Encargos de cobrança de receitas	35 000,00
020225	Outros serviços	377 708,00
03	Juros e outros encargos	35 361,00
0301	Juros da dívida pública	31 901,00
030103	Socied.financ.-Bancos e outras instit. financeiras	31 001,00
03010301	Empréstimos de curto prazo	1,00
03010302	Empréstimos de médio e longo prazos	31 000,00
030106	Admin.pública-Admin.central-Serv. fundos autónomos	900,00
0302	Outros encargos correntes da dívida pública	3 360,00
030201	Despesas diversas	3 360,00
0305	Outros juros	100,00
030502	Outros	100,00
04	Transferências correntes	646 872,00
0405	Administração local	389 790,00
040501	Continente	389 790,00
04050102	Freguesias	49 000,00
04050104	Associações de municípios	340 790,00
0407	Instituições sem fins lucrativos	257 082,00
040701	Instituições sem fins lucrativos	257 082,00
06	Outras despesas correntes	27 500,00
0602	Diversas	27 500,00
060201	Impostos e taxas	500,00





**Município de Oliveira de Frades**  
**Resumo da Despesa por Classificação Económica (2019)**

<b>Económica</b>	<b>Designação</b>	<b>Dotação</b>
060203	Outras	27 000,00
06020301	Outras restituições	10 000,00
06020304	Serviços bancários	7 000,00
06020305	Outras	10 000,00
<b>Total das Despesas Correntes:</b>		<b>6 511 680,00</b>
07	Aquisição de bens de capital	5 217 270,00
0701	Investimentos	3 678 823,00
070101	Terrenos	30 000,00
070103	Edifícios	677 288,00
07010301	Instalações de serviços	430 000,00
07010302	Instalações desportivas e recreativas	5 815,00
07010305	Escolas	241 473,00
070104	Construções diversas	1 524 745,00
07010402	Sistemas de drenagem de águas residuais	73 000,00
07010404	Iluminação pública	15 000,00
07010405	Parques e jardins	1 436 745,00
070106	Material de transporte	9 000,00
07010602	Outro	9 000,00
070107	Equipamento de informática	29 251,00
070108	Software informático	66 504,00
070109	Equipamento administrativo	5 000,00
070110	Equipamento básico	10 000,00
07011002	Outro	10 000,00
070115	Outros investimentos	1 327 035,00
0703	Bens de domínio público	1 538 447,00
070303	Outras construções e infraestruturas	1 538 447,00
07030301	Viadutos, arruamentos e obras complementares	114 000,00
07030302	Sistemas de drenagem de águas residuais	10 000,00
07030307	Captação e distribuição de água	1 414 447,00
08	Transferências de capital	143 742,00
0805	Administração local	87 042,00
080501	Continente	87 042,00
08050104	Associações de municípios	87 042,00
0807	Instituições sem fins lucrativos	7 000,00
080701	Instituições sem fins lucrativos	7 000,00
0808	Famílias	49 700,00
080802	Outras	49 700,00
09	Activos financeiros	30 449,00
0908	Unidades de participação	30 449,00
090802	Socied.e quase socied.não financeiras-Públicas	30 449,00
10	Passivos financeiros	811 000,00
1006	Empréstimos a médio e longo prazos	811 000,00
100603	Socied.financ.-Bancos e outras instit. financeiras	740 000,00
100606	Admin.pública-Admin.central-Serv. fundos autónomos	71 000,00
11	Outras despesas de capital	1 000,00
1102	Diversas	1 000,00

# Município de Oliveira de Frades

## Resumo da Despesa por Classificação Económica (2019)

Económica	Designação	Dotação
110299	Outras	1 000,00
	Total das Despesas de Capital:	6 203 461,00
	<b>Total do Orçamento da Despesa:</b>	<b>12 715 141,00</b>

Handwritten signature and stamp in blue ink, including the name 'Paulo' and a circular stamp.

## Resumo do orçamento por Capitulo para 2019

Receitas		Montante	Despesas		Montante
01	Impostos directos	1 823 576	01	Despesas com o pessoal	3 220 392
02	Impostos indirectos	80 438	02	Aquisição de bens e serviços	2 581 555
03	Contribuições para Seg.Social,Cx.G.Aposent. e ADSE		03	Juros e outros encargos	35 361
04	Taxas, multas e outras penalidades	191 688	04	Transferências correntes	646 872
05	Rendimentos da propriedade	287 608	05	Subsídios	
06	Transferências correntes	5 220 645	06	Outras despesas correntes	27 500
07	Venda de bens e serviços correntes	682 352		<b>Total das Despesas Correntes</b>	<b>6 511 680</b>
08	Outras receitas correntes	30 051			
	<b>Total das Receitas Correntes</b>	<b>8 316 358</b>	07	Aquisição de bens de capital	5 217 270
09	Venda de bens de investimento	20 917	08	Transferências de capital	143 742
10	Transferências de capital	4 208 285	09	Activos financeiros	30 449
11	Activos financeiros	2 500	10	Passivos financeiros	811 000
12	Passivos financeiros	150 000	11	Outras despesas de capital	1 000
13	Outras receitas de capital	15 910	12	Operações extra-orçamentais	
14	Recursos próprios comunitários		17	Operações extra-orçamentais	
15	Reposições não abatidas nos pagamentos	1 171		<b>Total das Despesas de Capital</b>	<b>6 203 461</b>
16	Saldo da gerência anterior				
17	Operações extra-orçamentais				
	<b>Total das Receitas Capital</b>	<b>4 398 783</b>			

**Total das Receitas: 12 715 141**

ORGÃO EXECUTIVO  
Em 30 de Outubro de 2018  
Paulo Miguel Aguiar Pereira

**Total das Despesas: 12 715 141**

ORGÃO DELIBERATIVO  
Em 30 de Outubro de 2018

# Grandes Opções do Plano do ano 2019

(valores em euros)

Obj. Prog.	Projeto	Ano / Nº Ação	Designação	Código Classificação Orçamental	Forma de Realiz.	Fonte Financiamento (%)			Resp.	Datas (Mês/Ano)		Fases de Exec.	Realizado (a)	Despesas			Total previsto (i) = (a)+(b)+(e)+(f)+(g)+(h)				
						AC	AA	FC		Início	Fim			2019	2020	2021		2022	Outros (h)		
<b>Funções Gerais</b>																					
<b>Serviços Gerais de Administração Autárquica</b>																					
01	001		Administração Municipal																		
01	001	2011/1	Req. Edifício Paços do Concelho	0102.07010301	E				PC	01/2011	12/2020	3	133 562	1 351 250				1 484 812			
01	001	2018/1	Administração Municipal																		
01	001	2016/1	Loja do Cidadão	0102.07010301	E	85			PC	01/2016	12/2019	0	48 117	430 000	430 000			478 117			
01	001	2016/16	Proteção Civil e Luta Contra Incêndios																		
01	001	2016/16	Plataforma de Emergência e Proteção Civil Intermunicipal	0102.04050104	O				PC	01/2016	12/2019	0	1 200	1 200	1 200			1 200			
01	001	2016/17	Sistema de Apoio à Modernização e Capacitação da Administração Pública																		
01	001	2016/17	Aquisição de Software Informático (Plataforma de Educação, Social) e Software de Business Intelligence	0102.070108	O				PC	01/2016	12/2019	0	51 504	51 504	51 504			51 504			
01	001	2016/17	Arquivo Digital e Chave Móvel Digital (Trabalhos Especializados)	0102.020220	O				PC	01/2016	12/2019	0	6 020	6 020	6 020			6 020			
01	001	2019/1	Administração Municipal																		
01	001	2019/1	Aquisição de Software Informático	0102.070108	O				PC	01/2019	12/2019	0	15 000	15 000	15 000			15 000			
01	001	2019/1	Aquisição de Equipamento Administrativo	0102.070109	O				PC	01/2019	12/2019	0	5 000	5 000	5 000			5 000			
01	001	2019/1	Aquisição de Maquinaria e Equipamento	0102.07011002	O				PC	01/2019	12/2019	0	10 000	10 000	10 000			10 000			
01	001	2019/1	Aquisição de Equipamento Informático	0102.070107	O				PC	01/2019	12/2019	0	15 000	15 000	15 000			15 000			
01	001	2019/19	Proteção Civil e Luta Contra Incêndios																		
01	001	2019/19	Apoio Aquisição de Viatura de Transporte	0102.080701	O				PC	01/2019	12/2019	0	8 000	12 000	12 000			48 000			
										Totais do Programa 001:											
										181 679		541 724		533 724		8 000		1 363 250		2 114 653	
										Totais do Objetivo 01:											
										181 679		541 724		533 724		8 000		1 363 250		2 114 653	
<b>Funções Sociais</b>																					
<b>Educação</b>																					
02	001		Ensino Integrado																		
02	001	2010/12	Centro Escolar (1º Ciclo Ensino Básico)	0102.07010305	E				85 PC	01/2010	12/2019	4	3 368 156	1 987	1 987			3 370 143			
02	001	2016/13	Ensino Pré Escolar																		
02	001	2016/13	Requalificação Jardim de Infância Olheirão	0102.07010305	E				85 PC	01/2016	12/2019	0	12 366	239 486	239 486			251 852			
02	001	2018/11	Mais - Mais Apoio Mais Sucesso																		
02	001	2018/11	Encargos com Salários de Técnicos de Apoio a Projetos																		
02	001	2018/11	Remunerações com Pessoal Externo	0102.010107	O				85 VER	01/2018	12/2020	0	63 054	43 254	63 054			106 308			

Município de Oliveira de Frades

Grandes Opções do Plano do ano 2019

Obj. Prog.	Projeto	Ano / Nº / Ação	Designação	Código Classificação Orçamental	Forma de de Realiz	Fonte Financiamento (%)			Resp.	Datas (Mês/Ano)		Fases de Exec.	Realizado (a)	Despesas				Total previsto (i) = (a)+(b)+(e)+(f)+(g)+(h)
						AC	AA	FC		Início	Fim			2019		Anos seguintes		
														2019	Total (b)=(c)+(d)	2020	2021	
<b>Funções Sociais</b>																		
<b>Educação</b>																		
02 001	2018/11 1/2		Outros Encargos	0102.010204	O			85 VER	01/2018	12/2020	0		21 621	21 621	14 247		35 868	
02 001	2018/11 1/3		Deslocações e Estadias	0102.020213	O			85 VER	01/2018	12/2020	0		8 650	8 650	5 750		14 400	
02 001	2018/11 2		Encargos com a Preparação, Desenvolvimento, Acompanhamento e Avaliação da Operação	0102.020220	O			85 VER	01/2018	12/2020	0		17 629	17 629	5 000		22 629	
02 001	2018/11 3		Encargos com Informática	0102.070107	O			85 VER	01/2018	12/2020	0		14 251	14 251			14 251	
02 001	2018/11 4		Encargos com Informação e Publicidade	0102.020217	O			85 VER	01/2018	12/2020	0		1 000	1 000	500		1 500	
02 001	2019/2		Transportes Escolares															
02 001	2019/2 1		Aquisição de Serviços de Transportes Escolares	0102.020210	O			PC	01/2019	12/2019	0		250 000	250 000			250 000	
													Totais do Programa 001:	3 380 522	617 678	617 678	68 751	4 066 951
<b>Ação Social</b>																		
<b>Política Social</b>																		
02 003	2018/3		Apelo às Famílias Carentiadas (Habitações)	0102.080802	O			VER	01/2018	12/2019	0	6 000	20 000	20 000			26 000	
02 003	2018/3 4		Apelo às Vilmas dos Incândios 15-10-2017	0102.080802	O			VER	01/2018	12/2019			29 700	29 700			29 700	
02 003	2019/14		Política Social															
02 003	2019/14 1		Aq. de Bens Festa e Passeio Idosos	0102.020121	O			PC	01/2019	12/2019	0		4 000	4 000			4 000	
02 003	2019/14 2		Aq. de Serviços Festa e Passeio dos Idosos	0102.020225	O			PC	01/2019	12/2019	0		19 000	19 000			19 000	
													Totais do Programa 003:	6 000	72 700	72 700		78 700
<b>Habituação e Serviços Colectivos</b>																		
<b>Rede de Esgotos</b>																		
02 004	2009/7		Saneamento em São João da Serra (Etár Compacta)	0102.07030302	O			PC	01/2009	12/2020	0		40 000	40 000			40 000	
02 004	2014/5		Rede de Esgotos															
02 004	2014/5 2		Saneamento Básico em Arcozelo das Malias	0102.07030302	E			PC	01/2014	12/2021	0			750 000	750 000		1 500 000	
02 004	2014/5 3		Saneamento Básico em Ribeirado	0102.07030302	E			PC	01/2014	12/2021	0			750 000	750 000		1 500 000	
02 004	2016/5		Abastecimento de Água															
02 004	2016/5 4		Fecho do Sistema de Abastecimento de Água (Olimização da Rede)	0102.07030307	E			85 PC	01/2016	12/2019	0	623 268	1 350 447	1 350 447		1 973 715		
02 004	2017/5		Requalificação da Etár de Oliveira de Frades Rede de Esgotos															
02 004	2017/5 3		Requalificação da Etár de Oliveira de Frades Resíduos Sólidos	0102.07010402	E			PC	01/2017	12/2019	0	5 842	73 000	73 000		78 842		
02 004	2017/12		Aquisição de Contentores, EcoPontos e Baterias Subterráneas	0102.07010602	O			PC	01/2017	12/2019	0	18 629	9 000	9 000		27 629		

Município de Oliveira de Frades

Grandes Opções do Plano do ano 2019

Obj. Prog.	Projeto	Ano / Nº Ação	Designação	Código Classificação Orçamental	Forma de de Realiz.	Fonte Financiamento (%)			Resp.	Datas (Mês/Ano)		Fases de Exec.	Realizado (a)	Despesas				Total previsto (i) = (a)+(b)+(e)+(f)+(g)+(h)			
						AC	AA	FC		Inido	Fim			2019		Anos seguintes					
														2019	Total	2020	2021		2022		
														2019	2020	2021	2022	Outros (h)			
														(b)=(c)+(d)	(c)	(d)	(e)	(f)	(g)	(h)	
<b>Funções Sociais</b>																					
02	02 004	2017/12	2	Habituação e Serviços Colectivos	0102 08050104	O			PC	01/2017	12/2019	3	84 042	84 042					84 042		
		2018/4		Candidatura POSEUR - Promoção da Reciclagem Multimaterial e Orgânica de Resíduos Urbanos																	
		2018/4	2	Abastecimento de Água	0102 07030307	E	100		PC	01/2018	12/2019	0	140	54 000	54 000				54 140		
		2018/4		Requalificação das Linhas de Água Afetadas pelos Incêndios de 2017																	
		2018/4	1	Eficiência Energética nos Bairros Sociais	0102 07010203	E		85	PC	01/2018	12/2019	0	212 793	212 793					212 793		
		2019/3		Habituação Social de Souto de Lafões, Olheirão e Pinheiro																	
		2019/3	1	Reforço e Grandes Reparções na Rede de Abastecimento de Água	0102 07030307	O			PC	01/2019	12/2019	0	10 000	10 000					10 000		
		2019/4		Rede de Esgotos																	
		2019/4	1	Reforço e Grandes Reparções na Rede de Esgotos e Águas Pluviais	0102 07030302	O			PC	01/2019	12/2019	0	10 000	10 000					10 000		
		2019/4	2	Construção Elar Nascente Souto de Lafões	0102 07030303	E			PC	01/2019	12/2021	0	55 350	55 350	848 000				1 751 350		
		2019/4	3	Execução Emissário - Bandonagens,S. Vicente,Ladeira, Calvário	0102 07010402	E			PC	01/2019	12/2021	0	38 130	38 130	325 950				690 030		
		2019/4	4	Execução Emissário - O. Frades, Souto de Lafões e Cabeço de Souto de Lafões	0102 07010402	E			PC	01/2019	12/2021	0	46 125	46 125	397 500				841 125		
		2019/4	5	Saneamento Bezerreira e Covelo de Arca	0102 020121	O			PC	01/2019	12/2019	0	50 000	50 000					50 000		
		2019/5		Resíduos Sólidos																	
		2019/5	1	Recolha e Tratamento de Resíduos Sólidos Urbanos	0102 04050104	O			PC	01/2019	12/2019	0	270 000	270 000					270 000		
		2019/16		Ordenamento do Território																	
		2019/16	1	Revisão do Plano de Pormenor da Zona Industrial de Oliveira de Frades	0102 020214	O			PC	01/2019	12/2019	0	75 000	75 000					75 000		
														Totais do Programa 004:	647 879	2 377 887	1 935 489	442 398	3 071 450	3 071 450	9 168 686
02	005	2007/5		Serviços Culturais, Recreativos, e Religiosos																	
		2007/5	1	Desporto Recreio e Lazer																	
		2007/5	1	Requalificação das Piscinas Municipais	0102 07010302	E			PC	01/2007	12/2019	1	2 397 328	1 510	1 510				2 398 838		
		2014/8		Desporto e Tempos Livres																	
		2014/8	1	Otras Complementares Pavilhão Desportivo Municipal	0102 07010302	O			PC	01/2014	12/2019	0	1 634 383	4 305	4 305				1 638 688		
		2015/14		Desporto Recreio e Lazer																	
		2015/14	2	Espaço de Recreio e Lazer Parque Desportivo (Inclui Anelamento)	0102 07010405	E			PC	01/2015	12/2019	0	306 625	37 500	37 500				344 125		
		2016/7		Eventos Culturais Desportivos e Recreativos																	

# Grandes Opções do Plano do ano 2019

Obj. Prog.	Projeto	Ano / Nº / Ação	Designação	Código Classificação Orçamental	Forma de Realiz.	Fonte Financiamento (%)			Resp.	Datas (Mês/Ano)		Fases de Exec.	Realizado (a)	Despesas			Total previsto (i) = (a)+(b)+(e)+(f)+(g)+(h)					
						AC	AA	FC		Início	Fim			Anos seguintes								
														2019	2020	2021		2022				
								2019														
								Total (b)=(c)+(d)			2020 (e)			2021 (f)			2022 (g)			Outros (h)		
<b>Funções Sociais</b>																						
02	005		<b>Serviços Culturais, Recreativos, e Religiosos</b>																			
02	005	2019/7	4	Programação Cultural em Rede	0	0	0	0	PC	01/2016	12/2019	0	5 910	5 910				5 910				
02	005	2019/6		Festas do Concelho, Agenda Cultural (Carnaval, Marchas Populares, Feiras, etc.)																		
02	005	2019/6	1	Aquisição de Serviços Promocionais dos eventos	0	0	0	0	PC	01/2019	12/2019	0	1 000	1 000				1 000				
02	005	2019/6	2	Aquisição de Gêneros Alimentícios	0	0	0	0	PC	01/2019	12/2019	0	151 008	151 008				151 008				
02	005	2019/6	3	Aquisição de Bens Promocionais dos eventos	0	0	0	0	PC	01/2019	12/2019	0	7 000	7 000				7 000				
02	005	2019/6	4	Prêmios aos Participantes	0	0	0	0	PC	01/2019	12/2019	0	5 000	5 000				5 000				
02	005	2019/7		Juventude em Ação ( Dia Mundial da Criança, Férias Desportivas)																		
02	005	2019/7	1	Aq. de Serviços Promocionais dos eventos	0	0	0	0	PC	01/2019	12/2019	0	6 200	6 200				6 200				
02	005	2019/7	2	Aquisição de Gêneros Alimentícios	0	0	0	0	PC	01/2019	12/2019	0	5 000	5 000				5 000				
02	005	2019/7	3	Aq. de Bens Promocionais dos eventos	0	0	0	0	PC	01/2019	12/2019	0	1 000	1 000				1 000				
02	005	2019/12		Cultura																		
02	005	2019/12	1	Reabilitação do Cine Teatro Dr. Morgado	E	85	PC	01/2019	12/2019	1			225 000	191 250				416 250				
02	005	2019/13		Património Cultural																		
02	005	2019/13	1	Centro de Interpretação de Arte Megalítica	E	70	PC	01/2019	12/2020	0			90 283	270 846				361 129				
02	005	2019/13	2	Restauro de Arte Megalítica - Dólmen de Antelas	E		PC	01/2019	12/2020	0			10 000	70 000				80 000				
													Totais do Programa 005:	4 338 336	225 433	550 716	325 283	532 096	5 421 148			
02	006			<b>Proteção do Meio Ambiente e Conservação da Natureza</b>																		
02	006	2016/18		Proteção do Meio Ambiente																		
02	006	2016/18	1	Preparar Hoje o Futuro - Adaptações às Alterações Climáticas	0		PC	01/2016	12/2019	0			1 200	1 200				1 200				
02	006	2017/14		PDR - Renovação de Aldeias - Conservação e Preservação Dólmen de Antelas																		
02	006	2017/14	2	Obras de Recuperação e Beneficição	0		PC	01/2017	12/2019	0			26 000	26 000				26 000				
02	006	2017/14	3	Diagnóstico Estado da Arte e Material de Divulgação	0		PC	01/2017	12/2019	0			4 100	4 100				4 100				
02	006	2018/13		Programa Centro de Recolha Animal																		
02	006	2018/13	1	Centro de Recolha Oficial de Animais	E	50	PC	01/2018	12/2019	0			95 000	95 000				95 000				
02	006	2019/11		Restabelecimento da Floresta Atejada por Acontecimentos Catastróficos																		
02	006	2019/11	1	Limpeza das Margens e corte de árvores	0		100	PC	01/2019	12/2019	0		2 900	2 900				2 900				
02	006	2019/11	2	Recuperação de Rede Secundária - Limpeza de Árvores Queimadas	0		100	PC	01/2019	12/2019	0		3 630	3 630				3 630				
02	006	2019/11	3	Substituição de Sinalização Queimada	0		100	PC	01/2019	12/2019	0		125	125				125				

*[Handwritten signature and date]*  
58

Município de Oliveira de Frades

Grandes Opções do Plano do ano 2019

(valores em euros)

Obj. Prog.	Projeto	Ano / Nº Ação	Designação	Código Classificação Orçamental	Forma de Realiz.	Fonte Financiamento (%)			Resp.	Datas (Mês/Ano)		Fases de Exec.	Realizado (a)	Despesas				Total previsto (i) = (a)+(b)+(e)+(f)+(g)+(h)	
						AC	AA	FC		Início	Fim			2019	Anos seguintes				
												2020	2021	2022					
												(b)=(c)+(d)	(f)	(g)	(h)				
<b>02 Funções Sociais</b>																			
<b>02 006 Protecção do Meio Ambiente e Conservação da Natureza</b>																			
02 006	2019/11	4	Instalação de Abrigos e Comedores para a fauna selvagem	0102.020121	O	100	PC	01/2019	12/2019	0	400	400	400	400	400	400	400		
02 006	2019/11	5	Elaboração do Projeto	0102.020214	O	100	PC	01/2019	12/2019	0	360	360	360	360	360	360	360		
02 006	2019/17	1	PDR - Renovação de Aldeias	0102.070115	E	PC	01/2019	12/2020			41 000	41 000	41 000	41 000	41 000	41 000	41 000		
				Albergue de Peregrinos								174 715	38 715	136 000	174 715	174 715	174 715		
				<b>Totais do Programa 006:</b>								6 372 737	3 793 696	2 890 015	903 681	3 672 297	3 071 450	0	18 910 180
<b>03 Funções Económicas</b>																			
<b>03 002 Indústria e Energia</b>																			
03 002	2014/13	1	Eficiência Energética na Iluminação Pública	0102.070115	O	85	PC	01/2014	12/2019	0	131 333	11 035	11 035	11 035	11 035	11 035	11 035	142 368	
03 002	2014/13	1	Regulador de Fluxo Luminoso e Semáforos Led	0102.070115	O	85	PC	01/2014	12/2019	0	131 333	11 035	11 035	11 035	11 035	11 035	11 035	142 368	
03 002	2019/8	1	Iluminação Pública	0102.07010404	O	PC	01/2019	12/2019	0		15 000	15 000	15 000	15 000	15 000	15 000	15 000		
03 002	2019/8	1	Ampliação da Rede de Iluminação Pública no Concelho	0102.020208	O	PC	01/2019	12/2032	0		95 000	95 000	95 000	95 000	95 000	95 000	2 400 000		
03 002	2019/8	2	Substituição e Manutenção de Luminárias de Iluminação Pública	0102.020225	O	PC	01/2019	12/2019	0		150 000	150 000	150 000	150 000	150 000	150 000	150 000		
03 002	2019/9	3	Iluminação Pública no Concelho	0102.020225	O	PC	01/2019	12/2019	0		30 000	30 000	30 000	30 000	30 000	30 000	30 000		
03 002	2019/9	3	Parques Industriais	0102.020225	O	PC	01/2019	12/2019	0		30 000	30 000	30 000	30 000	30 000	30 000	30 000		
03 002	2019/9	1	Aquisição de Terrenos Zona Industrial de Oliveira de Frades	0102.070101	O	PC	01/2019	12/2019	0		131 333	131 333	131 333	131 333	131 333	131 333	131 333		
				<b>Totais do Programa 002:</b>								301 035	301 035	301 035	301 035	301 035	301 035	2 737 368	
<b>03 003 Transportes e Comunicações</b>																			
03 003	2014/1	1	Arruamentos, Vias, Caminhos e Sinalização	0102.07010405	O	70	PC	01/2014	12/2019	4	1 175 200	191 245	191 245	191 245	191 245	191 245	1 366 445		
03 003	2014/1	3	Parque Urbano	0102.07010405	E	70	PC	01/2014	12/2019	0	43 782	1 208 000	1 208 000	1 208 000	1 208 000	1 208 000	1 251 782		
03 003	2014/1	3/1	Parque Urbano	0102.07010405	E	70	PC	01/2014	12/2019	0	43 782	1 208 000	1 208 000	1 208 000	1 208 000	1 208 000	1 251 782		
03 003	2014/1	3/2	Construção do Parque Urbano de Oliveira de Frades - Espaços Verdes	0102.07010405	E	70	PC	01/2014	12/2019	0	43 782	1 208 000	1 208 000	1 208 000	1 208 000	1 208 000	1 251 782		
03 003	2017/9	1	Arruamentos, Vias, Caminhos e Sinalética	0102.020101	A	PC	01/2017	12/2019	0		205 457	6 700	6 700	6 700	6 700	6 700	212 157		
03 003	2017/9	1	Aq. Bens Abertura e Pav. de Arruamentos nas Freguesias	0102.020101	A	PC	01/2017	12/2019	0		205 457	6 700	6 700	6 700	6 700	6 700	212 157		
03 003	2017/9	2	Aq. Serviços Abertura e Pav. Arruamentos nas Freguesias	0102.020220	A	PC	01/2017	12/2019	0		797 262	22 100	22 100	22 100	22 100	22 100	819 362		



Município de Oliveira de Frades

Grandes Opções do Plano do ano 2019

(valores em euros)

Obj. Prog.	Projeto	Ano / Nº Ação	Designação	Código Classificação Orçamental	Forma de Realiz.	Fonte Financiamento (%)			Resp.	Datas (Mês/Ano)		Fases de Exec.	Realizado (a)	Despesas			Total previsto (i) = (a)+(b)+(e)+(f)+(g)+(h)	
						AC	AA	FC		2019	Anos seguintes			2020 (e)	2021 (f)	2022 (g)		Outros (h)
<b>Funções Económicas</b>																		
<b>Transportes e Comunicações</b>																		
03	003	03 003	2017/9 5	Estrada de Parinho de Arca ao Cruzamento de Espinho	0102.07030301	E				PC	01/2017	12/2019	0	120 701	2 300	2 300	2 300	123 001
03	003	03 003	2017/9 6	Estrada do CM 1266 à EN 227	0102.07030301	E				PC	01/2017	12/2019	0	95 837	27 000	27 000	27 000	122 837
03	003	03 003	2017/9 9	Estrada de Soullino Arcozelo a Quintela (F 389)	0102.07030301	E				PC	01/2017	12/2019	0	157 045	39 200	39 200	39 200	196 245
03	003	03 003	2017/9 13	Pavimentação Rua Nossa Senhora dos Milagres (F441)	0102.07030301	E				PC	01/2017	12/2019	0	160 405	2 500	2 500	2 500	162 905
03	003	03 003	2017/9 14	Beneficiários em Arruamentos nas Freguesias	0102.07030301	E				PC	01/2017	12/2019	0	434 811	41 000	41 000	41 000	475 811
03	003	03 003	2017/9 20	Requalificação da Rua da Liberdade	0102.07030301	E				PC	01/2017	12/2019	0	16 764	2 000	2 000	2 000	18 764
03	003	03 003	2019/15	Arruamentos, Vias, Caminhos e Sinalética														
03	003	03 003	2019/15 1	Repavimentação Arruamentos Zona de Quintas e Enviande	0102.07030301	E				PC	01/2019	12/2019	1	81 220			81 220	81 220
03	003	03 003	2019/15 2	Repavimentação Bairro Cabeço de Souto	0102.07030301	E				PC	01/2019	12/2019	0	51 940			51 940	51 940
03	003	03 003	2019/15 3	Repavimentação Arruamento de Santa Cruz a Porcelhe	0102.07030301	E				PC	01/2019	12/2019	1	31 058			31 058	31 058
03	003	03 003	2019/15 4	Repavimentação Arruamento de Bandonagens/Jardim de Infância	0102.07030301	E				PC	01/2019	12/2019	1	81 140			81 140	81 140
03	003	03 003	2019/15 5	Pav. Estrada Rua de Tende/Rua do Vale Conleia	0102.07030301	E				PC	01/2019	12/2019	1	16 600			16 600	16 600
03	003	03 003	2019/15 6	Pavimentação do Loteamento da Prova	0102.07030301	E				PC	01/2019	12/2019	1	28 140			28 140	28 140
03	003	03 003	2019/15 7	Pavimentação da Estrada de EntreÁguas	0102.07030301	E				PC	01/2019	12/2019	1	84 000			84 000	84 000
03	003	03 003	2019/15 8	Pavimentação da Estrada de Destriz/Casselho	0102.07030301	E				PC	01/2019	12/2019	1	147 970			147 970	147 970
03	003	03 003	2019/15 9	Pavimentação da Estrada de Santiaguinho	0102.07030301	E				PC	01/2019	12/2019	1	118 585			118 585	118 585
03	003	03 003	2019/15 10	Pav. Pereiras - Sobreiro - Seixa	0102.07030301	E				PC	01/2019	12/2019	1	211 278			211 278	211 278
03	003	03 003	2019/15 11	Pav./Calçamento da Rua da EN 230 ao Campo da Bola	0102.07030301	E				PC	01/2019	12/2019	1	15 200			15 200	15 200
03	003	03 003	2019/15 12	Sinalização Rodoviária e Toponímia	0102.07030309	O				PC	01/2019	12/2019	0	99 600			99 600	99 600
03	003	03 003	2019/15 13	Rotunda dos Combatentes	0102.07030301	E				PC	01/2019	12/2019	1	62 000			62 000	62 000
03	003	03 003	2019/15 14	Rotunda da Anta de Antelas	0102.07030301	E				PC	01/2019	12/2019	0	7 000			7 000	7 000
03	003	03 003	2019/15 15	Rotunda das Freguesias	0102.07030301	E				PC	01/2019	12/2019	0	23 000			23 000	23 000
03	003	03 003	2019/15 16	Rotunda da Floresta	0102.07030301	E				PC	01/2019	12/2019	0	3 000			3 000	3 000
Totais do Programa 003:													3 207 264	2 603 776	1 542 045	1 061 731	5 811 040	

03	004	03 004	2014/14	Comércio e Turismo															
03	004	03 004	2014/14 2	Turismo															
03	004	03 004	2014/14 2	Praia Fluvial de São João da Serra	0102.070115	E				PC	01/2014	12/2019	0	132 199			570 000	570 000	702 199
03	004	03 004	2014/14 3	Praia Fluvial de Sejães	0102.070115	E				PC	01/2014	12/2019	0	570 513			720 000	720 000	1 290 513

*[Handwritten signatures and initials]*

Município de Oliveira de Frades

Grandes Opções do Plano do ano 2019

Obj. Prog.	Projeto	Ano / Nº Ação	Designação	Código Classificação Orçamental	Forma de Realiz.	Fonte Financiamento (%)			Resp.	Datas (Mês/Ano)		2019		Despesas			Total previsto (i) = (a)+(b)+(e)+(f)+(g)+(h)		
						AC	AA	FC		Início	Fim	Realizado (a)	2019		2020 (e)	2021 (f)		2022 (g)	Outros (h)
													Financiâm. definido (c)	Financiâm. não definido (d)					
<b>Funções Económicas</b>																			
03	004		<b>Comércio e Turismo</b>																
03	004	2017/13	Turismo	0102.07010405	E			PC	01/2017	12/2020	0	100 000			345 000	345 000	790 000		
03	004	2017/13 1	Eco Trilho do Teixeira	0102.04050104	O			PC	01/2017	12/2019	0	13 498	13 498				13 498		
03	004	2017/13 2	Produtos Turísticos Integrados de Base Intermunicipal																
03	004	2019/18	Turismo																
03	004	2019/18 1	Homologação dos Percursos Pedestres	0102.020214	O			PC	01/2019	12/2019	0	8 000	8 000				8 000		
				<b>Totais do Programa 004:</b>					702 712	1 411 498	1 311 498	100 000	345 000	345 000	345 000	2 804 210			
				<b>Totais do Objetivo 03:</b>					4 041 309	4 316 309	3 154 578	1 161 731	535 000	190 000	1 735 000	11 352 618			
<b>Outras Funções</b>																			
04	001		<b>Operações Da Dívida Autárquica</b>																
04	001	2015/11	Fundo de Apoio Municipal																
04	001	2015/11 1	Subscrição de Unidades de Participação ( Lei nº 53/2014 de 25/6)	0103.090802	O			PC	01/2015	12/2019	0	30 449	30 449	15 225			45 674		
04	001	2019/10	Serviço da Dívida																
04	001	2019/10 1	Amortização de Empréstimos a Médio e Longo Prazo	0103.100603	O			PC	01/2019	12/2019	0	740 000	740 000				740 000		
04	001	2019/10 2	Juros de Empréstimos a Médio e Longo Prazo	0103.03010302	O			PC	01/2019	12/2019	0	31 000	31 000				31 000		
04	001	2019/10 3	Outros Encargos Financeiros	0103.030201	O			PC	01/2019	12/2019	0	100	100				100		
04	001	2019/10 4	Despesas Diversas (Comissão de Gestão)	0103.030201	O			PC	01/2019	12/2019	0	3 260	3 260				3 260		
04	001	2019/10 5	Amortização de Empréstimo PAEL	0103.100606	O			PC	01/2019	12/2019	0	71 000	71 000				71 000		
04	001	2019/10 6	Juros de Empréstimo PAEL	0103.030106	O			PC	01/2019	12/2019	0	900	900				900		
04	001	2019/10 8	Juros de Empréstimo de Curto Prazo	0103.03010301	O			PC	01/2019	12/2019	0	1	1				1		
				<b>Totais do Programa 001:</b>					876 710	876 710	15 225	891 935							
04	002		<b>Transferências Entre Administrações</b>																
04	002	2018/12	Delegação de Competências na Comunidade Intermunicipal Viseu Dão Lafões																
04	002	2018/12 1	Transformação da Linha do Vouga em Ecopista do Vouga	0102.08050104	E			VP	01/2018	12/2021	1	234 000	3 000	231 000	347 000	115 500	696 500		
04	002	2019/20	Transferências para as Freguesias																

*[Handwritten signatures and initials]*

Município de Oliveira de Frades

Grandes Opções do Plano do ano 2019

Obj. Prog.	Projeto Ano / Nº Ação	Designação	Código Classificação Orçamental	Forma de Realiz.	Fonte Financiamento (%)			Resp.	Datas (Mês/Ano)		Fases de Exec.	Realizado (a)	Despesas				Total previsto (i) = (a)+(b)+(e)+(f)+(g)+(h)			
					AC	AA	FC		Início	Fim			2019		Anos seguintes					
													2020	2021	2022	Outros (h)				
04																				
<b>Outras Funções</b>																				
04	002	<b>Transferências Entre Administrações</b>																		
04	002	2019/20	1	Apoio ao Exercício das Competências das Freguesias															320 000	
				0			0	PC	01/2019	12/2019	0	320 000								
<b>Totais do Programa 002:</b>												554 000	3 000	551 000	347 000	115 500		1 016 500		
<b>Totais do Objetivo 04:</b>												0	1 430 710	879 710	551 000	362 225	115 500	0	1 908 435	
<b>Total Geral:</b>												12 585 725	10 082 439	7 458 027	2 624 412	5 932 772	3 733 950	202 000	1 739 000	34 285 886

ORGÃO EXECUTIVO  
Em 30 de Outubro de 2018  
Parecer favorável do pub. de Silva Ferreira.

ORGÃO DELIBERATIVO  
Em 30 de Novembro de 2018

*[Handwritten signatures and initials]*

**Município de Oliveira de Frades**  
Resumo Orçamental das Grandes Opções do Plano para 2019


Classif. Orçamental	Projeto de GOP's				Dotação
<b>0102 010107</b>	Pessoal em regime de tarefa ou avença				
	02	001	2018/11	1 Remunerações com Pessoal Externo	63 054,00
	Total dos Projetos de GOP's:				63 054,00
	<b>Total da Classificação Orçamental:</b>				<b>71 054,00</b>
<b>0102 010204</b>	Ajudas de custo				
	02	001	2018/11	1 Outros Encargos	21 621,00
	Total dos Projetos de GOP's:				21 621,00
	<b>Total da Classificação Orçamental:</b>				<b>31 621,00</b>
<b>0102 020101</b>	Matérias-primas e subsidiárias				
	03	003	2017/9	1 Aq. Bens Abertura e Pav. de Arruamentos nas Freguesias	6 700,00
	Total dos Projetos de GOP's:				6 700,00
	<b>Total da Classificação Orçamental:</b>				<b>100 000,00</b>
<b>0102 020106</b>	Alimentação-Géneros para confeccionar				
	02	005	2019/6	1 Aquisição de Géneros Alimentícios	1 000,00
	02	005	2019/7	2 Aquisição de Géneros Alimentícios	5 000,00
	Total dos Projetos de GOP's:				6 000,00
	<b>Total da Classificação Orçamental:</b>				<b>130 172,00</b>
<b>0102 020121</b>	Outros bens				
	02	003	2019/14	1 Aq. de Bens Festa e Passeio Idosos	4 000,00
	02	004	2019/4	5 Saneamento Bezerreira e Covelo de Arca	0,00
	02	005	2019/6	3 Aquisição de Bens Promocionais dos eventos	7 000,00
	02	005	2019/7	3 Aq. de Bens Promocionais dos eventos	1 000,00
	02	006	2019/11	3 Substituição de Sinalização Queimada	125,00
	02	006	2019/11	4 Instalação de Abrigos e Comedouros para a fauna selvagem	400,00
	Total dos Projetos de GOP's:				12 525,00
	<b>Total da Classificação Orçamental:</b>				<b>32 525,00</b>
<b>0102 020208</b>	Locação de outros bens				
	03	002	2019/8	2 Substituição e Manutenção de Luminárias de Iluminação Pública	95 000,00
	Total dos Projetos de GOP's:				95 000,00
	<b>Total da Classificação Orçamental:</b>				<b>95 000,00</b>
<b>0102 020210</b>	Transportes				

**Município de Oliveira de Frades**  
Resumo Orçamental das Grandes Opções do Plano para 2019

Classif. Orçamental	Projeto de GOP's				Dotação	
	02	001	2019/2	1	Aquisição de Serviços de Transportes Escolares	250 000,00
					Total dos Projetos de GOP's:	250 000,00
					<b>Total da Classificação Orçamental:</b>	<b>260 000,00</b>
<b>0102 020213</b>	Deslocações e estadas					
	02	001	2018/11	1	Deslocações e Estadias	8 650,00
					Total dos Projetos de GOP's:	8 650,00
					<b>Total da Classificação Orçamental:</b>	<b>10 000,00</b>
<b>0102 020214</b>	Estudos, pareceres, projectos e consultadoria					
	02	004	2019/16	1	Revisão do Plano de Pormenor da Zona Industrial de Oliveira de Frades	75 000,00
	02	006	2019/11	5	Elaboração do Projeto	360,00
	03	004	2019/18	1	Homologação dos Percursos Pedestres	8 000,00
					Total dos Projetos de GOP's:	83 360,00
					<b>Total da Classificação Orçamental:</b>	<b>161 000,00</b>
<b>0102 020217</b>	Publicidade					
	02	001	2018/11	4	Encargos com Informação e Publicidade	1 000,00
					Total dos Projetos de GOP's:	1 000,00
					<b>Total da Classificação Orçamental:</b>	<b>3 000,00</b>
<b>0102 020220</b>	Outros trabalhos especializados					
	01	001	2016/17	2	Arquivo Digital e Chave Móvel Digital(Trabalhos Especializados)	6 020,00
	02	001	2018/11	2	Encargos com a Preparação, Desenvolvimento, Acompanhamento e Avaliação da Operação	17 629,00
	02	006	2017/14	3	Diagnóstico Estado da Arte e Material de Divulgação	4 100,00
	02	006	2019/11	1	Limpeza das Margens e corte de árvores	2 900,00
	02	006	2019/11	2	Recuperação de Rede Secundária - Limpeza de Árvores Queimadas	3 630,00
	03	003	2017/9	2	Aq. Serviços Abertura e Pav. Arruamentos nas Freguesias	22 100,00
					Total dos Projetos de GOP's:	56 379,00
					<b>Total da Classificação Orçamental:</b>	<b>270 000,00</b>
<b>0102 020225</b>	Outros serviços					
	02	003	2019/14	2	Aq. de Serviços Festa e Passeio dos Idosos	19 000,00
	02	005	2019/6	2	Aquisição de Serviços Promocionais dos eventos	151 008,00
	02	005	2019/7	1	Aq. de Serviços Promocionais dos eventos	6 200,00

**Município de Oliveira de Frades**  
**Resumo Orçamental das Grandes Opções do Plano para 2019**

Classif. Orçamental					Projeto de GOP's	Dotação
	03	002	2019/8	3	Iluminação Pública no Concelho	150 000,00
	Total dos Projetos de GOP's:					326 208,00
	<b>Total da Classificação Orçamental:</b>					<b>376 208,00</b>
<b>0102 04050102</b>	Freguesias					
	04	002	2019/20	1	Apoio ao Exercício das Competências das Freguesias	0,00
	Total dos Projetos de GOP's:					0,00
	<b>Total da Classificação Orçamental:</b>					<b>49 000,00</b>
<b>0102 04050104</b>	Associações de municípios					
	01	001	2016/16	2	Plataforma de Emergência e Proteção Civil Intermunicipal	1 200,00
	02	004	2019/5	1	Recolha e Tratamento de Resíduos Sólidos Urbanos	270 000,00
	02	005	2016/7	4	Programação Cultural em Rede	5 910,00
	02	006	2016/18	1	Preparar Hoje o Futuro - Adaptações às Alterações Climáticas	1 200,00
	03	004	2017/13	2	Produtos Turísticos Integrados de Base Intermunicipal	13 498,00
	Total dos Projetos de GOP's:					291 808,00
	<b>Total da Classificação Orçamental:</b>					<b>340 790,00</b>
<b>0102 040701</b>	Instituições sem fins lucrativos					
	02	005	2019/6	4	Prémios aos Participantes	5 000,00
	Total dos Projetos de GOP's:					5 000,00
	<b>Total da Classificação Orçamental:</b>					<b>257 082,00</b>
<b>0102 070101</b>	Terrenos					
	03	002	2019/9	1	Aquisição de Terrenos Zona Industrial de Oliveira de Frades	30 000,00
	Total dos Projetos de GOP's:					30 000,00
	<b>Total da Classificação Orçamental:</b>					<b>30 000,00</b>
	02	004	2018/14	1	Habitação Social de Souto de Lafões, Olheirão e Pinheiro	0,00
	Total dos Projetos de GOP's:					0,00
	<b>Total da Classificação Orçamental:</b>					<b>0,00</b>
<b>0102 07010301</b>	Instalações de serviços					
	01	001	2011/1	5	Req. Edifício Paços do Concelho	0,00


  
 65


**Município de Oliveira de Frades**  
Resumo Orçamental das Grandes Opções do Plano para 2019

Classif. Orçamental	Projeto de GOP's				Dotação
	01	001	2016/1	1 Loja do Cidadão	430 000,00
				Total dos Projetos de GOP's:	430 000,00
				<b>Total da Classificação Orçamental:</b>	<b>430 000,00</b>
<b>0102 07010302</b>	Instalações desportivas e recreativas				
	02	005	2007/5	1 Requalificação das Piscinas Municipais	1 510,00
	02	005	2014/8	1 Obras Complementares Pavilhão Desportivo Municipal	4 305,00
	02	005	2019/12	1 Reabilitação do Cine Teatro Dr. Morgado	0,00
				Total dos Projetos de GOP's:	5 815,00
				<b>Total da Classificação Orçamental:</b>	<b>5 815,00</b>
<b>0102 07010305</b>	Escolas				
	02	001	2010/12	1 Centro Escolar (1º Ciclo Ensino Básico)	1 987,00
	02	001	2016/13	1 Requalificação Jardim de Infância Olheirão	239 486,00
				Total dos Projetos de GOP's:	241 473,00
				<b>Total da Classificação Orçamental:</b>	<b>241 473,00</b>
	02	006	2018/13	1 Centro de Recolha Oficial de Animais	0,00
				Total dos Projetos de GOP's:	0,00
				<b>Total da Classificação Orçamental:</b>	<b>0,00</b>
<b>0102 07010402</b>	Sistemas de drenagem de águas residuais				
	02	004	2017/5	3 Requalificação da Etár de Oliveira de Frades	73 000,00
	02	004	2019/4	3 Execução Emissário - Bandonagens,S. Vicente,Ladeira, Calvário	0,00
	02	004	2019/4	4 Execução Emissário - O. Frades, Souto de Lafões e Cabeço de Souto de Lafões	0,00
				Total dos Projetos de GOP's:	73 000,00
				<b>Total da Classificação Orçamental:</b>	<b>73 000,00</b>
<b>0102 07010404</b>	Iluminação pública				
	03	002	2019/8	1 Ampliação da Rede de Iluminação Pública no Concelho	15 000,00
				Total dos Projetos de GOP's:	15 000,00
				<b>Total da Classificação Orçamental:</b>	<b>15 000,00</b>
<b>0102 07010405</b>	Parques e jardins				
	02	005	2015/14	2 Espaço de Recreio e Lazer Parque Desportivo (Inclui Arrelvamento)	37 500,00
	03	003	2014/1	3 Construção do Parque Urbano de Oliveira de Frades - Espaços Verdes	1 208 000,00

66

**Município de Oliveira de Frades**  
Resumo Orçamental das Grandes Opções do Plano para 2019

Classif. Orçamental	Projeto de GOP's				Dotação	
	03	003	2014/1	3	Parque Urbano	191 245,00
	03	004	2017/13	1	Eco Trilho do Teixeira	0,00
	Total dos Projetos de GOP's:				1 436 745,00	
	<b>Total da Classificação Orçamental:</b>				<b>1 436 745,00</b>	
<b>0102 07010602</b>	Outro					
	02	004	2017/12	1	Aquisição de Contentores, Ecopontos e Baterias Subterrâneas	9 000,00
	Total dos Projetos de GOP's:				9 000,00	
	<b>Total da Classificação Orçamental:</b>				<b>9 000,00</b>	
<b>0102 070107</b>	Equipamento de informática					
	01	001	2019/1	4	Aquisição de Equipamento Informático	15 000,00
	02	001	2018/11	3	Encargos com Informática	14 251,00
	Total dos Projetos de GOP's:				29 251,00	
	<b>Total da Classificação Orçamental:</b>				<b>29 251,00</b>	
<b>0102 070108</b>	Software informático					
	01	001	2016/17	1	Aquisição de Software Informático (Plataforma de Educação, Social) e Software de Business Intelligence	51 504,00
	01	001	2019/1	1	Aquisição de Software Informático	15 000,00
	Total dos Projetos de GOP's:				66 504,00	
	<b>Total da Classificação Orçamental:</b>				<b>66 504,00</b>	
<b>0102 070109</b>	Equipamento administrativo					
	01	001	2019/1	2	Aquisição de Equipamento Administrativo	5 000,00
	Total dos Projetos de GOP's:				5 000,00	
	<b>Total da Classificação Orçamental:</b>				<b>5 000,00</b>	
<b>0102 07011002</b>	Outro					
	01	001	2019/1	3	Aquisição de Maquinaria e Equipamento	10 000,00
	Total dos Projetos de GOP's:				10 000,00	
	<b>Total da Classificação Orçamental:</b>				<b>10 000,00</b>	
<b>0102 070115</b>	Outros investimentos					
	02	005	2019/13	1	Centro de Interpretação de Arte Megalítica	0,00
	02	005	2019/13	2	Restauro de Arte Megalítica - Dólmen de Antelas	0,00
	02	006	2017/14	2	Obras de Recuperação e Beneficiação	26 000,00

  
 67  
 Bogueir



**Município de Oliveira de Frades**  
Resumo Orçamental das Grandes Opções do Plano para 2019

Classif. Orçamental	Projeto de GOP's				Dotação	
	02	006	2019/17	1	Requalificação de Edifício Escolar das Benfeitas em Albergue de Peregrinos	0,00
	03	002	2014/13	1	Regulador de Fluxo Luminoso e Semáforos Led	11 035,00
	03	004	2014/14	2	Praia Fluvial de São João da Serra	570 000,00
	03	004	2014/14	3	Praia Fluvial de Sejães	720 000,00
	Total dos Projetos de GOP's:					1 327 035,00
	<b>Total da Classificação Orçamental:</b>					<b>1 327 035,00</b>

**0102 07030301**


Viadutos, arruamentos e obras complementares

	03	003	2017/9	5	Estrada de Paranho de Arca ao Cruzamento de Espinho	2 300,00
	03	003	2017/9	6	Estrada do CM 1266 à EN 227	27 000,00
	03	003	2017/9	9	Estrada de Soutinho Arcozelo a Quintela (F 389)	39 200,00
	03	003	2017/9	13	Pavimentação Rua Nossa Senhora dos Milagres (F441)	2 500,00
	03	003	2017/9	14	Beneficiações em Arruamentos nas Freguesias	41 000,00
	03	003	2017/9	20	Requalificação da Rua da Liberdade	2 000,00
	03	003	2019/15	1	Repavimentação Arruamentos Zona de Quintãs e Enviande	0,00
	03	003	2019/15	2	Repavimentação Bairro Cabeço de Souto	0,00
	03	003	2019/15	3	Repavimentação Arruamento de Santa Cruz a Porcelhe	0,00
	03	003	2019/15	4	Rep. EM 1277/Ferreiros/Bandonagens/Jardim de Infância	0,00
	03	003	2019/15	5	Pav. Estrada Rua da Tenda/Rua do Vale Conlela	0,00
	03	003	2019/15	6	Pavimentação do Loteamento da Prova	0,00
	03	003	2019/15	7	Pavimentação da Estrada de EntreÁguas	0,00
	03	003	2019/15	8	Pavimentação da Estrada de Destriz/Caselho	0,00
	03	003	2019/15	9	Pavimentação da Estrada de Santiaguinho	0,00
	03	003	2019/15	10	Pav. Pereiras - Sobreiro - Seixa	0,00
	03	003	2019/15	11	Pav./Calcetamento da Rua da EN 230 ao Campo da Bola	0,00
	03	003	2019/15	13	Rotunda dos Combatentes	0,00
	03	003	2019/15	14	Rotunda da Anta de Antelas	0,00
	03	003	2019/15	15	Rotunda das Freguesias	0,00
	03	003	2019/15	16	Rotunda da Floresta	0,00
	Total dos Projetos de GOP's:					114 000,00
	<b>Total da Classificação Orçamental:</b>					<b>114 000,00</b>

**0102 07030302**


Sistemas de drenagem de águas residuais

	02	004	2009/7	2	Saneamento em São João da Serra (Etár Compacta)	0,00
--	----	-----	--------	---	---	------

  
 68

**Município de Oliveira de Frades**  
Resumo Orçamental das Grandes Opções do Plano para 2019

Classif. Orçamental	Projeto de GOP's				Dotação	
	02	004	2014/5	2	Saneamento Básico em Arcozelo das Maias	0,00
	02	004	2014/5	3	Saneamento Básico em Ribeiradio	0,00
	02	004	2019/4	1	Reforço e Grandes Reparações na Rede de Esgotos e Águas Pluviais	10 000,00
	Total dos Projetos de GOP's:					10 000,00
	<b>Total da Classificação Orçamental:</b>					<b>10 000,00</b>
	02	004	2019/4	2	Construção Etar Nascente Souto de Lafões	0,00
	Total dos Projetos de GOP's:					0,00
	<b>Total da Classificação Orçamental:</b>					<b>0,00</b>
<b>0102 07030307</b>	Captação e distribuição de água					
	02	004	2016/5	4	Fecho de Sistema de Abastecimento de Água (Otimização da Rede)	1 350 447,00
	02	004	2018/4	2	Requalificação das Linhas de Água Afetadas pelos Incêndios de 2017	54 000,00
	02	004	2019/3	1	Reforço e Grandes Reparações na Rede de Abastecimento de Água	10 000,00
	Total dos Projetos de GOP's:					1 414 447,00
	<b>Total da Classificação Orçamental:</b>					<b>1 414 447,00</b>
	03	003	2019/15	12	Sinalização Rodoviária e Toponímia	0,00
	Total dos Projetos de GOP's:					0,00
	<b>Total da Classificação Orçamental:</b>					<b>0,00</b>
<b>0102 08050104</b>	Associações de municípios					
	02	004	2017/12	2	Candidatura POSEUR - Promoção da Reciclagem Multimaterial e Orgânica de Resíduos Urbanos	84 042,00
	04	002	2018/12	1	Transformação da Linha do Vouga em Ecopista do Vouga	3 000,00
	Total dos Projetos de GOP's:					87 042,00
	<b>Total da Classificação Orçamental:</b>					<b>87 042,00</b>
<b>0102 080701</b>	Instituições sem fins lucrativos					
	01	001	2019/19	1	Apoio Aquisição de Viatura de Transporte	0,00
	Total dos Projetos de GOP's:					0,00
	<b>Total da Classificação Orçamental:</b>					<b>7 000,00</b>
<b>0102 080802</b>	Outras					
	02	003	2018/3	3	Apoio às Famílias Carentiadas (Habitações)	20 000,00



  
 Paulo
   
 Rogério

**Município de Oliveira de Frades**  
**Resumo Orçamental das Grandes Opções do Plano para 2019**

Classif. Orçamental	Projeto de GOP's				Dotação
02 003 2018/3	4	Apoio às Vítimas dos Incêndios 15-10-2017		29 700,00	
		Total dos Projetos de GOP's:		49 700,00	
		<b>Total da Classificação Orçamental:</b>		<b>49 700,00</b>	
<b>0103 03010301</b>	Empréstimos de curto prazo				
04 001 2019/10	8	Juros de Empréstimo de Curto Prazo		1,00	
		Total dos Projetos de GOP's:		1,00	
		<b>Total da Classificação Orçamental:</b>		<b>1,00</b>	
<b>0103 03010302</b>	Empréstimos de médio e longo prazos				
04 001 2019/10	2	Juros de Empréstimos a Médio e Longo Prazo		31 000,00	
		Total dos Projetos de GOP's:		31 000,00	
		<b>Total da Classificação Orçamental:</b>		<b>31 000,00</b>	
<b>0103 030106</b>	Admin.pública-Admin.central-Serv. fundos autónomos				
04 001 2019/10	6	Juros de Empréstimo PAEL		900,00	
		Total dos Projetos de GOP's:		900,00	
		<b>Total da Classificação Orçamental:</b>		<b>900,00</b>	
<b>0103 030201</b>	Despesas diversas				
04 001 2019/10	3	Outros Encargos Financeiros		100,00	
04 001 2019/10	4	Despesas Diversas (Comissão de Gestão)		3 260,00	
		Total dos Projetos de GOP's:		3 360,00	
		<b>Total da Classificação Orçamental:</b>		<b>3 360,00</b>	
<b>0103 090802</b>	Socied.e quase socied.não financeiras-Públicas				
04 001 2015/11	1	Subscrição de Unidades de Participação ( Lei nº 53/2014 de 25/8)		30 449,00	
		Total dos Projetos de GOP's:		30 449,00	
		<b>Total da Classificação Orçamental:</b>		<b>30 449,00</b>	
<b>0103 100603</b>	Socied.financ.-Bancos e outras instit. financeiras				
04 001 2019/10	1	Amortização de Empréstimos a Médio e Longo Prazo		740 000,00	
		Total dos Projetos de GOP's:		740 000,00	
		<b>Total da Classificação Orçamental:</b>		<b>740 000,00</b>	
<b>0103 100606</b>	Admin.pública-Admin.central-Serv. fundos autónomos				

**Município de Oliveira de Frades**  
Resumo Orçamental das Grandes Opções do Plano para 2019

Classif. Orçamental	Projeto de GOP's	Dotação
04 001 2019/10 5	Amortização de Empréstimo PAEL	71 000,00
	Total dos Projetos de GOP's:	71 000,00
	<b>Total da Classificação Orçamental:</b>	<b>71 000,00</b>

  
71  
15/05/2019

## Plano PluriAnual de Investimentos do ano 2019

(valores em euros)

Obj. Prog.	Projeto	Ano / Nº   Ação	Designação	Código Classificação Orçamental	Forma de Realiz.	Fonte Financiamento (%)			Resp.	Datas (Mês/Ano)		Fases de Exec.	Realizado (a)	Despesas				Total previsto (i) = (a)+(b)+(e)+(f)+(g)+(h)			
						AC	AA	FC		Início	Fim			2019		Anos seguintes					
														Financiam. definido (c)	Financiam. não definido (d)	2020 (e)	2021 (f)		2022 (g)	Outros (h)	
<b>01 Funções Gerais</b>																					
<b>01 001 Serviços Gerais de Administração Autárquica</b>																					
01 001 2011/1			Administração Municipal						PC	01/2011	12/2020	3	133 562		1 351 250		1 484 812				
01 001 2011/1 5			Req. Edifício Paços do Concelho	0102 07010301	E				PC	01/2011	12/2020	3									
01 001 2016/1			Administração Municipal						PC	01/2016	12/2019	0	48 117				478 117				
01 001 2016/1 1			Loja do Cidadão	0102 07010301	E	85			PC	01/2016	12/2019	0		430 000							
01 001 2016/1 7			Sistema de Apoio à Modernização e Capacitação da Administração Pública						PC	01/2016	12/2019	0	51 504				51 504				
01 001 2016/1 7 1			Aquisição de Software Informático (Plataforma de Educação, Social) e Software de Business Intelligence	0102 070108	O				PC	01/2016	12/2019	0									
<b>01 001 2019/1 Administração Municipal</b>																					
01 001 2019/1 1			Aquisição de Software Informático	0102 070108	O				PC	01/2019	12/2019	0	15 000				15 000				
01 001 2019/1 2			Aquisição de Equipamento Administrativo	0102 070109	O				PC	01/2019	12/2019	0	5 000				5 000				
01 001 2019/1 3			Aquisição de Mequinaria e Equipamento	0102 07011002	O				PC	01/2019	12/2019	0	10 000				10 000				
01 001 2019/1 4			Aquisição de Equipamento Informático	0102 070107	O				PC	01/2019	12/2019	0	15 000				15 000				
													Totais do Programa 001:	181 679	526 504	526 504	0	0	0	0	2 059 433
													Totais do Objetivo 01:	181 679	526 504	526 504	0	0	0	0	2 059 433
<b>02 Funções Sociais</b>																					
<b>02 001 Educação</b>																					
02 001 2010/1 2			Ensino Integrado																		
02 001 2010/1 2 1			Centro Escolar (1º Ciclo Ensino Básico)	0102 07010305	E				85 PC	01/2010	12/2019	4	3 368 156			1 987	3 370 143				
02 001 2016/1 3			Ensino Pré Escolar																		
02 001 2016/1 3 1			Requalificação Jardim de Infância Olheirão	0102 07010305	E				85 PC	01/2016	12/2019	0	12 366			239 486	251 852				
02 001 2018/1 1			Mais - Mais Apoio Mais Sucesso																		
02 001 2018/1 1 3			Encargos com Informática	0102 070107	O				85 VER	01/2018	12/2020	0				14 251	14 251				
													Totais do Programa 001:	3 380 522	255 724	255 724	0	0	0	0	3 636 246
<b>02 004 Habitação e Serviços Coletivos</b>																					
02 004 2009/7			Rede de Esgotos																		
02 004 2009/7 2			Saneamento em São João da Serra (Etar Compacta)	0102 07030302	O				PC	01/2009	12/2020	0				40 000	40 000				
02 004 2014/5			Rede de Esgotos																		
02 004 2014/5 2			Saneamento Básico em Arcozeiro das Maíãs	0102 07030302	E				PC	01/2014	12/2021	0				750 000	1 500 000				

## Plano PluriAnual de Investimentos do ano 2019

Obj. Prog.	Projeto Ano / Nº Acção	Designação	Código Classificação Orçamental	Forma de Realiz.	Fonte Financiamento (%)			Resp.	Datas (Mês/Ano)		Fases de Exec.	Realizado (a)	Despesas				Total previsto (i) = (e)+(b)+(e)+(f)+(g)+(h)		
					AC	AA	FC		2019				Anos seguintes						
									2019 definido (c)	Total (b)=(c)+(d)			2020 (e)	2021 (f)	2022 (g)	Outros (h)			
<b>Funções Sociais</b>																			
02	004																		
02	004	2014/5	3	Saneamento Básico em Ribeirão	E		PC	01/2014	12/2021	0						1 500 000			
02	004	2016/5		Abastecimento de Água															
02	004	2016/5	4	Fecho de Sistema de Abastecimento de Água (Olimização da Rede)	E		85 PC	01/2016	12/2019	0	623 268	1 350 447	1 350 447			1 973 715			
02	004	2017/5		Rede de Esgotos															
02	004	2017/5	3	Requalificação da Elár de Oliveira de Frades	E		PC	01/2017	12/2019	0	5 842	73 000	73 000			76 842			
02	004	2017/12		Resíduos Sólidos															
02	004	2017/12	1	Aquisição de Contentores, Ecopontos e Baterias Subterrâneas	O		PC	01/2017	12/2019	0	18 629	9 000	9 000			27 629			
02	004	2018/4		Abastecimento de Água															
02	004	2018/4	2	Requalificação das Linhas de Água Afetadas pelos Incêndios de 2017	E	100	PC	01/2018	12/2019	0	140	54 000	54 000			54 140			
02	004	2018/14		Eficiência Energética nos Bairros Sociais															
02	004	2018/14	1	Habituação Social de Souto de Lafões, Olheira e Pinheiro	E		85 PC	01/2018	12/2019	0		212 783	212 783			212 793			
02	004	2019/3		Abastecimento de Água															
02	004	2019/3	1	Reforço e Grandes Reparações na Rede de Abastecimento de Água	O		PC	01/2019	12/2019	0		10 000	10 000			10 000			
02	004	2019/4		Rede de Esgotos															
02	004	2019/4	1	Reforço e Grandes Reparações na Rede de Esgotos e Águas Pluviais	O		PC	01/2019	12/2019	0		10 000	10 000			10 000			
02	004	2019/4	2	Construção Elar Nascente Souto de Lafões	E		PC	01/2019	12/2021	0		55 350	55 350			1 751 350			
02	004	2019/4	3	Execução Emissário - Bandonagens, S. Vicente, Ladeira, Calvário	E		PC	01/2019	12/2021	0		38 130	38 130			690 030			
02	004	2019/4	4	Execução Emissário - O. Frades, Souto de Lafões e Cabeço de Souto de Lafões	E		PC	01/2019	12/2021	0		46 125	46 125			841 125			
Totais do Programa 004:												647 879	1 898 845	1 506 447	392 398	3 071 450	3 071 450	0	8 689 624
02	005	2007/5		<b>Serviços Culturais, Recreativos, e Religiosos</b>															
02	005	2007/5		Desporto Recreio e Lazer															
02	005	2007/5	1	Requalificação das Piscinas Municipais	E		PC	01/2007	12/2019	1	2 397 328	1 510	1 510			2 398 838			
02	005	2014/8		Desporto e Tempos Livres															
02	005	2014/8	1	Obras Complementares Pavilhão Desportivo Municipal	O		PC	01/2014	12/2019	0	1 634 383	4 305	4 305			1 638 688			
02	005	2015/14		Desporto Recreio e Lazer															
02	005	2015/14	2	Espaço de Recreio e Lazer Parque Desportivo (Inclui Arruamento)	E		PC	01/2015	12/2019	0	306 625	37 500	37 500			344 125			

Município de Oliveira de Frades

Plano PluriAnual de Investimentos do ano 2019

(valores em euros)

Obj. Prog.	Projeto	Ano / Nº Ação	Designação	Código Classificação Orçamental	Forma de Realiz.	Fonte Financiamento (%)			Resp.	Datas (Mês/Ano)		Fases de Exec.	Despesas				Total previsto (i) = (a)+(b)+(e)+(f)+(g)+(h)					
						AC	AA	FC		Início	Fim		Realizado (a)	2019 Financiam. definido (c)	2020 Financiam. não definido (d)	2021 (f)		2022 (g)	Outros (h)			
<b>Funções Sociais</b>																						
<b>Serviços Culturais, Recreativos, e Religiosos</b>																						
02 005	2019/12		Cultura																			
02 005	2019/12	1	Reabilitação do Cine Teatro Dr. Morgado	0102 07010302	E			85	PC	01/2019	12/2019	1		225 000	191 250	416 250						
02 005	2019/13		Património Cultural																			
02 005	2019/13	1	Centro de Interpretação de Arte Megalítica	0102 070115	E			70	PC	01/2019	12/2020	0		90 283	270 846	361 129						
02 005	2019/13	2	Restauro de Arte Megalítica - Dóimen de Antelas	0102 070115	E				PC	01/2019	12/2020	0		10 000	70 000	80 000						
<b>Totais do Programa 005:</b>														4 338 336	368 598	43 315	325 283	532 096	0	0	0	5 239 030
<b>Proteção do Meio Ambiente e Conservação da Natureza</b>																						
02 006	2017/14		PDR - Renovação de Aldeias - Conservação e Preservação Dóimen de Antelas																			
02 006	2017/14	2	Obras de Recuperação e Beneficiação	0102 070115	O				PC	01/2017	12/2019	0		26 000		26 000						
02 006	2018/13		Programa Centro de Recolha Animal																			
02 006	2018/13	1	Centro de Recolha Oficial de Animais	0102 07010307	E		50		PC	01/2018	12/2019	0		95 000		95 000						
02 006	2019/17		PDR - Renovação de Aldeias																			
02 006	2019/17	1	Requalificação de Edifício Escolar das Benfeitas em Albergue de Peregrinos	0102 070115	E				PC	01/2019	12/2020			41 000		41 000						
<b>Totais do Programa 006:</b>														0	162 000	26 000	136 000	0	0	0	0	162 000
<b>Funções Económicas</b>																						
<b>Indústria e Energia</b>																						
03 002	2014/13		Eficiência Energética na Iluminação Pública																			
03 002	2014/13	1	Regulador de Fluxo Luminoso e Semáforos Led	0102 070115	O			85	PC	01/2014	12/2019	0		11 035	11 035	142 368						
03 002	2019/8		Iluminação Pública																			
03 002	2019/8	1	Ampliação da Rede de Iluminação Pública no Concelho	0102 07010404	O				PC	01/2019	12/2019	0		15 000	15 000	15 000						
03 002	2019/9		Parques Industriais																			
03 002	2019/9	1	Aquisição de Terrenos Zona Industrial de Oliveira de Frades	0102 070101	O				PC	01/2019	12/2019	0		30 000	30 000	30 000						
<b>Totais do Programa 002:</b>														8 366 737	2 685 167	1 831 486	853 681	3 603 546	3 071 450	0	0	17 726 900
<b>Transportes e Comunicações</b>																						
03 003	2014/1		Arruamentos, Vias, Caminhos e Sinalização																			
03 003	2014/1	3	Parque Urbano																			
<b>Totais do Programa 003:</b>														131 333	56 035	56 035	0	0	0	0	0	187 368

Handwritten signatures and initials in blue ink at the bottom right of the page.

Município de Oliveira de Frades

Plano PluriAnual de Investimentos do ano 2019

(valores em euros)

Obj. Prog.	Projeto	Ano / Nº Ação	Designação	Código Classificação Orçamental	Forma de Realiz.	Fonte Financiamento (%)			Resp.	Datas (Mês/Ano)		Fases de Exec.	Realizado (a)	Despesas				Total previsto (i) = (a)+(b)+(e)+(f)+(g)+(h)		
						AC	AA	FC		Início	Fim			2019	Anos seguintes					
														2020 (e)	2021 (f)	2022 (g)	Outros (h)			
<b>Funções Económicas</b>																				
<b>Transportes e Comunicações</b>																				
03	003	2014/1	3/1	Parque Urbano	O				PC	01/2014	12/2019	4	1 175 200	191 245	191 245			1 366 445		
03	003	2014/1	3/2	Construção do Parque Urbano de Oliveira de Frades - Espaços Verdes	E			70	PC	01/2014	12/2019	0	43 782	1 208 000	1 208 000			1 251 782		
03	003	2017/9	5	Arruamentos, Vias, Caminhos e Sinalética	E				PC	01/2017	12/2019	0	120 701	2 300	2 300			123 001		
03	003	2017/9	6	Estrada de Paranho de Arca ao Cruzamento de Espinho	E				PC	01/2017	12/2019	0	95 837	27 000	27 000			122 837		
03	003	2017/9	9	Estrada do CM 1266 à EN 227	E				PC	01/2017	12/2019	0	157 045	39 200	39 200			196 245		
03	003	2017/9	13	Estrada de Soulinho Arcozeo a Quintela (F 389)	E				PC	01/2017	12/2019	0	160 405	2 500	2 500			162 905		
03	003	2017/9	14	Pavimentação Rua Nossa Senhora dos Milagres (F441)	E				PC	01/2017	12/2019	0	434 811	41 000	41 000			475 811		
03	003	2017/9	20	Beneficiações em Arruamentos nas Freguesias	E				PC	01/2017	12/2019	0	16 764	2 000	2 000			18 764		
03	003	2019/15	1	Requalificação da Rua da Liberdade	E				PC	01/2017	12/2019	0								
03	003	2019/15	1	Arruamentos, Vias, Caminhos e Sinalética	E				PC	01/2019	12/2019	1	81 220	81 220	81 220			81 220		
03	003	2019/15	2	Reparação Arruamentos Zona de Quintás e Enviande	E				PC	01/2019	12/2019	0	51 940	51 940	51 940			51 940		
03	003	2019/15	3	Reparação Bairro Cabeço de Souto	E				PC	01/2019	12/2019	1	31 058	31 058	31 058			31 058		
03	003	2019/15	4	Reparação Arruamento de Santa Cruz a Porcalhe	E				PC	01/2019	12/2019	1	81 140	81 140	81 140			81 140		
03	003	2019/15	5	Rep. EM 12777/Ferreiros/Bandonagens/Jardim de Infância	E				PC	01/2019	12/2019	1	16 600	16 600	16 600			16 600		
03	003	2019/15	6	Pav. Estrada Rua da Tenda/Rua do Vale Contlela	E				PC	01/2019	12/2019	1	28 140	28 140	28 140			28 140		
03	003	2019/15	7	Pavimentação do Loteamento da Prova	E				PC	01/2019	12/2019	1	84 000	84 000	84 000			84 000		
03	003	2019/15	8	Pavimentação da Estrada de EntreÁguas	E				PC	01/2019	12/2019	1	147 970	147 970	147 970			147 970		
03	003	2019/15	9	Pavimentação da Estrada de Destriz/Caseiro	E				PC	01/2019	12/2019	1	118 585	118 585	118 585			118 585		
03	003	2019/15	10	Pavimentação da Estrada de Santiago	E				PC	01/2019	12/2019	1	211 278	211 278	211 278			211 278		
03	003	2019/15	11	Pav. Pereiras - Sobreiro - Seixa	E				PC	01/2019	12/2019	1	15 200	15 200	15 200			15 200		
03	003	2019/15	12	Pav./Calçamento da Rua da EN 230 ao Campo da Bola	E				PC	01/2019	12/2019	1	99 600	99 600	99 600			99 600		
03	003	2019/15	13	Sinalização Rodoviária e Toponímia	O				PC	01/2019	12/2019	0	62 000	62 000	62 000			62 000		
03	003	2019/15	14	Rotunda dos Combatentes	E				PC	01/2019	12/2019	1	7 000	7 000	7 000			7 000		
03	003	2019/15	15	Rotunda da Anta de Antelas	E				PC	01/2019	12/2019	0	23 000	23 000	23 000			23 000		
03	003	2019/15	16	Rotunda das Freguesias	E				PC	01/2019	12/2019	0	3 000	3 000	3 000			3 000		
03	003	2019/15	16	Rotunda da Floresta	E				PC	01/2019	12/2019	0	2 204 545	2 574 976	1 513 245	1 061 731	0	0	4 779 521	
Totais do Programa 003:													2 204 545	2 574 976	1 513 245	1 061 731	0	0	0	4 779 521

*[Handwritten signatures and initials]*



Município de Oliveira de Frades

Plano PluriAnual de Investimentos do ano 2019

(valores em euros)

Obj_Prog.	Projeto Ano / Nº   Ação	Designação	Código Classificação Orçamental	Forma de Realiz.	Fonte Financiamento (%)			Resp.	Datas (Mês/Ano)		Fases de Exec.	Realizado (a)	2019			Anos seguintes			Total previsto (l) = (a)+(b)+(e)+(f)+(g)+(h)	
					AC	AA	FC		Início	Fim			Total (b)=(c)+(d)	Financiam. definido (c)	Financiam. não definido (d)	2020 (e)	2021 (f)	2022 (g)		Outros (h)
03		<b>Funções Económicas</b>																		
03	004	<b>Comércio e Turismo</b>																		
03	004	2014/14	Turismo																	
03	004	2014/14	2	Praia Fluvial de São João da Serra	E		PC	01/2014	12/2019	0	132 199	570 000	570 000						702 199	
03	004	2014/14	3	Praia Fluvial de Sejães	E		PC	01/2014	12/2019	0	570 513	720 000	720 000						1 290 513	
03	004	2017/13		Turismo																
03	004	2017/13	1	Eco Trilho do Teixeira	E		PC	01/2017	12/2020	0	100 000	100 000	100 000	345 000	345 000				790 000	
<b>Totais do Programa 004:</b>												702 712	1 390 000	1 290 000	100 000	345 000	345 000	0	0	2 782 712
<b>Totais do Objetivo 03:</b>												3 038 590	4 021 011	2 859 280	1 161 731	345 000	345 000	0	0	7 749 601
<b>Total Geral:</b>												11 587 006	7 232 682	5 217 270	2 015 412	5 299 796	3 416 450	0	0	27 535 934

ORGÃO EXECUTIVO  
Em 30 de Outubro de 2018  
Rui José Fernandes

ORGÃO DELIBERATIVO  
Em 30 de Outubro de 2018

Município de Oliveira de Frades

Atividades mais Relevantes do ano 2019

(valores em euros)

Obj. Prog.	Projeto	Ano / Nº Ação	Designação	Código Classificação Orçamental	Forma de Realiz.	Fonte Financiamento (%)			Resp.	Datas (Mês/Ano)		Fases de Exec.	Realizado (a)	Despesas				Total previsto (i) = (a)+(b)+(e)+(f)+(g)+(h)							
						AC	AA	FC		Início	Fim			2019	Anos seguintes										
												2019	2020	2021	2022										
												Total (b)=(c)+(d)	Financiam. não definido (d)	2020 (e)	2021 (f)	2022 (g)	Outros (h)								
<b>01 Funções Gerais</b>																									
<b>01 001 Serviços Gerais de Administração Autárquica</b>																									
01 001	2016/16	0	Proteção Civil e Luta Contra Incêndios	0102 04050104	O				PC	01/2016	12/2019	0	1 200	1 200					1 200						
01 001	2016/16	2	Plataforma de Emergência e Proteção Civil Inter municipal																						
01 001	2016/17		Sistema de Apoio à Modernização e Capacitação da Administração Pública																						
01 001	2016/17	2	Arquivo Digital e Chave Móvel Digital (Trabalhos Especializados)	0102 020220	O				PC	01/2016	12/2019	0	6 020	6 020					6 020						
01 001	2019/19		Proteção Civil e Luta Contra Incêndios																						
01 001	2019/19	1	Apoio Aquisição de Viatura de Transporte	0102 060701	O				PC	01/2019	12/2019	0	8 000	8 000	12 000	12 000	12 000	4 000	48 000						
													Totais do Programa 001:												
													0		15 220		7 220		8 000		8 000				
<b>02 Funções Sociais</b>																									
<b>02 001 Educação</b>																									
<b>Mais - Mais Apoio Mais Sucesso</b>																									
02 001	2018/11	1	Encargos com Salários de Técnicos de Apoio a Projetos	0102 010107	O				85 VER	01/2018	12/2020	0	63 054	63 054	43 254				106 308						
02 001	2018/11	1/2	Remunerações com Pessoal Externo	0102 010204	O				85 VER	01/2018	12/2020	0	21 621	21 621	14 247				35 868						
02 001	2018/11	1/3	Outros Encargos	0102 020213	O				85 VER	01/2018	12/2020	0	8 650	8 650	5 750				14 400						
02 001	2018/11	2	Deslocações e Estadias	0102 020220	O				85 VER	01/2018	12/2020	0	17 629	17 629	5 000				22 629						
<b>Encargos com a Preparação, Desenvolvimento, Acompanhamento e Avaliação da Operação</b>																									
02 001	2018/11	4	Encargos com Informação e Publicidade	0102 020217	O				85 VER	01/2018	12/2020	0	1 000	1 000	500				1 500						
02 001	2019/2		Transportes Escolares																						
02 001	2019/2	1	Aquisição de Serviços de Transportes Escolares	0102 020210	O				PC	01/2019	12/2019	0	250 000	250 000					250 000						
													Totais do Programa 001:												
													0		361 954		361 954		0		68 751		0		
<b>02 003 Ação Social</b>																									
<b>Política Social</b>																									
02 003	2018/3		Apoio às Famílias Carentiadas (Habilitações)	0102 060802	O				VER	01/2018	12/2019	0	6 000	20 000					26 000						
02 003	2018/3	4	Apoio às Vítimas dos Incêndios 15-10-2017	0102 060802	O				VER	01/2018	12/2019		29 700	29 700					29 700						
02 003	2019/14		Política Social																						
02 003	2019/14	1	Aq. de Bens Festa e Passeio Icosos	0102 020121	O				PC	01/2019	12/2019	0	4 000	4 000					4 000						

Município de Oliveira de Frades

Atividades mais Relevantes do ano 2019

(valores em euros)

Obj. Prog.	Projeto	Ano / Nº Ação	Designação	Código Classificação Orçamental	Forma de Realiz.	Fonte Financiamento (%)			Resp.	Datas (Mês/Ano)		Fases de Exec.	Despesas				Total previsto (i) = (a)+(b)+(e)+(f)+(g)+(h)					
						AC	AA	FC		Início	Fim		Realizado (a)	2019				Outros (h)				
														2020 (e)	2021 (f)	2022 (g)						
<b>Funções Sociais</b>																						
02	003	2019/14	2	Aq. de Serviços Festa e Passeio dos Idosos	0102 020225	O			PC	01/2019	12/2019	0	19 000	19 000	0	0	0	0	19 000			
Totais do Programa 003:													6 000	72 700	0	0	0	0	0	0	78 700	
02	004	2017/12	2	Habitación e Serviços Colectivos																		
02	004	2017/12	2	Resíduos Sólidos	0102 08050104	O			PC	01/2017	12/2019	3	84 042	84 042					84 042			
02	004	2019/4	5	Candidatura POSEUR - Promoção da Reciclagem Multimaterial e Orgânica de Resíduos Urbanos Rede de Esgotos																		
02	004	2019/4	5	Saneamento Bezerreira e Covelo de Arca	0102 020121	O			PC	01/2019	12/2019	0	50 000	50 000					50 000			
02	004	2019/5	1	Resíduos Sólidos																		
02	004	2019/5	1	Recolha e Tratamento de Resíduos Sólidos Urbanos	0102 04050104	O			PC	01/2019	12/2019	0	270 000	270 000					270 000			
02	004	2019/16	1	Ordenamento do Território																		
02	004	2019/16	1	Revisão do Plano de Pormenor da Zona Industrial de Oliveira de Frades	0102 020214	O			PC	01/2019	12/2019	0	75 000	75 000					75 000			
Totais do Programa 004:													0	479 042	429 042	50 000	0	0	0	0	0	479 042
02	005	2016/7	4	Serviços Culturais, Recreativos, e Religiosos																		
02	005	2016/7	4	Eventos Culturais Desportivos e Recreativos																		
02	005	2016/7	4	Programação Cultural em Rede	0102 04050104	O			PC	01/2016	12/2019	0	5 910	5 910					5 910			
02	005	2019/6	1	Festas do Concelho, Agenda Cultural (Carnaval, Marchas Populares, Feiras, etc.)																		
02	005	2019/6	1	Aquisição de Géneros Alimentícios	0102 020106	O			PC	01/2019	12/2019	0	1 000	1 000					1 000			
02	005	2019/6	2	Aquisição de Bens Promocionais dos eventos	0102 020225	O			PC	01/2019	12/2019	0	151 008	151 008					151 008			
02	005	2019/6	3	Aquisição de Bens Promocionais dos eventos	0102 020121	O			PC	01/2019	12/2019	0	7 000	7 000					7 000			
02	005	2019/6	4	Prémios aos Participantes																		
02	005	2019/7	1	Juventude em Ação ( Dia Mundial da Criança, Férias Desportivas)	0102 040701	O			PC	01/2019	12/2019	0	5 000	5 000					5 000			
02	005	2019/7	1	Aq. de Serviços Promocionais dos eventos	0102 020225	O			PC	01/2019	12/2019	0	6 200	6 200					6 200			
02	005	2019/7	2	Aquisição de Géneros Alimentícios	0102 020106	O			PC	01/2019	12/2019	0	5 000	5 000					5 000			
02	005	2019/7	3	Aq. de Bens Promocionais dos eventos	0102 020121	O			PC	01/2019	12/2019	0	1 000	1 000					1 000			
Totais do Programa 005:													0	182 118	182 118	0	0	0	0	0	0	182 118
02	006	2016/18	3	Proteção do Meio Ambiente e Conservação da Natureza																		
02	006	2016/18	3	Proteção do Meio Ambiente																		

*Handwritten signatures and notes:*  
 - "Bogues" (written vertically)  
 - "Rafael" (written vertically)  
 - "78" (written at the bottom right)

Município de Oliveira de Frades

Atividades mais Relevantes do ano 2019

Obj. Prog.	Projeto	Ano / Nº	Ação	Designação	Código Classificação Orçamental	Forma de Realiz.	Fonte Financiamento (%)			Resp.	Datas (Mês/Ano)		Fases de Exec.	Realizado (a)	Despesas				Total previsto (i) = (a)+(b)+(e)+(f)+(g)+(h)					
							AC	AA	FC		Início	Fim			2019		Anos seguintes							
															2019	2020	2021	2022						
<b>Funções Sociais</b>																								
<b>02 006 Protecção do Meio Ambiente e Conservação da Naturez</b>																								
02 006	2016/18	1		Preparar Hoje o Futuro - Adaptações às Alterações Climáticas	0102 04050104	O				PC	01/2016	12/2019	0		1 200	1 200			1 200					
02 006	2017/14			PDR - Renovação de Aldeias - Conservação e Preservação Dómen de Antelas		O				PC	01/2017	12/2019	0		4 100	4 100			4 100					
02 006	2017/14	3		Diagnóstico Estado de Arte e Material de Divulgação	0102 020220	O				PC	01/2017	12/2019	0		4 100	4 100			4 100					
02 006	2019/11			Restabelecimento da Floresta Afetada por Acontecimentos Catastróficos		O				PC	01/2019	12/2019	0		2 900	2 900			2 900					
02 006	2019/11	2		Limpeza das Margens e corte de árvores	0102 020220	O				PC	01/2019	12/2019	0		3 630	3 630			3 630					
02 006	2019/11	3		Recuperação de Rede Secundária - Limpeza de Árvores Queimadas	0102 020121	O				PC	01/2019	12/2019	0		125	125			125					
02 006	2019/11	4		Substituição de Sinalização Queimada	0102 020121	O				PC	01/2019	12/2019	0		400	400			400					
02 006	2019/11	5		Instalação de Abrigos e Comedouros para a fauna selvagem	0102 020214	O				PC	01/2019	12/2019	0		360	360			360					
Totais do Programa 006:															0	12 715	12 715	0	0	0	0	0	0	12 715
<b>Funções Económicas</b>																								
<b>03 002 Indústria e Energia</b>																								
03 002	2019/8			Iluminação Pública		O				PC	01/2019	12/2032	0		6 000	1 058 529	50 000	68 751	0	0	1 183 280			
03 002	2019/8	2		Substituição e Manutenção de Luminárias de Iluminação Pública	0102 020208	O				PC	01/2019	12/2032	0		95 000	95 000		190 000	190 000	1 735 000	2 400 000			
03 002	2019/8	3		Iluminação Pública no Concelho	0102 020225	O				PC	01/2019	12/2019	0		150 000	150 000			190 000	190 000	150 000			
Totais do Programa 002:															0	245 000	245 000	0	190 000	190 000	190 000	190 000	1 735 000	2 550 000
<b>Transportes e Comunicações</b>																								
03 003	2017/9			Arruamentos, Vias, Caminhos e Sinalética		A				PC	01/2017	12/2019	0	205 457	6 700	6 700				212 157				
03 003	2017/9	1		Aq. Bens Abertura e Pav. de Arruamentos nas Freguesias	0102 020101	A				PC	01/2017	12/2019	0	797 262	22 100	22 100				819 362				
03 003	2017/9	2		Aq. Serviços Abertura e Pav. Arruamentos nas Freguesias	0102 020220	A				PC	01/2017	12/2019	0	28 800	28 800	28 800				1 031 519				
Totais do Programa 003:															1 002 719	28 800	28 800	0	0	0	0	0	0	1 031 519
<b>Comércio e Turismo</b>																								
03 004	2017/13			Turismo		O				PC	01/2017	12/2019	0	13 498	13 498					13 498				
03 004	2017/13	2		Produtos Turísticos Integrados de Base Intermunicipal	0102 04050104	O				PC	01/2017	12/2019	0								13 498			


*[Handwritten signatures and notes in blue ink]*

Município de Oliveira de Frades

Atividades mais Relevantes do ano 2019

(valores em euros)

Obj. Prog.	Projeto Ano / Nº / Ação	Designação	Código Classificação Orçamental	Forma de Realiz.	Fonte Financiamento (%)			Resp.	Datas (Mês/Ano)		Fases de Exec.	Realizado (a)	Despesas				Total previsto (i) = (a)+(b)+(e)+(f)+(g)+(h)			
					AC	AA	FC		Início	Fim			2019		Anos seguintes					
													2020 (e)	2021 (f)	2022 (g)	Outros (h)				
<b>Funções Económicas</b>																				
03	03 004	Comércio e Turismo																		
03	004	Turismo																		
03	004	Homologação dos Percursos Pedestres	0102 020214	O			PC	01/2019	12/2019	0	8 000	8 000	0	0	0	0	8 000			
												Totais do Programa 004:								
												1 002 719	295 298	295 298	0	190 000	190 000	190 000	1 735 000	3 603 017
<b>Totais do Objetivo 03:</b>																				
04	04 001	Operações Da Dívida Autárquica																		
04	001	Fundo de Apoio Municipal																		
04	001	Subscrição de Unidades de Participação ( Lei nº 53/2014 de 25/6)	0103 090802	O			PC	01/2015	12/2019	0	30 449	30 449	15 225	0	0	0	45 674			
04	001	Serviço da Dívida																		
04	001	Amortização de Empréstimos a Médio e Longo Prazo	0103 100603	O			PC	01/2019	12/2019	0	740 000	740 000	0	0	0	0	740 000			
04	001	Juros de Empréstimos a Médio e Longo Prazo	0103 03010302	O			PC	01/2019	12/2019	0	31 000	31 000	0	0	0	0	31 000			
04	001	Outros Encargos Financeiros	0103 030201	O			PC	01/2019	12/2019	0	100	100	0	0	0	0	100			
04	001	Despesas Diversas (Comissão de Gestão)	0103 030201	O			PC	01/2019	12/2019	0	3 260	3 260	0	0	0	0	3 260			
04	001	Amortização de Empréstimo PAEL	0103 100606	O			PC	01/2019	12/2019	0	71 000	71 000	0	0	0	0	71 000			
04	001	Juros de Empréstimo PAEL	0103 030106	O			PC	01/2019	12/2019	0	900	900	0	0	0	0	900			
04	001	Juros de Empréstimo de Curto Prazo	0103 03010301	O			PC	01/2019	12/2019	0	1	1	0	0	0	0	1			
												Totais do Programa 001:								
												0	876 710	876 710	0	15 225	0	0	0	891 935
<b>Transferências Entre Administrações</b>																				
04	002	Delegação de Competências na Comunidade Inter municipal Visou Dão Lafões																		
04	002	Transformação da Linha do Vouga em Ecopista do Vouga	0102 08050104	E			PC	01/2018	12/2021	1	234 000	3 000	231 000	347 000	115 500	0	698 500			
04	002	Transferências para as Freguesias																		

80  


Município de Oliveira de Frades

Atividades mais Relevantes do ano 2019

(valores em euros)

Obj. Prog.	Projeto Ano / Nº   Ação	Designação	Código Classificação Orçamental	Forma de Realiz.	Fonte Financiamento (%)			Resp.	Datas (Mês/Ano)		Fases de Exec.	Realizado (a)	Despesas				Total previsto (i) = (a)+(b)+ (e)+(f)+(g)+(h)			
					AC	AA	FC		Início	Fim			2019		Anos seguintes					
													2020 (e)	2021 (f)	2022 (g)	Outros (h)				
04		<b>Outras Funções</b>																		
04	002	Transferências Entre Administrações																		
04	002	Apoio ao Exercício das Competências das Freguesias	0102 04050102	0			PC	01/2019	12/2019	0		320 000	320 000						320 000	
Totais do Programa 002:												0	554 000	3 000	551 000	347 000	115 500	0	0	1 016 500
Totais do Objetivo 04:												0	1 430 710	879 710	551 000	362 225	115 500	0	0	1 908 435
Total Geral:												1 008 719	2 849 757	2 240 757	609 000	632 976	317 500	202 000	1 739 000	6 749 952

ORGÃO EXECUTIVO  
Em 30 de Outubro de 2019  
Pomb. Jov. 20. b. de Silva Pereira

ORGÃO DELIBERATIVO  
Em 30 de Novembro de 2018

81

MUNICÍPIO DE OLIVEIRA DE FRADES

MAPA DOS ENCARGOS ANUAIS A SATISFAZER COM A LIQUIDAÇÃO DE EMPRÉSTIMOS 2019

EURO

DATA	FINALIDADE	ENTIDADE	CAPITAL	TAXA DE JURO		PRAZO DE AMORTIZAÇÃO	ANOS DECORRIDOS	ANOS QUE FALTAM	ENCARGOS DO ANO		CAPITAL EM DIVÍDUA ESTIMADO 31/12/2018
				INICIAL	ACTUAL				AMORTIZAÇÃO	JUROS	
28/10/1993	Hab. Soc. Souto Lai.	C.G.D./IGH	144 840,92	3,9	0,97	26	22	4	5 653,51 €	105,71 €	28 489,34 €
07/07/1999	Habit. Social Olheirão	C.G.D.	247 519,44	1,22	0,00	26	19	7	9 173,00 €	0,00 €	61 917,77 €
24/05/2000	Diversas Obras	BPI	311 748,69	4,88	0,00	20	18	2	19 386,26 €	0,00 €	29 079,42 €
30/05/2001	Investimentos Obras Diversas	CGD	1 114 813,30	3,53	0,00	20	16	4	73 882,56 €	0,00 €	184 706,42 €
23/10/2001	Hab. Soc. Pinheiro Lafões	CGD	127 567,56	1,94	0,46	20	18	2	7 545,67 €	36,99 €	22 677,31 €
22/11/2001	Investimentos Obras Diversas	CGD	997 595,79	3,72	0,55	20	18	2	65 050,97 €	936,60 €	196 220,40 €
15/03/2000	Investimentos Obras Diversas	BPI	1 184 645,06	4,84	0,00	20	16	4	73 625,26 €	0,00 €	110 437,85 €
21/05/2008	Investimentos Obras Diversas	CGD	1 600 000,00	5,22	0,11	15	11	4	131 279,25 €	607,82 €	591 917,53 €
03/07/2011	Polidesportivo A. Maia/Ribeiradio	C.Agric	243 323,00	5,51	3,67	15	8	7	17 197,24 €	5 321,24 €	151 346,70 €
16/11/2011	Pav. Desp./Via Estruturante	C.Agric	581 185,00	4,64	2,97	15	8	7	44 705,32 €	10 124,38 €	357 652,70 €
16/11/2012	Pagamentos em atraso (1º Tranche)				1,66				48 561,46 €	611,31 €	48 561,46 €
16/11/2012	Pagamentos em atraso (2º Tranche)	DGIF	485 614,25	2,69	1,57	7	6	1	22 412,99 €	286,85 €	22 412,99 €
04/05/2015	Aquisição Terreno Parque Urbano	BPI	450 000,00	1,35	1,35	5	3	2	112 500,00 €	1 708,60 €	168 750,00 €
17/05/2016	Ed. P. Concelho	C.Agric	950 000,00	1,08	0,81	10	2	8	90 224,41 €	5 555,03 €	718 738,60 €
02/03/2017	Investimentos Obras Diversas	C.Agric	1 100 000,00	0,63	0,63	10	1	9	89 062,50 €	5 608,22 €	800 000,00 €
			9 538 853						810 260,35 €	30 882,75 €	3 492 908,49 €

II QCA
III QCA
DL 38-C/2001
Habitacões Sociais

*[Handwritten signatures and initials]*



CAMARA MUNICIPAL

**Mapa das Entidades Participadas nos termos da alínea c) do nº 2 do art.º 46º  
da Lei das Finanças Locais**

<b>Designação</b>	<b>NIF</b>	<b>% Participação</b>	<b>Valor</b>
Airc – Associação Informática da Região Centro	501378669	-	-
Associação Nacional de Municípios Portugues	501627413	-	-
Associação de Desenvolvimento Dão Lafões e Alto Paiva	503484580	-	-
Ass. Municípios da Região do Planalto Beirão	502788283	-	-
Cesab – Centro de Serviços do Ambiente	502883308	-	-
Beiragás - Companhia de Gás das Beiras S.A	504355660	0,04%	5000 €
WRC – Agência de Desenvolvimento Regional	506053628		2500 €
Comunidade Intermunicipal Viseu Dão Lafões	508047790		



## MUNICÍPIO DE OLIVEIRA DE FRADES

### DEMONSTRAÇÃO EQUILÍBRIO CORRENTE E AMORTIZAÇÕES MÉDIAS DE EMPRÉSTIMOS

#### A. Testes ao Limite das despesas correntes (art.º 40.º da LFL)

(1)	Indique o valor das receitas correntes brutas previstas para n+1	8 316 358,00 €
(2)	Amortizações médias de empréstimos existentes	782 322,01 €
(3)	Amortizações médias de empréstimos a contratar	- €
<b>(4)=(1)-(2)-(3)</b>	<b>Limite às despesas correntes para n+1</b>	<b>7 534 035,99 €</b>
POR MEMÓRIA DESPESAS CORRENTES PREVISTAS NO ORÇAMENTO 2019		6.511.680,00 €

#### B.

#### (2) Amortizações médias empréstimos existentes (em 1 de janeiro de 2014) - Art.º 83.º da Lei n.º 73/2013, de 3 de setembro:

Designação	Capital em dívida a 31 de dezembro de 2013	Vida útil remanescente	Amortização média	Excecionado? Se sim colocar "X"
Hab. Soc. Souto Laf.	56 247,01 €	9	6 249,67 €	X
Habit.Social Olheirão	107 666,52 €	12	8 972,21 €	X
Diversas Obras	125 896,40 €	7	17 985,20 €	
Investimentos Obras Diversas	550 746,79 €	9	61 194,09 €	
Hab. Soc. Pinheiro Lafões	59 968,33 €	8	7 496,04 €	X
Investimentos Obras Diversas	527 150,22 €	8	65 893,78 €	
Investimentos Obras Diversas	478 089,36 €	9	53 121,04 €	
Investimentos Obras Diversas	1 239 350,40 €	9	137 705,60 €	
Polidesportivo A. Maias/Ribeiradio	227 255,84 €	12	18 937,99 €	
Pav. Desp./Via Estruturante	581 185,00 €	13	44 706,54 €	
Pagamentos em atraso (1º Tranche)	267 087,85 €	6	44 514,64 €	
Pagamentos em atraso (2º Tranche)	123 271,31 €	6	20 545,22 €	
<b>SubTotal</b>	<b>4 343 915,03 €</b>		<b>487 322,01 €</b>	
Aquisição Terreno Parque Urbano	450 000,00 €	5	90 000,00 €	
Bib. Municipal e Aq. Equip. Inf. Mob., Ginásio Centro Escolar e Req. Ed. Paços Concelho	950 000,00 €	10	95 000,00 €	
Investimentos Obras Diversas	1 100 000,00 €	10	110 000,00 €	
<b>SubTotal</b>	<b>2 500 000,00 €</b>		<b>295 000,00 €</b>	
<b>Total</b>			<b>782 322,01 €</b>	

Simulação cálculo amortização média do empréstimo nos termos do disposto no n.º 5 do art.º 51º da Lei n.º 73/2013 de Setembro

	Capital Contratado	Prazo	Amortização Média	Limiar das amortizações
Empréstimo a Contratar	- €	0	-	-

Handwritten signatures and initials in blue ink, including a large signature and several smaller ones, some with the number 84 written below them.