

Relatório  
de Gestão  
Contas Finais

2017

## Índice

<b>1 - Enquadramento</b> .....	<b>2</b>
<b>3 – Organização Municipal</b> .....	<b>4</b>
<b>3 - Atividade Desenvolvida</b> .....	<b>8</b>
<b>4 - Evolução Finanças Municipais</b> .....	<b>10</b>
<b>4.1- Desempenho Orçamental</b> .....	<b>10</b>
4.1.1 – Execução Global do Orçamento.....	10
4.1.2 – Execução da Receita .....	15
4.1.3 – Análise Setorial.....	23
4.1.4 – Execução da Despesa.....	26
4.1.5 – Indicadores Orçamentais.....	30
<b>4.2 – Desempenho Económico</b> .....	<b>35</b>
4.2.1 – Demonstração de Resultados.....	35
4.2.2 – Custos e Perdas .....	35
4.2.2.1 – Fornecimentos e Serviços Externos.....	36
4.2.2.2 – Custos Com o Pessoal.....	37
4.2.3 – Proveitos e Ganhos.....	39
4.2.3.1 – Vendas e Prestação de Serviços.....	40
4.2.3.2 – Impostos e Taxas .....	41
4.2.3.3 – Transferências e Subsídios Obtidos.....	42
<b>4.3 – Património</b> .....	<b>43</b>
4.3.1 – Balanço .....	43
4.3.1.1 – Ativo .....	44
4.3.1.2 – Fundos Próprios.....	44
4.3.1.3 – Passivo .....	45
4.3.2 – Endividamento Autárquico.....	46
4.3.3 – Evolução da Dívida .....	50
4.3.3.1 – Evolução da Dívida de Curto Prazo .....	50
4.3.3.2 – Evolução da Dívida a Médio e Longo Prazo .....	51
4.3.3.3 – Evolução das Dívidas de Terceiros.....	53
<b>4.4 – Análise de Indicadores</b> .....	<b>54</b>
<b>5 – Programa de Apoio à Economia Local</b> .....	<b>58</b>
<b>6 – Factos Mais Relevantes Ocorridos Após o Termo do Exercício</b> .....	<b>60</b>
<b>7 – Proposta de Aplicação de Resultados</b> .....	<b>61</b>

*Handwritten signatures and initials in blue ink, including "A.", "AK", and "Pau Pereira" with a circled number "4".*


## Contas Finais

<b>I - Balanço</b> .....	<b>63</b>
<b>II - Demonstração de Resultados</b> .....	<b>66</b>
<b>III – Balancete</b> .....	<b>67</b>
<b>IV - Controlo Orçamental</b> .....	<b>69</b>
Receita.....	69
Despesa .....	73
Execução Anual das Grandes Opções do Plano .....	81
Plano Plurianual de Investimentos.....	89
<b>V - Mapas de Fluxos de Caixa</b> .....	<b>95</b>
Mapa de Operações de Tesouraria.....	103
Mapa de Contas de Ordem.....	110
<b>VI – Declarações Lei dos Compromissos e Pagamentos em Atraso</b> .....	<b>111</b>
Declaração de Pagamentos em Atraso.....	111
Declaração de Recebimentos em Atraso.....	112
Declaração de Compromissos Plurianuais.....	113

*Handwritten signatures in blue ink:*  
A  
C  
P  
P  
P  
P

## Índice de Quadros

Quadro 1 - Evolução do nº de Efetivos.....	5
Quadro 2 – Efetivos por Faixa Etária.....	7
Quadro 3 – Execução do Plano Plurianual de Investimentos .....	8
Quadro 4 – Resumo Execução Orçamento 2017 .....	11
Quadro 5 – Evolução da Poupança Orçamental.....	12
Quadro 5.1 – Verificação do Equilíbrio Orçamental (Base Compromissos) .....	13
Quadro 5.2 – Verificação do Equilíbrio Orçamental (Realizada).....	13
Quadro 6 – Evolução dos Saldos Orçamentais.....	14
Quadro 7 – Resumo dos Fluxos de Caixa .....	14
Quadro 8 – Evolução do Orçamento da Receita e Sua Execução .....	15
Quadro 9 – Controlo Orçamental da Receita .....	17
Quadro 10 – Execução Homóloga da Receita.....	18
Quadro 11 – Execução Homóloga Impostos Diretos.....	19
Quadro 12 – Execução Homóloga Impostos Indiretos.....	19
Quadro 13 – Execução Homóloga Taxas, Multas e Outras Penalidades.....	20
Quadro 14 – Execução Homóloga Transferências Correntes.....	21
Quadro 15 – Execução Homóloga Impostos Venda de Bens e Serviços Correntes.....	21
Quadro 16 – Execução Transferências de Capital.....	22
Quadro 17 – Execução de Passivos Financeiros.....	23
Quadro 18 – Taxas de Execução da Receita.....	24
Quadro 19 – Estrutura Comparativa das Receitas.....	25
Quadro 20 – Dotações Iniciais versus Dotações Corrigidas .....	27
Quadro 21 – Controlo Orçamental da Despesa.....	28
Quadro 22 – Estrutura da Despesa.....	29
Quadro 23 – Variação de Compromissos Assumidos .....	30
Quadro 24 – Indicadores Orçamentais.....	32
Quadro 25 – Sustentabilidade Orçamental.....	34
Quadro 26 – Demonstração de Resultados por Natureza.....	35
Quadro 27 – Estrutura de Fornecimentos e Serviços Externos .....	37
Quadro 28 – Estrutura dos Custos Com o Pessoal.....	38
Quadro 29 – Evolução e Estrutura dos Proveitos e Ganhos.....	39
Quadro 30 – Evolução e Estrutura de Vendas e Prestação de Serviços .....	40



Quadro 31 – Evolução e Estrutura de Impostos e Taxas.....	41
Quadro 32 – Evolução das Transferências e Subsídios Obtidos.....	42
Quadro 33 – Estrutura do Balanço .....	43
Quadro 34 – Evolução do Ativo Imobilizado .....	44
Quadro 35 – Evolução do Passivo.....	45
Quadro 36 – Estrutura de Dívidas a Terceiros de Curto Prazo .....	46
Quadro 37 – Demonstração do Limite da Dívida Municipal.....	47
Quadro 38 – Apuramento da Dívida.....	48
Quadro 39 – Dívida Total Municipal.....	48
Quadro 40 – Projeção Limites Endividamento 2018.....	49
Quadro 41 – Evolução da Dívida a Terceiros de Curto Prazo .....	50
Quadro 42 – Evolução da Dívida a Terceiros a Médio e Longo Prazo.....	51
Quadro 43 – Evolução das Dívidas de Terceiros de Curto Prazo .....	53
Quadro 44 – Evolução dos Indicadores Financeiros.....	57
Quadro 45 – Atualização das Previsões de Receita.....	58
Quadro 46 – Atualização das Previsões de Despesa.....	59
Quadro 47 – Previsão Inicial e Evolução da Dívida ao abrigo do PAEL.....	59



## Índice de Gráficos

Gráfico 1 - Evolução do nº de Efetivos .....	5
Gráfico 2 – Nº de Trabalhadores Por Cargo/Carreiras.....	6
Gráfico 3 – Evolução dos Efetivos por Faixa Etária.....	7
Gráfico 4 – Resumo Execução do Orçamento.....	12
Gráfico 5 – Evolução do Orçamento da Receita e sua Execução.....	15
Gráfico 6 – Evolução Receitas de Água e Resíduos Sólidos Urbanos .....	22
Gráfico 7 – Taxas de Execução da Receita .....	24
Gráfico 8 – Evolução Comparativa Receitas Correntes.....	25
Gráfico 9 – Evolução Comparativa Receitas de Capital.....	26
Gráfico 10 – Sustentabilidade Orçamental.....	34
Gráfico 11 – Evolução de Estrutura de Custos.....	36
Gráfico 12 – Estrutura de Custos Com o Pessoal.....	38
Gráfico 13 – Evolução e Estrutura Proveitos e Ganhos .....	40
Gráfico 14 – Evolução e Estrutura de Impostos e Taxas .....	41
Gráfico 15 – Evolução Endividamento Municipal.....	49
Gráfico 16 – Evolução do Passível Exigível .....	50
Gráfico 17 – Evolução das Dívidas de Curto Prazo .....	51
Gráfico 18 – Evolução do Passivo a Médio e Longo Prazo.....	52
Gráfico 19 – Evolução do Passivo a Médio e Longo Prazo por Tipo de Dívida .....	52
Gráfico 20 – Evolução das Dívidas de Terceiros de Curto Prazo .....	53
Gráfico 21 – Previsão e Evolução da dívida ao abrigo do PAEL.....	59



*Relatório de Gestão*

- *Enquadramento*
- *Organização Municipal*
- *Atividade Desenvolvida*
- *Evolução Finanças Municipais*
- *PAEL*
- *Factos Mais Relevantes Ocorridos Após o Termo do Exercício*
- *Proposta de Aplicação de Resultados*
- *Anexos*

## 1 - Enquadramento

De modo a dar cumprimento ao disposto na alínea i) do nº1 do artigo 33º da Lei nº 75/2013 de 12 de setembro, foram elaborados os documentos de prestação de contas relativos ao exercício económico de 2017, visando a apreciação e julgamento das contas anuais a vários níveis:

- Político - nos termos da alínea l) do nº 2 do artigo 25º da referida lei;
- Jurisdicional – nos termos art.º 51º e seguintes da Lei nº 98/97 de 26 de agosto;
- Administrativo – nos termos do art.º 78 da Lei nº 73/2013 de 3 de Setembro,
- Social - exercido pelos eleitores, fornecedores, instituições financeiras, etc.

A atividade financeira municipal de 2017, desenvolveu-se num contexto de conjuntura<sup>1</sup> nacional e de enquadramento internacional mais favorável, que se caracterizaram pelos seguintes aspetos:

- Maior dinamismo da economia mundial, com especial relevância para as economias dos EUA, China e área do Euro;
- O crescimento lento do preço spot do petróleo Brent, para se situar em média nos 57 €/barril;
- As taxas de juro de curto prazo mantiveram – se estáveis na área do euro, situando-se em média nos -0,299%;
- O orçamento de estado para 2017, introduziu algumas medidas que igualmente tiveram impacto na atividade económica, desde logo:
  - Crescimento do rendimento disponível das famílias, assente mormente no fim da sobretaxa de IRS, aumento do salário mínimo nacional e subsídio de refeição para a função pública, atualização das pensões baixas;
  - Agravamento dos impostos indiretos e sobre o património imobiliário, bem como o imposto sobre veículos e imposto único de circulação;
  - Redução do pagamento especial por conta.

---

<sup>1</sup> Fonte: Boletim Mensal de Economia Portuguesa - Gabinete de Planeamento, Estratégia, Avaliação e Relações Internacionais



MUNICÍPIO DE OLIVEIRA DE FRADES

O impacto deste ambiente económico, conduziu à seguinte evolução da economia portuguesa:

- Uma melhoria do indicador da atividade económica;
- Uma melhoria do índice de confiança dos consumidores;
- Redução estimada da taxa de desemprego para os 8,9%;
- Em 2017 o índice de preços no consumidor fixou-se em 1,4%;
- Da execução das administrações públicas, estima-se que o défice orçamental de 2017, se situe abaixo de 1,4% do PIB.

Em adição ao referido quadro económico, identifica-se um conjunto de medidas setoriais que visaram repor a autonomia do poder local, bem como aliviar as exigências resultantes do programa de assistência económica e financeira (PAEF):

- Atualização da participação dos municípios nos impostos do estado em cerca de 3%;
- Eliminação da verba de 0,1% do FEF (Fundo de Equilíbrio Financeiro) para o financiamento da Direção Geral das Autarquias Locais;
- Facilitação dos cálculos dos fundos disponíveis estabelecidos na Lei dos Compromissos e Pagamentos em Atraso (LCPA);

Posto isto, considerando a mudança da estratégia orçamental iniciada no Orçamento de Estado de 2016, com impacto direto na atividade financeira do Município, verifica-se o reforço do cumprimento das suas atribuições e competências nos vários domínios de atuação, bem como a observância de regras financeiras como os limites de endividamento e ausência de pagamentos em atraso.

A continuidade na execução do Programa de Apoio à Economia Local (PAEL) com os devidos ajustamentos, tem resultado no cumprimento das obrigações numa perspetiva de curto prazo, na medida em que o Município não regista pagamentos em atraso calculados nos termos da Lei dos Compromissos e Pagamentos em Atraso. Os detalhes sobre a execução do PAEL, serão abordados em ponto específico do presente relatório, de modo a dar-se cumprimento ao disposto do nº 2 do art.º 2º da Lei nº 43/2012 de 28 de agosto.

A caracterização orçamental e financeira descrita nos próximos capítulos, decorrente da execução orçamental de 2017, mostra uma retração do processo de consolidação orçamental, com efeitos na perspetiva financeira de médio e longo prazo.

## 2 – Organização Municipal

A organização do Município de Oliveira de Frades, assenta em duas estruturas:

- A Estrutura Política<sup>2</sup>
- A Estrutura Administrativa

A estrutura política tal como é definido na Constituição da República Portuguesa<sup>3</sup> e Lei nº 75/2013 de 12 de Setembro<sup>4</sup>, é composta por dois órgãos com a seguinte composição:

### Assembleia Municipal

Luis Manuel Martins de Vasconcelos	Presidente da Mesa da Assembleia Municipal
Sónia Filipa Araújo Nogueira	1ª Secretária
Teresa Margarida de Sousa Fernandes	2ª Secretária

### Câmara Municipal

Paulo Manuel Robalo da Silva Ferreira	Presidente da Câmara Municipal
Carlos José Soares de Figueiredo Pereira	Vice-Presidente e Vereador a meio tempo
Clara Margarida Evangelista de Oliveira Vieira	Vereador a tempo Inteiro
Paulo Jorge Arede Marques Antunes	Vereador sem tempo atribuído
Abel Joaquim Tavares Dias	Vereador sem tempo atribuído

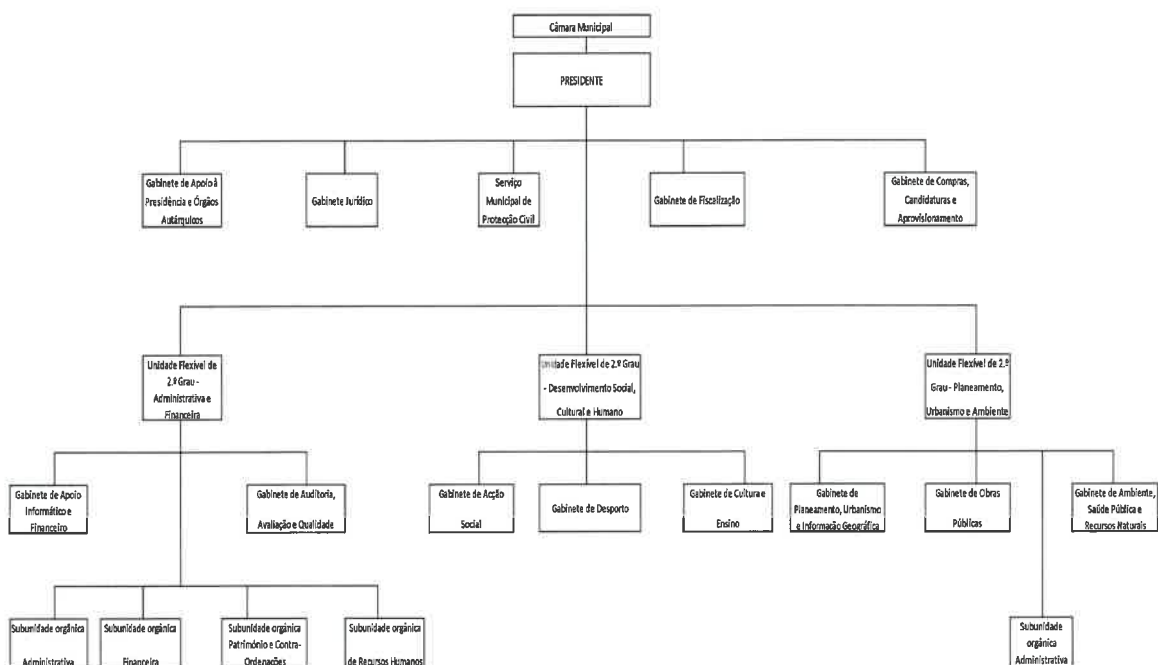
<sup>2</sup> A estrutura aqui reproduzida revela a composição atual dos órgãos. No anexo às demonstrações financeiras, está descrita a evolução da composição dos órgãos no decurso de 2017.

<sup>3</sup> Art.º 239 da Constituição da República Portuguesa

<sup>4</sup> Art.º 5 Regime Jurídico das Autarquias Locais

MUNICÍPIO DE OLIVEIRA DE FRADES

A estrutura administrativa do Município, manteve-se assente numa matriz hierarquizada, com três unidades orgânicas flexíveis e cinco subunidades orgânicas.



Da análise à evolução do nº de efetivos (157 com referência a 31 de dezembro 2017), constata-se uma redução de 2% no número de efetivos comparativamente aos existentes à data de 31 de dezembro de 2016.

**Quadro 1 - Evolução do nº de efetivos<sup>5</sup>**

Efetivos	2013	2014	2015	2016	2017
Totais	152	158	155	160	157
Varição	-12%	4%	-2%	3%	-2%

<sup>5</sup> In Reporte informação Sistema Integrado de Informações Autarquias Locais (SIAL)

*[Handwritten signatures and initials in blue ink]*

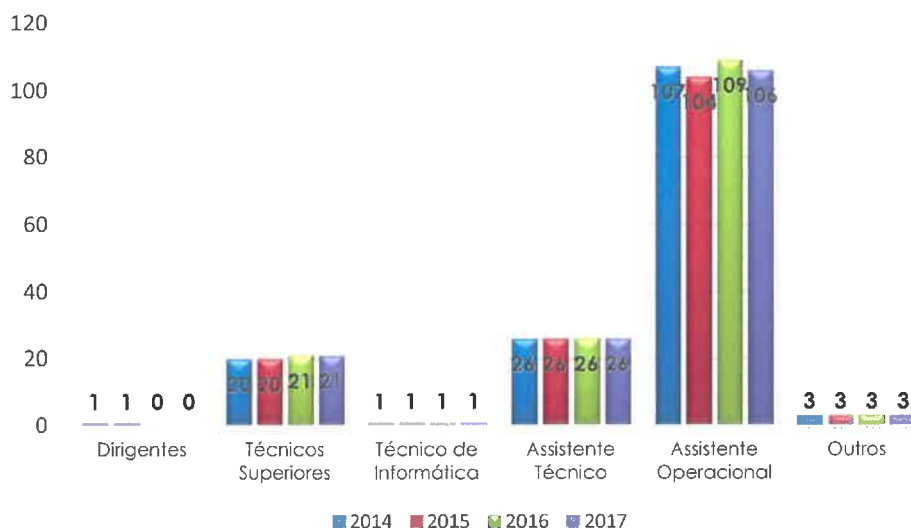
MUNICÍPIO DE OLIVEIRA DE FRADES

Gráfico 1- Evolução nº de efetivos



O nível de efetivos ao longo dos anos permanece relativamente rígido, por força das limitações à contratação de pessoal, que subsistiram nos sucessivos orçamentos de estado, essencialmente no período de assistência financeira. Do retrato daqueles efetivos por cargo/carreiras, reforça-se a estagnação da estruturação das carreiras.

Gráfico 2 – Nº de Trabalhadores por Cargo/Carreiras



A caracterização dos quadros do município por faixas etárias, mostra que da faixa etária dos 40-44 anos à faixa 55-59 anos, se concentram cerca de 75% dos ativos ao serviço.

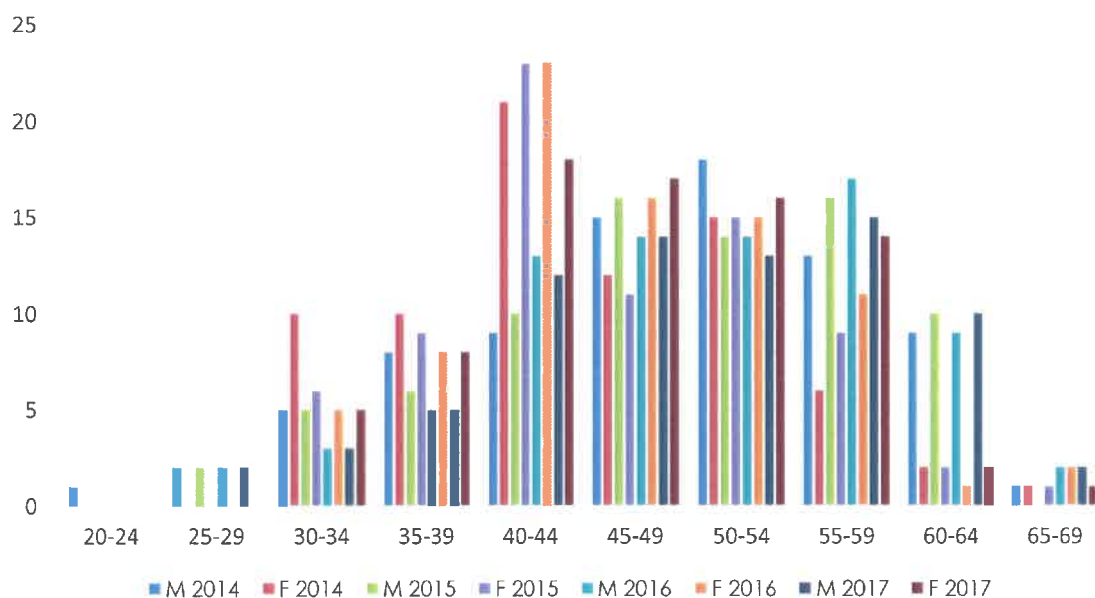
*[Handwritten signatures and initials]*

MUNICÍPIO DE OLIVEIRA DE FRADES

Quadro 2 – Efetivos por Faixa Etária

Faixa Etária	2014		2015		2016		2017	
	Masculino	Feminino	Masculino	Feminino	Masculino	Feminino	Masculino	Feminino
20-24	1	0	0	0	0	0	0	0
25-29	2	0	2	0	2	0	2	0
30-34	5	10	5	6	3	5	3	5
35-39	8	10	6	9	5	8	5	8
40-44	9	21	10	23	13	23	12	18
45-49	15	12	16	11	14	16	14	17
50-54	18	15	14	15	14	15	13	16
55-59	13	6	16	9	17	11	15	14
60-64	9	2	10	2	9	1	10	2
65-69	1	1		1	2	2	2	1
Total	81	77	79	76	79	81	76	81

Gráfico 3 – Evolução dos efetivos por Faixa Etária



*Handwritten signatures and initials in blue ink.*

## MUNICÍPIO DE OLIVEIRA DE FRADES

## 3- Atividade Desenvolvida

Da atividade desenvolvida no decurso de 2017, destaca – se a execução do plano plurianual de investimentos, que teve uma projeção inicial de dotações de 5 085 693 €, e que evoluiu ao longo do ano, para uma dotação corrigida para investimentos de 4 943 706 €, e do qual foi executado uma taxa de 74%.

Do volume de ações desenvolvidas, houve uma canalização de recursos com preferência para as funções económicas (67%), e 30% para as funções sociais.

Quadro 3 – Execução Plano Plurianual de Investimentos<sup>6</sup>

Funções	Atividades	Previsão Inicial	Previsão Corrigida	Executado	Tx. Exec. Inicial	Tx. Exec. Final
Funções Gerais	Requalificação Edifício Paços de Concelho	1.308.295,00 €	21.718,00 €	21.388,72 €	2%	98%
	Loja do Cidadão, Projeto SAMA, Req. Estação São Vicente	75.000,00 €	8.473,00 €	8.472,17 €	11%	100%
	Aquisição de Equipamento Administrativo e Maquinária e Equipamento	57.000,00 €	97.538,00 €	91.349,02 €	160%	94%
<b>Total Funções Gerais</b>		1.440.295,00 €	127.729,00 €	121.209,91 €	8%	95%
Funções Sociais	Ensino Básico (Centro Escolar, Aq. Viatura Transporte)	182.000,00 €	145.190,00 €	143.182,67 €	79%	99%
	Ensino Pré-escolar (Req. Jardim Olheirão)	3.500,00 €	8.887,00 €	8.886,75 €	254%	100%
	Ação Social (Req. Escola nº1 Centro Convívio)	5.000,00 €	4.373,00 €	4.372,50 €	87%	100%
	Requalificação da Etár de Oliveira de Frades		20.000,00 €	- €	-	0%
	Abastecimento de Água (Fecho de Sistema de Abastecimento de Água, Obras Complementares Depósitos e Estação de Tratamento de Águas)	30.000,00 €	57.591,00 €	53.523,51 €	178%	93%
	Requalificação Urbana da Vila	30.000,00 €	20.605,00 €	19.828,83 €	66%	96%
	Aq. Contentores de Lixo Ecopontos e Baterias	48.764,00 €	19.091,00 €	5.147,55 €	11%	27%
	Req. Zona Exterior Pólo Turístico, Req. Edifício Biblioteca Municipal, Req. Cine Teatro	40.000,00 €	461.275,00 €	354.530,01 €	886%	77%
	Desporto e Tempos Livres (Pavilhão, Parque Desportivo, e Piscinas Municipais, Polidesportivo São Vicente Lafões)	60.905,00 €	343.732,00 €	274.488,42 €	451%	80%
	Habitação Social Olheirão e Cabeço de Souto	- €	147.520,00 €	147.486,47 €	-	100%

<sup>6</sup> Mapa de Execução Orçamental do Plano Plurianual de Investimentos.

## MUNICÍPIO DE OLIVEIRA DE FRADES

Quadro 3 – Execução Grandes Opções do Plano<sup>7</sup> (Cont.)

Funções	Atividades	Previsão Inicial	Previsão Corrigida	Executado	Tx. Exec. Inicial	Tx. Exec. Final
Funções Sociais	Habitação Social Olheirão e Cabeço de Soufo	- €	147.520,00 €	147.486,47 €	-	100%
	Proteção do Meio (Requalificação Cemitério Municipal, Rota dos Polos e Rede de Espaços de Lazer)	66.900,00 €	118.539,00 €	83.068,78 €	124%	70%
	<b>Total Funções Sociais</b>	<b>467.069,00 €</b>	<b>1.346.803,00 €</b>	<b>1.094.515,49 €</b>	<b>234%</b>	<b>81%</b>
Funções Económicas	Indústria e Energia (Eficiência Energética, Iluminação Pública)	10.300,00 €	55.766,00 €	48.352,50 €	469%	87%
	Transportes e Comunicações (Parque Urbano, Benef. Em 618 a São Vicente, Req. Avenida dos Descobrimentos, Estrada de Carregal a Destriz, Estrada se Soutinho Arcozelo Quintela, Av. Dr. Arménio Maia...)	2.262.029,00 €	2.656.496,00 €	1.853.884,19 €	82%	70%
	Turismo (Praia Fluvial Sejães e Carriça, Eco Trilho Teixeira)	906.000,00 €	756.912,00 €	516.799,00 €	57%	68%
	<b>Total Funções Económicas</b>	<b>3.178.329,00 €</b>	<b>3.469.174,00 €</b>	<b>2.419.035,69 €</b>	<b>76%</b>	<b>70%</b>
<b>Total das Grandes Opções do Plano</b>		<b>5.085.693,00 €</b>	<b>4.943.706,00 €</b>	<b>3.634.761,09 €</b>	<b>71%</b>	<b>74%</b>

Para além da execução do plano plurianual de investimentos, consideram-se as demais atividades levadas a cabo ao longo de 2017, e que resultam do cumprimento das atribuições e competências dos municípios, cuja execução financeira totalizou um montante pago<sup>8</sup> de 8 692 385 €, nomeadamente no:

- Funcionamento e manutenção da rede ensino pré-escolar e básico (incluindo transporte escolar);
- Funcionamento e manutenção da rede de equipamentos desportivos;
- Manutenção da rede viária;
- Apoio às coletividades;
- Fornecimento domiciliário de água;
- Serviço de recolha de resíduos sólidos urbanos;
- Cumprimento do serviço da dívida, e capitalização do Fundo de Apoio Municipal (FAM).

<sup>7</sup> Mapa de Execução Orçamental das Grandes Opções do Plano.

<sup>8</sup> Mapa de Execução Orçamental da Despesa

## 4 - Evolução Finanças Municipais

O relato da atividade municipal em 2017, caracterizou-se na perspetiva da gestão orçamental, por um processo de consolidação orçamental sustentado no orçamento inicial, que convergia com os pressupostos base do Programa de Apoio à Economia Local (PAEL).

Com os ajustamentos aos documentos previsionais, decorrentes da atualização<sup>9</sup> ao PAEL, e que se sustentaram nas verbas do overbooking do Quadro de Referência Estratégico Nacional (QREN-Maiscentro) e empréstimos bancários, não permitiram reforçar o equilíbrio orçamental e a redução da dívida municipal.

O relato da situação orçamental do Município atenderá à análise e evolução dos mapas de execução orçamental de receita e despesa, e à verificação das regras de equilíbrio orçamental, definidas no regime financeiro acometido às autarquias locais.

A análise ao desempenho orçamental, dará lugar à análise ao desempenho económico e posteriormente à situação patrimonial do Município, com base nas demonstrações financeiras (Balanço e Demonstração de Resultados).

### 4.1 Desempenho Orçamental

#### 4.1.1 - Execução Global do Orçamento (Quadro 4 ao Quadro 7)

Da execução orçamental do exercício de 2017, verifica-se que o orçamento inicial de 11 817 426 € sofreu um acréscimo de 2 715 639 €, para se fixar nos 14 533 065 €, ou seja um incremento de 22,98%. Deste modo, e para aquela evolução do orçamento procederam-se a um conjunto de modificações orçamentais, que se traduziram em 24 alterações e 5 revisões orçamentais.

O crescimento do orçamento nesta grandeza, sustentou-se objetivamente nos seguintes eventos: incorporação do saldo de gerência anterior, contratação de empréstimos de

<sup>9</sup> Atualização PAEL de 27/1/2017 com comunicação à Direção Geral das Autarquias Locais



## MUNICÍPIO DE OLIVEIRA DE FRADES

curto e médio e longo prazo e comparticipação comunitária de investimentos em regime de overbooking.

Face ao valor final do orçamento (14 533 065 €), verifica-se que a receita total obtida foi de 12 649 047,52 €, o que traduz um desvio de execução de 1 884 017,48 €, com maior incidência nas receitas de capital que absorvem grande parte daquele diferencial (1 774 194,29 €).

Dado que a presente análise é numa ótica de caixa (Recebimentos e Pagamentos), a execução das despesas acompanham as receitas, onde se constata um desvio de execução face às dotações corrigidas de menos 2 205 918,91 €, dos quais 1 392 402,44€, representam despesa de capital.

Assim, da execução orçamental, o Município apresenta uma taxa de execução da receita de 87,04%, e uma taxa de execução da despesa de 84,82%.

**Quadro 4 - Resumo Execução Orçamento 2017<sup>10</sup>**

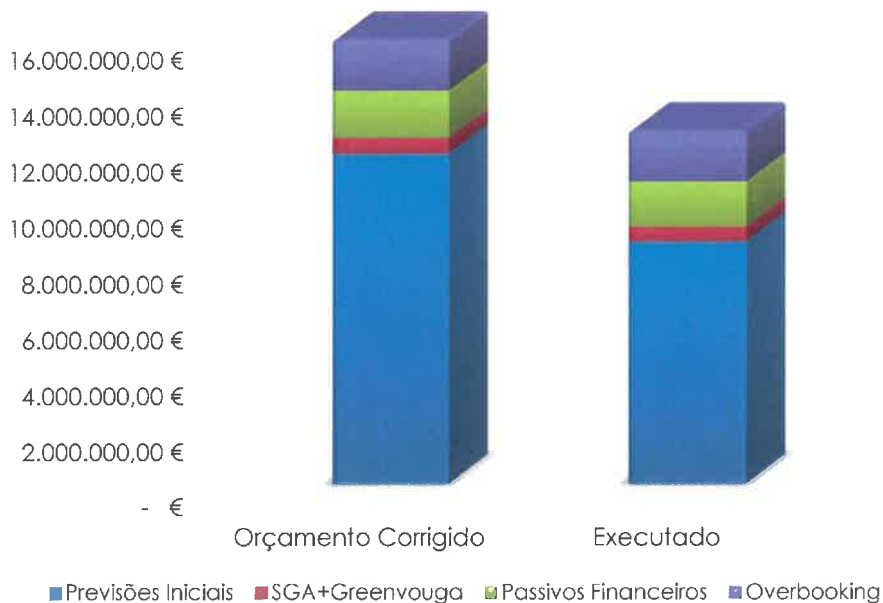
Designação	Orçamento		Execução	Desvio		Tx.Exec.	Tx. Exec
	Inicial	Final		(b)-(a)	(c) - (b)		
	(a)	(b)					
Receitas							
Correntes	7.914.921,00 €	7.949.322,00 €	7.770.614,28 €	34.401,00 €	- 178.707,72 €	98,18%	97,75%
Capital	3.892.391,00 €	6.073.955,00 €	4.299.760,71 €	2.181.564,00 €	- 1.774.194,29 €	110,47%	70,79%
Outras	10.114,00 €	509.788,00 €	578.672,53 €	499.674,00 €	68.884,53 €	5721,50%	113,51%
Total (Receitas)	11.817.426,00 €	14.533.065,00 €	12.649.047,52 €	2.715.639,00 €	- 1.884.017,48 €	107,04%	87,04%
Despesas							
Correntes	5.792.335,00 €	7.611.889,00 €	6.798.372,53 €	1.819.554,00 €	- 813.516,47 €	117,37%	89,31%
Capital	6.025.091,00 €	6.921.176,00 €	5.528.773,56 €	896.085,00 €	- 1.392.402,44 €	91,76%	79,88%
Total (Despesas)	11.817.426,00 €	14.533.065,00 €	12.327.146,09 €	2.715.639,00 €	- 2.205.918,91 €	104,31%	84,82%

Das previsões iniciais versus previsões corrigidas, verifica-se que dos incrementos orçamentais de receita, o Município na sua generalidade, executou os respetivos itens de receita.

<sup>10</sup> Mapa de Controlo Orçamental da Receita e Despesa

MUNICÍPIO DE OLIVEIRA DE FRADES

Gráfico 4 – Resumo Execução do Orçamento



No que concerne à verificação das regras de equilíbrio orçamental<sup>11</sup> previstas no regime financeiro das autarquias locais, as mesmas foram observadas aquando da elaboração e aprovação dos documentos previsionais, e na execução daqueles documentos (previsões e dotações corrigidas), as receitas correntes não superaram as despesas correntes adicionadas das amortizações médias de empréstimos<sup>12</sup>.

Quadro 5 - Evolução da Poupança Orçamental (Orçamento Corrigido)

	2013	2014	2015	2016	2017
Receitas Correntes	7.019.863,00 €	7.718.321,00 €	7.972.776,00 €	7.929.452,00 €	7.949.322,00 €
Despesas Correntes	6.786.740,00 €	6.300.437,00 €	6.289.552,00 €	6.505.510,00 €	7.611.889,00 €
Amortização Média		507.767,09 €	577.322,01 €	672.322,01 €	782.322,01 €
Poupança	233.123,00 €	910.116,91 €	1.105.901,99 €	751.619,99 €	-444.889,01 €

<sup>11</sup> Princípio Orçamental à luz do POCAL, com redação dada pelo art. 40º

<sup>12</sup> Amortizações Médias de Empréstimos – nº4 do art.º 40º da Lei das Finanças Locais

Nota - as amortizações médias dos empréstimos foram recalculadas, por via da contratação do empréstimo de médio e longo prazo, junto da Caixa de Crédito Agrícola Mútuo no montante de 1 100 000 €.

*Handwritten signatures and initials in blue ink.*

MUNICÍPIO DE OLIVEIRA DE FRADES

Ao nível da execução orçamental propriamente dita, a verificação da regra do equilíbrio orçamental com recurso à ótica de caixa modificada e de realização, mostra um desempenho orçamental menos favorável.

Numa perspetiva mais exigente verifica-se que a receita corrente, não suporta o volume de compromissos assumidos de vocação corrente, bem como o serviço da dívida (capital).

**Quadro 5.1 Verificação do Equilíbrio Orçamental (Base Compromissos)**

VERIFICAÇÃO DO EQUILÍBRIO ORÇAMENTAL ART.º 40 DA LEI DAS FINANÇAS LOCAIS - Comprometida	Receita Corrente	7.781.006,81 €
	Despesa Corrente	7.611.398,40 €
	Amortização Média de Empréstimos	782.322,01 €
	Saldo	- 612.713,60 €

Considerando que de todos os compromissos assumidos nem todos se concretizaram no ano em análise, mede-se a capacidade da receita corrente, sustentar a despesa corrente realizada acrescida das amortizações médias dos empréstimos. E a este nível verifica-se uma recuperação do equilíbrio orçamental.

**Quadro 5.2 Verificação do Equilíbrio Orçamental (Realizada)**

VERIFICAÇÃO DO EQUILÍBRIO ORÇAMENTAL ART.º 40 DA LEI DAS FINANÇAS LOCAIS - Realizada	Receita Corrente	7.781.006,81 €
	Despesa Corrente	6.966.311,65 €
	Amortização Média de Empréstimos	782.322,01 €
	Saldo	32.373,15 €

A análise dos saldos orçamentais mostra uma subida da receita efetiva<sup>13</sup> em 10%, e um crescimento da despesa efetiva<sup>14</sup> em 24%. Em resultado destas variações, o saldo global em 2017 recua significativamente.

<sup>13</sup> Receita Efetiva = Receita Correntes + Receitas de Capital deduzidas dos Ativos e Passivos Financeiros

<sup>14</sup> Despesa Efetiva = Despesas Correntes + Despesas de Capital deduzidas dos Ativos e Passivos Financeiros

## MUNICÍPIO DE OLIVEIRA DE FRADES

Quadro 6 - Evolução dos Saldos Orçamentais

Designação	Orçamento			Variação	
	2015	2016	2017	Valor	%
Receita Corrente	7.402.208,91 €	7.664.747,70 €	7.770.614,28 €	105.866,58 €	1%
Receita de Capital (Efetiva)	4.138.878,87 €	1.837.888,16 €	2.684.120,72 €	846.232,56 €	46%
Receita Efetiva (1)	11.541.087,78 €	9.502.635,86 €	10.454.735,00 €	952.099,14 €	10%
Despesa Corrente	5.254.917,25 €	5.844.273,56 €	6.798.372,53 €	954.098,97 €	16%
Despesa Capital (Efetiva)	6.403.567,36 €	2.912.623,23 €	4.067.185,80 €	1.154.562,57 €	40%
Despesa Efetiva (2)	11.658.484,61 €	8.756.896,79 €	10.865.558,33 €	2.108.661,54 €	24%
Saldo Corrente	2.147.291,66 €	1.820.474,14 €	972.241,75 €	-848.232,39 €	-47%
Saldo de Capital	-2.264.688,49 €	-1.074.735,07 €	-1.383.065,08 €	-308.330,01 €	-29%
Saldo Global (1-2)	-117.396,83 €	745.739,07 €	-410.823,33 €	-1.156.562,40 €	-155%

Os fluxos de caixa, verificados ao longo de 2017, traduzem um fluxo de entradas na tesouraria de 12 821 663,23 € e um fluxo de saídas de 12 860 731,07 €, que adicionado o saldo transitado de 2016 de 809 320,18 €, permite registar um saldo para a gerência de 2018 de 770 252,34 €, dos quais 437 958 € se referem a operações de tesouraria<sup>15</sup>.

O referido saldo a transitar para a gerência de 2017, encontra-se decomposto entre o saldo de caixa e contas depósitos à ordem em nome do Município, tal como resulta do mapa resumo diário de tesouraria com referência ao dia 29/12/2017.

Quadro 7 - Resumo dos Fluxos de Caixa

Designação	Operações	Operações de	Total
	Orçamentais	Tesouraria	
Saldo Transitado de 2017	499.674,38 €	309.645,80 €	809.320,18 €
Receitas Cobradas	12.159.766,05 €	661.897,18 €	12.821.663,23 €
Despesas Pagas	12.327.146,09 €	533.584,98 €	12.860.731,07 €
Saldo a Transitar para 2018	332.294,34 €	437.958,00 €	770.252,34 €

<sup>15</sup> Ver Mapa de Operações de Tesouraria

MUNICÍPIO DE OLIVEIRA DE FRADES

4.1.2 - Execução da Receita (Quadro 8 ao Quadro 17)

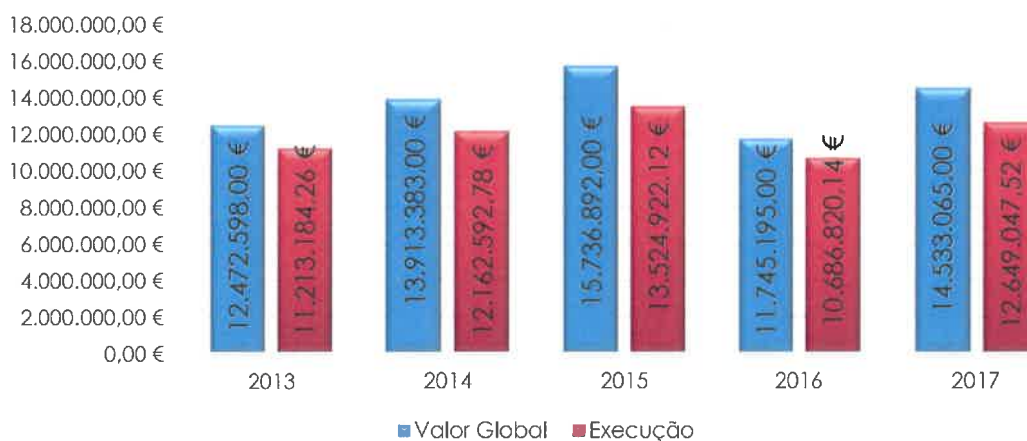
A análise da execução do orçamento da receita corrigido de 2017, revela uma performance que permite manter o Município fora do procedimento de alerta<sup>16</sup> precoce de desvios, dado que em termos de arrecadação da receita, a taxa de execução atingiu os 87%, contra os 91% verificados em 2016.

Perante a taxa de execução de 2017, em termos absolutos a receita cresceu cerca de 18%.

**Quadro 8 - Evolução do Orçamento da Receita e sua Execução**

Orçamento	2013	2014	2015	2016	2017
Valor Global	12.472.598,00 €	13.913.383,00 €	15.736.892,00 €	11.745.195,00 €	14.533.065,00 €
Execução	11.213.184,26 €	12.162.592,78 €	13.524.922,12 €	10.686.820,14 €	12.649.047,52 €
%	90%	87%	86%	91%	87%

**Gráfico 5 - Evolução do Orçamento da Receita e sua Execução**



A análise ao mapa de controlo orçamental da receita (quadro 9), mostra que as previsões de receita corrente permaneceram rígidas em sede das sucessivas modificações orçamentais, verificando-se apenas um ajustamento que não atinge os 0,5%, e que se prende com a celebração de contratos de emprego e inserção. Assim, o volume de receita corrente cobrada atingiu os 7 770 614,28 €, o que traduz uma taxa

<sup>16</sup> Art.º 56º da Lei das Finanças Locais

*Handwritten signatures and initials in blue ink, including names like 'Paulo' and 'Eduardo'.*

MUNICÍPIO DE OLIVEIRA DE FRADES

de execução de receita corrente de 98%, ou seja a receita corrente ficou abaixo das previsões em cerca de 2%.

Dado o desvio marginal de 2%, o desempenho das rúbricas que estiveram aquém das previsões na sua generalidade também são marginais, em termos absolutos e relativos, nomeadamente, os Impostos Diretos (-4%), Impostos Indiretos (-6%) e Transferências Correntes (-3%).

No quadrante da receita de capital, o orçamento inicial previa uma receita de 3 829 391 €, cuja estimativa foi revista em alta para os 6 073 955€ €, fruto da reflexão orçamental por acréscimo de empréstimos de curto e médio e longo prazo contratados em 2017, e da obtenção em regime de overbooking de financiamento comunitário, para a Requalificação das Piscinas Municipais e Requalificação Urbana da Vila. Para aquela variação, contribuiu a reprogramação de investimentos que tinham associados financiamentos, tais como o Fecho do Sistema de Abastecimento de Água e Construção do Parque Urbano de Oliveira de Frades – Espaços Verdes.

Tendo em conta estes aspetos, a taxa de execução das receitas de capital estabeleceu-se nos 71%, com o desvio de 29% destas receitas a serem justificadas essencialmente, pela não execução das transferências de capital (Protocolo celebrado com a Greenvouga – Zonas de Fruição).

As outras receitas cuja previsão inicial era de 10 114 €, relativa às reposições não abatidas nos pagamentos, estendeu-se até aos 499 674 € por via da incorporação do saldo da gerência anterior (2016).

Assim, globalmente a receita cobrada líquida fica comparativamente às previsões corrigidas, com um desvio de -13%.

## MUNICÍPIO DE OLIVEIRA DE FRADES

Quadro 9 - Controlo Orçamental da Receita

Descrição	Previsões	Previsões	Receita	Desvio %	Taxa Execução	
	Iniciais (PI)	Corrigidas (PC)	Líquida (RCL)	(RCL/PC)	PI	PC
Receitas Correntes						
Impostos Diretos	1.755.541,00 €	1.755.541,00 €	1.690.336,70 €	-4%	96%	96%
Impostos Indiretos	51.313,00 €	51.313,00 €	48.137,89 €	-6%	94%	94%
Taxas Multas E Outras Penalidades	146.564,00 €	146.564,00 €	209.113,49 €	43%	143%	143%
Rendimentos Propriedade	282.115,00 €	282.116,00 €	287.645,64 €	2%	102%	102%
Transferências Correntes	4.960.470,00 €	4.994.870,00 €	4.844.210,35 €	-3%	98%	97%
Venda de Bens e Serviços	656.822,00 €	656.822,00 €	650.261,81 €	-1%	99%	99%
Outras Receitas Correntes	62.096,00 €	62.096,00 €	40.908,40 €	-34%	66%	66%
Sub Total	7.914.921,00 €	7.949.322,00 €	7.770.614,28 €	-2%	98%	98%
Receitas Capital						
Venda de Bens Investimento	170.279,00 €	170.279,00 €	44.210,00 €	-74%	26%	26%
Transferência de Capital	3.401.788,00 €	3.891.386,00 €	2.629.042,43 €	-32%	77%	68%
Ativos Financeiros	2.500,00 €	2.500,00 €	0,00 €	-100%	0%	0%
Passivos Financeiros	300.000,00 €	1.991.966,00 €	1.615.640,00 €	-19%	-	81%
Outras Receitas Capital	17.824,00 €	17.824,00 €	10.868,28 €	-39%	61%	61%
Sub - Total	3.892.391,00 €	6.073.955,00 €	4.299.760,71 €	-29%	110%	71%
Outras Receitas						
Reposições Não Abatidas nos Pag.	10.114,00 €	10.114,00 €	78.998,53 €	681%	781%	781%
Saldo da Gerência Anterior	0,00 €	499.674,00 €	499.674,00 €	0%	0%	100%
Sub - Total	10.114,00 €	509.788,00 €	578.672,53 €	14%	5722%	114%
Total	11.817.426,00 €	14.533.065,00 €	12.649.047,52 €	-13%	107,04%	87,04%

Tal como se referiu anteriormente, a análise da estrutura da receita demonstra que a receita cobrada líquida cresceu 18% face a 2016, o que traduz um acréscimo de receitas de 1 962 227,38 €.

A estrutura da receita aponta para uma distribuição da receita, em 61% a título de receitas correntes, 34% representados por receitas de capital, e o remanescente (5%) como outras receitas.

Com a presente estrutura de receitas, verifica-se que o financiamento da atividade municipal, foi essencialmente garantida pelas receitas correntes (61%), com as receitas de capital apresentarem um desempenho favorável, que se traduziu numa variação de 45%, face ao montante arrecadado em 2016.

## MUNICÍPIO DE OLIVEIRA DE FRADES

Quadro 10 - Execução Homóloga da Receita

Receitas Correntes	Execução 2016	Execução 2017	Estrutura	Varição	Varição
Impostos Diretos	1.751.196,27 €	1.690.336,70 €	13%	-60.859,57 €	-3%
Impostos Indiretos	70.691,51 €	48.137,89 €	0%	-22.553,62 €	-32%
Taxas e Multas e Outras Penalidades	137.282,92 €	209.113,49 €	2%	71.830,57 €	52%
Rendimentos de Propriedade	283.982,30 €	287.645,64 €	2%	3.663,34 €	1%
Transferências Correntes	4.756.327,25 €	4.844.210,35 €	38%	87.883,10 €	2%
Venda de Bens e Serviços Correntes	636.930,99 €	650.261,81 €	5%	13.330,82 €	2%
Outras Receitas Correntes	28.336,46 €	40.908,40 €	0%	12.571,94 €	44%
Sub Total	7.664.747,70 €	7.770.614,28 €	61%	105.866,58 €	1%
Receitas Capital					
Venda de Bens de Investimentos	0,00 €	44.210,00 €	0%	44.210,00 €	-
Transferências de Capital	1.837.888,16 €	2.629.042,43 €	21%	791.154,27 €	43%
Ativos Financeiros	0,00 €	0,00 €	0%	0,00 €	-
Passivos Financeiros	1.137.102,00 €	1.615.640,00 €	13%	478.538,00 €	42%
Outras Receitas Capital	0,00 €	10.868,28 €	0%	10.868,28 €	-
Sub Total	2.974.990,16 €	4.299.760,71 €	34%	1.324.770,55 €	45%
Outras Receitas					
Rep. Não Abatidas Aos Pagamentos	206,28 €	78.998,53 €	1%	78.792,25 €	38197%
Saldo da Gerência Anterior	46.876,00 €	499.674,00 €	4%	452.798,00 €	966%
Sub Total	47.082,28 €	578.672,53 €	5%	531.590,25 €	1129%
Total	10.686.820,14 €	12.649.047,52 €	100%	1.962.227,38 €	18%

A decomposição destes agregados da receita mostra que os **Impostos Diretos** recuaram 3% em confronto com o exercício de 2016, para se fixar em 1 690 336,70 €. Verifica-se a existência de comportamentos distintos das parcelas de imposto que a compõem, com o Imposto Municipal Sobre Imóveis a permanecer quase imutável, o Imposto Municipal Sobre Transmissões Onerosas de Imóveis (IMT) a reduzir cerca de 44%, e a Derrama a crescer cerca de 31%, face a 2016. Na estrutura da receita os impostos diretos representam 13% no total da receita arrecadada.



## MUNICÍPIO DE OLIVEIRA DE FRADES

## Quadro 11 - Execução Homóloga Impostos Diretos

Rúbricas	2016	2017	Var	% Var
IMI	935.310,59 €	931.922,53 €	- 3.388,06 €	0%
IUC	196.646,79 €	206.033,23 €	9.386,44 €	5%
IMT	346.965,38 €	194.948,56 €	-152.016,82 €	-44%
Derrama	272.273,51 €	357.432,38 €	85.158,87 €	31%
Impostos Abolidos	- €	- €	- €	-
Total	1.751.196,27 €	1.690.336,70 €	- 60.859,57 €	-3%

No que concerne ao capítulo de **Impostos Indiretos** que representa os tributos pagos pelas unidades produtivas, constata-se a quebra e a pouca expressão destas receitas em 2017, representado na estrutura de receitas um valor abaixo do ponto percentual, tendo mesmo recuado face ao desempenho de 2016, 32%.

## Quadro 12 - Execução Homóloga Impostos Indiretos

Rúbricas	2016	2017	Var	% Var
Mercados e Feiras	1.616,45 €	2.006,65 €	390,20 €	24%
Loteamentos e Obras	46.984,29 €	20.283,08 €	- 26.701,21 €	-57%
Ocupação Via Pública	2.537,91 €	3.834,20 €	1.296,29 €	51%
Publicidade	2.236,63 €	4.636,43 €	2.399,80 €	107%
Saneamento	15.555,06 €	15.713,99 €	158,93 €	1%
Outros	1.761,17 €	1.663,54 €	- 97,63 €	-6%
Total	70.691,51 €	48.137,89 €	- 22.553,62 €	-32%

O Capítulo de **Taxas, Multas e Outras Penalidades**, que traduz na generalidade as operações com os particulares, cresce 52%. Na estrutura de receitas este capítulo representa um peso de 2%. Para este desempenho contribui de um modo determinante a rúbrica de multas e outras penalidades (juros de mora), com um crescimento exponencial face a 2016.

## MUNICÍPIO DE OLIVEIRA DE FRADES

## Quadro 13 - Execução Homóloga Taxas, Multas e Outras Penalidades

Rúbricas	2016	2017	Var	% Var
Mercados e Feiras	28.550,23 €	35.247,92 €	6.697,69 €	23%
Loteamentos e Obras	43.147,20 €	52.651,48 €	9.504,28 €	22%
Ocupação da Via Pública	4.169,09 €	1.525,63 €	- 2.643,46 €	-63%
Saneamento	38.112,03 €	38.426,07 €	314,04 €	1%
Outras	3.887,79 €	4.992,84 €	1.105,05 €	28%
Multas e Outras Penalidades	19.416,58 €	76.269,55 €	56.852,97 €	293%
Total	137.282,92 €	209.113,49 €	71.830,57 €	52%

No que concerne aos **Rendimentos de Propriedade**, o peso estrutural desta componente da receita atinge os 2%, sendo a mesma representada pelos Juros de Depósitos à Ordem, quase inexistentes em 2017, pelos dividendos resultados da participação do Município no capital da Beiragás, e os proventos da renda de concessão da Iluminação Pública.

As **Transferências Correntes**, que englobam as transferências do Orçamento de Estado, as transferências ao abrigo de Protocolos de Cooperação<sup>17</sup>, transferências da Segurança Social, Privados e Famílias evoluem favoravelmente 2%. Na estrutura da receita, estas transferências assumem um papel determinante no financiamento da atividade municipal, representando 38% do total da receita municipal. As transferências da administração central crescem 2% fruto do aumento das transferências do orçamento do estado, (Fundo de Equilíbrio Financeiro Fundo Social Municipal e Participação Variável no IRS). A comparticipação<sup>18</sup> que decorre do parque eólico do Caramulo regista um decréscimo de 6%. O volume de transferências das famílias para comparticipação da frequência das crianças no ensino pré-escolar e das refeições dos alunos do 1º Ciclo do Ensino Básico recua 4%. Em 2017, no âmbito dos contratos programa celebrados com a segurança social, assistiu-se a um crescimento de 51% daquelas receitas.

<sup>17</sup> Ministério da Educação

<sup>18</sup> Decreto-Lei nº 339-C/2011

## MUNICÍPIO DE OLIVEIRA DE FRADES

## Quadro 14 - Execução Homóloga das Transferências Correntes

Rúbricas	2016	2017	Var	%Var
Adm. Central	4.434.013,71 €	4.522.549,94 €	88.536,23 €	2%
Privados	171.499,92 €	160.491,24 €	- 11.008,68 €	-6%
Segurança Social	30.366,01 €	45.716,03 €	15.350,02 €	51%
Famílias	120.447,61 €	115.453,14 €	- 4.994,47 €	-4%
Total	4.756.327,25 €	4.844.210,35 €	87.883,10 €	2%

Relativamente às **Vendas de Bens e Serviços Correntes**, e não tendo havido qualquer ajustamento ao tarifário de abastecimento de água, saneamento e recolha de resíduos em 2016, à luz da Lei 53-E/2006 de 29 de dezembro, constata-se um acréscimo das receitas do capítulo em 2%, fruto do melhor desempenho das receitas associadas ao fornecimento de água. Com isto, o peso na estrutura de receitas fixa-se nos 5%.

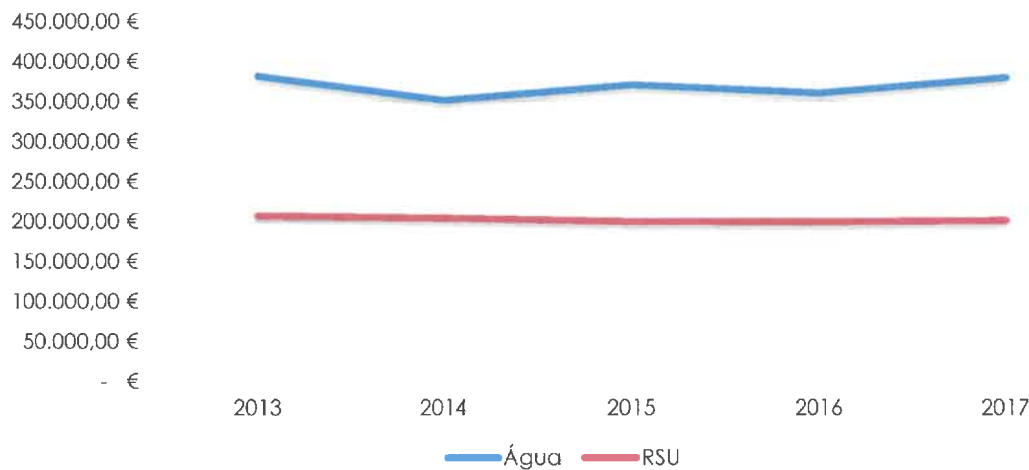
## Quadro 15 - Execução Homóloga da Venda de Bens e Serviços Correntes

Rúbricas	2016	2017	Var	% Var
Água	360.193,44 €	379.468,34 €	19.274,90 €	5%
Outros	8.182,62 €	- €	- 8.182,62 €	-100%
Aluguer Espaços Equipamentos	- €	35,76 €	35,76 €	-
Vistorias e Ensaios	1.192,36 €	1.065,36 €	- 127,00 €	-11%
Serviços Desportivos	35.620,24 €	31.049,95 €	- 4.570,29 €	-13%
Resíduos Sólidos	198.921,72 €	200.430,76 €	1.509,04 €	1%
Trabalhos Por Conta Particulares	4.578,97 €	4.565,09 €	- 13,88 €	0%
Cemitérios	4.243,79 €	2.713,74 €	- 1.530,05 €	-36%
Outros	1.498,34 €	6.403,55 €	4.905,21 €	327%
Rendas Habitações	17.327,29 €	15.114,44 €	- 2.212,85 €	-13%
Rendas Edifícios	2.110,06 €	6.352,66 €	4.242,60 €	201%
Rendas Outras	3.062,16 €	3.062,16 €	- €	0%
Total	636.930,99 €	650.261,81 €	13.330,82 €	2%

Tendo em conta as obrigações legais, que as entidades gestoras dos serviços de águas e resíduos têm para com a entidade reguladora do setor – Entidade Reguladora dos Serviços de Águas e Resíduos (ERSAR), mormente de regulação económica (indicadores económicos) e qualidade de serviço (índice de conhecimento infraestrutural), identifica-se a evolução das receitas respeitantes a estes serviços. E nesse domínio reforça-se a estabilidade dessas receitas.

## MUNICÍPIO DE OLIVEIRA DE FRADES

Gráfico 6 - Evolução Receitas de Água e Resíduos Sólidos Urbanos



Relativamente às **Vendas de Bens de Investimento**, foi arrecadado o montante de 44 210 €, respeitante a escritura de venda de lotes na zona industrial de Oliveira de Frades.

O capítulo das **Transferências de Capital** apresenta uma taxa de execução de 68%, com especial relevância para a arrecadação de receitas por conta dos projetos cofinanciados que superou as previsões corrigidas, e em sentido inverso a execução financeira do protocolo respeitante às zonas de fruição de Sejães e Carriça, com uma taxa de 20%. À semelhança das transferências correntes, também as transferências de capital assumem alguma preponderância no financiamento da atividade municipal, com um peso na estrutura de receitas de cerca de 21%.

Quadro 16 – Execução Transferências de Capital

Transferências de Capital	Previsão Corrigida	Executado	Desvio	%
Privadas - Greenvougá	1.603.163,00 €	313.230,00 €	-1.289.933,00 €	20%
Fundo de Equilíbrio Financeiro	420.362,00 €	420.362,00 €	- €	100%
Cooperação Técnica Financeira	71.250,00 €	- €	-71.250,00 €	0%
Adm. Local	16.000,00 €	16.000,00 €	- €	100%
Projetos Cofinanciados	1.780.611,00 €	1.879.450,43 €	98.839,43 €	106%
<b>Total</b>	<b>3.891.386,00 €</b>	<b>2.629.042,43 €</b>	<b>-1.262.343,57 €</b>	<b>68%</b>

*Handwritten signatures and initials in blue ink.*

## MUNICÍPIO DE OLIVEIRA DE FRADES

A receita de verbas consubstanciadas em **Passivos Financeiros** traduz a utilização do empréstimo de curto prazo<sup>19</sup>, contratado junto do banco Caixa de Crédito Agrícola Mútuo de Lafões até ao montante de 1 000 000 €, dos quais foram utilizados e pagos 772 279 €. Em 2017, foi contratado um novo empréstimo a médio e longo prazo no valor global até 1 100 000 €, para diversos investimentos, tendo sido utilizado um montante de 500 000 €. Do empréstimo de 950 000 € contratado em 2016, para financiar a Reabilitação da Biblioteca Municipal, o Ginásio do Centro Escolar e a Requalificação do Edifício Paços de Concelho, foi utilizado o montante de 343 361 €.

O peso estrutural dos passivos financeiros na receita total, fixou-se nos 13%.

## Quadro 17 – Execução de Passivos Financeiros

Passivos Financeiros	Previsão Corrigida	Executado	Desvio	%
Empréstimo de Curto Prazo	772.279,00 €	772.279,00 €	- €	100%
Empréstimo ML Prazo dos quais:	1.219.687,00 €	843.361,00 €	- 376.326,00 €	69%
<i>Empréstimo 950 000 €</i>		343.361,00 €		
<i>Empréstimo 1 100 000 €</i>		500.000,00 €		
Total	1.991.966,00 €	1.615.640,00 €	-376.326,00 €	81%

## 4.1.3 – Análise Setorial (Quadro 18 ao Quadro 19)

Tendo por referência o Anuário Financeiro dos Municípios Portugueses de 2016, constata-se a tendência dos orçamentos municipais, estarem adequados com o disposto na Lei das Finanças Locais em razão de evitar os mecanismos de alerta precoce<sup>20</sup>.

A situação do Município tendo por referência a média nacional verificada em 2016, tende a ser similar no que toca ao nível médio global de execução orçamental, sendo que a nível nacional verificam-se taxas de execução de receita<sup>21</sup> que oscilam entre os 31% e os 116%.

<sup>19</sup> O empréstimo foi amortizado em 21 de Setembro 2017.

<sup>20</sup> N.º 3 do art.º 56º - No caso de o município registar durante dois anos consecutivos uma taxa de execução da receita prevista no orçamento respetivo inferior a 85 % são informadas as entidades referidas no n.º 1.

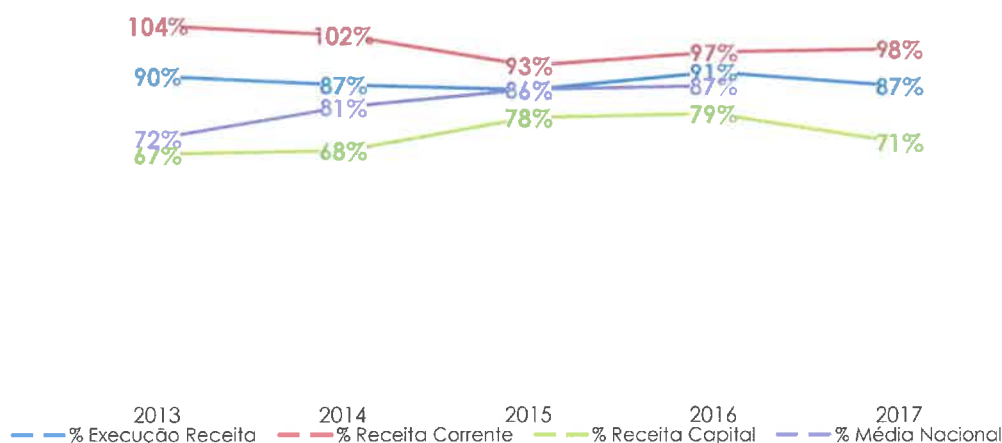
<sup>21</sup> Fonte Anuário Financeiro dos Municípios Portugueses 2016 página 155.

## MUNICÍPIO DE OLIVEIRA DE FRADES

## Quadro 18- Taxas de Execução da Receita

Designação	2013	2014	2015	2016	2017
Taxa de Execução	90%	87%	86%	91%	87%
Receita Corrente	104%	102%	93%	97%	98%
Receita Capital	67%	68%	78%	79%	71%
% Média Nacional	72%	81%	86%	87%	ND <sup>22</sup>

## Gráfico 7 - Taxas de Execução da Receita



Da análise à estrutura atual de receitas do Município em 2017, versus estrutura média nacional dos Municípios, e estrutura padrão dos Municípios tipificados de pequena dimensão<sup>23</sup>, verifica-se que na estrutura da receita, a receita fiscal do Município situa-se no patamar dos 15%, e a receita corrente nos 61%, valores estes que se encaixam na mediana da estrutura dos municípios ditos de pequena dimensão. No entanto, importa ressaltar, que aquele score varia inversamente em função do nível de receitas de capital obtido, que no caso do exercício em apreço, foi determinante o volume de transferências de capital (fundos comunitários) e utilização de passivos financeiros. Como consequência desse facto regista-se uma estrutura de receitas de capital, que

<sup>22</sup> Dados não disponíveis

<sup>23</sup> Municípios com população inferior a 20 000 Habitantes – Nesta condição em 2016 foram identificados 185 Municípios.

*Handwritten signatures and initials in blue ink.*

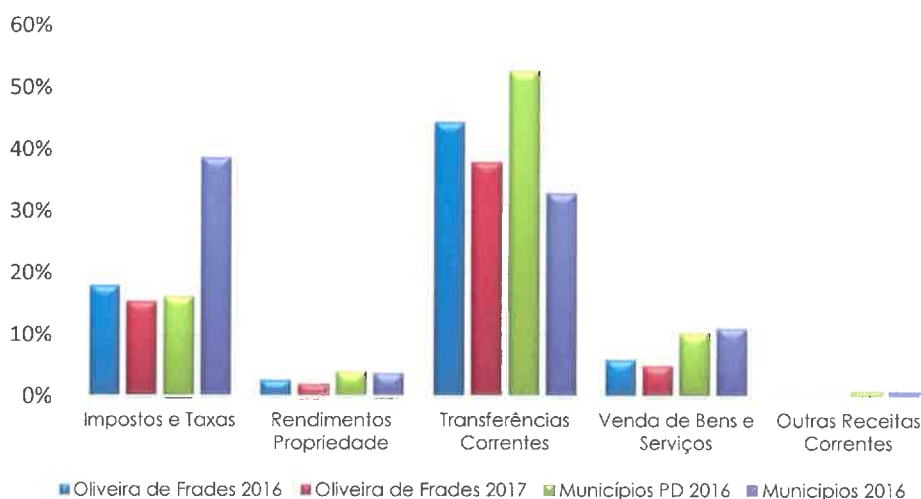
MUNICÍPIO DE OLIVEIRA DE FRADES

supera a média referenciada no Anuário Financeiros dos Municípios Portugueses de 2016.

**Quadro 19 – Estrutura Comparativa das Receitas**

Descrição	Oliveira de Frades 2016 em %	Oliveira de Frades 2017 em %	Receitas Cobradas Mun. PD em %	Receitas Cobradas em 2016 em %
<b>Receitas Correntes</b>				
Impostos e Taxas	18%	15%	16%	39%
Rendimentos Propriedade	3%	2%	4%	4%
Transferências Correntes	45%	38%	53%	33%
Venda de Bens e Serviços	6%	5%	10%	11%
Outras Receitas Correntes	0%	0%	1%	1%
Sub Total	71%	61%	84%	88%
<b>Receitas Capital</b>				
Venda de Bens Investimento	0%	0%	1%	1%
Transferência de Capital	17%	21%	10%	6%
Ativos Financeiros	0%	0%	0%	0%
Passivos Financeiros	11%	13%	5%	5%
Outras Receitas Capital	0%	0%	0%	1%
Sub - Total	28%	34%	16%	12%
Outras Receitas	0%	5%	0%	0%
Reposições Não Abatidas nos Pag.	0%	1%	0%	0%
Saldo da Gerência Anterior	0%	4%	0%	0%
<b>Total</b>	<b>100%</b>	<b>100%</b>	<b>100%</b>	<b>100%</b>

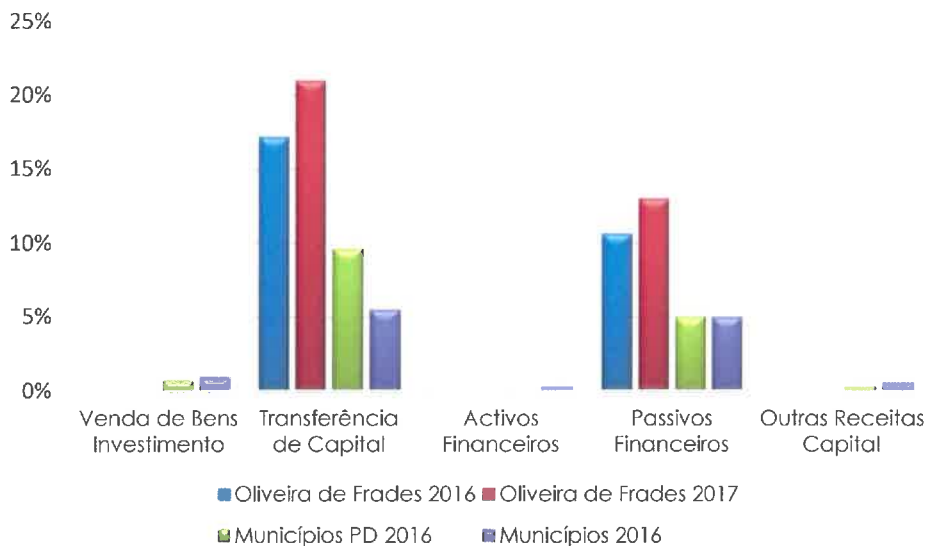
**Gráfico 8 - Evolução Comparativa Receitas Correntes**



*Handwritten signatures and initials in blue ink.*

## MUNICÍPIO DE OLIVEIRA DE FRADES

Gráfico 9 - Evolução Comparativa Receitas de Capital



## 4.1.4 - Execução da Despesa (Quadro 20 ao Quadro 23)

Em obediência ao princípio orçamental do equilíbrio, o orçamento da despesa acompanha o nível de receitas previsíveis e, nesse sentido, a totalidade dos recursos foram alocados em sede do orçamento da despesa inicial e corrigido.

O orçamento inicial da despesa no valor de 11 817 426 € foi revisto em alta para se fixar nos 14 533 065 €, ou seja, um acréscimo de despesa de 23%. Este ajustamento é reflexo das correções que foram efetivadas no domínio da receita, tendo por base as modificações ao orçamento, mormente inclusão receita de empréstimos, transferências de capital e saldo da gerência anterior.

As rubricas que sofreram maior acréscimo de dotações em termos absolutos, foram as aquisições de bens e serviços correntes (+ 1 473 187 €), as transferências correntes e de capital, e os passivos financeiros, totalizando um acréscimo de despesa de 2 715 639 €.

No que toca ao acréscimo de previsões das despesas com o pessoal em 2%, o mesmo resulta do crescimento dos encargos sobre remunerações, com base na revisão das taxas aplicáveis aos trabalhadores em funções públicas do regime geral da segurança social.

O agrupamento da despesa que sofre uma correção de (-3%), são as aquisições de bens de capital, e que espelha o feito de substituição de alguns projetos por via da reprogramação de projetos como Requalificação Edifício Paços de Concelho, Fecho

*Handwritten signatures and initials in blue ink.*



## MUNICÍPIO DE OLIVEIRA DE FRADES

de Sistema de Abastecimento de Água ou Construção do Parque Urbano de Oliveira de Frades (Espaços Verdes).

**Quadro 20 - Dotações Iniciais versus Dotações Corrigidas**

Despesa	Dotações Iniciais	Dotações Corrigidas	Variação	% Var
Pessoal	2.934.931,00 €	2.988.968,00 €	54.037,00 €	2%
Aquisição de Bens e Serviços	2.355.231,00 €	3.828.418,00 €	1.473.187,00 €	63%
Juros e Outros Encargos	48.173,00 €	63.097,00 €	14.924,00 €	31%
Transferências Correntes	425.500,00 €	658.686,00 €	233.186,00 €	55%
Outras Despesas Correntes	28.500,00 €	72.720,00 €	44.220,00 €	155%
Aquisição de Bens de Capital	5.085.693,00 €	4.943.706,00 €	-141.987,00 €	-3%
Transferências de Capital	131.500,00 €	380.440,00 €	248.940,00 €	189%
Ativos Financeiros	60.898,00 €	60.898,00 €	0,00 €	0%
Passivos Financeiros	681.000,00 €	1.438.279,00 €	757.279,00 €	111%
Outras Despesas de Capital	66.000,00 €	97.853,00 €	31.853,00 €	48%
Totais	11.817.426,00 €	14.533.065,00 €	2.715.639,00 €	23%

O mapa de controlo orçamental da despesa evidencia um nível de despesa paga de 12 327 146,09 €, que corresponde a uma taxa de execução da despesa de 85%, o que significa que do limite máximo de despesa prevista em orçamento, apenas não foram pagos, comprometidos<sup>24</sup> ou cabimentados 15%. Ou seja, numa perspetiva de caixa, e com base no orçamento da despesa corrigido, foram pagos do orçamento de despesa corrente e capital, 89% e 80%, respetivamente.

No agrupamento corrente, relevo para as taxas de execução das despesas com o pessoal (100%), aquisição de bens e serviços correntes (84%) e transferências correntes (77%). No que concerne às despesas de capital, verifica-se uma execução marginal dos diversos agrupamentos, com exceção das aquisições de bens de capital, que apresenta uma taxa de execução de 74%, que se traduz num volume de compromissos por pagar de 1 138 468,74 €<sup>25</sup>.

<sup>24</sup> Descontando o efeito dos compromissos plurianuais

<sup>25</sup> Diferença despesa comprometida do exercício com a despesa paga – Quadro 22

## MUNICÍPIO DE OLIVEIRA DE FRADES

Quadro 21 - Controlo Orçamental da Despesa

Descrição	Dotações		Despesa Paga (DP)	Desvio % (DP/DC)	Taxa Execução	
	Iniciais (DI)	Corrigidas (DC)			DI	DC
<b>Despesas Correntes</b>						
Despesas com o Pessoal	2.934.931,00 €	2.988.968,00 €	2.974.984,64 €	0%	101%	100%
Aquisição de Bens e Serviços	2.355.231,00 €	3.828.418,00 €	3.209.020,98 €	-16%	136%	84%
Juros e Outros Encargos	48.173,00 €	63.097,00 €	40.830,54 €	-35%	85%	65%
Transferências Correntes	425.500,00 €	658.686,00 €	510.060,88 €	-23%	120%	77%
Outras Despesas Correntes	28.500,00 €	72.720,00 €	63.475,49 €	-13%	223%	87%
Sub Total	5.792.335,00 €	7.611.889,00 €	6.798.372,53 €	-11%	117%	89%
<b>Despesas de Capital</b>						
Aquisição de Bens de Capital	5.085.693,00 €	4.943.706,00 €	3.634.761,09 €	-26%	71%	74%
Transferências de Capital	131.500,00 €	380.440,00 €	335.183,70 €	-12%	255%	88%
Ativos Financeiros	60.898,00 €	60.898,00 €	60.898,00 €	0%	100%	100%
Passivos Financeiros	681.000,00 €	1.438.279,00 €	1.400.689,76 €	-3%	206%	97%
Outras Despesas de Capital	66.000,00 €	97.853,00 €	97.241,01 €	-1%	147%	99%
Sub - Total	6.025.091,00 €	6.921.176,00 €	5.528.773,56 €	-20%	92%	80%
<b>Total</b>	<b>11.817.426,00 €</b>	<b>14.533.065,00 €</b>	<b>12.327.146,09 €</b>	<b>-15%</b>	<b>104%</b>	<b>85%</b>

A estrutura da despesa paga mostra que dos pagamentos efetuados, 55% são representados por despesas correntes e o remanescente (45%) por despesas de capital.

Do total do orçamento de despesa corrigido, a taxa de compromissos assumidos<sup>26</sup> foi de 97%, dos quais apenas foram realizados 12 596 491,19 € e pagos 12 327 146,09 €. Com o referido desvio de compromissos versus pagamentos, transita para 2018 um volume de compromissos por realizar de 1 780 277,84 €, representados essencialmente por aquisições de bens e serviços correntes e aquisições de bens de capital.

Da análise à estrutura constata-se que as despesas com o pessoal representam no total de despesa paga 24%, as aquisições de bens e serviços correntes 26%, as aquisições de bens de capital 29% e passivos financeiros 11%. Os demais agrupamentos da despesa, no total agregado, não ultrapassam os 10% (serviço da dívida, transferências correntes, transferências de capital e ativos financeiros).

A análise ao perfil da estrutura da despesa do Município em 2017 versus a referência obtida no anuário financeiro dos municípios portugueses 2016, mostra que a média dos

<sup>26</sup> O montante de compromissos do exercício totalizou 14 107 423,93 €

## MUNICÍPIO DE OLIVEIRA DE FRADES

308 municípios, reporta um nível de despesa corrente de 71% contra os 55% registados em Oliveira de Frades. Inversamente à estrutura corrente, regista-se uma estrutura de capital que atinge os 45%, em oposição aos 29% que se verifica na média dos municípios.

Quadro 22 - Estrutura da Despesa

Descrição	Despesa	Despesa	Despesa	Desvio (1)-(3)	Estrutura	Média Anuário
	Comprometida (1)	Realizada (2)	Paga (DP) (3)			
Despesas Correntes						
Despesas com o Pessoal	2.978.362,12 €	2.974.984,64 €	2.974.984,64 €	3.377,48 €	24%	30%
Aquisição de Bens e Serviços	3.689.476,80 €	3.350.660,70 €	3.209.020,98 €	480.455,82 €	26%	29%
Juros e Outros Encargos	45.781,56 €	40.830,54 €	40.830,54 €	4.951,02 €	0%	1%
Transferências Correntes	636.438,74 €	536.323,88 €	510.060,88 €	126.377,86 €	4%	9%
Outras Despesas Correntes	64.525,76 €	63.511,89 €	63.475,49 €	1.050,27 €	1%	2%
Subtotal	7.414.584,98 €	6.966.311,65 €	6.798.372,53 €	616.212,45 €	55%	71%
Despesas Capital						
Aquisição de Bens de Capital	4.773.229,83 €	3.729.167,07 €	3.634.761,09 €	1.138.468,74 €	29%	14%
Transferências de Capital	360.170,35 €	342.183,70 €	335.183,70 €	24.986,65 €	3%	3%
Ativos Financeiros	60.898,00 €	60.898,00 €	60.898,00 €	0,00 €	0%	1%
Passivos Financeiros	1.400.689,76 €	1.400.689,76 €	1.400.689,76 €	0,00 €	11%	10%
Outras Despesas de Capital	97.851,01 €	97.241,01 €	97.241,01 €	610,00 €	1%	1%
Subtotal	6.692.838,95 €	5.630.179,54 €	5.528.773,56 €	1.164.065,39 €	45%	29%
Total	14.107.423,93 €	12.596.491,19 €	12.327.146,09 €	1.780.277,84 €	100%	100%

A variação dos compromissos assumidos entre 2016 e 2017, mostra um acréscimo de 25%, aos quais se adicionam os compromissos de base plurianual, cuja realização de 2017 foi reprogramada<sup>27</sup> para 2018.

Com exceção do agrupamento de juros e outros encargos e outras despesas de capital, cresce o volume de despesa comprometida, nomeadamente nos agrupamentos de aquisições de bens e serviços correntes, bens de capital, e transferências correntes e de capital.

<sup>27</sup> Os projetos reprogramados são a Requalificação do Edifício Paços de Concelho, Construção do Parque Urbano de Oliveira de Frades (Espaços Verdes), Pavilhão de Eventos Parque Desportivo de Oliveira de Frades, e Fecho de Sistema de Abastecimento de Água.

## MUNICÍPIO DE OLIVEIRA DE FRADES

## Quadro 23 – Variação Compromissos Assumidos

Designação	Compromissos Assumidos		Variação	%	Compromissos Reprogramados
	2016	2017			
Pessoal	2.824.207,67 €	2.978.362,12 €	154.154,45 €	5%	- €
Aquisição de Bens e Serviços	2.983.550,33 €	3.689.476,80 €	705.926,47 €	24%	- €
Juros e Outros Encargos	59.464,33 €	45.781,56 €	-13.682,77 €	-23%	- €
Transferências Correntes	385.145,10 €	636.438,74 €	251.293,64 €	65%	- €
Outras Despesas Correntes	25.803,26 €	64.525,76 €	38.722,50 €	150%	-€
Aquisição de Bens de Capital	3.249.770,53 €	4.773.229,83 €	1.523.459,30 €	47%	3.406.117,00 €
Transferências de Capital	149.978,70 €	360.170,35 €	210.191,65 €	140%	- €
Ativos Financeiros	60.898,00 €	60.898,00 €	- €	0%	- €
Passivos Financeiros	1.369.380,71 €	1.400.689,76 €	31.309,05 €	2%	- €
Outras Despesas de Capital	171.068,67 €	97.851,01 €	-73.217,66 €	-43%	-€
Total	11.279.267,30 €	14.107.423,93 €	2.828.156,63 €	25%	3.406.117,00 €

## 4.1.5 - Indicadores Orçamentais (Quadro 24 e 25)

A análise da gestão do orçamento com base no método dos rácios, traduz o desaceleramento da generalidade dos indicadores no último período do triénio (2015 - 2017), sendo que no cômputo geral existe uma degradação face a 2016, e uma ligeira melhoria face a 2015.

O rácio 1 atesta o grau de cobertura dado pelas receitas totais às despesas totais pagas. Este indicador valida o cumprimento do princípio do equilíbrio material<sup>28</sup>, na medida em que o nível de receitas é superior ao nível de despesas. Contudo este indicador em comparação com o ano de 2016 recua 4,61%, e cresce 2,60% face a 2015.

O rácio 2 reflete o desempenho da receita corrente no financiamento da despesa corrente, e nessa lógica regista-se em 2017 a uma regressão da poupança corrente, fruto da aceleração da despesa em ritmo superior ao da receita corrente.

O rácio 5, estabelece o peso dos passivos financeiros no financiamento da despesa, e neste sentido, sem tal receita, o grau de cobertura da despesa paga, seria de 89,50%, ou seja, uma degradação face a 2016, da performance da receita excluída dos passivos financeiros.

<sup>28</sup> Receitas totais maiores que as despesas totais.

MUNICÍPIO DE OLIVEIRA DE FRADES

Noutra perspetiva (rácio 6), constata-se que na relação receitas próprias<sup>29</sup> com o total da despesa paga, que a mesma também recua 4,36%, não obstante o crescimento em 2017, da receita própria. Igual perspetiva se identifica no rácio 8 que cai 1,33%. Paralelamente a estes indicadores, importa dimensionar a evolução do rácio que relaciona o peso dos fundos municipais no financiamento da despesa (rácio 7), e que mostra a redução da dependência das transferências financeiras.

Quanto ao modo de financiamento das atividades (rácio 9), verifica-se que o peso relativo dos passivos financeiros, no total da receita assume uma maior preponderância, crescendo 2,36%, bem como na sua relação com a despesa paga (rácio 10) que cresce 1,94%.

O rácio 11 que atesta a capacidade de financiamento do plano plurianual de investimentos (PPI) pelos empréstimos a médio e longo prazo, mostra que não obstante o produto dos empréstimos a médio e longo prazo, ser consignado ao fim a que se destina, os mesmos representaram um financiamento de investimentos do PPI em 23,20%, ou seja um acréscimo de 10,32% face a 2016.

Com a contratação de empréstimos a médio e longo prazo<sup>30</sup>, o peso do serviço da dívida daqueles empréstimos, evolui para os 64 € per capita, ou seja um agravamento de 5,49€ (rácio 15).

A análise do indicador de risco orçamental (endividamento) (rácio 16), permite identificar em que grau os compromissos assumidos, incluindo os de carácter plurianual, têm a devida cobertura de receitas, verificando-se uma taxa que recua 20,84%, para se fixar nos 57%.

---

<sup>29</sup> Receita Própria = Receita Total expurgada das Transferências Correntes e de Capital e dos Passivos Financeiros

<sup>30</sup> Empréstimos a Médio e Longo Prazo excluído o Empréstimo PAEL

MUNICÍPIO DE OLIVEIRA DE FRADES

Quadro 24 – Indicadores Orçamentais

INDICADORES	2015		2016		2017		VARIACÃO (pontos percentuais)			OBSERVAÇÕES
							2015/2016	2016/2017	2015/2017	
1	Receita Total Disponível (incluindo saída orçamental inicial)	13 480 451	10 922 522	107,22%	12 649 048	102,61%	7,21	-4,61	2,60	Mede a capacidade das receitas totais cobrirem as despesas totais.
	Despesa Total Paga	13 479 450	10 187 176		12 327 146					
2	Receita Corrente Cobrada	7 402 209	7 664 748	131,15%	7 770 614	114,30%	-9,71	-16,85	-26,56	Mede a capacidade das receitas correntes cobradas cobrirem as despesas correntes pagas.
	Despesa Corrente Paga	5 254 917	5 844 274		6 798 373					
3	Receita Corrente Cobrada	7 402 209	7 664 748		7 770 614					Mede o peso das receitas correntes nas receitas totais cobradas no exercício.
	Receita Total cobrada no ano (não incluindo saída orçamental inicial)	13 247 568	10 659 845	71,90%	12 149 374	63,96%	16,03	-7,94	8,08	
4	Despesa Corrente Paga	5 254 917	5 844 274	57,37%	6 798 373	55,15%	18,38	-2,22	16,16	Mede o peso das despesas correntes nas despesas totais pagas.
	Despesa Total Paga	13 479 450	10 187 176		12 327 146					
5	Receita Total Disponível- Passivos Financeiros Cobrados	11 779 451	9 785 420	96,06%	11 033 408	89,50%	8,67	-6,55	2,12	Mede o grau de cobertura das despesas totais pelas receitas da autarquia que não são provenientes de empréstimos.
	Despesa Total Paga	13 479 450	10 187 176		12 327 146					
6	Receitas Próprias Cobradas	3 088 155	2 908 420	28,55%	2 981 482	24,19%	5,64	-4,36	1,28	Mede o grau de cobertura das despesas totais pelas receitas próprias (ou seja, o valor total das receitas abatido das transferências recebidas e dos passivos financeiros) e controladas diretamente pela autarquia.
	Despesa Total Paga	13 479 450	10 187 176		12 327 146					
7	Fundos Municipais	4 490 250	4 545 355	44,62%	4 676 145	37,93%	11,31	-6,68	4,62	Mede o grau de cobertura das despesas totais pelos fundos municipais.
	Despesa Total Paga	13 479 450	10 187 176		12 327 146					
8	Receita Corrente Cobrada Localmente	1 135 169	1 157 224	11,36%	1 236 067	10,03%	2,94	-1,33	1,61	Mede o grau de cobertura da despesa total por receitas cobradas localmente pela autarquia (Receitas correntes abatidas das transferências correntes, e das receitas próprias cobradas por terceiros).
	Despesa Total Paga	13 479 450	10 187 176		12 327 146					

MUNICÍPIO DE OLIVEIRA DE FRADES

Quadro 24 – Indicadores Orçamentais (continuação)

INDICADORES	2015		2016		2017		VARIÇÃO (pontos percentuais)			OBSERVAÇÕES	
							2015/2016	2016/2017	2015/2017		
9	Passivos Financeiros Cobrados (Receita)	1 701 000	12,62%	1 137 102	10,41%	1 615 640	12,77%	-2,21	2,36	0,15	Mede a importância dos empréstimos de terceiros na receita total da autarquia.
	Receita Total Disponível	13 480 451		10 922 522		12 649 048					
10	Passivos Financeiros Cobrados (Receita)	1 701 000	12,62%	1 137 102	11,16%	1 615 640	13,11%	-1,46	1,94	0,49	Mede o grau de cobertura das despesas totais pelas receitas da autarquia provenientes de empréstimos de terceiros.
	Despesa Total Paga	13 479 450		10 187 176		12 327 146					
11	Passivos Financeiros de empréstimos MLP Cobrados (Receita)	450 000	7,18%	337 102	12,88%	843 361	23,20%	5,70	10,32	16,02	Mede o peso das receitas provenientes dos empréstimos de terceiros de médio e longo prazo no financiamento do investimento municipal.
	Investimento (PPI)	6 264 959		2 616 729		3 634 761					
12	Serviço da Dívida de Empréstimos de MLP	549 117	4,07%	604 988	5,94%	661 295	5,36%	1,86	-0,57	1,29	Mede o peso da despesa com os custos financeiros (juros+amortizações) dos empréstimos de médio e longo prazo na despesa total.
	Despesa Total Paga	13 479 450		10 187 176		12 327 146					
13	Amortização de Empréstimos de MLP	509 068	3,78%	569 381	5,59%	628 411	5,10%	1,81	-0,49	1,32	Permite apurar o peso da amortização de empréstimos de médio e longo prazo no conjunto das despesas da autarquia local.
	Despesa Total Paga	13 479 450		10 187 176		12 327 146					
14	Serviço da Dívida de Empréstimos de MLP	549 117	4,07%	604 988	5,54%	661 295	5,23%	1,47	-0,31	1,15	Mede o peso dos custos financeiros (juros + amortizações) decorrentes de empréstimos de médio e longo prazo na receita total da autarquia.
	Receita Total Disponível	13 480 451		10 922 522		12 649 048					
15	Serviço da Dívida de Empréstimos de MLP	549 117	54	604 988	59	661 295	64	5,44	5,49	10,93	Permite apurar o custo do serviço da dívida de empréstimos de médio e longo prazo "per capita".
	População	10 261		10 261		10 261					
16	Receita Total Disponível	13 480 451	76%	10 922 522	78%	12 649 048	57%	1,40	-20,84	-19,44	Permite apurar o grau de financiamento dos compromissos pelas receitas totais
	Compromissos Assumidos	17 629 624		14 027 420		22 180 739					

MUNICÍPIO DE OLIVEIRA DE FRADES

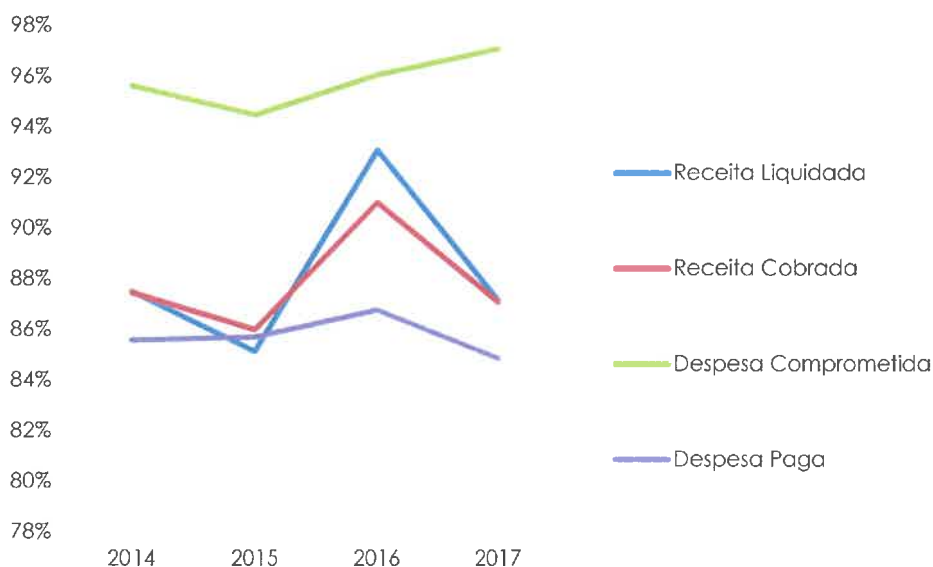
Em termos de análise da sustentabilidade dos orçamentos, numa base dos compromissos assumidos no exercício versus despesa paga, regista-se o agravamento da taxa de assunção de compromissos, sem que a receita liquidada acompanhe aquela evolução. Deste modo, regista-se um agravamento da diferença entre a receita liquidada e os compromissos assumidos, fomentando o risco de acréscimo de endividamento.

Com o parâmetro de sustentabilidade dos compromissos a situar-se nos (-10%), relevo para os níveis de liquidez que recuam de 4% para os 2%.

**Quadro 25 – Sustentabilidade Orçamental**

Indicadores	2014	2015	2016	2017
Receita Liquidada (RL) / Receita Prevista (RP)	87%	85%	93%	87%
Receita Cobrada (RC) / Receita prevista (RP)	87%	86%	91%	87%
Compromissos do exercício (CE) / Despesa Prevista (DP)	96%	94%	96%	97%
Despesa Paga (DPG) / Despesa Prevista (DP)	86%	86%	87%	85%
Diferença RL versus DC	-8%	-9%	-3%	-10%
Diferença RC versus DPG	2%	0%	4%	2%

**Gráfico 10 – Sustentabilidade Orçamental**





## 4.2 Desempenho Económico

### 4.2.1 - Demonstração de Resultados (Quadro 26 ao Quadro 32)

No presente capítulo é retratado o desempenho económico, e visa determinar de que modo se desenvolveu a prossecução das atribuições e competências do Município, bem como medir a dimensão económica e financeira das atividades desenvolvidas ao longo do ano de 2017.

Deste modo, verifica-se que no exercício em apreço os custos cresceram 5%, e os proveitos e ganhos mantiveram-se em níveis de 2017.

**Quadro 26 - Demonstração de Resultados por Natureza**

Designação	2016		2017		Variação	
	Valor	%	Valor	%	Valor	%
<b>Custos e Perdas</b>						
CMVMC	199.808,23 €	2%	300.130,16 €	3%	100.321,93 €	50%
FSE	2.233.090,51 €	25%	2.355.575,58 €	25%	122.485,07 €	5%
Custos Com o Pessoal	2.859.085,89 €	32%	2.932.978,73 €	32%	73.892,84 €	3%
Transferências e Subsídios	325.187,35 €	4%	580.312,91 €	6%	255.125,56 €	78%
Outros Custos e Perdas	2.975,69 €	0%	5.064,99 €	0%	2.089,30 €	70%
Amortizações do Exercício	2.647.471,26 €	30%	2.688.082,66 €	29%	40.611,40 €	2%
Provisões	58.095,09 €	1%	26.273,74 €	0%	- 31.821,35 €	-
Custos e Perdas Financeiras	54.772,58 €	1%	46.364,14 €	1%	- 8.408,44 €	-15%
Custos e Perdas Extraordinárias	472.649,82 €	5%	330.734,33 €	4%	- 141.915,49 €	-30%
	8.853.136,42 €	100%	9.265.517,24 €	100%	412.380,82 €	5%
<b>Proveitos e Ganhos</b>						
Vendas e Prestação de Serviços	627.087,62 €	7%	660.813,38 €	7%	33.725,76 €	5%
Impostos e Taxas	1.970.031,34 €	21%	1.866.783,60 €	20%	- 103.247,74 €	-5%
Transferências e Subsídios Obtidos	5.133.764,14 €	55%	5.273.279,50 €	57%	139.515,36 €	3%
Trabalhos Para a Própria Entidade	283.313,60 €	3%	270.264,40 €	3%	- 13.049,20 €	-5%
Proveitos e Ganhos Financeiros	283.982,30 €	3%	288.333,17 €	3%	4.350,87 €	2%
Proveitos e Ganhos Extraordinários	1.010.589,50 €	11%	930.493,03 €	10%	- 80.096,47 €	-8%
	9.308.768,50 €	100%	9.289.967,08 €	100%	- 18.801,42 €	0%
Resultado Líquido do Exercício	455.632,08 €		24.449,84 €		- 431.182,24 €	-95%

### 4.2.2 - Custos e Perdas

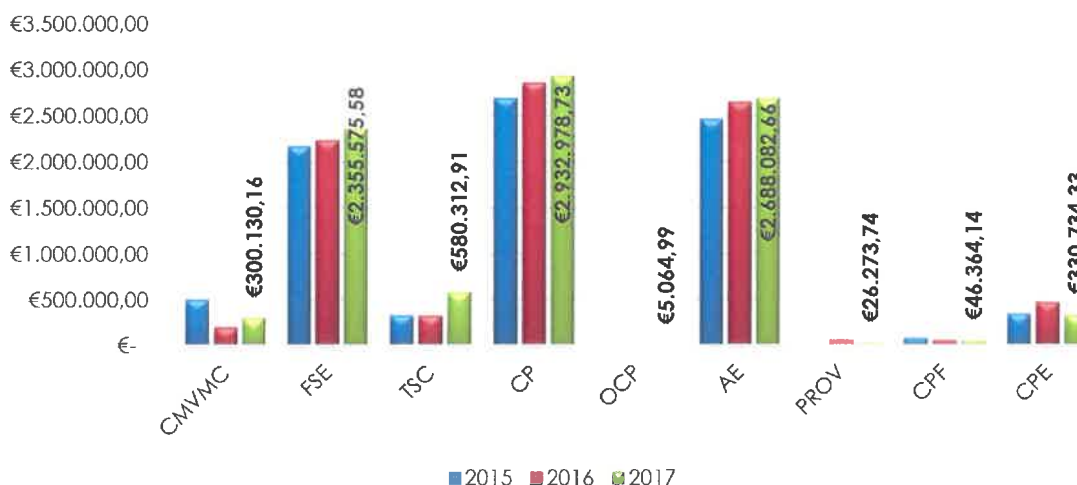
O quadro 26, evidencia que os custos e perdas totalizaram 9 265 517,24 €, ou seja sofreram um acréscimo de 412 380,82 €, com relevo para o crescimento do consumo de matérias-primas (CMVMC + 50%), fornecimentos e serviços externos (+5%) e

*Handwritten signatures and initials in blue ink.*

MUNICÍPIO DE OLIVEIRA DE FRADES

transferências subsídios correntes concedidos<sup>31</sup> (+78%). A estrutura de custos e perdas assenta, nos fornecimentos serviços externos (25%), custos com o pessoal (32%) e amortizações do exercício (29%). Nestas três componentes de custos estão refletidos 86% dos custos totais

Gráfico 11 - Evolução de Estrutura de Custos



4.2.2.1 - Fornecimentos e Serviços Externos

À semelhança de 2016, os fornecimentos e serviços externos (fse's) permaneceram como a terceira grandeza na estrutura de custos (25%), tendo esta crescido com referência aquele ano, 5%. O crescimento em 122 485,07 € desta rúbrica de custos, assenta nos gastos relacionados com consumo de energia elétrica (+3%), combustíveis (+10%), seguros (+42%), honorários (+77%), conservação e reparação (+12%), trabalhos especializados (+151%) e outros fornecimentos e serviços (17%), (nomeadamente confeção de refeições para escolas e jardins). As rúbricas elencadas totalizam 84% dos custos de fornecimentos e serviços externos.

Das rubricas que recuaram, relevo para os subcontratos<sup>32</sup> (recolha de resíduos sólidos urbanos) e transportes (nomeadamente os transportes escolares).

<sup>31</sup> Ver nota 8.2.1 do Anexo às Demonstrações Financeiras

<sup>32</sup> Ver nota 8.2.1 do Anexo às Demonstrações Financeiras

*Handwritten signatures and initials in blue ink, including names like 'Paulo' and 'CFF'.*

## MUNICÍPIO DE OLIVEIRA DE FRADES

## Quadro 27 – Estrutura de Fornecimentos e Serviços Externos

Rúbricas	2014	2015	2016	2017	Variação	Peso
Subcontratos	139.194,92 €	145.912,37 €	150.861,65 €	- €	-100%	0%
Eletricidade	515.180,82 €	565.543,03 €	574.261,46 €	592.015,54 €	3%	25%
Combustíveis	377.250,54 €	337.245,44 €	314.602,05 €	346.689,03 €	10%	15%
Ferramentas	674,76 €	258,53 €	1.782,56 €	235,86 €	-87%	0%
Livros	19,08 €	140,00 €	380,00 €	279,65 €	-26%	0%
Material Escritório	11.563,08 €	11.769,85 €	14.618,87 €	15.015,60 €	3%	1%
Artigos P/ Oferta	9.118,41 €	20.470,13 €	17.516,31 €	7.647,13 €	-56%	0%
Rendas Alugueres	28.229,13 €	45.430,86 €	43.688,39 €	48.534,06 €	11%	2%
Desp. Repres.	1.506,51 €	1.681,70 €	1.451,15 €	887,36 €	-39%	0%
Comunicação	39.427,47 €	39.320,67 €	43.164,90 €	45.347,59 €	5%	2%
Seguros	85.042,43 €	54.534,95 €	55.592,98 €	79.197,18 €	42%	3%
Transportes	225.778,82 €	208.658,42 €	180.085,82 €	163.928,03 €	-9%	7%
Deslocações e Estadas	5.861,62 €	6.499,77 €	6.471,07 €	6.052,35 €	-6%	0%
Honorários	30.481,80 €	20.244,60 €	28.623,81 €	50.681,18 €	77%	2%
Contencioso	10.532,42 €	6.645,94 €	20.420,16 €	4.669,51 €	-77%	0%
Conservação e Reparação	187.611,37 €	225.754,48 €	300.529,76 €	335.814,93 €	12%	14%
Publicidade	4.890,51 €	5.959,09 €	8.108,45 €	6.432,10 €	-21%	0%
Limpeza e Higiene	23.434,55 €	44.080,55 €	49.278,82 €	38.598,78 €	-22%	2%
Trab. Especializados	99.523,16 €	91.127,09 €	100.145,80 €	251.348,11 €	151%	11%
Encargos Cobrança	33.661,69 €	32.647,12 €	39.541,32 €	31.370,58 €	-21%	1%
Outros Fornecimentos	291.577,07 €	308.609,41 €	281.965,18 €	330.831,01 €	17%	14%
	2.120.560,16 €	2.172.534,00 €	2.233.090,51 €	2.355.575,58 €	5%	100%

## 4.2.2.2 - Custos com o Pessoal

O montante global de custos com o pessoal fixou-se nos 2 932 978,73 €, e representam 32% na estrutura de custos e crescem 3% em 2017. Esta evolução dos custos com o pessoal, resulta da aplicação da Lei de Orçamento de Estado para 2017, bem como do fim do procedimento de reversão das reduções remuneratórias<sup>3334</sup>.

Deste modo, as rubricas relacionadas com as remunerações certas e permanentes cresceram, com a seguinte repartição: remunerações dos membros autárquicos (0%),

<sup>33</sup> Art.º 2º da Lei nº 159/2015 de 30 de Dezembro

<sup>34</sup> Não obstante o fim das reduções remuneratórias, permanece ativa a redução do vencimento líquido mensal dos eleitos locais e membros dos gabinetes de apoio em 5%, tal como prescreve a Lei nº 47/2010 de 7 de setembro.

11.  
A  
Paulo  
GTS

## MUNICÍPIO DE OLIVEIRA DE FRADES

peçoal do quadro (+3%), e peçoal em qualquer outra situação (-5%). O peso destas desagregações de peçoal, representam 67% do seu valor global.

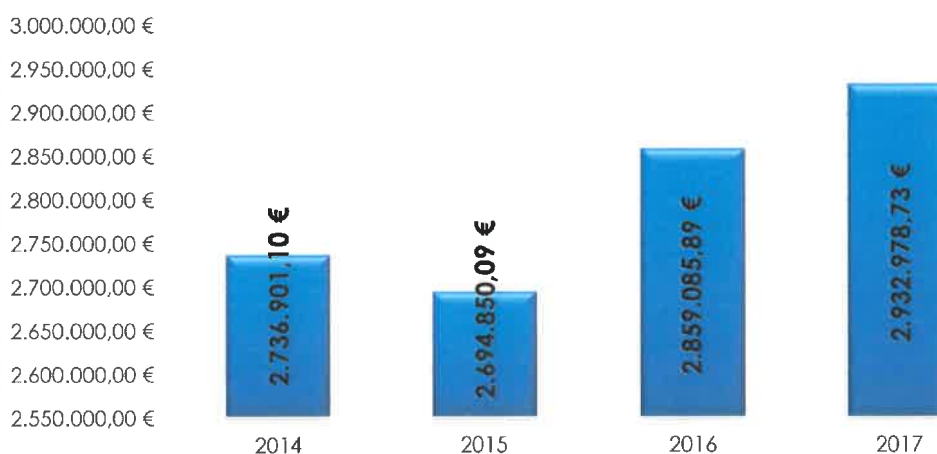
No que concerne aos suplementos remuneratórios, os mesmos representam um peso de 10% na estrutura de custos com o peçoal, e crescem 6% face a 2016, essencialmente justificado pelo crescimento do valor do subsídio de refeição<sup>35</sup>.

Os encargos sobre remunerações, crescem 7% e representam na estrutura 21%. Tal crescimento resulta do crescimento da massa salarial, bem como de ajustamentos à taxa dos trabalhadores inscritos na segurança social.

Quadro 28 - Estrutura dos Custos Com o Peçoal

Designação	2014	2015	2016	2017	Peso	Variação
Rem. Membros Autárquicos	98.374,43 €	99.082,47 €	102.370,41 €	102.672,49 €	4%	0%
Peçoal do Quadro	1.651.881,81 €	1.692.957,64 €	1.722.340,81 €	1.773.913,00 €	60%	3%
Peçoal em Qualquer Outra Situação	132.921,97 €	41.351,55 €	86.657,74 €	82.606,91 €	3%	-5%
Suplementos de Remunerações	277.194,55 €	276.509,69 €	265.852,72 €	280.654,14 €	10%	6%
Prestações Sociais Diretas	14.520,62 €	13.372,63 €	12.086,40 €	11.321,13 €	0%	-6%
Encargos Sobre Remunerações	495.309,07 €	492.801,27 €	566.986,38 €	605.866,20 €	21%	7%
Seguro de Acidentes de Trabalho	36.377,34 €	30.308,80 €	54.593,75 €	41.186,81 €	1%	-25%
Outros Custos Com o Peçoal	30.321,31 €	48.466,04 €	48.197,68 €	34.758,05 €	1%	-28%
Totais	2.736.901,10 €	2.694.850,09 €	2.859.085,89 €	2.932.978,73 €	100%	3%

Gráfico 12 - Evolução Custos com o Peçoal



<sup>35</sup> art.º 20º da Lei do Orçamento de Estado de 2017

*Aut.*  
*Paulo*

## MUNICÍPIO DE OLIVEIRA DE FRADES

## 4.2.3 - Proveitos e Ganhos

O volume de proveitos e ganhos estagnaram em 2017, para se fixarem no montante de 9 289 967,08 €.

O comportamento assimétrico das várias componentes dos proveitos, justificam o atual desempenho, com as seguintes evoluções positivas, as vendas de bens e prestação de serviços (+5%), as transferências e subsídios obtidos (+3%), e os proveitos e ganhos financeiros (+2%). Em sentido inverso, os impostos e taxas recuam (5%), os trabalhos para a própria entidade (5%) e os proveitos e ganhos extraordinários (8%).

A estrutura de proveitos e ganhos, simboliza o forte peso das transferências e subsídios obtidos (57%), transformando-se assim na base de sustentação de toda a atividade municipal, seguido dos proveitos de impostos e taxas (20%), e como terceira força os proveitos e ganhos extraordinários (10%).

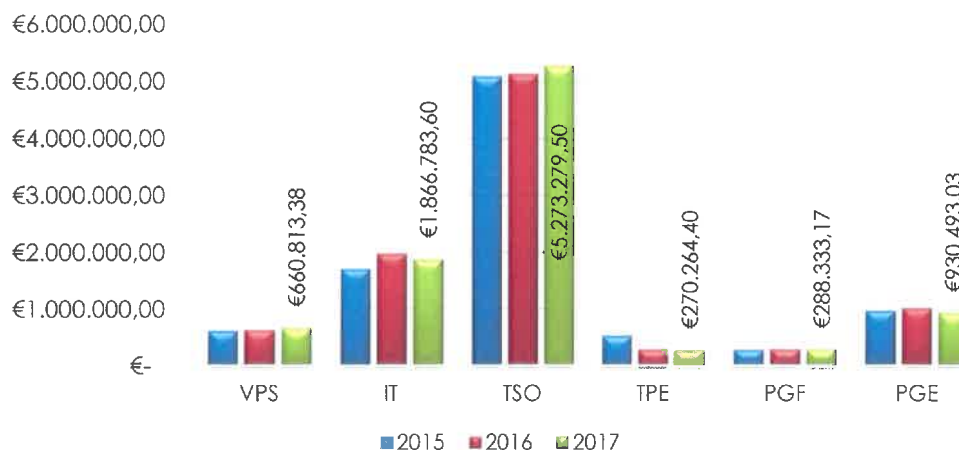
No que toca às transferências e subsídios obtidos, ao seu crescimento está implícito o aumento do valor previsto no mapa XIX da Lei de Orçamento de Estado de 2017.

Quadro 29 - Evolução e Estrutura dos Proveitos e Ganhos

Rúbricas	2014	2015	2016	2017	%	Δ
Venda e Prestação de Serviços	577.450,09 €	615.882,25 €	627.087,62 €	660.813,38 €	7%	5%
Impostos e Taxas	2.165.718,19 €	1.703.756,97 €	1.970.031,34 €	1.866.783,60 €	20%	-5%
Transferências e Subsídios Obtidos	4.966.387,88 €	5.094.762,14 €	5.133.764,14 €	5.273.279,50 €	57%	3%
Trabalho para a Própria Entidade	325.959,32 €	529.561,76 €	283.313,60 €	270.264,40 €	3%	-5%
Proveitos e Ganhos Financeiros	283.660,38 €	281.064,04 €	283.982,30 €	288.333,17 €	3%	2%
Proveitos e Ganhos Extraordinários	481.948,64 €	966.848,42 €	1.010.589,50 €	930.493,03 €	10%	-8%
Total	8.801.124,50 €	9.191.875,58 €	9.308.768,50 €	9.289.967,08 €	100%	0%

## MUNICÍPIO DE OLIVEIRA DE FRADES

Gráfico 13 - Evolução e Estrutura Proveitos e Ganhos



## 4.2.3.1 – Vendas e Prestação de Serviços

As vendas e prestações de serviços totalizam 660 813,38 €, e representam na estrutura de proveitos, um peso de 7% com as mesmas a crescerem em 2017, 5%. A maior expressão de proveitos neste âmbito é assegurada pela venda de água, resíduos sólidos, serviços desportivos e rendas e alugueres, que absorvem 98% da presente estrutura de venda de bens e serviços correntes. Do estudo destas componentes, verifica-se que face a 2016, os proveitos de venda de água cresceram 10%, os serviços de resíduos sólidos evoluíram 10%, bem como as rendas e alugueres com uma evolução de 12%. Como exceção, identifica-se os proveitos decorrentes da prestação de serviços desportivos, nomeadamente do funcionamento das piscinas municipais, que recuam 13%.

Quadro 30 - Evolução Estrutura de Venda e Prestação de Serviços

Rúbricas	2014	2015	2016	2017	Variação
Água	317.462,24 €	351.503,71 €	343.059,73 €	379.049,90 €	10%
Serviços desportivos	10.311,69 €	4.687,31 €	35.620,24 €	31.064,75 €	-13%
Resíduos sólidos	198.186,98 €	207.918,17 €	207.618,00 €	211.546,04 €	2%
Rendas e alugueres	27.354,83 €	26.944,95 €	22.519,01 €	25.325,05 €	12%
Totais	553.315,74 €	591.054,14 €	608.816,98 €	646.985,74 €	6%

MUNICÍPIO DE OLIVEIRA DE FRADES

4.2.3.2 - Impostos e Taxas

Os proveitos de impostos e taxas permanecem como a segunda fonte de proveitos em 2017, com um montante global de 1 866 783,60 € e um peso de 20%. A rúbrica de impostos e taxas diminuiu 5%, como efeito direto do desempenho do IMT, que sofreu um decréscimo de 57%, e dos impostos indiretos (-33%).

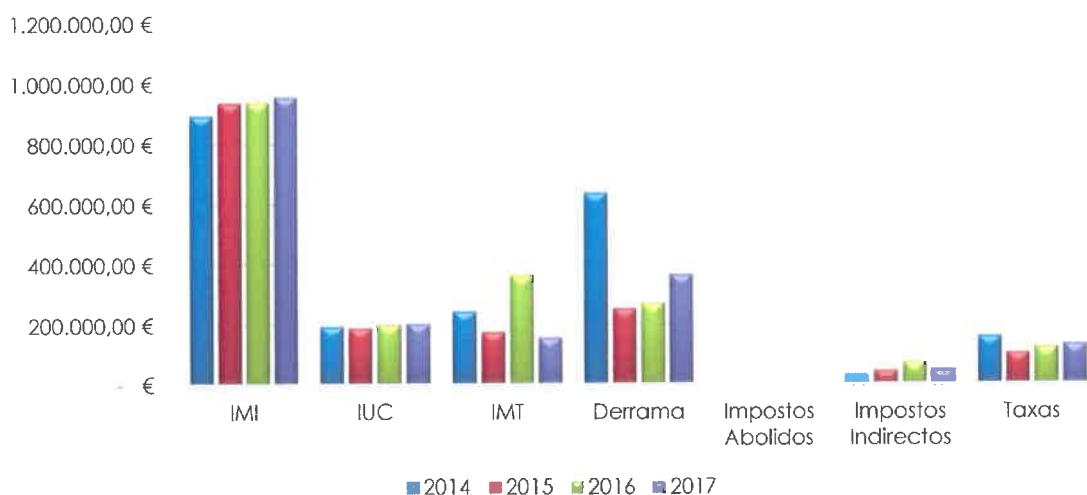
Inversamente aquela execução, a evolução favorável do IMI (+2%), IUC (+2%), Derrama (+35%) e taxas multas e outras penalidades (+9%). Sobre o IMI e Derrama, importa referir que as respetivas taxas, não sofreram qualquer alteração em 2017.

Na estrutura de impostos e taxas, permanece o peso estrutural do IMI (51%), da derrama (20%) e do IUC (11%).

Quadro 31 - Evolução e Estrutura de Impostos e Taxas

Designação	2014	2015	2016	2017	Variação	%
IMI	896.524,72 €	939.509,43 €	940.483,09 €	958.842,51 €	2%	51%
IUC	194.912,29 €	188.665,95 €	199.280,76 €	203.476,15 €	2%	11%
IMT	244.708,82 €	174.282,35 €	364.203,57 €	155.984,42 €	-57%	8%
Derrama	638.465,19 €	252.032,21 €	270.346,19 €	366.262,92 €	35%	20%
Impostos Indirectos	31.208,27 €	44.844,14 €	72.970,91 €	48.707,17 €	-33%	3%
Taxas	159.898,90 €	104.422,89 €	122.746,82 €	133.510,43 €	9%	7%
	2.165.718,19 €	1.703.756,97 €	1.970.031,34 €	1.866.783,60 €	-5%	100%

Gráfico 14 – Estrutura e Evolução de Impostos e Taxas



*Handwritten signatures and initials in blue ink.*

## MUNICÍPIO DE OLIVEIRA DE FRADES

4.2.3.3 - Transferências e Subsídios Obtidos

As transferências das administrações públicas assumem um peso de 95%, assistindo-se a um crescimento de 3% em 2017, para se fixar nos 4 986 023,20 num total de transferências e subsídios obtidos de 5 273 279,50 €. A essa evolução está associado o aumento das transferências do orçamento de estado, com base nos critérios de repartição dos recursos públicos entre o estado e as autarquias locais, nos termos da Lei das Finanças Locais.

Os proveitos que decorrem das transferências de privados, em concreto a participação em 2,5% na faturação emitida à EDP do parque eólico tripartido do Caramulo, recuaram, 5% face ao montante registado em 2016.

**Quadro 32 - Evolução das Transferências e Subsídios Obtidos**

Designação	2014	2015	2016	2017	%	Variação
Transferências Administração Pública	4.670.034,95 €	4.814.000,15 €	4.840.356,77 €	4.986.023,20 €	95%	3%
Famílias	111.977,72 €	118.739,85 €	117.924,50 €	119.770,98 €	2%	2%
Empresas	184.375,21 €	162.022,14 €	175.482,87 €	167.485,32 €	3%	-5%
	4.966.387,88 €	5.094.762,14 €	5.133.764,14 €	5.273.279,50 €	100%	3%



## 4.3 - Património

## 4.3.1 – Balanço

Com a execução do orçamento de 2017, a expressão do património municipal assume o valor de 56 842 969,06 €, o que significa uma valorização de 4% face a 2016, e que traduz o aumento do ativo líquido em 4%, um crescimento dos fundos próprios em 1% e um agravamento do passivo em 10%.

A análise da estrutura patrimonial, mostra o crescimento do ativo imobilizado em 3%, um valor tendencialmente nulo dos resultados do exercício, um desagravamento ligeiro do passivo a médio e longo prazo (-2%), e em sentido inverso um agravamento do passivo de curto prazo em 18%. A estrutura patrimonial evidencia um peso do imobilizado de 95%, o que traduz uma ligeira desaceleração face a 2016. O perfil da estrutura do ativo dos municípios com base no anuário financeiro dos municípios portugueses de 2016<sup>36</sup>, aponta para um peso médio do imobilizado de 51,6%, seguido das existências com 34%.

Quadro 33 - Estrutura do Balanço

Designação	2016		2017		Variação	
	Valor	%	Valor	%	Valor	%
Imobilizado	52.483.995,77 €	96%	54.281.295,92 €	95%	1.797.300,15 €	3%
Existências	134.452,99 €	0%	144.800,16 €	0%	10.347,17 €	8%
Dívidas de Terceiros	234.808,90 €	0%	194.188,58 €	0%	-40.620,32 €	-17%
Disponibilidades	809.320,17 €	1%	770.252,33 €	1%	-39.067,84 €	-5%
Acréscimos e Diferimentos	1.165.253,73 €	2%	1.452.432,07 €	3%	287.178,34 €	25%
<b>Ativo</b>	<b>54.827.831,56 €</b>	<b>100%</b>	<b>56.842.969,06 €</b>	<b>100%</b>	<b>2.015.137,50 €</b>	<b>4%</b>
Património	33.742.100,92 €	91%	34.174.951,40 €	92%	432.850,48 €	1%
Reservas	1.594.189,06 €	4%	1.616.970,66 €	4%	22.781,60 €	1%
Resultados Transitados	1.171.374,04 €	3%	1.442.061,13 €	4%	270.687,09 €	23%
Resultado Líquido do Exercício	455.632,08 €	1%	24.449,84 €	0%	-431.182,24 €	-95%
<b>Fundos Próprios</b>	<b>36.963.296,10 €</b>	<b>100%</b>	<b>37.258.433,03 €</b>	<b>100%</b>	<b>295.136,93 €</b>	<b>1%</b>
Provisões Para Riscos e Encargos	0,00 €	0%	0,00 €	0%	0,00 €	-
Dívidas a Terceiros a Médio e Longo Prazo	3.560.780,93 €	20%	3.503.023,02 €	18%	-57.757,91 €	-2%
Dívidas a Terceiros Curto Prazo	1.721.388,06 €	10%	2.028.779,55 €	10%	307.391,49 €	18%
Acréscimos e Diferimentos	12.582.366,47 €	70%	14.052.733,46 €	72%	1.470.366,99 €	12%
<b>Passivo</b>	<b>17.864.535,46 €</b>	<b>100%</b>	<b>19.584.536,03 €</b>	<b>100%</b>	<b>1.720.000,57 €</b>	<b>10%</b>
<b>Total Fundos Próprios e Passivo</b>	<b>54.827.831,56 €</b>		<b>56.842.969,06 €</b>		<b>2.015.137,50 €</b>	<b>4%</b>

<sup>36</sup> Fonte página 176 do Anuário Financeiro dos Municípios Portugueses 2016

## MUNICÍPIO DE OLIVEIRA DE FRADES

## 4.3.1.1 – Ativo

O ativo líquido decomposto em ativo fixo e circulante, é representado em 95% pelas imobilizações, com os bens do domínio público a assumirem 42% daquele montante e as imobilizações corpóreas (bens do domínio privado) 57%. Neste contexto, os bens do domínio público avançam 2% face a 2016, bem como os bens do domínio privado que crescem 5%. Estas evoluções positivas, tiveram como origem o registo patrimonial de ativos decorrentes, nomeadamente, de intervenções em infraestruturas rodoviárias, Centro Escolar ou Biblioteca Municipal.

No que concerne ao ativo circulante, as existências<sup>37</sup> crescem 8%, e em sentido contrário evoluem as dívidas de terceiros<sup>38</sup> que recuam 17%.

Em conformidade com os saldos documentados do mapa resumo de tesouraria, as disponibilidades<sup>39</sup> decompostas entre operações orçamentais e não orçamentais, recuam 5%. Por fim os acréscimos de diferimentos ativos<sup>40</sup> crescem 25%.

Quadro 34 - Evolução Ativo Imobilizado

Designação	2016		2017		Variação	
	Valor	%	Valor	%	Valor	%
Bens de Domínio Público	22.656.725,59 €	43%	23.038.068,27 €	42%	381.342,68 €	2%
Imobilizações Corpóreas	29.393.485,61 €	56%	30.809.443,08 €	57%	1.415.957,47 €	5%
Investimentos Financeiros	433.784,57 €	1%	433.784,57 €	1%	- €	0%
	52.483.995,77 €	100%	54.281.295,92 €	100%	1.797.300,15 €	3%

## 4.3.1.2 - Fundos Próprios (Quadro 33)

Os fundos próprios sofrem uma ligeira variação em 2017, e que espelha ajustamentos de grande significado aos resultados transitados, bem como a distribuição dos resultados de 2016. Deste modo, os fundos próprios crescem 1%, para se fixarem nos 37 258 433,03 €.

<sup>37</sup> Stock de matérias-primas

<sup>38</sup> Foi constituído reforço da provisão para clientes de cobrança duvidosa

<sup>39</sup> Ver resumo diário de tesouraria

<sup>40</sup> Mudança de política contabilística no que concerne à especialização dos proveitos da derrama (ver anexo à demonstrações financeiras)

MUNICÍPIO DE OLIVEIRA DE FRADES

4.3.1.3 – Passivo (Quadro 35)

O passivo total do Município avançou 10% face a 2016, para se situar nos 19 584 536,03€. Considerando, que grande fatia daquele passivo corresponde a um passivo não exigível (acréscimos e diferimentos), o valor do passivo total ajustado e exigível fixa-se nos 5 531 802,57 €, contra os 5 282 168,99 € que se registavam em 2016, ou seja, um acréscimo efetivo de 5%.

A dívida a terceiros de médio e longo prazo<sup>41,42</sup>, congrega os empréstimos a médio e longo prazo, bem como a dívida resultante do contrato de aquisição de terreno destinado ao parque urbano, e a capitalização do Fundo de Apoio Municipal. Essa dívida recuou face a 2016, 2% e totaliza 3 503 023,02 €.

A dívida de curto prazo cresceu 18% para se fixar em 2 028 779,55 €, e compreende todas as obrigações exigíveis a muito curto prazo.

Globalmente, assiste-se a um crescimento da dívida em 1 720 000,57 €, essencialmente representada pela obtenção de proveitos diferidos (Fundos comunitários – overbooking).

**Quadro 35 - Evolução do Passivo**

Designação	2016		2017		Variação	
	Valor	%	Valor	%	Valor	%
Provisões Para riscos e encargos	- €		- €	0%	- €	-
Dívidas a Terceiros de Médio e Longo Prazo	3.560.780,93 €	20%	3.503.023,02 €	18%	- 57.757,91 €	-2%
Dívidas a Terceiros Curto Prazo	1.721.388,06 €	10%	2.028.779,55 €	10%	307.391,49 €	18%
Acréscimos e Diferimentos	12.582.366,47 €	70%	14.052.733,46 €	72%	1.470.366,99 €	12%
Passivo	17.864.535,46 €	100%	19.584.536,03 €	100%	1.720.000,57 €	10%

A evolução do passivo exigível de curto prazo, espelha um acréscimo da dívida em 18%, com comportamentos desiguais das várias rúbricas que a compõem. A estrutura de dívidas de curto prazo, mostra um peso de 32% das obrigações exigíveis a 1 ano dos empréstimos a médio e longo prazo, e 25% das dívidas a outros credores<sup>43</sup>.

<sup>41</sup> Encontra-se em fase de utilização o empréstimo de 950 000 €

<sup>42</sup> Encontra-se em fase de utilização o empréstimo de 1 100 000 €

<sup>43</sup> Ver anexo às demonstrações financeiras – mapa de endividamento - outras dívidas a terceiros

## MUNICÍPIO DE OLIVEIRA DE FRADES

Quadro 36 - Estrutura de Dívidas a Terceiros de Curto Prazo

Designação	2016		2017		Variação	
	Valor	%	Valor	%	Valor	%
Fornecedores c/c	113.428,91 €	7%	134.904,66 €	7%	21.475,75 €	19%
Fornecedores Faturas em Conferência	237.651,95 €	14%	128.980,65 €	6%	-108.671,30 €	-46%
Fornecedores de Imobilizado	305.612,49 €	18%	279.289,38 €	14%	-26.323,11 €	-9%
Fornecedores de Imobilizado em Conferência	8.977,73 €	1%	310.275,83 €	15%	301.298,10 €	3356%
Empreiteiros	19.254,26 €	1%	0,00 €	0%	-19.254,26 €	-100%
Estado e Outros Entes Públicos	34.491,10 €	2%	30.926,89 €	2%	-3.564,21 €	-10%
Dívidas Inst. Financeiras CP	609.323,84 €	35%	642.633,99 €	32%	33.310,15 €	5%
Outros Credores/Administração Autárquica	392.647,78 €	23%	501.768,15 €	25%	109.120,37 €	28%
Dívidas a Terceiros Curto Prazo	1.721.388,06 €	100%	2.028.779,55 €	100%	307.391,49 €	18%

4.3.2 - Endividamento Autárquico

Por memória o atual conceito de endividamento autárquico, nos termos da Lei nº 73/2013 de 3 de setembro determina que a dívida total das operações orçamentais não pode ultrapassar em 31 de dezembro de cada ano, 1,5 vezes a média da receita corrente líquida cobrada nos três exercícios anteriores.

Para aquele conceito concorre um conjunto de entidades a que alude art.º 54º da Lei das Finanças Locais, fazendo com que haja um alargamento do perímetro de entidades que relevam para a dívida total municipal.

A referida lei contempla para além do referido limite, uma cláusula travão<sup>44</sup> que impede que os municípios que tendo capacidade de endividamento, a possam utilizar num só exercício orçamental, estando esses limitados a um crescimento até 20% da margem disponível.

Sendo assim, dimensiona-se os limites de endividamento que o Município tem de se conformar em 2017, o endividamento municipal, bem como determinar a sua capacidade de endividamento para o ano de 2018.

<sup>44</sup> Alínea b) do nº 3 do art.º 52º da Lei das Finanças Locais

## MUNICÍPIO DE OLIVEIRA DE FRADES

No que concerne ao limite de endividamento para 2017<sup>45</sup>, o montante apurado é de 6 299 919,80 €, o que significa um acréscimo de endividamento de 1 289 326,85 €, tendo por referência a dívida total municipal apurada em 2016.

**Quadro 37 – Demonstração do Limite da Dívida Municipal 2017**

Receita	2014	2015	2016
		<b>7.847.497,83 €</b>	<b>7.402.208,91 €</b>
Média últimos 3 anos			7.638.151,48 €
Limite Dívida Total			11.457.227,22 €
Dívida Municipal 2016			5.010.592,95 €
<b>Limite Endividamento 2017</b>			<b>6.299.919,80 €</b>
<b>Acréscimo Endividamento</b>			<b>1.289.326,85 €</b>

Perante o limite de endividamento previsto para 2017, verifica-se que o endividamento municipal referente ao ano de 2017, fixou-se nos 5 208 716,84<sup>46</sup> € considerando as entidades relevantes para o perímetro de endividamento, e as exceções<sup>47</sup> a esse mesmo endividamento.

Uma abordagem ao endividamento municipal sem as entidades relevantes para o perímetro de endividamento, mostra um endividamento de 4 850 244,87 €

Das entidades relevantes para o perímetro de endividamento municipal, destaque para as participações detidas pelo Município, na WRC – Agência de Desenvolvimento Regional, EIM, S.A. e na Beiragás – Companhia de Gás das Beiras, S.A, que evoluem em 2017, com resultados líquidos antes de impostos distintos. Enquanto o primeiro rompe com a regra do equilíbrio de contas definida no artigo 40º da Lei nº 50/2012 de 31 de agosto<sup>48</sup>, o segundo apresenta resultados líquidos positivos.

<sup>45</sup>Fonte Direção Geral das Autarquias Locais - Ficha do Município 2017

<sup>46</sup> Para este montante não concorre a parte não utilizada dos empréstimos a médio e longo prazo contratados junto da Caixa de Crédito no montante global de 950 000 € e 1 100 000 €.

<sup>47</sup> A lei de Orçamento de Estado para 2016, procedeu à inclusão de um nº 5 ao artigo 52º da Lei nº 73/2013 de 3 de setembro, admitindo a excecionalidade ao apuramento da dívida total os empréstimos destinados exclusivamente ao financiamento da contrapartida nacional de projetos com comparticipação dos Fundos Europeus Estruturais e de Investimentos (FEEI).

<sup>48</sup> Regime Jurídico da Atividade Empresarial Local e das Participações Locais

MUNICÍPIO DE OLIVEIRA DE FRADES

Em função dos indicadores apresentados no relatório e contas de 2017, WRC – Agência de Desenvolvimento Regional, EIM, S.A, não cumpre com os parâmetros definidos no art.º 62º do referido diploma, estando assim sujeita a um processo de dissolução.

**Quadro 38 – Apuramento e Evolução da Dívida**

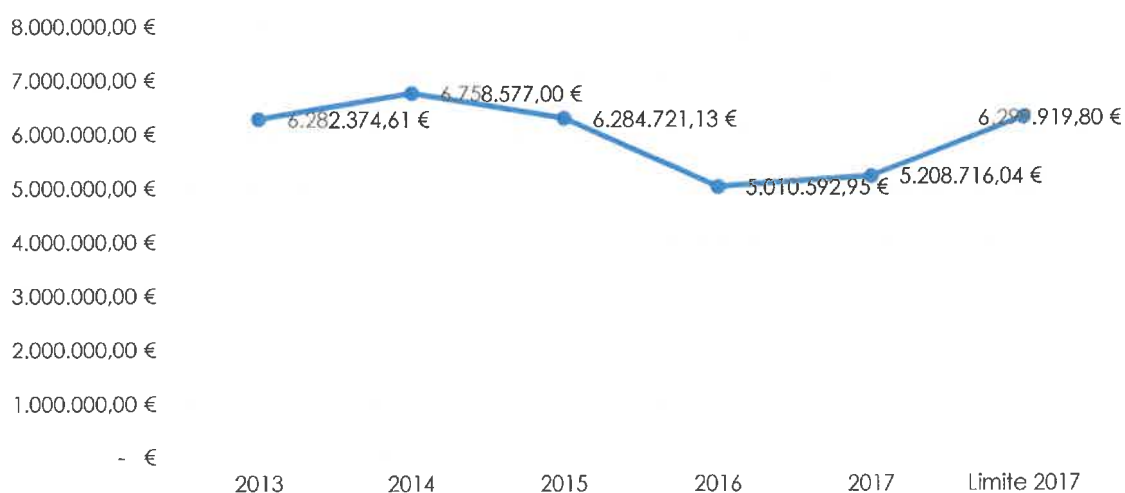
DÍVIDA A CONSIDERAR	31-12-2015	31-12-2016	31-12-2017
Fornecedores	1.370.063,34 €	684.925,34 €	1.031.950,52 €
Empréstimos	3.801.792,91 €	3.569.514,20 €	3.784.464,44 €
Estado e Outros Entes Públicos	37.651,29 €	34.491,10 €	30.926,89 €
Outros Devedores e Credores	1.376.083,14 €	993.238,35 €	684.460,72 €
Operações Não Orçamentais	255.880,33 €	309.654,93 €	437.967,13 €
FAM	365.386,57 €	304.488,57 €	243.590,57 €
Subtotal	5.964.323,78 €	4.668.025,49 €	4.850.244,87 €
Planalto Beirão	317.161,67 €	307.534,78 €	337.187,12 €
CIMVDL	1.372,12 €	30.797,55 €	14.414,37 €
Associação Nacional de Municípios Portugueses	257,91 €	331,70 €	357,80 €
AIRC	1.496,01 €	3.903,43 €	6.257,85 €
Wrc Lei não cumpre 50/2012	109,64 €	- €	254,03 €
Beiragás Cumpre Lei 50/2012	- €	- €	- €
Total	6.284.721,13 €	5.010.592,95 €	5.208.716,04 €

Em resumo, face ao limite de endividamento municipal estabelecido para o ano de 2017, a taxa de utilização da margem de endividamento foi de 83%, descontado o efeito de excecionamento da dívida relacionada com a capitalização do Fundo de Apoio Municipal. Sendo assim, o saldo remanescente é de 1 091 203,76€.

**Quadro 39 – Dívida Total Municipal**

Limite Endividamento 2017	6.299.919,80 €	Taxa de Utilização
Dívida Total Municipal	5.452.306,61 €	87%
Valor do FAM	243.590,57 €	4%
Dívida Total Municipal (Sem FAM)	5.208.716,04 €	83%
Saldo de Endividamento	1.091.203,76 €	17%
Empréstimos em fase de utilização	869.537,00 €	

## MUNICÍPIO DE OLIVEIRA DE FRADES

Gráfico 15 - Evolução Endividamento Municipal<sup>49</sup>

Face à evolução da dívida municipal em 2017, bem como a evolução das receitas correntes, a projeção dos limites de endividamento de 2018 é a seguinte:

Quadro 40 - Projeção dos Limites de Endividamento 2018

Receita	2015	2016	2017
	<b>7.402.208,91 €</b>	<b>7.664.747,70 €</b>	<b>7.770.614,28 €</b>
Média últimos 3 anos			7.612.523,63 €
Limite Dívida Total			11.418.785,45 €
Dívida Municipal 2017			5.208.716,04 €
<b>Limite Endividamento 2018</b>			<b>6.450.729,92 €</b>
<b>Acréscimo Endividamento</b>			<b>1.242.013,88 €</b>

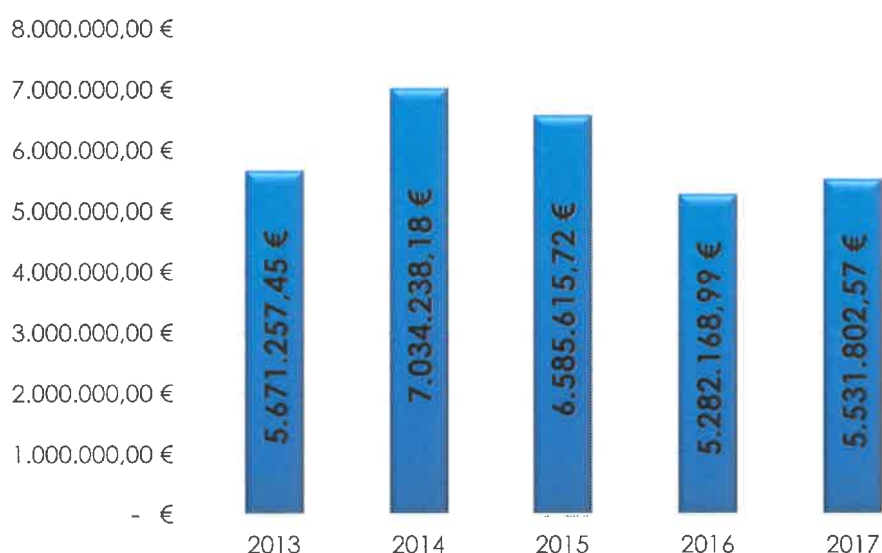
<sup>49</sup> Nos termos da Lei nº 73/2013 de 3 de setembro

MUNICÍPIO DE OLIVEIRA DE FRADES

4.3.3 - Evolução da Dívida

Face ao descrito no ponto 4.3.1.3, o passivo total exigível teve uma evolução menos favorável, registando-se um aumento de 5% face a 2016, com comportamentos distintos das dívidas de curto prazo que cresceram 18%, e as de médio e longo prazo que corrigiram em baixa 2%.

Gráfico 16 – Evolução do Passivo Exigível



4.3.3.1 - Evolução da Dívida a Terceiros de Curto Prazo

A evolução da dívida a terceiros de curto prazo na génese do balanço cresce 18%.

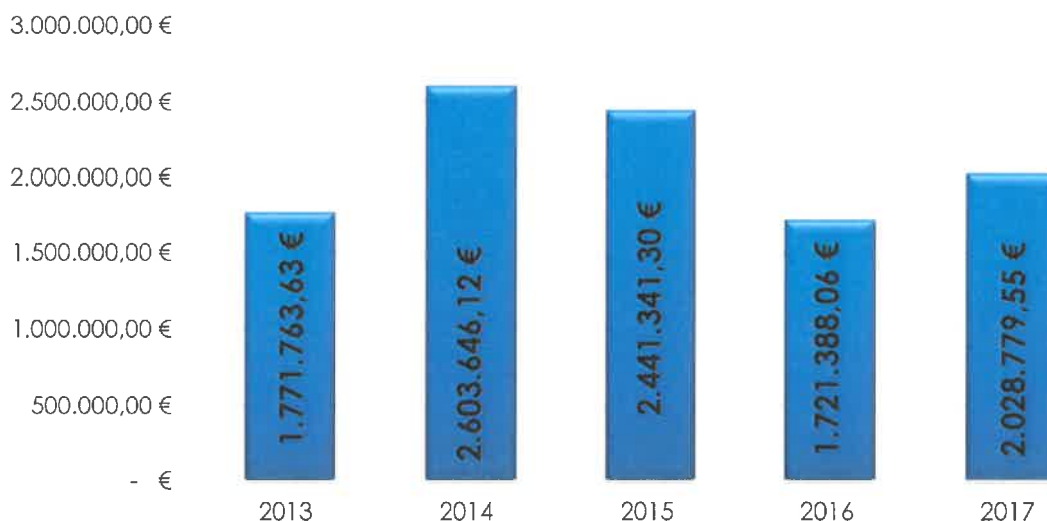
Quadro 41 - Evolução das Dívidas de Curto Prazo

2013	2014	2015	2016	2017
1.771.763,63 €	2.603.646,12 €	2.441.341,30 €	1.721.388,06 €	2.028.779,55 €



## MUNICÍPIO DE OLIVEIRA DE FRADES

Gráfico 17 - Evolução das Dívidas de Curto Prazo



## 4.3.3.2 - Evolução do Passivo a Médio e Longo Prazo

A evolução do passivo a médio e longo prazo<sup>50</sup>, patenteado no mapa 8.3.6.1 do Anexo às Demonstrações Financeiras, evidencia a amortização parcial e total de operações de crédito, incluindo o empréstimo PAEL nos termos da Lei 43/2012 de 28 de agosto e Portaria 281-A/2012 de 14 de setembro. Este volume de dívida a médio e longo prazo, reflete as dívidas geradas pela capitalização do Fundo de Apoio Municipal, e o contrato de aquisição de terreno destinado ao Parque Urbano de Oliveira de Frades.

Quadro 42 – Evolução da Dívida a Médio e Longo Prazo

2013	2014	2015	2016	2017
3.899.493,82 €	4.430.592,06 €	4.144.274,42 €	3.560.780,93 €	3.503.023,02 €

<sup>50</sup> O passivo a médio e longo prazo não reflete a parte não utilizada dos empréstimos contratados

*Handwritten signatures and initials in blue ink, including 'J.A.', 'Pereira', and 'J.G.'.*

MUNICÍPIO DE OLIVEIRA DE FRADES

Gráfico 18 - Evolução do Passivo a Médio e Longo prazo

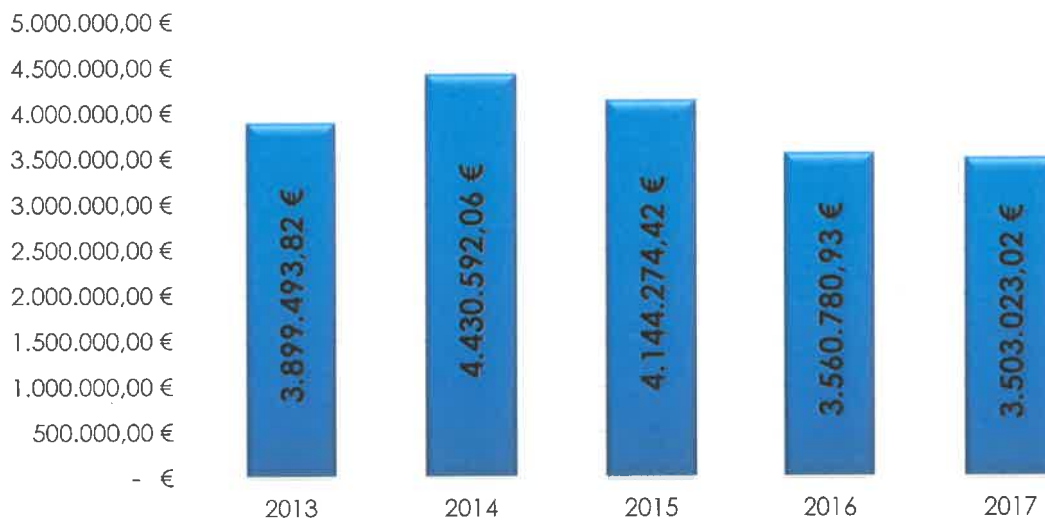


Gráfico 19 - Evolução do Passivo a Médio e Longo prazo por tipo de dívida



*Handwritten signatures and initials in blue ink.*

4.3.3.3 - Evolução das Dívidas de Terceiros

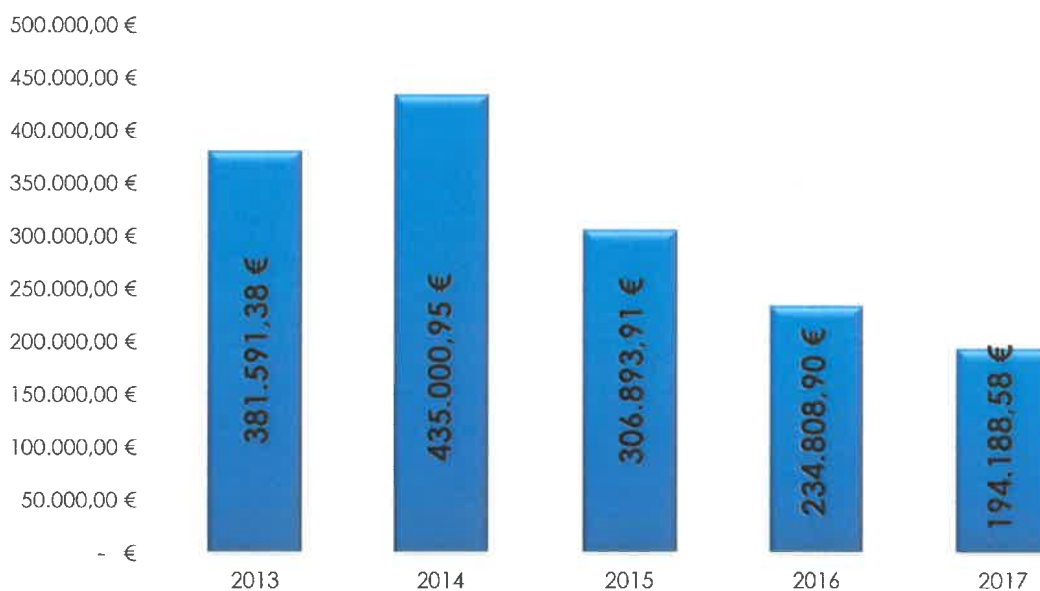
Em regra, o espelho das dívidas de terceiros traduz as dívidas decorrentes das vendas de bens, prestação de serviços, taxas e participações nomeadamente as que resultam do pré-escolar e ensino básico.

Assim, a proveniência da dívida de terceiros registada e que diminuiu 17%, é essencialmente a que decorre do fornecimento de água, da recolha de resíduos sólidos urbanos, e fornecimento de refeições nas escolas e jardins, bem como da frequência nos jardins-de-infância.

**Quadro 43 – Evolução das Dívidas de Terceiros de Curto Prazo**

2013	2014	2015	2016	2017
381.591,38 €	435.000,95 €	306.893,91 €	234.808,90 €	194.188,58 €

**Gráfico 20 - Evolução das Dívidas de Terceiros de Curto Prazo**



*Handwritten signatures and initials in blue ink.*

MUNICÍPIO DE OLIVEIRA DE FRADES

4.4 - Análise de Indicadores

Como complemento à análise das demonstrações financeiras, e instrumento de apoio à gestão da autarquia, desenvolve-se um conjunto de indicadores de gestão financeira que permitem verificar a evolução económica e financeira no último triénio (2015, 2016 e 2017), bem como testar a sustentabilidade no curto, médio e longo prazo das atividades municipais e perspetivas de investimento.

A situação financeira e patrimonial da autarquia enquadrada com a informação produzida na ótica orçamental, económica e patrimonial, confirma o desaceleramento do processo de consolidação orçamental, e de redução do endividamento. Tal perspetiva decorre da evolução dos indicadores de sustentabilidade das finanças municipais no médio e longo prazo, traduzidos nomeadamente nos rácios de Solvabilidade I e II, que abrandam para níveis de 2015, e que mostram a menor capacidade do património líquido financiar o passivo total. (ver quadro 44)

Os indicadores de Solvabilidade I e II de matriz generalizada, não sendo dos indicadores que melhor caracterizam o perfil das entidades do setor da administração local<sup>51</sup>, considera-se o indicador de solvabilidade adaptada (rácio 3), uma vez que relaciona a capacidade do ativo líquido expurgado dos bens do domínio público<sup>52</sup>, dar cobertura ou liquidar todo o passivo municipal. À semelhança dos dois primeiros indicadores regista-se igualmente o encolher do presente indicador em 2017, com o passivo a ser coberto pelo alienável em 1,72 vezes. No que concerne à autonomia financeira, o rácio 4, sofre um ajustamento de 1,87% face a 2016, corrigindo menos que os indicadores de solvabilidade.

A análise da sustentabilidade de curto prazo, expressa uma evolução menos favorável na perspetiva dos indicadores de liquidez (rácio 5 e 6), que evoluem, respetivamente, 54,68% e 37,97%. No entanto aquela evolução é contraposta, pela dimensão dada pelos rácios 7 e 8, que atestam uma menor pressão de tesouraria, porquanto o prazo médio de pagamento quer a fornecedores, e a fornecedores de imobilizado, reduziu-se substancialmente em 2017.

<sup>51</sup> As atribuições e competências definidas na lei.

<sup>52</sup> Bens que assumem as características de inalienabilidade, imprescritibilidade e impenhorabilidade

### MUNICÍPIO DE OLIVEIRA DE FRADES

A assimetria na evolução dos indicadores que perspetivam a sustentabilidade de curto e de médio e longo prazo, é traduzida pelo volume de verbas utilizadas dos empréstimos, que em simultâneo reduzem o nível de solvabilidade, e aliviam o exigível de curto prazo.

Atendendo à potencialidade intergeracional de alguns ativos fixos, mantém-se o financiamento desses mesmos ativos com recurso a capitais correntes e externos (dívida a médio e longo prazo). O indicador das Imobilizações I (rácio 9) evidencia essa particularidade, registando-se uma correção em baixa de 2,11% no financiamento do imobilizado.

A análise do endividamento espelha em que nível os capitais alheios financiam o ativo, registando-se um acréscimo desse nível de financiamento, com o rácio 10 a avançar 1,87%, para se fixar nos 34,45%.

O estudo do passivo a médio e longo prazo no financiamento do ativo líquido (rácios 11 e 12) evidencia um financiamento com recurso àqueles capitais de 6,16% e 6,51%, respetivamente, situação que traduz a redução da dívida a médio e longo prazo (capitalização do FAM e Aquisição Terreno Parque Urbano), e por outro lado um agravamento da dívida de empréstimos a médio e longo prazo no financiamento dos ativos, comparativamente ao verificado em 2016.

Quanto à estrutura do passivo patenteada nos rácios 13 e 14, constata-se que as dívidas a médio e longo prazo representam 17,89 % do passivo total, facto que constitui uma tendência de desaceleração que se verifica desde 2015. Em sentido inverso, segue a dívida de curto prazo que representa 10,36% do passivo total, e que face a 2016 corrige em baixa 0,72%.

Em resumo, constata-se no ano em apreço a um menor nível de sustentabilidade das atividades municipais, sem que haja rutura de indicadores como o da solvabilidade.

# Relatório de Gestão 2017

## MUNICÍPIO DE OLIVEIRA DE FRADES

### Quadro 44 – Evolução dos Indicadores Financeiros

INDICADORES	2015		2016		2017		Variação		Variação 2015/2017		
	2015	2016	2015	2016	2017	2015/2016	2016/2017				
1	SUSTENTABILIDADE A MÉDIO E LONGO PRAZOS	Fundo Patrimonial	35 595 070	190%	36 963 296	206,91%	37 258 433	190,24%	16,56	-16,66	-0,10
		Passivo	18 700 286		17 864 535		19 584 536				
2	Solvabilidade II	Ativo Líquido	54 295 356	290,35%	54 827 832	306,91%	56 842 969	290,24%	16,56	-16,66	-0,10
		Passivo	18 700 286		17 864 535		19 584 536				
3	Solvabilidade Adaptado	Ativo Líquido Total-Bens do Domínio Público Líquidos	30 532 108	163,27%	32 171 106	180,08%	33 804 901	172,61%	16,81	-7,47	9,34
		Passivo	18 700 286		17 864 535		19 584 536				
4	Autonomia Financeira	Fundo Patrimonial	35 595 070	65,56%	36 963 296	67,42%	37 258 433	65,55%	1,86	-1,87	-0,01
		Ativo Líquido	54 295 356		54 827 832		56 842 969				
5	Liquidez Geral	Ativo Circulante	730 858	29,94%	1 178 582	68,47%	1 109 241	54,68%	38,53	-13,79	24,74
		Passivo Circulante	2 441 341		1 721 388		2 028 780				
6	Liquidez Imediata	Disponibilidades	302 746	12,40%	809 320	47,02%	770 252	37,97%	34,61	-9,05	25,57
		Passivo Circulante	2 441 341		1 721 388		2 028 780				
7	Prazo médio de Pagamento	Dívida a terceiros em 31/12 (excepto Empréstimos+OT+Cauf. em dinheiro+form imob).	742 873	88	407 667	52	297 715	31	-37	-21	-58
		Aquisição de Bens e Serviços/Transferências e subsídios no ano	3 071 871		2 882 603		3 533 252				
8	Prazo médio de Pagamento - imobilizado	Dívida a fornecedores de imobilizado em 31/12	1 313 849	82	333 844	64	589 565	50	-18	-14	-32
		Aquisição de Imobilizado no ano	5 830 698		1 907 491		4 306 357				

Quadro 44 – Evolução dos Indicadores Financeiros (Cont.)

INDICADORES	2015		2016		2017		Variação			
	Valor	%	Valor	%	Valor	%	2015/2016	2016/2017		
9	IMOBILIZAÇÕES	Capitais Permanentes		41 372 799	78,83%	41 643 488				
		Indicador das imobilizações I	Imobilizado Líquido	53 367 153	75,84%	52 483 996	76,72%	2,98	-2,11	0,87
10	Endividamento	Passivo		17 864 535	34,44%	17 864 535	34,45%	-1,86	1,87	0,01
		Ativo Líquido		54 295 356		56 842 969				
11	Endividamento de MLP	Dívidas de MLP		4 144 274	7,63%	3 503 023	6,16%	-1,14	-0,33	-1,47
		Ativo Líquido		54 295 356		56 842 969				
12	Endividamento - Empréstimos de MLP	Empréstimos de MLP		3 801 793	7,00%	3 784 464	6,66%	-0,49	0,15	-0,34
		Ativo Líquido		54 295 356		56 842 969				
13	Estrutura de Endividamento I	Dívidas de MLP		4 144 274	22,16%	3 503 023	17,89%	-2,23	-2,05	-4,27
		Passivo		18 700 286		19 584 536				
14	Estrutura de Endividamento II	Dívidas de Curto Prazo		2 441 341	13,06%	2 028 780	10,36%	-3,42	0,72	-2,70
		Passivo		18 700 286		19 584 536				

## MUNICÍPIO DE OLIVEIRA DE FRADES

## 5 – Programa de Apoio à Economia Local

A adesão ao Programa de Apoio à Economia Local (PAEL), teve como objeto principal, a regularização dos pagamentos em atraso e por inerência a redução da dívida, de modo a que a uma escala nacional, se proceda ao equilíbrio das finanças públicas e locais.

A opção de adesão ao referido programa, teve como foco único a redução dos pagamentos em atraso, objetivo esse que foi alcançado logo em 2014<sup>53</sup>.

A adesão ao programa pressuponha o desenvolvimento de um plano de ajustamento financeiro, que foi alvo de ajustamentos, o último dos quais em 2017, tendo em vista o posicionamento do Município no âmbito do PORTUGAL 2020.

Dado que o plano de ajustamento financeiro do Município está suspenso, por despachos dos Senhores Secretários de Estado das Autarquias Locais e do Tesouro de 25 de Julho de 2017, por cumprimento dos limites de endividamento de 2016, o mesmo pode ainda ser reativado em caso de incumprimento daqueles limites, ou verificação de pagamentos em atraso, e nesse pressuposto permanecem úteis as referências aprovadas e constantes do plano em matéria de orçamento e de endividamento.

**Quadro 45 - Atualização das Previsões de Receita**

Receita	2017	2018	2019
<b>Ajustamento 2015</b>	<b>10.491.000,00 €</b>	<b>10.405.000,00 €</b>	<b>10.400.000,00 €</b>
Receitas correntes	7.341.000,00 €	7.795.000,00 €	7.790.000,00 €
Receitas de capital	3.150.000,00 €	2.610.000,00 €	2.610.000,00 €
<b>Ajustamento 2017</b>	<b>13.817.426,00 €</b>	<b>10.405.000,00 €</b>	<b>10.400.000,00 €</b>
Receita Corrente	7.914.921,00 €	7.795.000,00 €	7.790.000,00 €
Receita Capital	5.902.345,00 €	2.610.000,00 €	2.610.000,00 €

<sup>53</sup> Fonte Relatório e Contas 2014



MUNICÍPIO DE OLIVEIRA DE FRADES

**Quadro 46 – Atualização das Previsões de Despesa**

Despesa	2017	2018	2019
<b>Ajustamento 2015</b>	<b>10.317.477,04 €</b>	<b>10.042.342,58 €</b>	<b>9.902.078,13 €</b>
Despesa corrente	4.329.705,58 €	5.822.946,12 €	5.821.806,67 €
Despesa de capital	5.987.771,46 €	4.219.396,46 €	4.080.271,46 €
<b>Ajustamento 2017</b>	<b>13.538.395,50 €</b>	<b>10.042.342,58 €</b>	<b>9.902.078,13 €</b>
Despesa corrente	5.792.335,00 €	5.822.946,12 €	5.821.806,67 €
Despesa de capital	7.746.060,50 €	4.219.396,46 €	4.080.271,46 €

**Quadro 47 – Atualização da Previsão e Evolução da Dívida ao abrigo do PAEL**

Designação	2015	2016	2017	2018	2019
Previsão Pael Curto Prazo	2.556.855,00 €	1.626.426,00 €	1.494.474,00 €	1.382.873,00 €	1.382.873,00 €
Previsão Pael Médio e Longo Prazo	3.746.240,00 €	4.193.349,00 €	4.995.895,00 €	4.087.144,00 €	3.355.171,00 €
Totais Previsionais	6.303.095,00 €	5.819.775,00 €	6.490.369,00 €	5.470.017,00 €	4.738.044,00 €
Dívida Curto Prazo	2.441.341,30 €	1.721.388,06 €	2.028.779,55 €	- €	- €
Dívida a Médio e Longo Prazo	4.144.274,42 €	3.560.780,93 €	3.503.023,02 €	- €	- €
Total	6.585.615,72 €	5.282.168,99 €	5.531.802,57 €	- €	- €
Diferença	282.520,72 €	-537.606,01 €	-958.566,43 €	-5.470.017,00 €	- 4.738.044,00 €

**Gráfico 21 - Previsão e Evolução da Dívida ao abrigo do PAEL**



*Handwritten signatures and initials in blue ink.*

## 6 – Factos Mais Relevantes Ocorridos Após o Termo do Exercício

No decurso da execução orçamental de 2017, um conjunto de projetos migraram para o ano de 2018, mormente as operações no âmbito do Portugal 2020.

Nesse sentido, destacam-se as operações do Fecho de Sistema de Abastecimento de Água, Parque Urbano de Oliveira de Frades – Construção de Espaços Verdes, Loja do Cidadão, e Requalificação Edifício Paços de Concelho (eficiência energética).

Adicionalmente aqueles projetos, foi aprovada a candidatura FEDER à Requalificação do Jardim de Infância do Olheirão.

A candidatura ao programa operacional sustentabilidade eficiência no uso de recursos (POSEUR), para Requalificação da ETAR foi indeferida, por força do limiar do número de habitantes do Município<sup>54</sup> a dados dos censos de 2011, ultrapassar os 10 000 habitantes.

Neste período, relevo para um conjunto de distrates de contratos de empreitada, nomeadamente, 2ª Fase do Parque Urbano de Oliveira de Frades, Pavimentações nas zonas de fruição Sejães e Carriça e Pavilhão de eventos parque desportivo.

Ao longo de 2018 está prevista a submissão de candidaturas, nos vários domínios do Centro 2020, nomeadamente, eficiência energética nas habitações sociais, e operações associadas ao Pacto de Desenvolvimento e Coesão Territorial da Comunidade Intermunicipal Viseu Dão Lafões (PDCT)<sup>55</sup>. No âmbito do Programa de Desenvolvimento Rural (2014-2020)/Fundo Florestal Permanente, a submissão de candidaturas de prevenção da floresta contra agentes bióticos e abióticos.

No decurso da Lei de Orçamento de Estado para 2018, dispõe o artigo 303º do referido diploma, a redução progressiva das contribuições dos municípios para a capitalização do Fundo de Apoio Municipal, e nesse sentido o montante subscrito pelo Município de Oliveira de Frades, recuará dos 426 284,57 € para os 274 041 €.

<sup>54</sup> Sendo o Município enquadrado como território de baixa densidade

<sup>55</sup> O PDCT encontra-se em fase de revisão

**7 - Proposta de Aplicação de Resultados**

Os resultados nos sucessivos exercícios, devem ser vistos numa perspetiva de cumprimento dos 3 E's (Economia, Eficiência e Eficácia) e no estrito respeito pelas atribuições acometidas às Autarquias Locais.

Assim, e nos termos do ponto 2.7.3 do POCAL, a **Câmara Municipal de Oliveira de Frades**, propõe que o Resultado Líquido Positivo do Exercício de 2017, **no valor de 24 449,84 € (Vinte e Quatro Mil Quatrocentos e Quarenta e Nove Euros, e Oitenta e Quatro Cêntimos)**, seja transferido para a conta de resultados transitados e posteriormente distribuído da seguinte forma:

- ❖ Reforço do Património – 23 227,35 €;
- ❖ Reservas Legais – 1 222,49€;

O Órgão Executivo

Paulo Manuel António da Silva Lourenço  
Paulo José Soares de Figueiredo Pereira  
Clara Vieira  
Paulo José António da Silva  
Abel F. M.

O Órgão Deliberativo

\_\_\_\_\_  
\_\_\_\_\_  
\_\_\_\_\_

*Handwritten signatures and initials in blue ink.*

---

MUNICÍPIO DE OLIVEIRA DE FRADES

*I – Balanço*

*II – Demonstração de Resultados*

*III – Mapas de Controlo orçamental*

*IV – Mapa Fluxos de Caixa*

*V – Declarações Lei dos Compromissos e  
Pagamentos em Atraso*

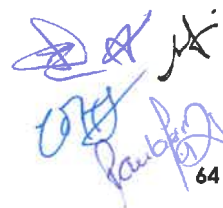
## MUNICÍPIO DE OLIVEIRA DE FRADES

BALANÇO		Exercícios			2017
Código das Contas POCAL	ATIVO	2017			2016
		AB	AP	AL	AL
		<b>Imobilizado</b>			
<b>Bens de domínio público</b>					
451	Terrenos e recursos naturais	10.867,06 €	- €	10.867,06 €	10.867,06 €
452	Edifícios	- €	- €	- €	- €
453	Outras construções e infra-estruturas	54.175.986,54 €	32.447.629,19 €	21.728.357,35 €	21.965.751,69 €
455	Bens do património histórico, artístico e cultural	- €	- €	- €	- €
459	Outros bens de domínio público	- €	- €	- €	- €
445	Imobilizações em curso	1.298.843,86 €	- €	1.298.843,86 €	680.106,84 €
446	Adiantamentos por conta de bens de domínio público	- €	- €	- €	- €
		55.485.697,46 €	32.447.629,19 €	23.038.068,27 €	22.656.725,59 €
<b>Imobilizações incorpóreas</b>					
431	Despesas de instalação	- €	- €	- €	- €
432	Despesas de investigação e desenvolvimento	244.061,93 €	244.061,93 €	- €	- €
433	Propriedade industrial e outros direitos	- €	- €	- €	- €
443	Imobilizações em curso	- €	- €	- €	- €
449	Adiantamentos por conta de imobilizações incorpóreas	- €	- €	- €	- €
		244.061,93 €	244.061,93 €	- €	- €
<b>Imobilizações Corpóreas</b>					
421	Terrenos e recursos naturais	5.527.718,54 €	- €	5.527.718,54 €	5.421.354,02 €
422	Edifícios e outras construções	24.861.420,44 €	2.632.990,14 €	22.228.430,30 €	19.628.536,60 €
423	Equipamento básico	1.873.237,36 €	1.363.257,55 €	509.979,81 €	572.281,02 €
424	Equipamento de transporte	2.070.304,97 €	1.491.321,83 €	578.983,14 €	625.536,61 €
425	Ferramentas e utensílios	197.110,34 €	186.285,31 €	10.825,03 €	14.145,08 €
426	Equipamento administrativo	1.015.660,71 €	969.084,87 €	46.575,84 €	53.501,27 €
427	Taras e vasilhame	508,80 €	504,50 €	4,30 €	6,44 €
429	Outras imobilizações corpóreas	515.131,80 €	354.358,65 €	160.773,15 €	147.534,62 €
442	Imobilizações em curso	1.746.152,97 €	- €	1.746.152,97 €	2.930.589,95 €
448	Adiantamentos por conta de imobilizações corpóreas	- €	- €	- €	- €
		37.807.245,93 €	6.997.802,85 €	30.809.443,08 €	29.393.485,61 €
<b>Investimentos Financeiros</b>					
411	Partes de capital	5.000,00 €	- €	5.000,00 €	5.000,00 €
412	Obrigações e títulos de participação	428.784,57 €	- €	428.784,57 €	428.784,57 €
414	Investimentos em imóveis	- €	- €	- €	- €
415	Outras aplicações financeiras	- €	- €	- €	- €
441	Imobilizações em curso	- €	- €	- €	- €
447	Adiantamentos por conta de investimentos financeiros	- €	- €	- €	- €
		433.784,57 €	- €	433.784,57 €	433.784,57 €
<b>Circulante</b>					
<b>Existências</b>					
36	Matérias-primas, subsidiárias e de consumo	95.246,90 €	- €	95.246,90 €	84.899,73 €
35	Produtos e trabalhos em curso	- €	- €	- €	- €
34	Subprodutos, desperdícios, resíduos e refugos	- €	- €	- €	- €
33	Produto acabados e intermédios	49.553,26 €	- €	49.553,26 €	49.553,26 €
32	Mercadorias	- €	- €	- €	- €
37	Adiantamentos por conta de compras	- €	- €	- €	- €
		144.800,16 €	- €	144.800,16 €	134.452,99 €

63

## MUNICÍPIO DE OLIVEIRA DE FRADES

BALANÇO				Ano: 2017	
Código das Contas POCAL	ATIVO	Exercícios			
		2017			2016
		AB	AP	AL	AL
	<b>Dívidas de terceiros - Médio e longo prazo (a)</b>				
	<b>Dívidas de terceiros - Curto prazo</b>				
28	Empréstimos concedidos	- €	- €	- €	- €
211	Clientes, c/c	148.333,19 €	84.368,83 €	63.964,36 €	60.682,07 €
212	Contribuintes, c/c	- €	- €	- €	- €
213	Utentes, c/c	- €	- €	- €	- €
218	Clientes, contribuintes e utentes de cobrança duvidosa	- €	- €	- €	- €
251	Devedores pela execução do orçamento	- €	- €	- €	- €
229	Adiantamentos a fornecedores	- €	- €	- €	- €
2619	Adiantamentos a fornecedores de imobilizado	- €	- €	- €	- €
24	Estado e outros entes públicos	52.918,07 €	- €	52.918,07 €	48.302,07 €
264	Administração autárquica	- €	- €	- €	- €
262 + 263 + 267 + 268	Outros devedores	77.306,15 €	- €	77.306,15 €	125.824,76 €
		278.557,41 €	84.368,83 €	194.188,58 €	234.808,90 €
	<b>Títulos negociáveis</b>				
151	Ações	- €	- €	- €	- €
152	Obrigações e títulos de participação	- €	- €	- €	- €
153	Títulos de dívida pública	- €	- €	- €	- €
159	Outros títulos	- €	- €	- €	- €
18	Outras aplicações de tesouraria	- €	- €	- €	- €
	<b>Depósitos em Instituições financeiras e caixa</b>				
12	Depósitos em instituições financeiras	767.890,34 €	- €	767.890,34 €	807.759,06 €
11	Caixa	2.361,99 €	- €	2.361,99 €	1.561,11 €
		770.252,33 €	- €	770.252,33 €	809.320,17 €
	<b>Acréscimos e diferimentos</b>				
271	Acréscimos de proveitos	1.430.769,02 €	- €	1.430.769,02 €	1.090.210,71 €
272	Custos diferidos	21.663,05 €	- €	21.663,05 €	75.043,02 €
		1.452.432,07 €	- €	1.452.432,07 €	1.165.253,73 €
	<b>Total de Amortizações</b>		39.689,493,97 €		
	<b>Total de Provisões</b>		84.368,83 €		
	<b>Total do Ativo</b>	96.616.831,86 €	39.773.862,80 €	56.842.969,06 €	54.827.831,56 €


  
 64

## MUNICÍPIO DE OLIVEIRA DE FRADES

## BALANÇO

Ano: 2017

Código das Contas POCAL	FUNDOS PRÓPRIOS E PASSIVO	Exercícios	
		2017	2016
	<b>Fundos próprios</b>		
51	<b>Património</b>	34.174.951,40 €	33.742.100,92 €
55	<b>Ajustamento de partes de capital em empresas</b>	- €	- €
56	<b>Reservas de reavaliação</b>	- €	- €
	<b>Reservas</b>	- €	- €
571	Reservas legais	104.301,77 €	81.520,17 €
572	Reservas estatutárias	- €	- €
573	Reservas contratuais	- €	- €
574	Reservas livres	- €	- €
575	Subsídios	- €	- €
576	Doações	15.661,42 €	15.661,42 €
577	Reservas decorrentes de transferência de activos	1.497.007,47 €	1.497.007,47 €
59	<b>Resultado transferidos</b>	1.442.061,13 €	1.171.374,04 €
88	<b>Resultado líquido do exercício</b>	24.449,84 €	455.632,08 €
		37.258.433,03 €	36.963.296,10 €
	<b>Passivo</b>		
292	<b>Provisões para riscos e encargos</b>	- €	- €
		- €	- €
	<b>Dívidas a terceiros - Médio e longo prazo (a)</b>		
2312	Dívidas a instituições de crédito	3.141.830,45 €	2.960.190,36 €
2613	Fornecedores de Imobilizado a ML Prazo	178.500,00 €	357.000,00 €
2681	Fundo de Apoio Municipal	182.692,57 €	243.590,57 €
		3.503.023,02 €	3.560.780,93 €
	<b>Dívidas a terceiros - Curto prazo</b>		
2311	Empréstimos de curto prazo	- €	- €
269	Adiantamentos por conta de vendas	- €	- €
221	Fornecedores, c/c	134.904,66 €	113.428,91 €
228	Fornecedores - Facturas em recepção e conferência	128.980,65 €	237.651,95 €
252	Credores pela execução do orçamento	- €	- €
217	Clientes e utentes c/ cauções	- €	- €
219	Adiantamentos de clientes, contribuintes e utentes	- €	- €
2611	Fornecedores de imobilizado, c/c	279.289,38 €	305.612,49 €
24	Estado e outros entes públicos	30.926,89 €	34.491,10 €
264	Administração autárquica	- €	5,58 €
262 + 263 + 267 + 268	Outros credores	501.768,15 €	392.642,20 €
2612	Empreiteiros	- €	19.254,26 €
2618	Fornecedores de Imobilizado - Facturas em Conferência	310.275,83 €	8.977,73 €
23122	Dívida a Instituições Crédito Exigível Curto Prazo	642.633,99 €	609.323,84 €
		2.028.779,55 €	1.721.388,06 €
	<b>Acréscimos e diferimentos</b>	- €	- €
273	Acréscimos de custos	450.898,81 €	394.144,99 €
274	Proveitos diferidos	13.601.834,65 €	12.188.221,48 €
		14.052.733,46 €	12.582.366,47 €
	<b>Total Fundos Próprios e Passivo</b>	56.842.969,06 €	54.827.831,56 €

# Município de Oliveira de Frades

## Demonstração de resultados

ANO : 2017

Código das Contas POCAL		Exercícios			
		2017		2016	
	<b>Custos e Perdas</b>				
61	Custos das mercadorias vendidas e das matérias consumidas:				
	Mercadorias	0,00		0,00	
	Matérias	300.130,16	300.130,16	199.808,23	199.808,23
62	Fornecimentos e serviços externos	2.355.575,58		2.233.090,51	
	Custos com o pessoal:				
641+642	Remunerações	2.251.167,67		2.189.308,08	
643 a 648	Encargos sociais	681.811,06	5.288.554,31	669.777,81	5.092.176,40
63	Transf. e subsídios correntes concedidos e prestações sociais	580.312,91	580.312,91	325.187,35	325.187,35
66	Amortizações do exercício	2.688.082,66		2.647.471,26	
67	Provisões do exercício	26.273,74	2.714.356,40	58.095,09	2.705.566,35
65	Outros custos e perdas operacionais	5.064,99	5.064,99	2.975,69	2.975,69
	(A) .....		8.888.418,77		8.325.714,02
68	Custos e perdas financeiras	46.364,14	46.364,14	54.772,58	54.772,58
	(C) .....		8.934.782,91		8.380.486,60
69	Custos e perdas extraordinárias	330.734,33	330.734,33	472.649,82	472.649,82
	(E) .....		9.265.517,24		8.853.136,42
88	Resultado líquido do exercício	0,00	24.449,84	0,00	455.632,08
			9.289.967,08		9.308.768,50
	<b>Proveitos e Ganhos</b>				
	Vendas e prestações de serviços:				
7111	Vendas de mercadorias	0,00		0,00	
7112+7113	Vendas de produtos	382.712,44		350.779,18	
712	Prestações de serviços	278.100,94	660.813,38	276.308,44	627.087,62
72	Impostos e taxas	1.866.783,60		1.970.031,34	
	Variação da produção	0,00		0,00	
75	Trabalhos para a própria entidade	270.264,40		283.313,60	
73	Proveitos suplementares	0,00		0,00	
74	Transferências e subsídios obtidos	5.273.279,50		5.133.764,14	
76	Outros proveitos e ganhos operacionais	0,00	7.410.327,50	0,00	7.387.109,08
	(B) .....		8.071.140,88		8.014.196,70
78	Proveitos e ganhos financeiros	288.333,17	288.333,17	283.982,30	283.982,30
	(D) .....		8.359.474,05		8.298.179,00
79	Proveitos e ganhos extraordinários	930.493,03	930.493,03	1.010.589,50	1.010.589,50
	(F) .....		9.289.967,08		9.308.768,50

Resumo:

Resultados operacionais: (B)-(A); .....	-817.277,89	-311.517,32
Resultados financeiros: (D-B)-(C-A); .....	241.969,03	229.209,72
Resultados correntes: (D)-(C); .....	-575.308,86	-82.307,60
Resultados líquido do exercício: (F)-(E). .....	24.449,84	455.632,08

Orgão Executivo  
Em 11 de abril de 2018

Orgão Deliberativo  
Em ... de ..... de .....



## Município de Oliveira de Frades

Ano: 2017

## Mês de Fim

Conta	Designação	Anterior		Mês		Acumulado		
		Mov. Débito	Mov. Crédito	Saldo	Mov. Débito	Mov. Crédito	Saldo	
11	Caixa	30.007,122,92	30.004,760,93	2.361,99	0,00	0,00	30.004,760,93	2.361,99 D
12	Depósitos em instituições financeiras	17.813,138,04	17.045,247,70	767.890,34	0,00	0,00	17.813,138,04	767.890,34 D
<b>Totais :</b>		<b>47.820.260,96</b>	<b>47.050.008,63</b>	<b>770.252,33 D</b>	<b>0,00</b>	<b>0,00</b>	<b>47.050.008,63</b>	<b>770.252,33 D</b>
21	Clientes, contribuintes e utentes	1.860.811,03	1.712.477,84	148.333,19	0,00	0,00	1.712.477,84	148.333,19 D
22	Fornecedores	4.537.633,99	4.801.519,30	263.885,31	0,00	0,00	4.801.519,30	263.885,31 C
23	Empréstimos obtidos	2.185.636,72	5.970.101,16	3.784.464,44	0,00	0,00	5.970.101,16	3.784.464,44 C
24	Estado e outros entes públicos	2.163.484,09	2.141.472,91	21.991,18	0,00	0,00	2.141.472,91	21.991,18 D
25	Devedores e credores pela execução do orçamento	50.130.607,59	50.130.607,59	0,00	0,00	0,00	50.130.607,59	0,00
26	Outros devedores e credores	24.638.739,81	26.013.959,59	1.375.219,78	0,00	0,00	26.013.959,59	1.375.219,78 C
27	Acréscimos e diferimentos	3.856.829,22	16.457.130,61	12.600.301,39	0,00	0,00	16.457.130,61	12.600.301,39 C
29	Provisões	0,00	84.368,83	84.368,83	0,00	0,00	84.368,83	84.368,83 C
<b>Totais :</b>		<b>99.373.722,45</b>	<b>107.311.637,83</b>	<b>17.937.915,38 C</b>	<b>0,00</b>	<b>0,00</b>	<b>107.311.637,83</b>	<b>17.937.915,38 C</b>
31	Compras	324.343,67	324.343,67	0,00	0,00	0,00	324.343,67	0,00
33	Produtos acabados e intermédios	49.553,26	0,00	49.553,26	0,00	0,00	49.553,26	49.553,26 D
36	Matérias-primas, subsidiárias e de consumo	401.099,94	305.853,04	95.246,90	0,00	0,00	305.853,04	95.246,90 D
<b>Totais :</b>		<b>774.996,87</b>	<b>630.196,71</b>	<b>144.800,16 D</b>	<b>0,00</b>	<b>0,00</b>	<b>630.196,71</b>	<b>144.800,16 D</b>
41	Investimentos financeiros	433.784,57	0,00	433.784,57	0,00	0,00	433.784,57	433.784,57 D
42	Imobilizações corpóreas	36.223.824,81	162.731,85	36.061.092,96	0,00	0,00	162.731,85	36.061.092,96 D
43	Imobilizações incorpóreas	244.061,93	0,00	244.061,93	0,00	0,00	244.061,93	244.061,93 D
44	Imobilizações em curso	8.204.176,12	5.159.179,29	3.044.996,83	0,00	0,00	5.159.179,29	3.044.996,83 D
45	Bens de domínio público	54.186.853,60	0,00	54.186.853,60	0,00	0,00	54.186.853,60	54.186.853,60 D
48	Amortizações acumuladas	80.720,19	39.770.214,16	39.689.493,97	0,00	0,00	39.770.214,16	39.689.493,97 C
<b>Totais :</b>		<b>99.373.421,22</b>	<b>45.092.125,30</b>	<b>54.281.295,92 D</b>	<b>0,00</b>	<b>0,00</b>	<b>45.092.125,30</b>	<b>54.281.295,92 D</b>
51	Património	0,00	34.174.951,40	34.174.951,40	0,00	0,00	34.174.951,40	34.174.951,40 C
57	Reservas	0,00	1.616.970,66	1.616.970,66	0,00	0,00	1.616.970,66	1.616.970,66 C
59	Resultados transitados	595.810,98	2.037.872,11	1.442.061,13	0,00	0,00	2.037.872,11	1.442.061,13 C
<b>Totais :</b>		<b>595.810,98</b>	<b>37.828.794,17</b>	<b>37.233.983,19 C</b>	<b>0,00</b>	<b>0,00</b>	<b>37.828.794,17</b>	<b>37.233.983,19 C</b>
61	Custos mercadorias vendidas e matérias consumidas	305.853,04	305.853,04	0,00	0,00	0,00	305.853,04	0,00
62	Fornecimentos e serviços externos	2.434.817,74	2.434.817,74	0,00	0,00	0,00	2.434.817,74	0,00
63	Transf. e subsíd. corr. conced. e prest. sociais	584.255,17	584.255,17	0,00	0,00	0,00	584.255,17	0,00
64	Custos com o pessoal	3.212.910,50	3.212.910,50	0,00	0,00	0,00	3.212.910,50	0,00
65	Outros custos e perdas operacionais	5.064,99	5.064,99	0,00	0,00	0,00	5.064,99	0,00

## Município de Oliveira de Frades

Ano: 2017

Mês de Fim	Conta	Designação	Anterior			Mês			Acumulado		
			Mov. Débito	Mov. Crédito	Saldo	Mov. Débito	Mov. Crédito	Saldo	Mov. Débito	Mov. Crédito	Saldo
66		Amortizações do exercício	2.688.082,66	2.688.082,66	0,00	0,00	0,00	2.688.082,66	2.688.082,66	0,00	
67		Provisões do exercício	26.273,74	26.273,74	0,00	0,00	0,00	26.273,74	26.273,74	0,00	
68		Custos e perdas financeiros	46.364,14	46.364,14	0,00	0,00	0,00	46.364,14	46.364,14	0,00	
69		Custos e perdas extraordinários	453.789,31	453.789,31	0,00	0,00	0,00	453.789,31	453.789,31	0,00	
71		<b>Totais :</b>	<b>9.757.411,29</b>	<b>9.757.411,29</b>	<b>0,00</b>	<b>0,00</b>	<b>0,00</b>	<b>9.757.411,29</b>	<b>9.757.411,29</b>	<b>0,00</b>	
72		Vendas e prestações de serviços	706.013,63	706.013,63	0,00	0,00	0,00	706.013,63	706.013,63	0,00	
74		Impostos e taxas	2.296.520,97	2.296.520,97	0,00	0,00	0,00	2.296.520,97	2.296.520,97	0,00	
74		Transferências e subsídios obtidos	5.345.700,30	5.345.700,30	0,00	0,00	0,00	5.345.700,30	5.345.700,30	0,00	
75		Trabalhos para a própria entidade	270.264,40	270.264,40	0,00	0,00	0,00	270.264,40	270.264,40	0,00	
76		Proveitos e ganhos financeiros	359.811,40	359.811,40	0,00	0,00	0,00	359.811,40	359.811,40	0,00	
79		Proveitos e ganhos extraordinários	961.620,57	961.620,57	0,00	0,00	0,00	961.620,57	961.620,57	0,00	
81		<b>Totais :</b>	<b>9.939.931,27</b>	<b>9.939.931,27</b>	<b>0,00</b>	<b>0,00</b>	<b>0,00</b>	<b>9.939.931,27</b>	<b>9.939.931,27</b>	<b>0,00</b>	
82		Resultados operacionais	8.888.418,77	8.888.418,77	0,00	0,00	0,00	8.888.418,77	8.888.418,77	0,00	
83		Resultados financeiros	288.333,17	288.333,17	0,00	0,00	0,00	288.333,17	288.333,17	0,00	
83		(Resultados correntes)	817.277,89	817.277,89	0,00	0,00	0,00	817.277,89	817.277,89	0,00	
84		Resultados extraordinários	930.493,03	930.493,03	0,00	0,00	0,00	930.493,03	930.493,03	0,00	
88		Resultado líquido do exercício	1.030.940,94	1.055.390,79	24.449,84	0,00	0,00	1.030.940,94	1.055.390,79	24.449,84	
		<b>Totais :</b>	<b>11.955.463,80</b>	<b>11.979.913,64</b>	<b>24.449,84</b>	<b>0,00</b>	<b>0,00</b>	<b>11.955.463,80</b>	<b>11.979.913,64</b>	<b>24.449,84</b>	
		<b>Totais Gerais:</b>	<b>269.591.018,84</b>	<b>269.591.018,84</b>	<b>0,00</b>	<b>0,00</b>	<b>0,00</b>	<b>269.591.018,84</b>	<b>269.591.018,84</b>	<b>0,00</b>	

  
 Rubens

# Controlo Orçamental - Receita

Ano: 2017

## Município de Oliveira de Frades

(designação da autarquia local)

Classif.	Classif. Económica da Receita Designação	Previsões Corrigida	Rec. por Cobrar no início do ano	Receitas Liquidadas	Liquidações Anuladas	Rec. Cobradas Brutas	Reembolsos e Rest. Emitidos	Reembolsos e Rest. Pagos	Receita Cobrada Líquida	Rec. p/ Cobrar no final do Ano	(unidade: €)	
											Grau Exec. da Receita	
01	Impostos directos	1.755.541,00	0,00	1.696.826,96	0,00	1.696.826,96	6.490,26	6.490,26	1.690.336,70	0,00	96.286	
0102	Outros	1.755.541,00	0,00	1.696.826,96	0,00	1.696.826,96	6.490,26	6.490,26	1.690.336,70	0,00	96.286	
010202	Imposto municipal sobre imóveis	925.776,00	0,00	931.922,53	0,00	931.922,53	0,00	0,00	931.922,53	0,00	100.664	
010203	Imposto único de circulação	192.035,00	0,00	206.339,36	0,00	206.339,36	306,13	306,13	206.033,23	0,00	107.289	
010204	Imposto municipal sobre transm. onerosas imóveis	243.671,00	0,00	201.132,69	0,00	201.132,69	6.184,13	6.184,13	194.948,56	0,00	80.005	
010205	Derrama	394.055,00	0,00	357.432,38	0,00	357.432,38	0,00	0,00	357.432,38	0,00	90.706	
010207	Impostos abolidos	4,00	0,00	0,00	0,00	0,00	0,00	0,00	0,00	0,00	0,000	
01020701	Contribuição autárquica	1,00	0,00	0,00	0,00	0,00	0,00	0,00	0,00	0,00	0,000	
01020702	Imposto municipal de sisa	1,00	0,00	0,00	0,00	0,00	0,00	0,00	0,00	0,00	0,000	
01020703	Imposto municipal sobre veículos	1,00	0,00	0,00	0,00	0,00	0,00	0,00	0,00	0,00	0,000	
01020799	Outros impostos abolidos	1,00	0,00	0,00	0,00	0,00	0,00	0,00	0,00	0,00	0,000	
02	Impostos indirectos	51.313,00	3.562,83	48.119,50	132,02	48.137,89	0,00	0,00	48.137,89	3.412,42	93,812	
0202	Outros	51.313,00	3.562,83	48.119,50	132,02	48.137,89	0,00	0,00	48.137,89	3.412,42	93,812	
020206	Impostos indirectos específicos das autarquias locais	51.313,00	3.562,83	48.119,50	132,02	48.137,89	0,00	0,00	48.137,89	3.412,42	93,812	
02020601	Mercados e feiras	1.285,00	245,38	1.761,27	0,00	2.006,65	0,00	0,00	2.006,65	0,00	159,892	
02020602	Lotamentos e obras	18.555,00	0,00	20.283,08	0,00	20.283,08	0,00	0,00	20.283,08	0,00	108,313	
02020603	Ocupação da via pública	3.217,00	0,00	3.834,20	0,00	3.834,20	0,00	0,00	3.834,20	0,00	119,186	
02020605	Publicidade	2.723,00	0,00	4.636,43	0,00	4.636,43	0,00	0,00	4.636,43	0,00	170,269	
02020606	Saneamento	23.858,00	3.317,45	15.940,98	132,02	15.713,99	0,00	0,00	15.713,99	3.412,42	65,865	
02020699	Outros	1.705,00	0,00	1.663,54	0,00	1.663,54	0,00	0,00	1.663,54	0,00	97,568	
0202069902	Taxa de depósito da ficha técnica da habitação	15,00	0,00	0,00	0,00	0,00	0,00	0,00	0,00	0,00	0,000	
0202069999	Outros	1.690,00	0,00	1.663,54	0,00	1.663,54	0,00	0,00	1.663,54	0,00	98,434	
04	Taxas, multas e outras penalidades	146.564,00	11.440,72	211.402,83	128,36	209.113,49	0,00	0,00	209.113,49	13.601,70	142,677	
0401	Taxas	124.733,00	9.487,12	134.754,81	128,36	132.843,94	0,00	0,00	132.843,94	11.269,63	106,503	
040123	Taxas específicas das autarquias locais	124.733,00	9.487,12	134.754,81	128,36	132.843,94	0,00	0,00	132.843,94	11.269,63	106,503	
04012301	Mercados e feiras	31.892,00	5.373,63	36.706,74	0,00	35.247,92	0,00	0,00	35.247,92	6.832,45	110,731	
04012302	Lotamentos e obras	33.950,00	0,00	52.651,48	0,00	52.651,48	0,00	0,00	52.651,48	0,00	155,085	
04012303	Ocupação da via pública	3.874,00	0,00	1.591,51	54,90	1.525,63	0,00	0,00	1.525,63	10,98	39,381	
04012305	Caça, uso e porte de arma	39,00	0,00	0,00	0,00	0,00	0,00	0,00	0,00	0,00	0,000	
04012306	Saneamento	49.724,00	4.113,49	38.812,24	73,46	38.426,07	0,00	0,00	38.426,07	4.426,20	77,279	
04012399	Outras	5.314,00	0,00	4.992,84	0,00	4.992,84	0,00	0,00	4.992,84	0,00	93,956	
0401239901	Taxa de depósito da ficha técnica da habitação	60,00	0,00	75,00	0,00	75,00	0,00	0,00	75,00	0,00	125,000	
0401239902	Taxa pela emissão do certificado de registo	27,00	0,00	30,38	0,00	30,38	0,00	0,00	30,38	0,00	112,519	
0401239999	Outras	5.227,00	0,00	4.887,46	0,00	4.887,46	0,00	0,00	4.887,46	0,00	93,504	
0402	Multas e outras penalidades	21.831,00	1.953,60	76.648,02	0,00	76.289,55	0,00	0,00	76.289,55	2.332,07	349,364	
040201	Juros de mora	8.755,00	20,92	63.286,70	0,00	63.289,75	0,00	0,00	63.289,75	17,87	722,898	
040202	Juros compensatórios	1.943,00	0,00	1.662,08	0,00	1.662,08	0,00	0,00	1.662,08	0,00	85,542	
040204	Coimas e penalidades por contra-ordenações	2.329,00	1.082,74	3.150,01	0,00	3.150,01	0,00	0,00	3.150,01	1.082,74	135,252	
040299	Multas e penalidades diversas	8.804,00	849,94	8.549,23	0,00	8.167,71	0,00	0,00	8.167,71	1.231,46	92,773	
05	Rendimentos da propriedade	282.116,00	0,00	359.123,87	71.478,23	287.645,64	0,00	0,00	287.645,64	0,00	101,960	
0502	Juros-Sociedades financeiras	236,00	0,00	5,54	0,00	5,54	0,00	0,00	5,54	0,00	2,347	

# Controlo Orçamental - Receita

## Município de Oliveira de Frades

Ano: 2017

(designação da autarquia local)		Município de Oliveira de Frades										(unidade: €)	
Classif.	Classif. Económica da Receita Designação	Previsões Corrigida	Rec. por Cobrar no início do ano	Receitas Liquidadas	Liquidações Anuladas	Rec. Cobradas Brutas	Reembolsos e Rest. Emitidos	Reembolsos e Rest. Pagos	Receita Cobrada Líquida	Rec. p/ Cobrar no final do Ano	Grau Exec. da Receita		
050201	Bancos e outras instituições financeiras	236,00	0,00	5,54	0,00	5,54	0,00	0,00	5,54	0,00	2.347		
0507	Dividend,partic.lucros socied.quase-soc.nãofinanc.	1,00	0,00	1.727,18	0,00	1.727,18	0,00	0,00	1.727,18	0,00	172718,000		
050703	Empresas privadas	1,00	0,00	1.727,18	0,00	1.727,18	0,00	0,00	1.727,18	0,00	172718,000		
0510	Rendas	281.879,00	0,00	357.391,15	71.478,23	285.912,92	0,00	0,00	285.912,92	0,00	101,431		
051099	Outros	281.879,00	0,00	357.391,15	71.478,23	285.912,92	0,00	0,00	285.912,92	0,00	101,431		
06	Transferências correntes	4.994.870,00	30.576,45	4.848.470,76	942,57	4.844.210,35	0,00	0,00	4.844.210,35	34.884,29	96,984		
0601	Sociedades e quase-sociedades não financeiras	175.532,00	0,00	160.491,24	0,00	160.491,24	0,00	0,00	160.491,24	0,00	91,431		
060102	Privadas	175.532,00	0,00	160.491,24	0,00	160.491,24	0,00	0,00	160.491,24	0,00	91,431		
0603	Administração central	4.614.809,00	0,00	4.522.549,94	0,00	4.522.549,94	0,00	0,00	4.522.549,94	0,00	98,001		
060301	Estado	4.614.809,00	0,00	4.522.549,94	0,00	4.522.549,94	0,00	0,00	4.522.549,94	0,00	98,001		
06030101	Fundo de Equilíbrio Financeiro	3.783.261,00	0,00	3.783.261,00	0,00	3.783.261,00	0,00	0,00	3.783.261,00	0,00	100,000		
06030102	Fundo Social Municipal	262.939,00	0,00	262.939,00	0,00	262.939,00	0,00	0,00	262.939,00	0,00	100,000		
06030103	Participação Variável no IRS	209.583,00	0,00	209.583,00	0,00	209.583,00	0,00	0,00	209.583,00	0,00	100,000		
06030199	Outras	359.026,00	0,00	266.766,94	0,00	266.766,94	0,00	0,00	266.766,94	0,00	74,303		
0606	Segurança social	85.410,00	0,00	45.716,03	0,00	45.716,03	0,00	0,00	45.716,03	0,00	53,525		
060601	Sistemas de solidariedade e segurança social	85.410,00	0,00	45.716,03	0,00	45.716,03	0,00	0,00	45.716,03	0,00	53,525		
0608	Famílias	119.119,00	0,00	120.713,55	942,57	115.453,14	0,00	0,00	115.453,14	34.894,29	96,923		
060801	Famílias	119.119,00	0,00	120.713,55	942,57	115.453,14	0,00	0,00	115.453,14	34.894,29	96,923		
07	Venda de bens e serviços correntes	656.822,00	109.051,68	678.106,40	3.351,41	654.164,08	3.902,27	3.902,27	650.261,81	129.642,59	99,001		
0701	Venda de bens	364.890,00	49.670,46	404.657,74	3.117,96	383.350,63	3.882,29	3.882,29	379.468,34	67.859,61	103,995		
070111	Produtos acabados e intermédios	361.140,00	49.670,46	404.657,74	3.117,96	383.350,63	3.882,29	3.882,29	379.468,34	67.859,61	105,075		
07011101	Água	361.140,00	49.670,46	404.657,74	3.117,96	383.350,63	3.882,29	3.882,29	379.468,34	67.859,61	105,075		
070199	Outros	3.750,00	0,00	0,00	0,00	0,00	0,00	0,00	0,00	0,00	0,000		
0702	Serviços	267.221,00	56.842,82	247.919,90	38,74	246.275,19	10,98	10,98	246.264,21	58.448,79	92,158		
070201	Aluguer de espaços e equipamentos	3.935,00	1,06	35,76	0,00	35,76	0,00	0,00	35,76	1,06	0,909		
070203	Visitas e ensaios	2.035,00	350,58	1.065,36	0,00	1.065,36	0,00	0,00	1.065,36	350,58	52,352		
070208	Serv.sociais, recreativos, culturais e de desporto	40.000,00	14,22	31.064,75	0,00	31.049,95	0,00	0,00	31.049,95	29,02	77,625		
07020804	Serviços desportivos	40.000,00	14,22	31.064,75	0,00	31.049,95	0,00	0,00	31.049,95	29,02	77,625		
070209	Serviços específicos das autarquias	219.680,00	54.252,39	209.350,48	38,74	207.720,57	10,98	10,98	207.709,59	55.843,56	94,551		
07020902	Resíduos sólidos	203.387,00	48.772,09	202.115,43	38,74	200.441,74	10,98	10,98	200.430,76	50.407,04	98,546		
07020904	Trabalhos por conta de particulares	13.510,00	5.480,30	4.521,31	0,00	4.565,09	0,00	0,00	4.565,09	5.436,52	33,790		
07020905	Cemitérios	2.785,00	0,00	2.713,74	0,00	2.713,74	0,00	0,00	2.713,74	0,00	97,511		
070299	Outros	1.571,00	2.224,57	6.403,55	0,00	6.403,55	0,00	0,00	6.403,55	2.224,57	407,610		
07029999	Outros	1.571,00	2.224,57	6.403,55	0,00	6.403,55	0,00	0,00	6.403,55	2.224,57	407,610		
0703	Rendas	24.711,00	2.538,40	25.528,76	194,71	24.538,26	9,00	9,00	24.529,26	3.334,19	99,265		
070301	Habitlações	18.549,00	1.034,65	15.943,94	194,71	15.123,44	9,00	9,00	15.114,44	1.660,44	81,484		
070302	Edifícios	3.099,00	1.084,31	6.522,66	0,00	6.352,66	0,00	0,00	6.352,66	1.254,31	204,991		
070399	Outras	3.063,00	419,44	3.062,16	0,00	3.062,16	0,00	0,00	3.062,16	419,44	99,973		
08	Outras receitas correntes	62.095,00	27.012,48	40.908,40	0,00	40.908,40	0,00	0,00	40.908,40	27.012,48	65,879		
0801	Outras	62.095,00	27.012,48	40.908,40	0,00	40.908,40	0,00	0,00	40.908,40	27.012,48	65,879		
080199	Outras	62.095,00	27.012,48	40.908,40	0,00	40.908,40	0,00	0,00	40.908,40	27.012,48	65,879		

# Controlo Orçamental - Receita

## Município de Oliveira de Frades

Ano: 2017

Classif.	Classif. Económica da Receita Designação	Previsões Corrigida	Rec. por Cobrar no início do ano	Receitas Liquidadas	Liquidações Anuladas	Rec. Cobradas Brutas	Reembolsos e Rest. Emitidos	Reembolsos e Rest. Pagos	Receita Cobrada Líquida	Rec. p/ Cobrar no final do Ano	(unidade: €)	
											Grau Exec.	da Receita
08019901	Indemniz.por.deterior,roubo extrativo bens patrim.	3.936,00	0,00	0,00	0,00	0,00	0,00	0,00	0,00	0,00	0,000	0,000
08019902	Indem.estrag.prov.outrém viat.outr.equip.aut.local	1.038,00	0,00	165,32	0,00	165,32	0,00	0,00	165,32	0,00	15,927	15,927
08019999	Diversas	57.122,00	27.012,48	40.743,08	0,00	40.743,08	0,00	0,00	40.743,08	27.012,48	71,326	71,326
09	Venda de bens de investimento	170.279,00	44.210,00	0,00	0,00	44.210,00	0,00	0,00	44.210,00	0,00	25,963	25,963
0901	Terenos	167.612,00	44.210,00	0,00	0,00	44.210,00	0,00	0,00	44.210,00	0,00	26,376	26,376
090101	Sociedades e quase-sociedades não financeiras	167.612,00	44.210,00	0,00	0,00	44.210,00	0,00	0,00	44.210,00	0,00	26,376	26,376
0903	Edifícios	2.667,00	0,00	0,00	0,00	0,00	0,00	0,00	0,00	0,00	0,000	0,000
090301	Sociedades e quase-sociedades não financeiras	2.667,00	0,00	0,00	0,00	0,00	0,00	0,00	0,00	0,00	0,000	0,000
10	Transferências de capital	3.891.386,00	0,00	2.629.042,43	0,00	2.629.042,43	0,00	0,00	2.629.042,43	0,00	67,561	67,561
1001	Sociedades e quase-sociedades não financeiras	1.603.163,00	0,00	313.230,00	0,00	313.230,00	0,00	0,00	313.230,00	0,00	19,538	19,538
100102	Privadas	1.603.163,00	0,00	313.230,00	0,00	313.230,00	0,00	0,00	313.230,00	0,00	19,538	19,538
1003	Administração central	2.272.223,00	0,00	2.299.812,43	0,00	2.299.812,43	0,00	0,00	2.299.812,43	0,00	101,214	101,214
100301	Estado	491.612,00	0,00	420.362,00	0,00	420.362,00	0,00	0,00	420.362,00	0,00	85,507	85,507
10030101	Fundo de Equilíbrio Financeiro	420.362,00	0,00	420.362,00	0,00	420.362,00	0,00	0,00	420.362,00	0,00	100,000	100,000
10030104	Cooperação Técnica e Financeira	71.250,00	0,00	0,00	0,00	0,00	0,00	0,00	0,00	0,00	0,000	0,000
100307	Estado-Particip.comunitária project.co-financiados	1.780.611,00	0,00	1.879.450,43	0,00	1.879.450,43	0,00	0,00	1.879.450,43	0,00	105,551	105,551
1005	Administração local	16.000,00	0,00	16.000,00	0,00	16.000,00	0,00	0,00	16.000,00	0,00	100,000	100,000
100501	Comitente	16.000,00	0,00	16.000,00	0,00	16.000,00	0,00	0,00	16.000,00	0,00	100,000	100,000
11	Activos financeiros	2.500,00	0,00	0,00	0,00	0,00	0,00	0,00	0,00	0,00	0,000	0,000
1108	Ações e outras participações	2.500,00	0,00	0,00	0,00	0,00	0,00	0,00	0,00	0,00	0,000	0,000
110801	Sociedades e quase-sociedades não financeiras	2.500,00	0,00	0,00	0,00	0,00	0,00	0,00	0,00	0,00	0,000	0,000
12	Passivos financeiros	1.991.966,00	0,00	1.615.640,00	0,00	1.615.640,00	0,00	0,00	1.615.640,00	0,00	81,108	81,108
1205	Empréstimos a curto prazo	772.279,00	0,00	772.279,00	0,00	772.279,00	0,00	0,00	772.279,00	0,00	100,000	100,000
120502	Sociedades financeiras	772.279,00	0,00	772.279,00	0,00	772.279,00	0,00	0,00	772.279,00	0,00	100,000	100,000
1206	Empréstimos a médio e longo prazos	1.219.687,00	0,00	843.361,00	0,00	843.361,00	0,00	0,00	843.361,00	0,00	69,146	69,146
120602	Sociedades financeiras	1.219.687,00	0,00	843.361,00	0,00	843.361,00	0,00	0,00	843.361,00	0,00	69,146	69,146
13	Outras receitas de capital	17.824,00	17.823,18	10.868,28	0,00	10.868,28	0,00	0,00	10.868,28	17.823,18	60,976	60,976
1301	Outras	17.824,00	17.823,18	10.868,28	0,00	10.868,28	0,00	0,00	10.868,28	17.823,18	60,976	60,976
130199	Outras	17.824,00	17.823,18	10.868,28	0,00	10.868,28	0,00	0,00	10.868,28	17.823,18	60,976	60,976
15	Reposições não abatidas nos pagamentos	10.114,00	0,00	78.998,53	0,00	78.998,53	0,00	0,00	78.998,53	0,00	781,081	781,081
1501	Reposições não abatidas nos pagamentos	10.114,00	0,00	78.998,53	0,00	78.998,53	0,00	0,00	78.998,53	0,00	781,081	781,081
150101	Reposições não abatidas nos pagamentos	10.114,00	0,00	78.998,53	0,00	78.998,53	0,00	0,00	78.998,53	0,00	781,081	781,081
<b>Total Receitas Correntes</b>		<b>7.949.322,00</b>	<b>181.644,16</b>	<b>7.883.958,72</b>	<b>76.032,59</b>	<b>7.811.006,81</b>	<b>10.392,53</b>	<b>10.392,53</b>	<b>7.770.614,28</b>	<b>208.563,48</b>	<b>97,752</b>	<b>97,752</b>
<b>Total Receitas de Capital</b>		<b>6.073.955,00</b>	<b>62.033,18</b>	<b>4.255.850,71</b>	<b>0,00</b>	<b>4.299.760,71</b>	<b>0,00</b>	<b>0,00</b>	<b>4.299.760,71</b>	<b>17.823,18</b>	<b>70,790</b>	<b>70,790</b>
<b>Total de Reposições Não Abatidas</b>		<b>10.114,00</b>	<b>0,00</b>	<b>78.998,53</b>	<b>0,00</b>	<b>78.998,53</b>	<b>0,00</b>	<b>0,00</b>	<b>78.998,53</b>	<b>0,00</b>	<b>781,081</b>	<b>781,081</b>
<b>Total das Receitas Orçamentais</b>		<b>14.033.391,00</b>	<b>243.677,34</b>	<b>12.218.507,96</b>	<b>76.032,59</b>	<b>12.159.766,05</b>	<b>10.392,53</b>	<b>10.392,53</b>	<b>12.149.373,52</b>	<b>226.386,66</b>	<b>86,575</b>	<b>86,575</b>
16	Saldo da gerência anterior	499.674,00	0,00	499.674,00	0,00	499.674,00	0,00	0,00	499.674,00	0,00	100,000	100,000
1601	Saldo orçamental	499.674,00	0,00	499.674,00	0,00	499.674,00	0,00	0,00	499.674,00	0,00	100,000	100,000

# Controlo Orçamental - Receita

Ano: 2017

## Município de Oliveira de Frades

(designação da autarquia local)

Classif.	Classif. Económica da Receita Designação	Previsões Corrigida	Rec. por Cobrar no início do ano	Receitas Liquidadas	Liquidações Anuladas	Rec. Cobradas Brutas	Reembolsos e Rest. Emitidos	Reembolsos e Rest. Pagos	Receita Cobrada Líquida	Rec. p/ Cobrar no final do Ano	Grau Exec. da Receita
160101	Na posse do serviço	499.674,00	0,00	499.674,00	0,00	499.674,00	0,00	0,00	499.674,00	0,00	100,000
	<b>Total Saldo de Gerência Anterior</b>	<b>499.674,00</b>	<b>0,00</b>	<b>499.674,00</b>	<b>0,00</b>	<b>499.674,00</b>	<b>0,00</b>	<b>0,00</b>	<b>499.674,00</b>	<b>0,00</b>	<b>100,000</b>
	<b>Total Geral</b>	<b>14.533.065,00</b>	<b>243.677,34</b>	<b>12.718.181,96</b>	<b>76.032,59</b>	<b>12.659.440,05</b>	<b>10.392,53</b>	<b>10.392,53</b>	<b>12.649.047,52</b>	<b>226.386,66</b>	<b>87,036</b>

(unidade: €)

**ORGÃO EXECUTIVO**  
Em 11. de Abril de 2018  
Paulo Manuel Roberto da Silva Ferreira

**ORGÃO DELIBERATIVO**  
Em ... de ..... de .....

# Controlo Orçamental - Despesa

## Município de Oliveira de Frades

Ano: 2017

(designação da autarquia local)

(unidade: €)

Código	Classif. Económica	Despesa Designação	Dotações corrigidas		Compromissos assumidos		Despesas pagas		Diferenças		Grau de Execução Orçamental da Despesa	
			Exercício	Exercícios futuros	Total	Exercício corrente	Exercícios anteriores	Total	Dotação não comprometida	Saldo		Compromissos por pagar
01		Despesas com o pessoal	2.988.968,00	2.978.382,12	0,00	2.978.382,12	2.974.984,64	0,00	2.974.984,64	13.983,36	3.377,48	99.532
0101		Remunerações certas e permanentes	2.194.639,00	2.188.255,02	0,00	2.188.255,02	2.184.949,02	0,00	2.184.949,02	6.383,98	3.307,00	99.558
010101		Titulares órgãos soberania e memb. órgãos autárq.	87.784,00	87.783,90	0,00	87.783,90	87.783,90	0,00	87.783,90	0,10	0,00	100,000
010104		Pessoal quadros-Regime contrato indivi. trabalho	1.516.107,00	1.516.106,41	0,00	1.516.106,41	1.516.106,41	0,00	1.516.106,41	0,59	0,00	100,000
01010401		Pessoal em Funções	1.516.107,00	1.516.106,41	0,00	1.516.106,41	1.516.106,41	0,00	1.516.106,41	0,59	0,00	100,000
010107		Pessoal em regime de tarefa ou avença	29.688,00	29.686,20	0,00	29.686,20	29.686,20	0,00	29.686,20	51,80	3.307,00	88.686
010109		Pessoal em qualquer outra situação	74.800,00	71.111,93	0,00	71.111,93	71.111,93	0,00	71.111,93	3.688,07	0,00	95.069
010111		Representação	23.464,00	23.463,68	0,00	23.463,68	23.463,68	0,00	23.463,68	0,32	0,00	99.999
010113		Subsídio de refeição	179.038,35	178.038,35	0,00	178.038,35	178.038,35	0,00	178.038,35	1.196,05	0,00	99.339
0101301		Pessoal dos quadros	159.454,00	159.454,43	0,00	159.454,43	159.454,43	0,00	159.454,43	0,57	0,00	100,000
010130101		Pessoal em Funções	159.454,00	159.454,43	0,00	159.454,43	159.454,43	0,00	159.454,43	0,57	0,00	100,000
0101302		Pessoal em qualquer outra situação	18.480,00	15.757,72	0,00	15.757,72	15.757,72	0,00	15.757,72	722,28	0,00	95.617
0101303		Membros dos órgãos autárquicos	3.290,00	2.826,20	0,00	2.826,20	2.826,20	0,00	2.826,20	463,80	0,00	85.903
01014		Subsídio de férias e de Natal	283.571,00	282.114,55	0,00	282.114,55	282.114,55	0,00	282.114,55	1.456,45	0,00	99.486
0101401		Pessoal dos quadros	260.489,00	259.907,48	0,00	259.907,48	259.907,48	0,00	259.907,48	581,52	0,00	98.777
010140101		Pessoal em Funções	260.489,00	259.907,48	0,00	259.907,48	259.907,48	0,00	259.907,48	581,52	0,00	98.777
0101402		Pessoal em qualquer outra situação	8.000,00	7.318,48	0,00	7.318,48	7.318,48	0,00	7.318,48	681,52	0,00	91.481
0101403		Membros dos órgãos autárquicos	15.082,00	14.888,59	0,00	14.888,59	14.888,59	0,00	14.888,59	193,41	0,00	98.718
0102		Abonos variáveis ou eventuais	79.381,00	77.181,09	0,00	77.181,09	77.181,09	0,00	77.181,09	2.199,91	0,00	97.229
010202		Horas extraordinárias	42.025,00	42.024,39	0,00	42.024,39	42.024,39	0,00	42.024,39	0,61	0,00	99.999
010204		Ajudas de custo	15.444,00	14.895,18	0,00	14.895,18	14.895,18	0,00	14.895,18	548,82	0,00	96.446
010205		Abono para falhas	8.712,00	8.293,69	0,00	8.293,69	8.293,69	0,00	8.293,69	418,31	0,00	95.198
010213		Outros suplementos e prémios	13.200,00	11.987,83	0,00	11.987,83	11.987,83	0,00	11.987,83	1.232,17	0,00	90.685
0103		Segurança social	714.948,00	712.926,01	0,00	712.926,01	712.855,53	0,00	712.855,53	2.021,99	70,48	98.707
010301		Encargos com a saúde	50.000,00	48.124,03	0,00	48.124,03	48.124,03	0,00	48.124,03	1.875,97	0,00	96.243
010302		Outros encargos com a saúde	33.879,00	33.878,05	0,00	33.878,05	33.878,05	0,00	33.878,05	0,95	0,00	99.997
010303		Subsídio familiar a criança e jovens	11.322,00	11.321,13	0,00	11.321,13	11.321,13	0,00	11.321,13	0,87	0,00	99.992
010305		Contribuições para a segurança social	572.705,00	572.654,86	0,00	572.654,86	572.584,38	0,00	572.584,38	50,14	70,48	99.979
01030501		Assistência na doença dos funcionários públicos	39.800,00	39.800,00	0,00	39.800,00	39.729,52	0,00	39.729,52	70,48	70,48	99.823
01030502		Segurança social dos funcionários públicos	532.905,00	532.854,86	0,00	532.854,86	532.854,86	0,00	532.854,86	50,14	0,00	99.991
0103050201		Caixa Geral de Aposentações	311.100,00	311.050,41	0,00	311.050,41	311.050,41	0,00	311.050,41	49,59	0,00	99.984
0103050202		Regime Geral	221.805,00	221.804,45	0,00	221.804,45	221.804,45	0,00	221.804,45	0,55	0,00	100,000
010309		Seguros	47.042,00	46.947,94	0,00	46.947,94	46.947,94	0,00	46.947,94	94,06	0,00	99.800
01030901		Seguros acidentes trabalho doenças profissionais	47.042,00	46.947,94	0,00	46.947,94	46.947,94	0,00	46.947,94	94,06	0,00	99.800
02		Aquisição de bens e serviços	3.929.418,00	3.689.476,80	55.360,06	3.744.836,86	3.102.363,10	106.657,88	3.209.020,98	138.941,20	480.455,82	83.821
0201		Aquisição de bens	1.259.523,00	1.209.150,63	0,00	1.209.150,63	1.031.026,52	29.148,01	1.060.175,53	50.372,37	148.975,10	84.173
020101		Matérias-primas e subsidiárias	402.890,00	386.227,33	0,00	386.227,33	339.764,44	3.515,34	333.279,78	16.662,87	52.947,55	82.722
020102		Combustíveis e lubrificantes	309.375,00	306.683,08	0,00	306.683,08	274.039,57	894,53	275.034,10	2.691,92	31.648,98	88.900
02010201		Gasolina	7.200,00	6.675,89	0,00	6.675,89	- 4.598,49	0,00	4.588,49	524,11	- 2.077,40	63.868
02010202		Gasóleo	290.575,00	290.040,00	0,00	290.040,00	261.663,08	0,00	261.663,08	535,00	28.376,92	90.050
02010299		Outros	11.600,00	9.967,19	0,00	9.967,19	7.778,00	964,53	8.723,53	1.632,81	1.194,66	75.625
020104		Limpeza e higiene	14.300,00	13.599,59	0,00	13.599,59	11.576,56	499,14	12.075,70	700,41	1.523,89	84.445
020106		Alimentação-Gêneros para confeccionar	140.500,00	135.530,59	0,00	135.530,59	96.006,18	11.714,39	107.720,57	4.989,41	27.810,02	76.669
020107		Vestuário e artigos pessoais	3.525,00	3.508,60	0,00	3.508,60	2.916,90	287,93	3.204,83	16,40	303,77	90.917
020108		Material de escritório	21.700,00	16.929,32	0,00	16.929,32	13.145,88	416,72	13.562,60	4.770,68	3.366,72	62.500
020111		Material de consumo clínico	43.500,00	42.815,79	0,00	42.815,79	35.548,08	0,00	35.548,08	684,21	7.267,73	81.720
020112		Material de transporte-Peças	75.727,00	70.722,12	0,00	70.722,12	61.095,62	3.655,57	64.745,19	5.004,88	5.978,93	85.498

# Controlo Orçamental - Despesa

Ano: 2017

## Município de Oliveira de Frades

(designação de autarquia local)

(unidade: €)

Código	Classif. Económica	Designação	Dotações contíguas		Compromissos assumidos		Despesas Pagas		Diferenças		Grau de Execução Orçamental da Despesa
			Exercício	Exercícios futuros	Total	Exercício corrente	Exercícios anteriores	Total	Saldo	Compromissos por pagar	
020114		Outro material-Peças	55.830,00	53.224,25	,00	47.189,81	307,13	47.496,94	8.333,06	5.727,31	85,074
020115		Premios, condecorações e ofertas	14.500,00	7.821,93	,00	4.143,58	2.535,97	6.679,55	6.678,07	1.142,38	46,068
020117		Ferramentas e utensílios	6.825,00	6.759,14	,00	6.232,55	206,92	6.439,47	65,86	319,87	94,351
020118		Livros e documentação técnica	610,00	599,65	,00	269,65	120,00	389,65	10,35	220,35	63,877
020119		Artigos honoríficos e de decoração	625,00	465,19	,00	165,75	,00	165,75	159,81	459,25	26,520
020120		Material de educação, cultura e recreio	20.786,00	16.821,35	,00	16.771,35	,00	16.771,35	3.944,65	50,00	80,784
020121		Outros bens	146.850,00	147.442,70	,00	132.166,62	4.895,37	137.061,99	11.788,01	10.380,71	92,081
0202		Aquisição de serviços	2.568.895,00	2.480.326,17	55.360,06	2.071.336,58	77.508,87	2.148.845,45	89.568,83	331.460,72	83,649
020201		Encargos das instalações	424.625,00	420.420,72	,00	343.466,63	28.168,54	4.204,28	92.989,83	48.785,55	87,521
020202		Limpeza e higiene	14.100,00	5.450,20	,00	4.284,93	28,31	4.313,24	8.649,80	1.136,96	30,590
020203		Conservação de bens	280.900,00	278.561,03	,00	192.122,74	27.479,20	219.598,94	61.301,06	58.962,09	78,177
020204		Locação de edifícios	7.800,00	6.695,76	,00	6.695,76	,00	6.695,76	1.104,24	0,00	65,943
020205		Locação de material de informática	9.300,00	5.608,71	,00	5.608,71	,00	5.608,71	3.691,29	0,00	60,308
020208		Locação de outros bens	29.500,00	28.462,20	,00	28.462,20	,00	28.462,20	1.037,80	0,00	96,482
020209		Comunicações	50.200,00	45.156,03	,00	44.814,21	,00	44.814,21	5.043,97	341,82	89,271
020210		Transportes	253.000,00	247.653,99	,00	184.718,87	,00	184.718,87	5.346,01	62.935,12	73,011
020211		Representação dos serviços	1.200,00	915,86	,00	897,36	28,50	915,86	284,14	0,00	76,322
020212		Seguros	70.500,00	69.737,52	,00	69.587,52	,00	69.587,52	912,48	150,00	98,706
020213		Deslocações e estadas	500,00	180,00	,00	80,00	,00	80,00	420,00	100,00	16,000
020214		Estudos, pareceres, projectos e consultadoria	42.899,00	56.146,41	,00	35.390,16	,00	35.390,16	7.498,84	2.306,25	82,516
020215		Formação	2.000,00	1.415,22	,00	895,22	,00	895,22	1.104,78	520,00	44,761
020217		Publicidade	3.000,00	1.266,88	,00	502,43	,00	502,43	2.497,57	764,45	16,748
020219		Assistência técnica	12.000,00	4.983,77	553,50	4.020,66	,00	4.020,66	7.978,34	473,11	33,506
020220		Outros trabalhos especializados	783.599,00	763.587,70	,00	606.637,25	12.838,87	619.476,12	164.122,88	144.111,58	79,065
020224		Encargos de cobrança de receitas	40.000,00	34.078,90	,00	34.078,90	,00	34.078,90	5.921,10	0,00	85,197
020225		Outros serviços	543.782,00	528.945,27	,00	509.083,03	8.868,45	518.051,48	25.730,52	10.883,79	95,268
03		Juros e outros encargos	63.087,00	45.781,56	84.316,21	40.830,54	,00	40.830,54	20.961,90	3.814,28	63,874
0301		Juros da dívida pública	58.024,00	40.876,98	84.316,21	37.062,10	,00	37.062,10	20.961,90	3.814,28	63,874
030103		Sociedades financ.-Bancos e outras Instit. financeiras	54.724,00	37.650,05	,00	33.835,77	,00	33.835,77	7.042,05	3.814,28	11,908
03010301		Empréstimos de curto prazo	7.994,00	4.766,23	,00	951,95	,00	951,95	13.846,18	0,00	70,370
03010302		Empréstimos de médio e longo prazos	46.730,00	32.883,82	82.263,96	32.883,82	,00	32.883,82	73,67	0,00	97,768
030106		Admin.pública-Admin.central-Serv.fundos autónomos	3.300,00	3.226,33	2.052,25	3.226,33	,00	3.226,33	1.204,56	1.136,74	75,778
0302		Outros encargos correntes da dívida pública	4.973,00	4.905,18	,00	3.768,44	,00	3.768,44	67,82	1.136,74	75,778
030201		Despesas diversas	4.973,00	4.905,18	,00	3.768,44	,00	3.768,44	67,82	1.136,74	75,778
0305		Outros juros	100,00	,00	,00	,00	,00	0,00	100,00	0,00	0,000
030502		Outros	100,00	,00	,00	,00	,00	0,00	100,00	0,00	0,000
04		Transferências correntes	658.686,00	636.438,74	57.137,15	509.860,80	100,08	510.060,88	146.625,12	126.377,86	77,436
0403		Administração central	1.836,00	482,63	,00	482,63	,00	482,63	1.353,37	0,00	26,287
040301		Estado	1.836,00	482,63	,00	482,63	,00	482,63	1.353,37	0,00	26,287
0405		Administração local	347.625,00	330.391,44	57.137,15	246.183,51	5,58	246.189,09	101.435,91	84.202,35	70,820
040501		Continente	347.625,00	330.391,44	57.137,15	246.183,51	5,58	246.189,09	101.435,91	84.202,35	70,820
04050102		Freguesias	84.500,00	70.486,04	23.120,76	93.606,50	5,58	58.537,98	25.982,02	11.948,06	69,276
04050104		Associações de municípios	263.125,00	259.905,40	34.016,39	187.651,11	,00	187.651,11	75.473,89	72.254,29	71,316
0407		Instituições sem fins lucrativos	304.625,00	303.964,67	,00	261.694,66	94,50	261.789,16	42.835,84	42.175,51	85,938
040701		Instituições sem fins lucrativos	304.625,00	303.964,67	,00	261.694,66	94,50	261.789,16	42.835,84	42.175,51	85,938
0408		Famílias	4.600,00	1.600,00	,00	1.600,00	,00	1.600,00	3.000,00	0,00	34,783
040802		Outras	4.600,00	1.600,00	,00	1.600,00	,00	1.600,00	3.000,00	0,00	34,783



# Controlo Orçamental - Despesa

Ano: 2017

## Município de Oliveira de Frades

(designação da autarquia local)

Código	Classif. Económica	Designação Despesa	Dotações corrigidas		Compromissos assumidos		Despesas Pagas		Diferenças		Grau de Execução Orçamental da Despesa	
			Exercício	Exercícios futuros	Total	Exercício corrente	Exercícios anteriores	Total	Dotação não comprometida	Saldo		Compromissos por pagar
06		Outras despesas correntes	72.720,00	,00	64.525,76	63.468,85	6,64	63.475,49	8.194,24	9.244,51	1.050,27	87.288
0602		Diversas	72.720,00	,00	64.525,76	63.468,85	6,64	63.475,49	8.194,24	9.244,51	1.050,27	87.288
060201		Impostos e taxas	500,00	,00	372,56	372,56	,00	372,56	127,44	127,44	0,00	74.512
060203		Outras	72.220,00	,00	64.153,20	63.096,29	6,64	63.102,93	8.066,80	9.117,07	1.050,27	87.376
06020301		Outras restituições	48.000,00	,00	45.987,45	45.924,41	6,64	45.931,05	3.068,85	3.068,85	36,40	93.377
06020304		Serviços bancários	7.820,00	,00	6.552,94	6.587,49	,00	6.587,49	1.267,06	2.122,51	855,45	72.868
06020305		Outras	15.400,00	,00	11.632,81	11.474,39	,00	11.474,39	3.767,19	3.925,61	158,42	74.509
07		Aquisição de bens de capital	4.943.706,00	5.290.471,88	10.063.701,71	3.501.988,77	132.772,32	3.634.761,09	170.476,17	1.308.944,91	1.138.468,74	73.523
0701		Investimentos	2.495.918,00	3.062.267,56	5.532.806,57	1.881.648,80	91.601,27	1.973.250,07	25.578,89	522.667,93	497.086,94	79.059
070101		Terenos	11.700,00	,00	11.618,91	11.618,91	,00	11.618,91	81,09	81,09	0,00	98.307
070102		Habitaações	147.520,00	,00	147.486,47	147.486,47	,00	147.486,47	33,53	33,53	0,00	96.977
07010203		Reparação e beneficiação	147.520,00	,00	147.486,47	147.486,47	,00	147.486,47	33,53	33,53	0,00	96.977
070103		Edifícios	696.475,00	1.329.860,67	2.022.512,32	576.717,62	,00	576.717,62	3.823,35	119.934,03	115.934,03	82.806
07010301		Instalações de serviços	469.586,00	1.329.860,67	1.788.719,05	353.590,08	,00	353.590,08	707,62	105.975,92	105.268,30	76.940
07010302		Instalações desportivas e recreativas	137.205,00	,00	136.045,12	130.222,62	,00	130.222,62	1.159,88	6.982,38	5.822,50	94.911
07010305		Escolas	82.777,00	,00	82.776,32	80.789,42	,00	80.789,42	0,68	1.987,58	1.986,90	97.599
07010307		Outros	18.927,00	,00	14.971,83	12.115,50	,00	12.115,50	1.955,17	4.811,50	2.856,33	71.575
070104		Construções diversas	545.842,00	530.346,53	1.076.188,53	410.857,89	928,77	411.786,66	15.492,47	134.055,34	118.562,87	75.441
07010402		Sistemas de drenagem de águas residuais	20.000,00	,00	5.842,50	,00	,00	0,00	14.157,50	20.000,00	5.842,50	0.000
07010404		Iluminação pública	38.786,00	,00	36.733,59	36.733,59	,00	36.733,59	32,41	32,41	0,00	98.912
07010405		Parques e jardins	421.777,00	1.696.856,32	2.118.556,14	346.328,30	,00	346.328,30	80,18	75.450,70	75.370,52	82.111
07010407		Captação e distribuição de água	17.000,00	,00	15.818,95	12.933,51	,00	12.933,51	1.181,05	4.066,49	2.885,44	76.079
07010412		Cemitérios	50.298,00	,00	50.257,67	14.864,49	928,77	15.793,26	41,33	34.505,74	34.464,41	31.389
07010413		Outros	,00	,00	0,00	,00	,00	0,00	0,00	0,00	0,00	0.000
070106		Material de transporte	90.391,00	,00	88.808,35	76.427,55	,00	76.427,55	482,65	13.863,45	13.480,80	84.552
07010602		Outro	90.391,00	,00	88.808,35	76.427,55	,00	76.427,55	482,65	13.863,45	13.480,80	84.552
070107		Equipamento de informática	20.564,00	,00	20.563,95	16.038,40	,00	16.038,40	0,05	4.525,55	4.525,55	77.983
070108		Software informático	10.757,00	,00	10.756,82	10.756,82	,00	10.756,82	0,18	0,18	0,00	99.998
070109		Equipamento administrativo	10.003,00	,00	10.002,46	10.002,46	,00	10.002,46	0,54	0,54	0,00	99.995
070110		Equipamento básico	56.214,00	,00	55.819,34	49.692,84	4.858,50	54.551,34	394,66	1.662,66	1.269,00	97.042
07011002		Outro	56.214,00	,00	55.819,34	49.692,84	4.858,50	54.551,34	394,66	1.662,66	1.269,00	97.042
070115		Outros investimentos	908.452,00	35.547,57	936.729,10	572.049,84	85.814,00	657.863,84	5.270,47	248.588,16	243.317,69	72.576
0703		Bens de domínio público	2.447.788,00	2.302.890,82	4.531.095,14	1.620.339,97	41.171,05	1.661.511,02	144.897,18	786.276,98	641.379,80	67.878
070303		Outras construções e infraestruturas	2.447.788,00	2.302.890,82	4.531.095,14	1.620.339,97	41.171,05	1.661.511,02	144.897,18	786.276,98	641.379,80	67.878
07030301		Viadutos, arruamentos e obras complementares	2.321.544,00	2.181.910,19	4.503.454,19	1.506.245,63	35.359,42	1.541.605,05	139.633,81	779.938,95	640.305,14	66.404
07030302		Sistemas de drenagem de águas residuais	20.605,00	,00	20.604,75	19.828,63	,00	19.828,63	0,25	776,17	775,92	96.233
07030307		Captação e distribuição de água	40.591,00	40.590,00	2.268.794,32	40.590,00	,00	40.590,00	1,00	1,00	0,00	99.998
07030308		Viagem rural	85.048,00	59.785,88	53.675,51	53.675,51	5.811,63	59.487,14	5.262,12	5.560,86	298,74	91.451
08		Transferências de capital	390.440,00	,00	360.170,35	335.183,70	,00	335.183,70	20.269,65	46.256,30	24.986,65	98.104
0805		Administração local	184.980,00	177.467,20	177.467,20	177.467,20	,00	177.467,20	7.522,80	7.522,80	0,00	95.933
080501		Continente	184.980,00	177.467,20	177.467,20	177.467,20	,00	177.467,20	7.522,80	7.522,80	0,00	95.933
08050102		Freguesias	171.990,00	,00	164.739,50	164.739,50	,00	164.739,50	7.250,50	7.250,50	0,00	95.784
08050104		Associações de municípios	13.000,00	12.727,70	12.727,70	12.727,70	,00	12.727,70	272,30	272,30	0,00	97.905
0807		Instituições sem fins lucrativos	184.950,00	155.717,65	155.717,65	148.682,37	,00	148.682,37	9.232,35	16.267,63	7.035,28	90.138
080701		Instituições sem fins lucrativos	184.950,00	155.717,65	155.717,65	148.682,37	,00	148.682,37	9.232,35	16.267,63	7.035,28	90.138
0808		Famílias	30.500,00	26.985,50	26.985,50	9.034,13	,00	9.034,13	3.514,50	21.465,67	17.951,37	29.620
080802		Outras	30.500,00	26.985,50	26.985,50	9.034,13	,00	9.034,13	3.514,50	21.465,67	17.951,37	29.620

# Controlo Orçamental - Despesa

Ano: 2017

## Município de Oliveira de Frades

(designação da autarquia local)

Código	Classif. Económica Despesa Designação	Dotações corrigidas		Compromissos assumidos			Despesas Pagas			Diferenças		Grau de Execução Orçamental da Despesa
		Exercício	Exercícios futuros	Total	Exercício corrente	Exercícios anteriores	Total	Dotação não comprometida	Saldo	Compromissos por pagar		
08	Activos financeiros	60.898,00	243.591,00	304.489,00	60.898,00	,00	60.898,00	0,00	0,00	0,00	100,000	
0908	Unidades de participação	60.898,00	243.591,00	304.489,00	60.898,00	,00	60.898,00	0,00	0,00	0,00	100,000	
090802	Sociedades e quises sociais não financeiras-Públicas	60.898,00	243.591,00	304.489,00	60.898,00	,00	60.898,00	0,00	0,00	0,00	100,000	
10	Passivos financeiros	1.438.279,00	2.342.439,03	3.743.128,79	1.400.689,76	,00	1.400.689,76	37.589,24	0,00	0,00	97,387	
1005	Empréstimos a curto prazo	772.279,00	,00	772.279,00	772.279,00	,00	772.279,00	0,00	0,00	0,00	100,000	
100503	Sociedades financeiras-Bancos e outras instituições financeiras	772.279,00	,00	772.279,00	772.279,00	,00	772.279,00	0,00	0,00	0,00	100,000	
1006	Empréstimos a médio e longo prazos	666.000,00	2.342.439,03	2.970.349,79	628.410,76	,00	628.410,76	37.589,24	0,00	0,00	94,356	
100603	Sociedades financeiras-Bancos e outras instituições financeiras	595.000,00	2.200.460,20	2.757.926,58	557.436,38	,00	557.436,38	37.589,24	0,00	0,00	93,687	
100606	Administração pública-Administração central-Serviços, fundos autónomos	71.000,00	141.948,83	212.923,21	70.974,38	,00	70.974,38	25,62	0,00	0,00	99,964	
11	Outras despesas de capital	97.853,00	,00	97.851,01	97.241,01	,00	97.241,01	1,99	0,00	0,00	99,375	
1102	Diversas	97.853,00	,00	97.851,01	97.241,01	,00	97.241,01	1,99	0,00	0,00	99,375	
110299	Outras	97.853,00	,00	97.851,01	97.241,01	,00	97.241,01	1,99	0,00	0,00	99,375	
<b>Total Despesas Correntes</b>		<b>7.611.889,00</b>	<b>196.813,42</b>	<b>7.611.398,40</b>	<b>6.881.607,93</b>	<b>106.784,60</b>	<b>6.798.372,53</b>	<b>187.304,02</b>	<b>813.516,47</b>	<b>616.212,45</b>	<b>89,313</b>	
<b>Total Despesas de Capital</b>		<b>6.921.176,00</b>	<b>7.876.501,91</b>	<b>14.569.340,86</b>	<b>5.395.091,24</b>	<b>132.772,32</b>	<b>5.528.773,56</b>	<b>228.337,05</b>	<b>1.392.402,44</b>	<b>1.164.065,39</b>	<b>79,882</b>	
<b>Total Geral</b>		<b>14.533.065,00</b>	<b>8.073.315,33</b>	<b>22.180.739,26</b>	<b>12.097.609,17</b>	<b>239.556,92</b>	<b>12.327.146,09</b>	<b>425.641,07</b>	<b>2.205.816,91</b>	<b>1.780.277,84</b>	<b>84,821</b>	

ORGÃO EXECUTIVO

Em 11 de Abril de 2018

Paulo Manuel Gomes de Sá

ORGÃO DELIBERATIVO

Em ... de ..... de .....

*[Handwritten signature]*

# Controlo Orçamental - Despesa

Ano: 2017

## Município de Oliveira de Frades

Código	Classif. Económica Despesa Designação	Dotações corrigidas		Compromissos assumidos		Despesas Pagas		Diferenças		Grau de Execução Orçamental da Despesa	
		Exercício	Exercícios futuros	Total	Exercício corrente	Exercícios anteriores	Total	Dotação não comprometida	Saldo		Compromissos por pagar
01	Administração Autárquica	14.533.065,00	8.073.315,33	22.180.739,26	12.087.609,17	239.536,92	12.327.146,09	425.641,07	2.205.919,91	1.760.277,84	84,821
0101	Assembleia Municipal	13.550,00	,00	10.252,44	10.252,44	,00	10.252,44	3.297,56	3.297,56	0,00	75,664
0101 01	Despesas com o pessoal	11.650,00	,00	10.252,44	10.252,44	,00	10.252,44	1.397,56	1.397,56	0,00	86,004
0101 0102	Abonos variáveis ou eventuais	11.000,00	,00	9.610,51	9.610,51	,00	9.610,51	1.389,49	1.389,49	0,00	87,368
0101 010204	Ajudas de custo	1.000,00	,00	451,44	451,44	,00	451,44	548,56	548,56	0,00	45,144
0101 010213	Outros suplementos e prémios	10.000,00	,00	9.159,07	9.159,07	,00	9.159,07	840,93	840,93	0,00	91,591
0101 0103	Segurança social	650,00	,00	641,93	641,93	,00	641,93	8,07	8,07	0,00	98,758
0101 010309	Seguros	650,00	,00	641,93	641,93	,00	641,93	8,07	8,07	0,00	98,758
0101 01030901	Seguros acidentes trabalho doenças profissionais	650,00	,00	641,93	641,93	,00	641,93	8,07	8,07	0,00	98,758
0101 02	Aquisição de bens e serviços	1.900,00	,00	0,00	0,00	,00	0,00	1.900,00	1.900,00	0,00	0,000
0101 0201	Aquisição de bens	400,00	,00	0,00	0,00	,00	0,00	400,00	400,00	0,00	0,000
0101 020108	Material de escritório	200,00	,00	0,00	0,00	,00	0,00	200,00	200,00	0,00	0,000
0101 020121	Outros bens	200,00	,00	0,00	0,00	,00	0,00	200,00	200,00	0,00	0,000
0101 0202	Aquisição de serviços	1.500,00	,00	0,00	0,00	,00	0,00	1.500,00	1.500,00	0,00	0,000
0101 020225	Outros serviços	1.500,00	,00	0,00	0,00	,00	0,00	1.500,00	1.500,00	0,00	0,000
0102	Câmara Municipal	12.957.341,00	5.402.969,09	17.992.771,26	10.574.938,43	239.536,92	10.814.475,35	367.538,93	2.142.865,65	1.775.326,82	83,462
0102 01	Despesas com o pessoal	2.977.318,00	,00	2.968.109,68	2.964.732,20	,00	2.964.732,20	9.208,32	12.566,80	3.377,48	99,577
0102 0101	Remunerações certas e permanentes	2.184.639,00	,00	2.188.255,02	2.184.948,02	,00	2.184.948,02	6.383,98	9.690,98	3.307,00	99,558
0102 010101	Titulares órgãos soberania e memb. órgãos autárq.	87.784,00	,00	87.783,90	87.783,90	,00	87.783,90	0,10	0,10	0,00	100,000
0102 010104	Pessoal quadro-Regime contrato individ. trabalho	1.516.106,41	,00	1.516.106,41	1.516.106,41	,00	1.516.106,41	0,59	0,59	0,00	100,000
0102 01010401	Pessoal em Funções	1.516.107,00	,00	1.516.106,41	1.516.106,41	,00	1.516.106,41	0,59	0,59	0,00	100,000
0102 010107	Pessoal em regime de tarefa ou avença	29.698,00	,00	29.636,20	26.329,20	,00	26.329,20	51,80	3.368,80	3.307,00	88,696
0102 010109	Pessoal em qualquer outra situação	74.800,00	,00	71.111,93	71.111,93	,00	71.111,93	3.688,07	3.688,07	0,00	95,069
0102 010111	Representação	23.464,00	,00	23.463,68	23.463,68	,00	23.463,68	0,32	0,32	0,00	99,999
0102 010113	Subsídio de refeição	178.225,00	,00	178.038,35	178.038,35	,00	178.038,35	1.186,65	1.186,65	0,00	99,338
0102 0101301	Pessoal dos quadros	159.455,00	,00	159.454,43	159.454,43	,00	159.454,43	0,57	0,57	0,00	100,000
0102 010130101	Pessoal em Funções	159.455,00	,00	159.454,43	159.454,43	,00	159.454,43	0,57	0,57	0,00	100,000
0102 0101302	Pessoal em qualquer outra situação	16.480,00	,00	15.757,72	15.757,72	,00	15.757,72	722,28	722,28	0,00	95,617
0102 0101303	Membros dos órgãos autárquicos	3.290,00	,00	2.826,20	2.826,20	,00	2.826,20	463,80	463,80	0,00	85,903
0102 010114	Subsídio de férias e de Natal	283.571,00	,00	282.114,55	282.114,55	,00	282.114,55	1.456,45	1.456,45	0,00	99,496
0102 0101401	Pessoal dos quadros	260.489,00	,00	259.907,48	259.907,48	,00	259.907,48	581,52	581,52	0,00	99,777
0102 010140101	Pessoal em Funções	260.489,00	,00	259.907,48	259.907,48	,00	259.907,48	581,52	581,52	0,00	99,777
0102 01011402	Pessoal em qualquer outra situação	8.000,00	,00	7.318,48	7.318,48	,00	7.318,48	681,52	681,52	0,00	91,481
0102 01011403	Membros dos órgãos autárquicos	15.082,00	,00	14.888,59	14.888,59	,00	14.888,59	193,41	193,41	0,00	98,718
0102 0102	Abonos variáveis ou eventuais	68.381,00	,00	67.570,58	67.570,58	,00	67.570,58	810,42	810,42	0,00	98,815
0102 010202	Horas extraordinárias	42.025,00	,00	42.024,39	42.024,39	,00	42.024,39	0,61	0,61	0,00	99,999
0102 010204	Ajudas de custo	14.444,00	,00	14.443,74	14.443,74	,00	14.443,74	0,26	0,26	0,00	99,988
0102 010205	Abono para falhas	8.712,00	,00	8.293,69	8.293,69	,00	8.293,69	418,31	418,31	0,00	95,198
0102 010213	Outros suplementos e prémios	3.200,00	,00	2.808,76	2.808,76	,00	2.808,76	391,24	391,24	0,00	87,774
0102 0103	Segurança social	714.298,00	,00	712.284,08	712.213,60	,00	712.213,60	2.013,92	2.084,40	70,48	99,708
0102 010301	Encargos com a saúde	50.000,00	,00	48.124,03	48.124,03	,00	48.124,03	1.875,97	1.875,97	0,00	96,248
0102 010302	Outros encargos com a saúde	33.879,00	,00	33.878,05	33.878,05	,00	33.878,05	0,95	0,95	0,00	99,997
0102 010303	Subsídio familiar a criança e jovens	11.322,00	,00	11.321,13	11.321,13	,00	11.321,13	0,87	0,87	0,00	99,992
0102 010305	Contribuições para a segurança social	572.705,00	,00	572.654,86	572.594,38	,00	572.594,38	50,14	120,62	70,48	98,979
0102 01030501	Assistência na doença dos funcionários públicos	39.800,00	,00	39.800,00	39.729,52	,00	39.729,52	0,00	70,48	70,48	99,823
0102 01030502	Segurança social dos funcionários públicos	532.905,00	,00	532.854,86	532.854,86	,00	532.854,86	50,14	50,14	0,00	99,991
0102 0103050201	Caixa Geral de Aposentações	311.100,00	,00	311.050,41	311.050,41	,00	311.050,41	49,59	49,59	0,00	99,984

# Controlo Orçamental - Despesa

Ano: 2017

## Município de Oliveira de Frades

(designação da autarquia local)

(unidade: €)

Código	Classif. Económica	Despesa Designação	Dotações corrigidas		Compromissos assumidos		Despesas Pagas		Diferenças		Grau de Execução Orçamental da Despesa	
			Exercício	Exercícios futuros	Total	Exercício corrente	Exercícios anteriores	Total	Dotação não comprometida	Saldo		Compromissos por pagar
0102 0103050202		Regime Geral	221.804,45	,00	221.804,45	221.804,45	,00	,00	221.804,45	0,55	0,00	100,000
0102 010309		Seguros	46.306,01	,00	46.306,01	46.306,01	,00	,00	46.306,01	85,99	0,00	99,815
0102 01030901		Seguros acidentes trabalho doenças profissionais	46.306,01	,00	46.306,01	46.306,01	,00	,00	46.306,01	85,99	0,00	99,815
0102 02		Aquisição de bens e serviços	3.826.518,00	55.360,06	3.744.836,86	3.102.363,10	106.657,88	106.657,88	3.209.020,98	617.041,20	480.455,82	85,863
0102 0201		Aquisição de bens	1.259.123,00	,00	1.208.150,63	1.031.026,52	29.149,01	29.149,01	1.060.175,53	49.972,37	148.975,10	84,200
0102 020101		Matérias-primas e subsidiárias	402.890,00	,00	386.227,33	328.764,44	3.515,34	3.515,34	333.279,78	16.662,67	52.947,55	82,722
0102 020102		Combustíveis e lubrificantes	309.375,00	,00	306.693,08	274.039,57	994,53	994,53	275.064,10	2.691,92	31.648,98	88,900
0102 02010201		Gasolina	7.200,00	,00	6.675,89	4.598,49	,00	,00	4.598,49	524,11	2.077,40	63,868
0102 02010202		Gasóleo	290.575,00	,00	290.040,00	261.665,08	,00	,00	261.665,08	535,00	28.376,92	90,060
0102 02010209		Outros	11.600,00	,00	9.967,19	7.778,00	994,53	994,53	8.772,53	1.632,81	1.194,66	75,625
0102 020104		Limpeza e higiene	14.300,00	,00	13.599,59	11.576,56	499,14	499,14	12.075,70	700,41	1.523,89	84,446
0102 020106		Alimentação-Géneros para confeccionar	140.500,00	,00	135.530,59	96.006,18	11.714,39	11.714,39	107.720,57	4.969,41	27.810,02	76,669
0102 020107		Vestuário e artigos pessoais	3.525,00	,00	3.508,60	2.916,90	287,93	287,93	3.204,83	16,40	303,77	90,917
0102 020108		Material de escritório	21.500,00	,00	16.929,32	13.145,88	416,72	416,72	13.562,60	684,21	3.366,72	63,082
0102 020111		Material de consumo clínico	43.500,00	,00	42.815,79	35.548,06	,00	,00	35.548,06	7.951,94	7.267,73	81,720
0102 020112		Material de transporte-Peças	75.727,00	,00	70.722,12	61.089,62	3.655,57	3.655,57	64.746,19	10.981,81	5.976,93	85,498
0102 020114		Outro material-Peças	55.830,00	,00	53.224,25	47.189,81	307,13	307,13	47.496,94	2.605,75	5.727,31	85,074
0102 020115		Prémios, condecorações e ofertas	14.500,00	,00	7.821,93	4.143,58	2.536,97	2.536,97	6.679,55	6.678,07	1.142,38	46,066
0102 020117		Ferramentas e utensílios	6.825,00	,00	6.759,14	6.232,55	206,92	206,92	6.439,47	65,86	319,67	94,351
0102 020118		Livros e documentação técnica	610,00	,00	599,65	269,65	120,00	120,00	389,65	10,35	220,35	63,877
0102 020119		Artigos honoríficos e de decoração	625,00	,00	465,19	165,75	,00	,00	165,75	159,81	289,44	26,520
0102 020120		Material de educação, cultura e recreio	20.766,00	,00	16.821,35	16.771,35	,00	,00	16.771,35	3.944,65	50,00	80,764
0102 020121		Outros bens	148.650,00	,00	147.442,70	132.166,62	4.895,37	4.895,37	137.061,99	1.207,30	10.380,71	92,205
0102 0202		Aquisição de serviços	2.567.365,00	55.360,06	2.535.696,23	2.071.336,58	77.508,87	77.508,87	2.148.945,45	87.068,83	331.480,72	85,698
0102 020201		Encargo das instalações	424.625,00	,00	420.420,72	343.466,63	28.168,54	28.168,54	371.635,17	4.204,28	48.785,55	87,521
0102 020202		Limpeza e higiene	14.100,00	,00	4.284,93	192.122,74	27.476,20	27.476,20	4.313,24	8.649,80	1.136,86	30,590
0102 020203		Conservação de bens	280.900,00	,00	278.561,03	278.561,03	,00	,00	219.598,04	2.338,97	61.301,08	68,96209
0102 020204		Locação de edifícios	7.800,00	,00	6.695,76	6.695,76	,00	,00	6.695,76	1.104,24	1.104,24	85,343
0102 020205		Locação de material de informática	9.300,00	,00	5.608,71	5.608,71	,00	,00	5.608,71	3.691,29	0,00	60,309
0102 020208		Locação de outros bens	29.500,00	,00	28.462,20	28.462,20	,00	,00	28.462,20	1.037,80	0,00	96,482
0102 020209		Comunicações	50.200,00	36.356,56	81.512,59	44.814,21	,00	,00	44.814,21	5.043,97	341,82	86,271
0102 020210		Transportes	253.000,00	,00	247.653,99	184.718,87	,00	,00	184.718,87	5.346,01	62.935,12	73,011
0102 020211		Representação dos serviços	1.200,00	,00	915,86	887,36	28,50	28,50	915,86	284,14	0,00	76,322
0102 020212		Seguros	70.500,00	,00	69.737,52	69.567,52	,00	,00	69.567,52	762,48	150,00	96,706
0102 020213		Deslocações e estadas	500,00	,00	180,00	80,00	,00	,00	80,00	420,00	100,00	16,000
0102 020214		Estudos, pareceres, projectos e consultadoria	42.889,00	18.450,00	56.146,41	35.390,16	,00	,00	35.390,16	5.192,59	2.306,25	82,516
0102 020215		Formação	2.000,00	,00	1.415,22	895,22	,00	,00	895,22	7.498,84	520,00	44,761
0102 020217		Publicidade	3.000,00	,00	1.266,88	502,43	,00	,00	502,43	1.733,12	764,45	16,748
0102 020219		Assistência técnica	12.000,00	553,50	4.493,77	4.020,66	,00	,00	4.020,66	7.979,34	473,11	33,508
0102 020220		Outros trabalhos especializados	785.599,00	,00	763.567,70	606.637,25	12.898,87	12.898,87	619.476,12	20.011,30	144.111,58	79,055
0102 020224		Encargos de cobrança de receitas	40.000,00	,00	34.078,90	34.078,90	,00	,00	34.078,90	5.921,10	0,00	85,197
0102 020225		Outros serviços	542.282,00	,00	528.945,27	509.083,03	8.866,45	8.866,45	518.051,48	13.336,73	24.230,52	96,532
0102 03		Juros e outros encargos	100,00	,00	0,00	,00	,00	,00	0,00	100,00	0,00	0,000
0102 0306		Juros	100,00	,00	0,00	,00	,00	,00	0,00	100,00	0,00	0,000
0102 030602		Juros	100,00	,00	0,00	,00	,00	,00	0,00	100,00	0,00	0,000
0102 04		Transferências correntes	658.686,00	57.137,15	693.575,89	509.960,80	100,08	100,08	510.060,88	22.247,26	126.377,86	77,436
0102 0403		Administração central	1.836,00	,00	482,63	482,63	,00	,00	482,63	1.353,37	0,00	26,287

# Controlo Orçamental - Despesa

Ano: 2017

## Município de Oliveira de Frades

(designação da autarquia local)

(unidade: €)

Código	Classif. Económica Despesa Designação	Dotações corrigidas		Compromissos assumidos		Despesas Pagas		Diferenças		Grau de Execução Orçamental da Despesa	
		Exercício	Exercícios futuros	Total	Exercício corrente	Exercícios anteriores	Total	Dotação não comprometida	Saldo		Compromissos por pagar
0102 040301	Estado	1.836,00	,00	482,63	482,63	,00	482,63	1.353,37	1.353,37	0,00	26,287
0102 0405	Administração local	347.625,00	57.137,15	387.528,59	246.183,51	5,58	246.189,09	17.233,56	101.435,91	84.202,35	70,820
0102 040501	Continente	347.625,00	57.137,15	387.528,59	246.183,51	5,58	246.189,09	17.233,56	101.435,91	84.202,35	70,820
0102 04050102	Freguesias	84.500,00	23.120,76	93.606,80	58.532,40	5,58	58.537,98	14.013,96	25.982,02	11.948,06	69,276
0102 04050104	Associações de municípios	283.125,00	34.016,39	293.921,79	187.651,11	,00	187.651,11	3.219,60	75.473,89	72.254,29	71,316
0102 0407	Instituições sem fins lucrativos	304.625,00	,00	303.964,67	261.694,66	94,50	261.789,16	660,33	42.835,84	42.175,51	85,938
0102 040701	Instituições sem fins lucrativos	304.625,00	,00	303.964,67	261.694,66	94,50	261.789,16	660,33	42.835,84	42.175,51	85,938
0102 0408	Famílias	4.600,00	,00	1.600,00	1.600,00	,00	1.600,00	3.000,00	3.000,00	0,00	34,783
0102 040802	Outras	4.600,00	,00	1.600,00	1.600,00	,00	1.600,00	3.000,00	3.000,00	0,00	34,783
0102 06	Outras despesas correntes	72.720,00	,00	64.525,76	63.488,85	6,64	63.475,49	8.194,24	9.244,51	1.050,27	87,288
0102 0602	Diversas	72.720,00	,00	64.525,76	63.488,85	6,64	63.475,49	8.194,24	9.244,51	1.050,27	87,288
0102 060201	Impostos e taxas	500,00	,00	372,56	372,56	,00	372,56	127,44	127,44	0,00	74,512
0102 060203	Outras	72.220,00	,00	64.153,20	63.096,29	6,64	63.102,93	8.066,80	9.117,07	1.050,27	87,376
0102 06020301	Outras restituições	49.000,00	,00	45.967,45	45.924,41	6,64	45.931,05	3.032,55	3.068,96	36,40	93,737
0102 06020304	Serviços bancários	7.820,00	,00	6.552,94	6.597,49	,00	6.597,49	1.267,06	2.122,51	855,45	72,858
0102 06020305	Outras	15.400,00	,00	11.632,81	11.474,39	,00	11.474,39	3.925,61	158,42	74,509	73,523
0102 07	Aquisição de bens de capital	4.943.706,00	5.290.471,88	10.063.701,71	3.801.988,77	132.772,32	3.634.761,09	170.476,17	1.308.844,91	1.138.468,74	79,059
0102 0701	Investimentos	2.495.918,00	3.062.267,56	5.532.606,57	1.881.648,80	91.601,27	1.973.250,07	25.578,99	522.667,93	497.088,94	96,307
0102 070101	Terrenos	11.700,00	,00	11.618,91	11.618,91	,00	11.618,91	81,09	0,00	0,00	99,677
0102 070102	Habitlações	147.520,00	,00	147.486,47	147.486,47	,00	147.486,47	33,53	33,53	0,00	99,977
0102 07010203	Reparação e beneficiação	147.520,00	,00	147.486,47	147.486,47	,00	147.486,47	33,53	33,53	0,00	99,977
0102 070103	Edifícios	696.475,00	1.329.860,67	2.022.512,32	576.717,62	,00	576.717,62	3.823,35	119.757,38	115.934,03	82,805
0102 07010301	Instalações de serviços	459.566,00	1.329.860,67	1.788.719,05	353.590,08	,00	353.590,08	707,62	105.975,92	105.268,30	76,940
0102 07010302	Instalações desportivas e recreativas	137.205,00	,00	136.045,12	130.222,62	,00	130.222,62	1.159,88	6.982,38	5.822,50	94,911
0102 07010305	Escolas	82.777,00	,00	82.776,32	80.789,42	,00	80.789,42	0,68	1.987,58	1.986,90	97,599
0102 070104	Outras	545.842,00	,00	14.971,83	12.115,50	,00	12.115,50	1.855,17	4.811,50	2.856,33	71,575
0102 07010402	Construções diversas	20.000,00	,00	5.842,50	,00	,00	,00	15.492,47	134.055,34	118.562,87	75,441
0102 07010404	Sistemas de drenagem de águas residuais	36.766,00	,00	36.733,59	36.733,59	,00	36.733,59	32,41	20.000,00	5.842,50	0,000
0102 07010405	Iluminação pública	421.777,00	1.896.859,32	2.118.556,14	346.326,30	,00	346.326,30	80,18	75.450,70	75.370,52	82,111
0102 07010407	Parques e jardins	17.000,00	,00	15.818,95	12.933,51	,00	12.933,51	1.181,05	4.066,49	2.885,44	76,079
0102 07010412	Captação e distribuição de água	50.299,00	,00	50.257,67	14.864,49	928,77	15.793,26	41,33	34.505,74	34.464,41	31,398
0102 07010413	Cemitérios	,00	,00	,00	,00	,00	,00	0,00	0,00	0,00	0,000
0102 070106	Materiais de transporte	90.391,00	,00	89.908,35	76.427,55	,00	76.427,55	482,65	13.963,45	13.480,80	84,552
0102 07010602	Outro	90.391,00	,00	89.908,35	76.427,55	,00	76.427,55	482,65	13.963,45	13.480,80	84,552
0102 070107	Equipamento de informática	20.564,00	,00	20.563,95	16.038,40	,00	16.038,40	0,05	4.525,60	4.525,55	77,993
0102 070108	Software informático	10.757,00	,00	10.756,82	10.756,82	,00	10.756,82	0,18	0,18	0,00	99,998
0102 070109	Equipamento administrativo	10.003,00	,00	10.002,46	10.002,46	,00	10.002,46	0,54	0,54	0,00	99,995
0102 070110	Equipamento básico	56.214,00	,00	55.819,34	49.692,84	4.888,50	54.551,34	394,66	1.682,66	-1.288,00	97,042
0102 07011002	Outro	56.214,00	,00	55.819,34	49.692,84	4.888,50	54.551,34	394,66	1.682,66	-1.288,00	97,042
0102 070115	Outros investimentos	906.452,00	35.547,57	936.729,10	572.048,84	85.814,00	657.863,84	5.270,47	248.588,16	243.317,69	72,578
0102 0703	Bens de domínio público	2.447.788,00	2.228.204,32	4.531.095,14	1.620.339,97	41.171,05	1.661.511,02	144.897,18	786.276,98	641.379,80	67,878
0102 070303	Outras construções e infraestruturas	2.321.544,00	2.228.204,32	4.531.095,14	1.620.339,97	41.171,05	1.661.511,02	144.897,18	786.276,98	641.379,80	67,878
0102 07030301	Viadutos, arnuamentos e obras complementares	2.321.544,00	2.228.204,32	4.531.095,14	1.620.339,97	35.369,42	1.541.605,05	139.633,81	779.939,95	640.305,14	66,404
0102 07030302	Sistemas de drenagem de águas residuais	20.605,00	,00	20.604,75	19.828,83	,00	19.828,83	0,25	778,17	775,92	96,233
0102 07030307	Captação e distribuição de água	40.590,00	,00	40.590,00	40.590,00	,00	40.590,00	1,00	1,00	0,00	99,998
0102 07030308	Viagem rural	65.048,00	,00	59.785,88	53.875,51	5.811,63	59.487,14	5.282,12	5.560,86	298,74	91,451

# Controlo Orçamental - Despesa

Ano: 2017

## Município de Oliveira de Frades

(designação da autarquia local)

(unidade: €)

Código	Classif. Económica Despesa Designação	Dotações corrigidas		Compromissos assumidos		Despesas Pagas		Diferenças		Grau de Execução Orçamental da Despesa	
		Exercício	Exercícios futuros	Total	Exercício corrente	Exercícios anteriores	Total	Dotação não comprometida	Saldo		Compromissos por pagar
0102 08	Transferências de capital	380.440,00	,00	380.440,00	335.183,70	,00	335.183,70	20.256,65	45.256,65	24.986,65	88,104
0102 0805	Administração local	184.990,00	,00	184.990,00	177.467,20	,00	177.467,20	7.522,80	7.522,80	0,00	86,933
0102 080501	Contínua	184.990,00	,00	184.990,00	177.467,20	,00	177.467,20	7.522,80	7.522,80	0,00	86,933
0102 08050102	Freguesias	171.990,00	,00	171.990,00	164.739,50	,00	164.739,50	7.250,50	7.250,50	0,00	85,784
0102 08050104	Associações de municípios	13.000,00	,00	13.000,00	12.727,70	,00	12.727,70	272,30	272,30	0,00	87,905
0102 0807	Instituições sem fins lucrativos	164.950,00	,00	164.950,00	148.682,37	,00	148.682,37	16.267,63	16.267,63	7.035,28	90,138
0102 080701	Instituições sem fins lucrativos	164.950,00	,00	164.950,00	148.682,37	,00	148.682,37	16.267,63	16.267,63	7.035,28	90,138
0102 0808	Famílias	30.500,00	,00	30.500,00	26.985,50	,00	26.985,50	3.514,50	3.514,50	17.951,37	29,620
0102 080802	Outras despesas de capital	30.500,00	,00	30.500,00	26.985,50	,00	26.985,50	3.514,50	3.514,50	17.951,37	29,620
0102 11	Outras despesas de capital	97.853,00	,00	97.853,00	97.241,01	,00	97.241,01	1,99	1,99	610,00	99,375
0102 1102	Diversas	97.853,00	,00	97.853,00	97.241,01	,00	97.241,01	1,99	1,99	610,00	99,375
0102 110299	Outras	97.853,00	,00	97.853,00	97.241,01	,00	97.241,01	1,99	1,99	610,00	99,375
0103	Operações Financeiras	1.562.174,00	2.670.346,24	4.177.715,56	1.507.369,32	2.670.346,24	1.502.418,30	54.804,88	59.755,70	610,00	99,375
0103 03	Juros e outros encargos	62.997,00	45.781,56	130.097,77	40.830,54	40.830,54	40.830,54	17.215,44	22.166,46	4.851,02	84,813
0103 0301	Juros da dívida pública	58.024,00	40.876,98	125.192,59	37.082,10	37.082,10	37.082,10	17.147,82	20.961,90	3.814,28	83,874
0103 030103	Socied.financ.-Bancos e outras instit. financeiras	54.724,00	37.650,05	119.914,01	33.835,77	33.835,77	33.835,77	17.073,95	20.888,23	3.814,28	81,830
0103 03010301	Empréstimos de curto prazo	7.994,00	4.768,23	4.768,23	4.768,23	4.768,23	4.768,23	3.227,77	7.042,05	3.814,28	11,908
0103 03010302	Empréstimos de médio e longo prazos	46.730,00	32.883,82	115.147,78	32.883,82	32.883,82	32.883,82	13.846,18	13.846,18	0,00	70,370
0103 0302	Admin.pública-Admin.central-Serv. fundos autónomos	3.300,00	3.226,33	5.278,58	3.226,33	3.226,33	3.226,33	73,67	73,67	0,00	97,768
0103 030201	Despesas diversas	4.973,00	4.905,18	4.905,18	3.768,44	3.768,44	3.768,44	67,82	1.204,56	1.136,74	75,778
0103 09	Activos financeiros	80.898,00	60.898,00	304.489,00	60.898,00	60.898,00	60.898,00	0,00	0,00	0,00	100,000
0103 0908	Unidades de participação	80.898,00	60.898,00	304.489,00	60.898,00	60.898,00	60.898,00	0,00	0,00	0,00	100,000
0103 090802	Socied.le quase socied.não financeiras-Públicas	1.438.279,00	2.342.439,03	3.743.128,79	1.400.689,76	1.400.689,76	1.400.689,76	37.589,24	37.589,24	0,00	97,367
0103 10	Passivos financeiros	772.279,00	772.279,00	772.279,00	772.279,00	772.279,00	772.279,00	0,00	0,00	0,00	100,000
0103 100503	Emprestimos a curto prazo	772.279,00	772.279,00	772.279,00	772.279,00	772.279,00	772.279,00	0,00	0,00	0,00	100,000
0103 1008	Socied.financ.-Bancos e outras instit. financeiras	686.000,00	2.342.439,03	2.970.849,79	628.410,76	628.410,76	628.410,76	37.589,24	37.589,24	0,00	94,356
0103 100803	Empréstimos a médio e longo prazos	595.000,00	2.200.400,20	2.757.926,58	557.436,38	557.436,38	557.436,38	37.589,24	37.589,24	0,00	93,667
0103 100803	Socied.financ.-Bancos e outras instit. financeiras	595.000,00	2.200.400,20	2.757.926,58	557.436,38	557.436,38	557.436,38	37.589,24	37.589,24	0,00	93,667
0103 100806	Admin.pública-Admin.central-Serv. fundos autónomos	71.000,00	141.949,83	212.923,21	70.974,38	70.974,38	70.974,38	25,62	25,62	0,00	99,964
<b>Total Despesas Correntes</b>		<b>7.611.889,00</b>	<b>196.813,42</b>	<b>7.611.999,40</b>	<b>6.891.607,93</b>	<b>105.764,80</b>	<b>6.798.372,53</b>	<b>187.304,02</b>	<b>813.516,47</b>	<b>616.212,45</b>	<b>89,313</b>
<b>Total Despesas de Capital</b>		<b>6.921.176,00</b>	<b>7.876.601,91</b>	<b>14.569.940,86</b>	<b>5.396.001,24</b>	<b>132.772,32</b>	<b>5.528.773,56</b>	<b>228.337,05</b>	<b>1.392.402,44</b>	<b>1.164.065,39</b>	<b>79,882</b>
<b>Total Geral</b>		<b>14.533.065,00</b>	<b>8.073.315,33</b>	<b>22.180.739,26</b>	<b>12.087.609,17</b>	<b>239.536,92</b>	<b>12.327.146,09</b>	<b>425.641,07</b>	<b>2.205.918,91</b>	<b>1.780.277,84</b>	<b>84,821</b>

ORGÃO EXECUTIVO  
Em 11 de abril de 2017.  
Paulo Fernando Gomes de Sá, Governador

ORGÃO DELIBERATIVO  
Em .... de ..... de .....

# Execução Anual das Grandes Opções do Plano

## Município de Oliveira de Frades

(designação da autarquia local)

Ano: 2017

(unidade: €)

Obj. Prog	Projeto	Ano / Nº	Ação	Designação	Código Classificação Orçamental	Forma de Realiz.	Fonte Financiamento (%)			Datas (Mês/Ano)		Montante Previsto			Montante executado			Nível Execução Anual (%)	Nível Execução Global (%)
							AC	AA	FC	Ano	Início	Fim	Ano	Anos seguintes	Total	Ano	Anos Anteriores		
01	Funções Gerais																		
01 001	Serviços Gerais de Administração Autárquica																		
01 001 2009/1	Administração Municipal																		
01 001 2009/1 9	Req. Antiga Estação de São Vicente de Lafões																		
01 001 2011/1	Administração Municipal																		
01 001 2011/1 5	Req. Edifício Paços do Concelho																		
01 001 2014/15	Proteção Civil e Luta Contra Incêndios																		
01 001 2014/15 1	Apoio Aquisição de Equipamento de Proteção Civil																		
01 001 2016/1	Administração Municipal																		
01 001 2016/1 1	Loja do Cidadão																		
01 001 2016/16	Proteção Civil e Luta Contra Incêndios																		
01 001 2016/16 1	Apoio à Construção do Quartel																		
01 001 2016/16 2	Plataforma de Emergência e Proteção Civil Inter municipal																		
01 001 2016/17	Sistema de Apoio à Modernização e Capacitação da Administração Pública																		
01 001 2016/17 1	Aquisição de Software Informático (Plataforma de Educação, Social) e Software de Business Intelligence																		
01 001 2016/17 2	Arquivo Digital e Chave Móvel Digital (Trabalhos Especializados)																		
01 001 2017/1	Administração Municipal																		
01 001 2017/1 1	Aquisição de Software Informático																		
01 001 2017/1 2	Aquisição de Equipamento Administrativo																		
01 001 2017/1 3	Aquisição de Equipamento Informático																		
01 001 2017/1 4	Aquisição de Maquinaria e Equipamento																		
01 001 2017/1 5	Edifício Paços Concelho																		
01 001 2017/1 6	Beneficência da Casa de Música																		
01 001 2017/1 7	Obras Beneficência Tribunal (Protocolo)																		
							Totais do Programa 001:		150.339,00		1.933.693,00		2.084.032,00		668.114,46		90,21		25,53
							Totais do Objetivo 01:		150.339,00		1.933.693,00		2.084.032,00		668.114,46		90,21		25,53

# Execução Anual das Grandes Opções do Plano

## Município de Oliveira de Frades

(designação da autarquia local)

Ano: 2017  
(unidade: €)

Obj	Prog	Projeto	Designação	Código Classificação Orçamental	Forma de Realiz	Fonte Financiamento (%)			Datas (Mês/Ano)			Montante Previsto			Montante executado			Nível Execução Anual (%)	Nível Execução Global (%)
						AC	AA	FC	Início	Fim	Ano	Anos seguintes	Total	Anos Anteriores	Ano	Total			
02	001		Funções Sociais																
02	001		Educação																
02	001	2010/12	Ensino Integrado																
02	001	2010/12	Centro Escolar (1º Ciclo Ensino Básico)	0102 07010305	E			85	01/2010	12/2017	73.890,00	0,00	0,00	73.890,00	3.286.249,02	71.902,67	3.360.151,69	97,31	99,94
02	001	2016/13	Ensino Pré Escolar																
02	001	2016/13	Requalificação Jardim de Infância Olheirão	0102 07010305	E				01/2016	12/2018	8.887,00	277.800,00	0,00	0,00	286.687,00	0,00	8.886,75	100,00	3,10
02	001	2016/15	Ensino Integrado																
02	001	2016/15	Empreendedorismo nas Escolas Visou Dão Lafões	0102 04050104	O				01/2016	12/2017	6.566,00	0,00	0,00	6.566,00	345,09	3.112,71	3.457,80	47,41	50,03
02	001	2017/2	Transportes Escolares																
02	001	2017/2	Aquisição de Serviços de Transportes Escolares	0102 020210	O				01/2017	12/2017	242.000,00	0,00	0,00	242.000,00	641.695,23	179.462,27	821.157,50	74,16	92,92
02	001	2017/2	Aquisição de Viaturas Transporte Passageiros	0102 07010602	O				01/2017	12/2017	71.300,00	0,00	0,00	71.300,00	0,00	71.280,00	71.280,00	99,97	99,97
02	001	2017/15	Ensino Pré Escolar																
02	001	2017/15	Ampliação de Jardim de Infância São Vicente de Lafões	0102 07010301	E				01/2017	12/2018	0,00	0,00	0,00	0,00	0,00	0,00	0,00	0,00	0,00
02	003		Ação Social																
02	003	2014/3	Política Social																
02	003	2014/3	Apoio Construção Centro de Dia de São João da Serra	0102 080701	O				01/2014	12/2017	20.000,00	0,00	0,00	20.000,00	144.693,45	20.000,00	164.693,45	100,00	100,00
02	003	2017/3	Política Social																
02	003	2017/3	Aquisição de Bens Festa e Passeio de Idosos	0102 020121	O				01/2017	12/2017	10.700,00	0,00	0,00	10.700,00	0,00	8.770,10	8.770,10	81,96	81,96
02	003	2017/3	Aquisição de Serviços Festa e Passeio dos Idosos	0102 020225	O				01/2017	12/2017	12.256,00	0,00	0,00	12.256,00	0,00	10.652,01	10.652,01	86,91	86,91
02	003	2017/3	Apoio a Famílias Carenteadas (Habitações)	0102 080802	O				01/2017	12/2017	30.500,00	0,00	0,00	30.500,00	0,00	9.034,13	9.034,13	29,62	29,62
02	003	2017/3	Requalificação da Escola nº1 P/ Centro de Convívio	0102 07010302	E				01/2017	12/2017	4.373,00	0,00	0,00	4.373,00	0,00	4.372,50	4.372,50	99,99	99,99
02	003	2017/3	Aq. Bens Requalificação da Escola nº1 P/ Centro de Convívio	0102 020101	O				01/2017	12/2017	11.200,00	0,00	0,00	11.200,00	0,00	10.694,34	10.694,34	95,49	95,49
02	003	2017/3	Aq. Serviços Requalificação da Escola nº1 P/ Centro de Convívio	0102 020220	O				01/2017	12/2017	19.130,00	0,00	0,00	19.130,00	0,00	6.125,40	6.125,40	32,02	32,02
02	004		Habitação e Serviços Colectivos																
02	004	2008/2	Requalificação Urbana (Abast. Água, Saneamento, Pavimentação) Vila																
02	004	2008/2	Obras Complementares Req. Urbana da Vila	0102 07030302	E				01/2008	12/2017	20.605,00	0,00	0,00	20.605,00	758.488,56	19.828,83	778.317,39	96,23	99,90
02	004	2009/7	Rede de Esgotos																
02	004	2009/7	Saneamento em São João da Serra (Etiár)	0102 07030302	O				01/2009	12/2017	0,00	0,00	0,00	0,00	0,00	0,00	0,00	0,00	0,00
02	004	2014/5	Rede de Esgotos																
02	004	2014/5	Saneamento Básico em Arcozelo das Maías	0102 07030302	E				01/2014	12/2017	0,00	0,00	0,00	0,00	0,00	0,00	0,00	0,00	0,00
02	004	2014/5	Saneamento Básico em Ribeirado	0102 07030302	E				01/2014	12/2017	0,00	0,00	0,00	0,00	0,00	0,00	0,00	0,00	0,00
02	004	2016/5	Abastecimento de Água																
02	004	2016/5	Fecho de Sistema de Abastecimento de Água (Optimização da Rede)	0102 07030307	E				01/2016	12/2018	40.591,00	2.243.129,00	0,00	2.283.720,00	0,00	40.590,00	40.590,00	100,00	1,78
02	004	2016/14	Ordenamento do Território																
02	004	2016/14	Plano Inter municipal de Mobilidade e Transportes da Região Visou Dão Lafões	0102 08050104	O				01/2016	12/2017	2.000,00	0,00	0,00	2.000,00	0,00	1.840,48	1.840,48	92,02	92,02



# Execução Anual das Grandes Opções do Plano

## Município de Oliveira de Frades

(designação da autarquia local)

Ano: 2017  
(unidade: €)

Obj. Prog	Projeto	Ano / Nº	Ação	Designação	Código Classificação Orçamental	Forma de Realiz.	Fonte Financiamento (%)			Datas (Mês/Ano)		Montante Previsto			Montante executado			Nível Execução Anual (%)	Nível Execução Global (%)	
							AC	AA	FC	Início	Fim	Ano	Anos seguintes	Total	Ano	Anos Anteriores	Total			
02	004			Funções Sociais																
02	004	2016/14	2	Habituação e Serviços Coletivos	0102 08050104	O				01/2016	12/2017	11.000,00	0,00	11.000,00	0,00	10.887,22	10.887,22	98,97	98,97	
02	004	2017/4		Projeto - Gestão e Conhecimento do Território P/ Tomada de Decisão																
02	004	2017/4	1	Abastecimento de Água	0102 020101	A				01/2017	12/2017	21.200,00	0,00	21.200,00	199.377,40	18.524,08	217.901,48	87,38	98,79	
02	004	2017/4	2	Aquisição de Bens Reforço e Grandes Reparções na Rede de Abastecimento de Água	0102 020220	O				01/2017	12/2017	13.000,00	0,00	13.000,00	0,00	6.592,80	6.592,80	50,71	50,71	
02	004	2017/4	3	Aquisição de Serviços para Reforço e Grandes Reparções na Rede de Abastecimento de Água	0102 07010407	E				01/2017	12/2017	17.000,00	0,00	17.000,00	0,00	12.933,51	12.933,51	76,08	76,08	
02	004	2017/5		Obras Complementares (Depósitos e Estação de Tratamento de Águas																
02	004	2017/5	1	Rede de Esgotos	0102 020101	A				01/2017	12/2017	19.900,00	0,00	19.900,00	103.972,20	18.731,85	122.704,05	94,13	99,06	
02	004	2017/5	2	Aq. de Bens Reforço e Grandes Reparções na Rede de Esgotos e Águas Pluviais	0102 020220	A				01/2017	12/2017	0,00	0,00	0,00	103.972,20	0,00	103.972,20	0,00	100,00	
02	004	2017/5	3	Aq. Serviços Reforço e Grandes Reparções na Rede de Esgotos e Águas Pluviais	0102 07010402	E				01/2017	12/2018	20.000,00	280.000,00	300.000,00	0,00	0,00	0,00	0,00	0,00	0,00
02	004	2017/7		Recuperação da Estr. de Oliveira de Frades																
02	004	2017/7	1	Resíduos Sólidos	0102 04050104	O				01/2017	12/2017	175.000,00	0,00	175.000,00	1.347.708,54	143.963,83	1.491.672,37	82,27	97,96	
02	004	2017/12		Deposição e Tratamento de Resíduos Sólidos Urbanos																
02	004	2017/12	1	Resíduos Sólidos	0102 07010602	O				01/2017	12/2018	19.091,00	0,00	19.091,00	0,00	5.147,55	5.147,55	26,96	26,96	
02	004	2017/12	1	Aq. de Contentores de Lixo Ecopontos e Baterias Subterrâneas																
02	004	2017/16		Habituação Social																
02	004	2017/16	1	Habituação Social do Olheiro	0102 07010203	E				01/2017	12/2018	82.600,00	0,00	82.600,00	0,00	82.571,15	82.571,15	99,97	99,97	
02	004	2017/16	2	Habituação Social de Cabeço de Souto	0102 07010203	E				01/2017	12/2017	64.920,00	0,00	64.920,00	0,00	64.915,32	64.915,32	99,99	99,99	
02	005			Serviços Culturais, Recreativos, e Religiosos																
02	005	2003/4		Património Cultural																
02	005	2003/4	15	Requalificação Zona Exterior Polo Turístico (Acessos)	0102 070115	O				01/2003	12/2017	12.500,00	0,00	12.500,00	22.276,92	12.289,32	34.566,24	98,31	99,39	
02	005	2003/24		Administração Cultura																
02	005	2003/24	1	Requ. Edifício P/ Instalação de Serviços Biblioteca Desporto Recreio e Lazer	0102 07010301	E				01/2003	12/2017	429.375,00	0,00	429.375,00	1.460.651,55	323.729,19	1.784.380,74	75,40	94,41	
02	005	2007/5		Requalificação das Piscinas Municipais																
02	005	2007/5	1	Cultura	0102 07010302	E				01/2007	12/2017	5.700,00	0,00	5.700,00	2.393.231,26	4.096,99	2.397.328,25	71,88	99,93	
02	005	2007/6		Requalificação Edifício do Cine Teatro																
02	005	2007/6	1	Património Cultural	0102 07010302	E				01/2007	12/2018	19.400,00	0,00	19.400,00	52.556,56	18.511,50	71.068,06	95,42	98,77	
02	005	2008/16		Reconstrução Edifício Estação P/ Polo Turístico																
02	005	2008/16	1	Desporto Recreio e Lazer	0102 070115	O				01/2008	12/2017	0,00	0,00	0,00	14.244,26	0,00	14.244,26	0,00	100,00	
02	005	2012/8		Polidesportivo de São Vicente de Lafões																
02	005	2012/8	1	Desporto e Tempos Livres	0102 07010302	A				01/2012	12/2017	45.000,00	0,00	45.000,00	1.640,13	44.902,31	46.542,44	99,78	99,79	
02	005	2014/8		Obras Complementares Pavilhão Desportivo Municipal																
02	005	2014/8	1	Desporto Recreio e Lazer	0102 07010302	O				01/2014	12/2017	62.732,00	0,00	62.732,00	1.570.016,39	58.339,32	1.628.355,71	93,00	99,73	
02	005	2015/14		Espaço de Recreio e Lazer Parque Desportivo (Inclui Arrelvamento)																
02	005	2015/14	2	Arrelvamento	0102 07010405	E				01/2015	12/2017	230.300,00	0,00	230.300,00	0,00	167.149,80	167.149,80	72,58	72,58	

*[Handwritten signatures and initials]*

# Execução Anual das Grandes Opções do Plano

## Município de Oliveira de Frades

(designação da autarquia local)

Ano: 2017  
(unidade: €)

Obj. Prog	Projeto	Ano / N°	Ação	Designação	Código Classificação Orçamental	Forma de Realiz.	Fonte Financiamento (%)			Datas (Mês/Ano)		Montante Previsto			Montante executado			Nível Execução Anual (%)	Nível Execução Global (%)
							AC	AA	FC	Início	Fim	Ano	Anos seguintes	Total	Anos Anteriores	Ano	Total		
02	005			Funções Sociais															
02	005	2016/7	4	Serviços Culturais, Recreativos, e Religiosos	0102 04050104	O				01/2016	12/2016	20.120,00	34.025,00	54.145,00	0,00	0,00	0,00	0,00	0,00
02	005	2017/6	1	Eventos Culturais Desportivos e Recreativos		O				01/2017	12/2017	25.950,00	0,00	25.950,00	133.604,80	24.746,28	158.351,08	95,36	99,25
02	005	2017/6	2	Programação Cultural em Rede		O				01/2017	12/2017	169.000,00	0,00	169.000,00	486.537,49	157.726,12	644.263,61	93,33	98,28
02	005	2017/6	3	Eventos Culturais, Desportivos e Recreativos		O				01/2017	12/2017	0,00	0,00	0,00	0,00	0,00	0,00	0,00	0,00
02	006			Aq. Bens (Jg. Desportivos, Dia Mundial da Cultural e Férias Desportivos)		O				Totais do Programa 005:		1.020.077,00	34.025,00	1.054.102,00	6.134.759,36	811.490,83	6.946.250,19	79,55	96,63
02	006	2009/9	1	Proteção do Meio Ambiente e Conservação da Natur		A				01/2009	12/2017	50.299,00	0,00	50.299,00	4.214,26	15.793,26	20.007,52	31,40	36,70
02	006	2011/8	1	Requalificação do Cemitério Municipal - Oliveira de Frades	0102 07010412	O				01/2011	12/2017	6.000,00	0,00	6.000,00	179.325,00	5.719,50	185.044,50	95,32	99,85
02	006	2011/8	2	Conservação Valorização do Património Natural		E				01/2011	12/2017	62.240,00	0,00	62.240,00	147.424,00	61.556,02	208.980,02	98,90	99,67
02	006	2016/18	1	Rota dos Polos (Restauração Hab. de Traça Tradicional e Polos de Interpretação)	0102 070115	O				01/2016	12/2017	1.200,00	0,00	1.200,00	0,00	0,00	0,00	0,00	0,00
02	006	2017/14	1	Rd. de Espaços de Lazer e Recreio (Espaços: Verde Junto EBI, Pinheiro Junto a Ponte Souto junto moinho e circuito desfolhada)		E				Totais do Programa 006:		119.739,00	0,00	119.739,00	330.963,26	83.068,78	414.032,04	69,37	91,86
02	006	2017/14	2	Preparar Hoje o Futuro - Adaptações às Alterações Climáticas		O				Totais do Objetoivo 02:		2.157.525,00	2.834.954,00	4.992.479,00	13.054.224,31	1.725.379,11	14.779.603,42	79,97	81,90
02	006	2017/14	2	Programa de Desenvolvimento Rural - Renovação de Aldeias	0102 020220	E				01/2017	12/2017	0,00	0,00	0,00	0,00	0,00	0,00	0,00	0,00
02	006	2017/14	2	Conservação e Preservação do Dólmén de Antelas	0102 070115	E				Totais do Programa 006:		119.739,00	0,00	119.739,00	330.963,26	83.068,78	414.032,04	69,37	91,86
02	006	2017/14	2	Requalificação de Edifício Escolar de Religioso em Albergue de Peregrinos		E				Totais do Objetoivo 02:		2.157.525,00	2.834.954,00	4.992.479,00	13.054.224,31	1.725.379,11	14.779.603,42	79,97	81,90

# Execução Anual das Grandes Opções do Plano

## Município de Oliveira de Frades

(designação de autarquia local)

Ano: 2017  
(unidade: €)

Obj./Prog	Projeto	Designação	Código Classificação Orçamental	Forma de Realiz	Fonte Financiamento (%)			Datas (Mês/Ano)		Montante Previsto			Montante executado			Nível Execução Anual (%)	Nível Execução Global (%)	
					AC	AA	FC	Ano	Anos seguintes	Total	Ano	Anos Anteriores	Total					
03	002	Funções Económicas																
03	002	Indústria e Energia																
03	002	Parques Industriais																
03	002	Aquisição de Terrenos Zona Industrial de Oliveira de Frades	0102 070101	O				01/2014	12/2017	11.700,00	0,00	0,00	11.700,00	143.055,80	11.618,91	154.674,71	99,31	99,95
03	002	Eficiência Energética na Iluminação Pública																
03	002	Regulador de Fluxo Luminoso e Semáforos Led	0102 070115	O				01/2014	12/2017	7.300,00	0,00	0,00	7.300,00	120.298,10	0,00	120.298,10	0,00	94,28
03	002	Parques Industriais																
03	002	Aquisição de Terrenos Zona Industrial de Reigoso	0102 070101	O				01/2015	12/2017	0,00	0,00	0,00	0,00	0,00	0,00	0,00	0,00	0,00
03	002	Iluminação Pública																
03	002	Ampliação da Rede de Iluminação Pública no Concelho	0102 07010404	O				01/2017	12/2017	36.766,00	0,00	0,00	36.766,00	0,00	36.733,59	36.733,59	99,91	99,91
03	002	Iluminação Pública do Concelho	0102 020225	O				01/2017	12/2017	301.000,00	0,00	0,00	301.000,00	0,00	300.115,00	300.115,00	99,71	99,71
03	002	Parques Industriais																
03	002	Requalificação da Zona Industrial 3ª Fase	0102 07030301	O				01/2017	12/2018	0,00	0,00	0,00	0,00	263.355,90	348.467,50	611.821,40	0,00	97,67
Totais do Programa 002:										356.766,00	0,00	0,00	356.766,00	263.355,90	348.467,50	611.821,40	97,67	98,66
03	003	Transportes e Comunicações																
03	003	Urbanização																
03	003	Terrenos e infraestr. para Loteamentos Urbanos (Travessa, Vilarinho, Souto, Feiral/Cabeço)	0102 07010413	A				01/2003	12/2017	0,00	0,00	0,00	0,00	140.379,31	0,00	140.379,31	0,00	100,00
03	003	Arruamentos, Vias, Caminhos e Sinalização																
03	003	Pav. da Estrada de Travanca à Zona Industrial e Construção da Rotunda Zi à Remolha	0102 07030301	A				01/2007	12/2017	0,00	0,00	0,00	0,00	164.506,43	0,00	164.506,43	0,00	100,00
03	003	Arruamentos, Vias, Caminhos e Sinalização																
03	003	Parque Urbano																
03	003	Parque Urbano	0102 07010405	O				01/2014	12/2017	190.800,00	357.000,00	357.000,00	547.800,00	818.200,00	178.500,00	996.700,00	93,55	72,96
03	003	Construção do Parque Urbano de Oliveira de Frades - Espagos Verdes	0102 07010405	E				01/2014	12/2018	677,00	1.206.595,00	1.206.595,00	1.207.272,00	0,00	676,50	676,50	99,93	0,06
03	003	Restabelecimento rodoviário Virela Fomeio (391)	0102 07030308	E				01/2014	12/2017	25.800,00	0,00	0,00	25.800,00	380.065,79	20.538,66	400.604,45	79,61	98,70
03	003	Restabelecimento Rodoviário Ugeiras - Sejães (634)	0102 07030308	E				01/2014	12/2017	39.248,00	0,00	0,00	39.248,00	344.252,66	38.948,48	383.201,14	99,24	99,92
03	003	Parque Urbano 2ª Fase																
03	003	Arruamentos, Vias, Caminhos e Sinalética	0102 07010405	E				01/2014	12/2019	0,00	2.128.292,00	2.128.292,00	2.128.292,00	0,00	0,00	0,00	0,00	0,00
03	003	Espaço Central Varzuelas	0102 07030301	E				01/2015	12/2017	0,00	0,00	0,00	0,00	0,00	0,00	0,00	0,00	0,00
03	003	Beneficiação da EM 618 (Feira e São Vicente)	0102 07030301	E				01/2015	12/2017	92.200,00	0,00	0,00	92.200,00	0,00	62.335,86	62.335,86	67,61	67,61
03	003	Arruamentos, Vias, Caminhos e Sinalética																
03	003	Pav. EM 614 da EN 16 (Pinheiro de Lafões) à EN 333-3 por Sejães (F 516)	0102 07030301	E				01/2016	12/2017	143.000,00	0,00	0,00	143.000,00	0,00	0,00	0,00	0,00	0,00
03	003	Requalificação da Rua Dr. José Tojal	0102 07030301	E				01/2016	12/2018	79.000,00	0,00	0,00	79.000,00	0,00	0,00	0,00	0,00	0,00
03	003	Requalificação da Av. Dr. António José de Almeida e Viala da Praça Luís Bandeira incluindo o Largo Dr. Joaquim de Almeida	0102 07030301	E				01/2016	12/2018	0,00	700.000,00	700.000,00	700.000,00	0,00	0,00	0,00	0,00	0,00
03	003	Requalificação da Av. Dr. José Bento	0102 07030301	E				01/2016	12/2018	198.600,00	0,00	0,00	198.600,00	0,00	91.563,73	91.563,73	46,10	46,10
03	003	Requalificação Largo Dr. Joaquim de Almeida	0102 07030301	E				01/2016	12/2018	0,00	0,00	0,00	0,00	0,00	0,00	0,00	0,00	0,00
03	003	Projeto Regeneração Urbana da Vila	0102 070115	O				01/2016	12/2017	61.500,00	0,00	0,00	61.500,00	61.500,00	61.500,00	100,00	100,00	

# Execução Anual das Grandes Opções do Plano

## Município de Oliveira de Frades

(designação da autarquia local)

Ano: 2017

(unidade: €)

Obj. Prog	Projeto	Designação	Código Classificação Orçamental	Forma de Realiz.	Fonte Financiamento (%)			Montante Previsto		Montante executado		Nível Execução Anual (%)	Nível Execução Global (%)
					AC	AA	FC	Ano	Anos seguintes	Total	Ano		
03	003	Funções Económicas											
03	003	Transportes e Comunicações											
03	003	Terminais											
03	003	2016/12	0102.07010307	E				16.927,00	0,00	12.115,50	12.115,50	71,57	71,57
03	003	2016/12	0102.020101	A				179.081,00	0,00	151.337,34	151.337,34	84,51	84,51
03	003	2017	0102.020220	A				387.600,00	341.738,58	646.918,30	646.918,30	78,74	88,70
03	003	2017	0102.07030301	E				16.780,00	0,00	14.014,75	14.014,75	83,52	83,52
03	003	2017	0102.07030301	E				113.600,00	0,00	113.578,47	113.578,47	99,98	99,98
03	003	2017	0102.07030301	E				121.113,00	0,00	118.909,21	118.909,21	98,18	98,18
03	003	2017	0102.07030301	E				121.600,00	0,00	68.329,18	68.329,18	56,19	56,19
03	003	2017	0102.07030301	E				17.043,00	0,00	17.042,68	17.042,68	100,00	100,00
03	003	2017	0102.07030301	E				150.279,00	0,00	145.096,43	145.096,43	96,55	96,55
03	003	2017	0102.07030301	E				196.600,00	0,00	157.045,36	157.045,36	79,88	79,88
03	003	2017	0102.07030301	O				0,00	0,00	0,00	0,00	0,00	0,00
03	003	2017	0102.07030301	O				0,00	0,00	0,00	0,00	0,00	0,00
03	003	2017	0102.07030301	E				0,00	0,00	0,00	0,00	0,00	0,00
03	003	2017	0102.07030301	E				108.971,00	0,00	50.000,00	50.000,00	45,88	45,88
03	003	2017	0102.07030301	E				394.196,00	0,00	342.496,55	342.496,55	86,88	86,88
03	003	2017	0102.07030301	E				106.800,00	0,00	0,00	0,00	0,00	0,00
03	003	2017	0102.07030301	E				18.656,00	0,00	0,00	0,00	0,00	0,00
03	003	2017	0102.07030301	E				20.033,00	0,00	20.032,94	20.032,94	100,00	100,00
03	003	2017	0102.07030301	E				5.924,00	0,00	5.923,68	5.923,68	99,99	99,99
03	003	2017	0102.07030301	E				7.343,00	0,00	7.342,72	7.342,72	100,00	100,00
03	003	2017	0102.07030301	E				18.183,00	0,00	16.131,08	16.131,08	88,72	88,72
03	003	2017	0102.07030301	E				51.065,00	0,00	40.180,36	40.180,36	78,68	78,68
03	003	2017	0102.07030301	E				145.233,00	0,00	108.650,00	108.650,00	74,81	74,81
03	003	2017	0102.07030301	E				0,00	0,00	0,00	0,00	0,00	0,00
03	003	2017	0102.07030301	E				28.324,00	0,00	28.323,64	28.323,64	100,00	100,00
03	003	2017	0102.07030301	E				0,00	0,00	0,00	0,00	0,00	0,00
03	003	2017	0102.07030301	E				134.000,00	0,00	133.608,21	133.608,21	99,71	99,71
03	003	2017	0102.07030301	E				0,00	0,00	0,00	0,00	0,00	0,00
03	003	2017	0102.07030301	E				32.001,00	0,00	0,00	0,00	0,00	0,00
03	003	2017	0102.07030301	E				0,00	0,00	0,00	0,00	0,00	0,00
03	003	2017	0102.07030301	E				0,00	0,00	0,00	0,00	0,00	0,00

# Execução Anual das Grandes Opções do Plano

## Município de Oliveira de Frades

(designação da autarquia local)

Ano: 2017

(unidade: €)

Obj	Prog	Projeto	Designação	Código Classificação Orçamental	Forma de Realiz.	Fonte Financiamento (%)			Datas (Mês/Ano)		Montante Previsto			Montante executado		Nível Execução		Nível Execução Global (%)				
						AC	AA	FC	Início	Fim	Ano	Anos seguintes	Total	Anos Anteriores	Ano	Total	Anual (%)					
03	003		Funções Económicas																			
03	003		Transportes e Comunicações																			
03	003	2017/9 31	Arruamentos na Feira	0102.07030301	E				01/2017	12/2017	0,00	0,00	0,00	0,00	0,00	0,00	0,00	0,00				
											Totais do Programa 003:		2.189.142,77		2.310.401,25		4.499.544,02		71,68		45,89	
03	004		Comércio e Turismo																			
03	004	2014/14	Turismo																			
03	004	2014/14 2	Praia Fluvial de São João da Serra	0102.070115	E				01/2014	12/2018	194.334,00	0,00	194.334,00	14.658,00	79.997,04	94.655,04	41,16	45,29				
03	004	2014/14 3	Praia Fluvial de Sejães	0102.070115	E				01/2014	12/2018	562.578,00	0,00	562.578,00	66.474,00	436.801,96	503.275,96	77,64	80,01				
03	004	2017/13	Turismo																			
03	004	2017/13 1	Eco Trilho do Teixeira	0102.07010405	E				01/2017	12/2018	0,00	800.000,00	800.000,00	0,00	0,00	0,00	0,00	0,00				
03	004	2017/13 2	Produtos Turísticos Integrados de Base Intermunicipal	0102.04050104	O				01/2017	12/2017	13.500,00	0,00	13.500,00	0,00	0,00	0,00	0,00	0,00				
											Totais do Programa 004:		81.132,00		516.799,00		597.931,00		67,08		36,20	
											Totais do Objetivo 03:		5.191.887,00		3.175.667,75		5.709.296,42		73,00		47,28	

# Execução Anual das Grandes Opções do Plano

## Município de Oliveira de Frades

(designação da autarquia local)

Ano: 2017

(unidade: €)

Obj. Prog	Projeto	Designação	Código Classificação Orçamental	Forma de Realiz.	Fonte Financiamento (%)			Datas (Mês/Ano)		Montante Previsto			Montante executado			Nível Execução Global (%)	
					AC	AA	FC	Início	Fim	Ano	Anos seguintes	Total	Anos Anteriores	Ano	Total		Nível Execução Anual (%)
04	001	Outras Funções															
04	001	Operações Da Dívida Autárquica															
04	001	Fundo de Apoio Municipal															
04	001	Subscrição de Unidades de Participação ( Lei nº 53/2014 de 25/6)	0103 090802	O				01/2015	12/2018	60.898,00	243.592,00	304.490,00	121.796,00	60.898,00	182.694,00	100,00	42,86
04	001	Serviço da Dívida															
04	001	Amortização de Empréstimos a Médio e Longo Prazo	0103 100603	O				01/2017	12/2017	595.000,00	0,00	595.000,00	2.250.115,46	557.436,38	2.807.551,84	93,69	98,68
04	001	Juros de Empréstimos a Médio e Longo Prazos	0103 03010302	O				01/2017	12/2017	46.730,00	0,00	46.730,00	244.357,10	32.883,82	277.240,92	70,37	95,24
04	001	Outros Encargos Financeiros	0103 030201	O				01/2017	12/2017	73,00	0,00	73,00	0,00	72,80	72,60	99,45	99,45
04	001	Despesas Diversas (Comissão de Gestão)	0103 030201	O				01/2017	12/2017	4.900,00	0,00	4.900,00	0,00	3.695,84	3.695,84	75,43	75,43
04	001	Amortização de Empréstimo PAEL	0103 100606	O				01/2017	12/2017	71.000,00	0,00	71.000,00	272.691,04	70.974,38	343.665,42	99,96	99,99
04	001	Juros de Empréstimo PAEL	0103 030106	O				01/2017	12/2017	3.300,00	0,00	3.300,00	21.620,16	3.226,33	24.846,49	97,77	98,70
04	001	Amortização de Empréstimo de Curto Prazo	0103 100503	O				01/2017	12/2017	772.279,00	0,00	772.279,00	0,00	772.279,00	772.279,00	100,00	100,00
04	001	Juros de Empréstimo de Curto Prazo	0103 03010301	O				01/2017	12/2017	7.994,00	0,00	7.994,00	0,00	951,95	951,95	11,91	11,91
Totais do Programa 001:										1.562.174,00	243.592,00	1.805.766,00	2.910.579,76	1.502.418,30	4.412.998,06	96,17	93,57
Totais do Objetivo 04:										1.562.174,00	243.592,00	1.805.766,00	2.910.579,76	1.502.418,30	4.412.998,06	96,17	93,57
Total Geral:										8.220.393,00	10.204.126,00	18.424.519,00	19.030.933,14	6.539.079,62	25.570.012,76	79,55	68,27

ORGÃO EXECUTIVO  
Em 11 de Abril de 2018  
Paulo Manuel Gomes de Silva Ferreira

ORGÃO DELIBERATIVO  
Em .... de ..... de .....

# Execução Anual do Plano Plurianual de Investimentos

## Município de Oliveira de Frades

(designação da autarquia local)

Ano: 2017  
(unidade: €)

Obj_Prog	Projeto	Ano / Nº	Ação	Designação	Código Classificação Orçamental	Forma de Realiz.	Fonte Financiamento (%)			Datas (Mês/Ano)			Montante Previsto			Montante executado			Nível Execução Anual (%)	Nível Execução Global (%)		
							AC	AA	FC	Início	Fim	Ano	Anos seguintes	Total	Ano	Anos Anteriores	Ano	Total				
01	001			Funções Gerais																		
01	001	2009/1		Serviços Gerais de Administração Autárquica																		
01	001	2009/1	9	Administração Municipal	0102 070115	A				01/2009	12/2017	0,00	0,00	0,00	1.835,97	0,00	1.835,97	0,00	0,00	100,00		
01	001	2011/1		Req. Antiga Estação de São Vicente de Lafões																		
01	001	2011/1	5	Administração Municipal	0102 07010301	E				01/2011	12/2018	21.718,00	1.329.533,00	1.351.251,00	90.783,84	21.368,72	112.172,56	98,48	7,78			
01	001	2016/1		Req. Edifício Paços do Concelho																		
01	001	2016/1	1	Administração Municipal	0102 07010301	E	85			01/2016	12/2018	8.473,00	596.660,00	605.133,00	31.889,37	8.472,17	40.361,54	99,99	6,34			
01	001	2016/17		Loja do Cidadão																		
01	001	2016/17	1	Sistema de Apoio à Modernização e Capacitação da Administração Pública																		
01	001	2016/17	1	Aquisição de Software Informático (Plataforma de Educação, Social) e Software de Business Intelligence.	0102 070108	O				01/2016	12/2018	0,00	4.300,00	4.300,00	0,00	0,00	0,00	0,00	0,00	0,00		
01	001	2017/1		Administração Municipal																		
01	001	2017/1	1	Aquisição de Software Informático	0102 070108	O				01/2017	12/2017	10.757,00	0,00	10.757,00	0,00	10.756,82	10.756,82	100,00	100,00			
01	001	2017/1	2	Aquisição de Equipamento Administrativo	0102 070109	O				01/2017	12/2017	10.003,00	0,00	10.003,00	12.437,94	10.002,46	22.440,40	99,99	100,00			
01	001	2017/1	3	Aquisição de Equipamento Informático	0102 070107	O				01/2017	12/2017	20.564,00	0,00	20.564,00	37.824,71	16.038,40	53.863,11	77,99	92,25			
01	001	2017/1	4	Aquisição de Maquinaria e Equipamento	0102 07011002	O				01/2017	12/2017	56.214,00	0,00	56.214,00	320.141,90	54.551,34	374.693,24	97,04	99,56			
01	001	2017/1	6	Beneficiação da Casa da Música	0102 07010203	E				01/2017	12/2018	0,00	0,00	0,00	0,00	0,00	0,00	0,00	0,00	0,00		
01	001	2017/1	7	Obras Beneficiação Tribunal (Protocolo)	0102 07010301	E				01/2017	12/2017	0,00	0,00	0,00	0,00	0,00	0,00	0,00	0,00	0,00		
										Totais do Programa 001:			127.729,00	1.930.493,00	2.058.222,00	494.913,73	121.209,91	616.123,64	94,90	24,13		
										Totais do Objetivo 01:			127.729,00	1.930.493,00	2.058.222,00	494.913,73	121.209,91	616.123,64	94,90	24,13		

89

# Execução Anual do Plano Plurianual de Investimentos

## Município de Oliveira de Frades

(designação da autarquia local)

Ano: 2017

(unidade: €)

Obj. Prog	Projeto	Designação	Código Classificação Orçamental	Forma de Realiz.	Fonte Financiamento (%)			Montante Previsto			Montante executado			Nível Execução Anual (%)	Nível Execução Global (%)	
					AC	AA	FC	Ano	Anos seguintes	Total	Anos Anteriores	Ano	Total			
	Ano / Nº   Ação															
02	001	Funções Sociais														
02	001	Educação														
02	001	Ensino Integrado														
02	001	Centro Escolar (1º Ciclo Ensino Básico)	0102.07010305	E	85	01/2010	12/2017	73.890,00	0,00	0,00	73.890,00	3.288.249,02	71.902,67	3.360.151,69	97,31	99,94
02	001	Ensino Pré Escolar														
02	001	Requalificação Jardim de Infância Olheirão	0102.07010305	E		01/2016	12/2018	8.887,00	277.800,00	0,00	286.687,00	0,00	8.886,75	8.886,75	100,00	3,10
02	001	Transportes Escolares														
02	001	Aquisição de Viaturas Transporte Passageiros	0102.07010602	O		01/2017	12/2017	71.300,00	0,00	0,00	71.300,00	0,00	71.280,00	71.280,00	99,97	99,97
02	001	Ensino Pré Escolar														
02	001	Ampliação de Jardim de Infância São Vicente de Lafões	0102.07010301	E		01/2017	12/2018	0,00	0,00	0,00	0,00	0,00	0,00	0,00	0,00	0,00
02	003	Ação Social						154.077,00	277.800,00	0,00	431.877,00	3.288.249,02	152.069,42	3.440.318,44	98,70	92,48
02	003	Política Social														
02	003	Requalificação da Escola nº1 P/ Centro de Convívio	0102.07010302	E		01/2017	12/2017	4.373,00	0,00	0,00	4.373,00	0,00	4.372,50	4.372,50	99,99	99,99
02	004	Habituação e Serviços Colectivos														
02	004	Requalificação Urbana (Abast. Água, Saneamento, Pavimentação) Vila														
02	004	Obras Complementares Req. Urbana da Vila	0102.07030302	E		01/2008	12/2017	20.605,00	0,00	0,00	20.605,00	758.488,56	19.828,83	778.317,39	96,23	99,90
02	004	Rede de Esgotos														
02	004	Saneamento em São João da Serra (Elár)	0102.07030302	O		01/2009	12/2017	0,00	0,00	0,00	0,00	0,00	0,00	0,00	0,00	0,00
02	004	Rede de Esgotos														
02	004	Saneamento Básico em Arcozelo das Maíãs	0102.07030302	E		01/2014	12/2017	0,00	0,00	0,00	0,00	0,00	0,00	0,00	0,00	0,00
02	004	Saneamento Básico em Ribelradio	0102.07030302	E		01/2014	12/2017	0,00	0,00	0,00	0,00	0,00	0,00	0,00	0,00	0,00
02	004	Abastecimento de Água														
02	004	Fecho de Sistema de Abastecimento de Água (Optimização da Rede)	0102.07030307	E	85	01/2016	12/2018	40.591,00	2.243.129,00	0,00	2.283.720,00	0,00	40.590,00	40.590,00	100,00	1,78
02	004	Abastecimento de Água														
02	004	Obras Complementares (Depósitos e Estação de Tratamento de Águas	0102.07010407	E		01/2017	12/2017	17.000,00	0,00	0,00	17.000,00	0,00	12.933,51	12.933,51	76,08	76,08
02	004	Rede de Esgotos														
02	004	Requalificação da Elár de Oliveira de Frades	0102.07010402	E		01/2017	12/2018	20.000,00	280.000,00	0,00	300.000,00	0,00	0,00	0,00	0,00	0,00
02	004	Resíduos Sólidos														
02	004	Aq. de Contentores de Lixo Ecopontos e Baterias Subterráneas	0102.07010602	O		01/2017	12/2018	19.091,00	0,00	0,00	19.091,00	0,00	5.147,55	5.147,55	26,96	26,96
02	004	Habituação Social														
02	004	Habituação Social do Olheirão	0102.07010203	E		01/2017	12/2018	82.600,00	0,00	0,00	82.600,00	0,00	82.571,15	82.571,15	99,97	99,97
02	004	Habituação Social de Cabeço de Souto	0102.07010203	E		01/2017	12/2017	64.920,00	0,00	0,00	64.920,00	0,00	64.915,32	64.915,32	99,99	99,99
02	005	Serviços Culturais, Recreativos, e Religiosos														
02	005	Património Cultural						264.807,00	2.523.129,00	0,00	2.787.936,00	758.488,56	225.986,36	984.474,92	85,34	27,76

90





# Execução Anual do Plano Plurianual de Investimentos

## Município de Oliveira de Frades

Ano: 2017  
(unidade: €)

(designação da autarquia local)

Obj	Prog	Projeto	Ano / Nº Ação	Designação	Código Classificação Orçamental	Forma de Realiz.	Fonte Financiamento (%)			Datas (Mês/Ano)		Montante Previsto			Montante executado			Nível Execução Anual (%)	Nível Execução Global (%)		
							AC	AA	FC	Início	Fim	Ano	Anos seguintes	Total	Anos Anteriores	Ano	Total				
02	005			Funções Sociais																	
02	005	2003/4	15	Serviços Culturais, Recreativos, e Religiosos	0102 070115	O				01/2003	12/2017	12.500,00	0,00	12.500,00	22.276,92	12.289,32	34.566,24	98,31	99,39		
02	005	2003/24		Requalificação Zona Exterior Polo Turístico (Acessos) Administração Cultura																	
02	005	2003/24	1	Requal. Edifício P/ Instalação de Serviços Biblioteca	0102 07010301	E				01/2003	12/2017	429.375,00	0,00	429.375,00	1.460.651,55	323.729,19	1.784.380,74	75,40	94,41		
02	005	2007/5	1	Desporto Recreio e Lazer	0102 07010302	E				01/2007	12/2017	5.700,00	0,00	5.700,00	2.393.231,26	4.096,99	2.397.328,25	71,88	99,93		
02	005	2007/6		Requalificação das Piscinas Municipais Cultura																	
02	005	2007/6	1	Requalificação Edifício do Cine Teatro	0102 07010302	E	40			01/2007	12/2018	19.400,00	0,00	19.400,00	52.556,56	18.511,50	71.068,06	95,42	98,77		
02	005	2008/16		Património Cultural																	
02	005	2008/16	1	Reconstrução Edifício Estação P/ Polo Turístico	0102 070115	O				01/2008	12/2017	0,00	0,00	0,00	14.244,26	0,00	14.244,26	0,00	100,00		
02	005	2012/8		Desporto Recreio e Lazer																	
02	005	2012/8	1	Polidessportivo de São Vicente de Lafões	0102 07010302	A				01/2012	12/2017	45.000,00	0,00	45.000,00	1.640,13	44.902,31	46.542,44	99,78	99,79		
02	005	2014/8		Desporto e Tempos Livres																	
02	005	2014/8	1	Obras Complementares Pavilhão Desportivo Municipal	0102 07010302	O				01/2014	12/2017	62.732,00	0,00	62.732,00	1.570.016,39	58.339,32	1.628.355,71	93,00	99,73		
02	005	2015/14		Desporto Recreio e Lazer																	
02	005	2015/14	2	Espaço de Recreio e Lazer Parque Desportivo (Inclui Arrelvamento)	0102 07010405	E				01/2015	12/2017	230.300,00	0,00	230.300,00	0,00	167.149,80	167.149,80	72,58	72,58		
02	005	2017/6		Eventos Culturais, Desportivos e Recreativos																	
02	005	2017/6	3	Ligação Parque Desportivo ao Parque de Lazer Quinta de Tomellos	0102 070115	O				01/2017	12/2017	0,00	0,00	0,00	0,00	0,00	0,00	0,00	0,00		
02	006			Proteção do Meio Ambiente e Conservação da Natur						Totais do Programa 005:		805.007,00	0,00	805.007,00	5.514.617,07	629.018,43	6.143.635,50	78,14	97,22		
02	006	2009/9		Cemitério																	
02	006	2009/9	1	Requalificação do Cemitério Municipal - Oliveira de Frades	0102 07010412	A				01/2009	12/2017	50.299,00	0,00	50.299,00	4.214,26	15.793,26	20.007,52	31,40	36,70		
02	006	2011/8		Conservação Valorização do Património Natural																	
02	006	2011/8	1	Rota dos Polos (Restauração Hab. de Traça Tradicional e Polos de Interpretação)	0102 070115	O				01/2011	12/2017	6.000,00	0,00	6.000,00	179.325,00	5.719,50	185.044,50	95,32	99,85		
02	006	2011/8	2	Rd. de Espaços de Lazer e Recreio (Espaços: Verde Junho EBI, Pinheiro, Junto a Ponte Souto Junto molinho e circuito desfolhada)	0102 070115	E				01/2011	12/2017	62.240,00	0,00	62.240,00	147.424,00	61.556,02	208.980,02	98,90	99,67		
02	006	2017/14		Programa de Desenvolvimento Rural - Renovação de Aldeias																	
02	006	2017/14	2	Requalificação de Edifício Escolar de Reigoso em Albergue de Peregrinos	0102 070115	E				01/2017	12/2017	0,00	0,00	0,00	0,00	0,00	0,00	0,00	0,00		
												Totais do Programa 006:		118.539,00	0,00	118.539,00	330.963,26	83.068,78	414.032,04	70,08	92,11
												Totais do Objeto 02:		1.346.803,00	2.800.929,00	4.147.732,00	9.892.317,91	1.094.515,49	10.986.833,40	81,27	78,25

# Execução Anual do Plano Plurianual de Investimentos

## Município de Oliveira de Frades

(designação da autarquia local)

Ano: 2017

(unidade: €)

Obj Prog	Projeto	Ano / Nº	Ação	Designação	Código Classificação Orçamental	Forma de Realiz.	Fonte Financiamento (%)			Datas (Mês/Ano)		Montante Previsto			Montante executado			Nível Execução Anual (%)	Nível Execução Global (%)		
							AC	AA	FC	Início	Fim	Ano	Anos seguintes	Total	Ano	Anos Anteriores	Total				
03	002			Funções Económicas																	
03	002	2014/9	1	Indústria e Energia																	
03	002	2014/9	1	Parques Industriais																	
03	002	2014/9	1	Aquisição de Terrenos Zona Industrial de Oliveira de Frades	0102 070101	O				01/2014	12/2017	11.700,00	0,00	0,00	11.700,00	143.055,80	11.618,91	154.674,71	89,31	89,95	
03	002	2014/13	1	Eficiência Energética na Iluminação Pública																	
03	002	2014/13	1	Regulador de Fluxo Luminoso e Semáforos Led	0102 070115	O				85	01/2014	12/2017	7.300,00	0,00	0,00	7.300,00	120.298,10	0,00	120.298,10	0,00	94,28
03	002	2015/16	1	Parques Industriais																	
03	002	2015/16	1	Aquisição de Terrenos Zona Industrial de Reigoso	0102 070101	O							0,00	0,00	0,00	0,00	0,00	0,00	0,00	0,00	0,00
03	002	2017/8	1	Iluminação Pública																	
03	002	2017/8	1	Ampliação da Rede de Iluminação Pública no Concelho	0102 07010404	O							36.766,00	0,00	0,00	36.766,00	36.733,59	36.733,59	36.733,59	99,91	99,91
03	002	2017/11	1	Parques Industriais																	
03	002	2017/11	1	Requalificação da Zona Industrial 3ª Fase	0102 07030301	O							0,00	0,00	0,00	0,00	0,00	0,00	0,00	0,00	0,00
03	003			Transportes e Comunicações																	
03	003	2003/11		Urbanização																	
03	003	2003/11	74	Terrenos e Infraestr. para Loteamentos Urbanos (Travanca, Vilarinho, Souto, Feiral/Cabeço)	0102 07010413	A							0,00	0,00	0,00	0,00	0,00	0,00	0,00	0,00	0,00
03	003	2007/4		Arruamentos, Vias, Caminhos e Sinalização																	
03	003	2007/4	9	Pav. da Estrada de Travanca à Zona Industrial e Construção da Rotunda Z1 à Remolha	0102 07030301	A							0,00	0,00	0,00	0,00	0,00	0,00	0,00	0,00	0,00
03	003	2014/1		Arruamentos, Vias, Caminhos e Sinalização																	
03	003	2014/1	3	Parque Urbano																	
03	003	2014/1	3/1	Parque Urbano	0102 07010405	O							190.800,00	357.000,00	0,00	547.800,00	178.500,00	996.700,00	93,55	72,96	
03	003	2014/1	3/2	Construção do Parque Urbano de Oliveira de Frades - Espaços Verdes	0102 07010405	E							677,00	1.206.595,00	0,00	1.207.272,00	676,50	676,50	99,93	0,06	
03	003	2014/1	22	Restabelecimento rodoviário Virela Forno (391)	0102 07030308	E							25.800,00	0,00	0,00	25.800,00	380.065,79	400.604,45	79,61	98,70	
03	003	2014/1	23	Restabelecimento Rodoviário Ugeiras - Sejães (634)	0102 07030308	E							39.248,00	0,00	0,00	39.248,00	344.252,66	383.948,48	99,24	99,92	
03	003	2014/1	24	Parque Urbano 2ª Fase	0102 07010405	E							0,00	2.128.292,00	0,00	2.128.292,00	0,00	0,00	0,00	0,00	0,00
03	003	2015/9		Arruamentos, Vias, Caminhos e Sinalética																	
03	003	2015/9	15	Espaço Central Varzuelas	0102 07030301	E							0,00	0,00	0,00	0,00	0,00	0,00	0,00	0,00	0,00
03	003	2015/9	17	Beneficiação da EM 618 (Feira a São Vicente)	0102 07030301	E							92.200,00	0,00	0,00	92.200,00	62.335,86	62.335,86	67,61	67,61	
03	003	2016/10		Arruamentos, Vias, Caminhos e Sinalética																	
03	003	2016/10	13	Pav. EM 614 da EN 16 (Pinheiro de Lafões) a EN 333-3 por Sejães (F 516)	0102 07030301	E							143.000,00	0,00	0,00	143.000,00	0,00	0,00	0,00	0,00	0,00
03	003	2016/10	14	Requalificação da Rua Dr. José Tojal	0102 07030301	E							79.000,00	0,00	0,00	79.000,00	0,00	0,00	0,00	0,00	0,00
03	003	2016/10	15	Requalificação da Av. Dr. António José de Almeida e Vilela da Praça Luis Bandeira incluindo o Largo Dr. Joaquim de Almeida	0102 07030301	E							0,00	700.000,00	0,00	700.000,00	0,00	0,00	0,00	0,00	0,00
03	003	2016/10	20	Req. Av. Descobrimentos, Rua 7 de Outubro, Rua Dr. José Bento até Av. Dr. José de Almeida	0102 07030301	E							198.600,00	0,00	0,00	198.600,00	0,00	91.563,73	91.563,73	46,10	46,10
03	003	2016/10	21	Requalificação Largo Dr. Joaquim de Almeida	0102 07030301	E							0,00	0,00	0,00	0,00	0,00	0,00	0,00	0,00	0,00
03	003	2016/10	22	Projeto Regeneração Urbana da Vila Terminais	0102 070115	O							61.500,00	0,00	0,00	61.500,00	0,00	61.500,00	100,00	100,00	100,00

# Execução Anual do Plano Plurianual de Investimentos

## Município de Oliveira de Frades

(designação de autarquia local)

Ano: 2017  
(unidade: €)

Obj	Prog	Projeto	Designação	Código Classificação Orçamental	Forma de Realiz.	Fonte Financiamento (%)			Datas (Mês/Ano)		Montante Previsto			Montante executado			Nível Execução Anual (%)	Nível Execução Global (%)
						AC	AA	FC	Início	Fim	Ano	Anos seguintes	Total	Anos Anteriores	Ano	Total		
03	003		Funções Económicas															
03	003	2016/12	Transportes e Comunicações	0102 07010307	E				01/2016	12/2017	16.927,00	0,00	0,00	12.115,50	0,00	12.115,50	71,57	71,57
03	003	2017/9	Requalificação Central de Camionagem	0102 07030301	E				01/2017	12/2017	16.780,00	0,00	0,00	14.014,75	0,00	14.014,75	83,52	83,52
03	003	2017/9	Arruamentos, Vias, Caminhos e Sinalética	0102 07030301	E				01/2017	12/2017	113.600,00	0,00	0,00	113.578,47	0,00	113.578,47	99,98	99,98
03	003	2017/9	Arruamentos da Feira - Rua da Fábrica	0102 07030301	E				01/2017	12/2017	121.113,00	0,00	0,00	118.909,21	0,00	118.909,21	98,18	98,18
03	003	2017/9	Estrada de Carregal a Destiz (F 427)	0102 07030301	E				01/2017	12/2017	121.600,00	0,00	0,00	68.329,18	0,00	68.329,18	56,19	56,19
03	003	2017/9	Estrada de Paranhos de Arca ao Cruzamento de Espinho	0102 07030301	E				01/2017	12/2017	17.043,00	0,00	0,00	17.042,68	0,00	17.042,68	100,00	100,00
03	003	2017/9	Estrada do CM 1266 à EN 227	0102 07030301	E				01/2017	12/2017	150.279,00	0,00	0,00	145.096,43	0,00	145.096,43	96,55	96,55
03	003	2017/9	Requalificação da Rua Estação	0102 07030301	E				01/2017	12/2017	196.600,00	0,00	0,00	157.045,36	0,00	157.045,36	79,88	79,88
03	003	2017/9	Rua Monsenhor Celso Tavares (F 465) - Acesso Centro Escolar	0102 07030301	O				01/2017	12/2017	0,00	0,00	0,00	0,00	0,00	0,00	0,00	0,00
03	003	2017/9	Estrada de Soutinho Arozeiro a Quinteila (F 389)	0102 07030301	O				01/2017	12/2017	0,00	0,00	0,00	0,00	0,00	0,00	0,00	0,00
03	003	2017/9	Arruamentos na Bezerreira (Rua da Capela)	0102 07030301	O				01/2017	12/2017	108.971,00	0,00	0,00	108.971,00	0,00	108.971,00	100,00	100,00
03	003	2017/9	Arruamento nos Carregal (Rua ao Fundo da Povoação)	0102 07030301	O				01/2017	12/2017	394.196,00	0,00	0,00	342.496,55	0,00	342.496,55	86,88	86,88
03	003	2017/9	Arruamentos na Devesa Com o Acesso ao Alto (F441)	0102 07030301	E				01/2017	12/2017	106.800,00	0,00	0,00	106.800,00	0,00	106.800,00	100,00	100,00
03	003	2017/9	Pavimentação Rua Nossa Senhora dos Milagres	0102 07030301	E				01/2017	12/2017	18.656,00	0,00	0,00	18.656,00	0,00	18.656,00	100,00	100,00
03	003	2017/9	Beneficções em Arruamentos nas Freguesias	0102 07030301	E				01/2017	12/2017	20.033,00	0,00	0,00	20.032,94	0,00	20.032,94	100,00	100,00
03	003	2017/9	Pav. Estrada de Ligação da Escola EBI à Estrada da Ponte do Cunhedo	0102 07030301	E				01/2017	12/2017	5.924,00	0,00	0,00	5.923,68	0,00	5.923,68	99,99	99,99
03	003	2017/9	Requalificação da Rua Luis de Camões	0102 07030301	E				01/2017	12/2017	7.343,00	0,00	0,00	7.342,72	0,00	7.342,72	100,00	100,00
03	003	2017/9	Requalificação Rua Couto de Ulveira	0102 07030301	E				01/2017	12/2017	18.183,00	0,00	0,00	16.131,08	0,00	16.131,08	88,72	88,72
03	003	2017/9	Requalificação da Rua Conselheiro José Maria Alpoim	0102 07030301	E				01/2017	12/2017	51.065,00	0,00	0,00	40.180,36	0,00	40.180,36	78,68	78,68
03	003	2017/9	Requalificação da Rua do Olival	0102 07030301	E				01/2017	12/2017	145.233,00	0,00	0,00	108.650,00	0,00	108.650,00	74,81	74,81
03	003	2017/9	Requalificação da Rua da Liberdade	0102 07030301	E				01/2017	12/2017	0,00	0,00	0,00	0,00	0,00	0,00	0,00	0,00
03	003	2017/9	Requalificação da Rua dos Colégios Oliveirenses e Rua Francisco Paraiso	0102 07030301	E				01/2017	12/2017	29.324,00	0,00	0,00	29.323,84	0,00	29.323,84	100,00	100,00
03	003	2017/9	Pavimentação da Av. Dr. Arménio Maia	0102 07030301	E				01/2017	12/2017	0,00	0,00	0,00	0,00	0,00	0,00	0,00	0,00
03	003	2017/9	Requalificação da Rotunda de Souto	0102 07030301	E				01/2017	12/2017	134.000,00	0,00	0,00	133.608,21	0,00	133.608,21	99,71	99,71
03	003	2017/9	Pavimentação da Rua Paulo Bandeira e Atonso Henriques	0102 07030301	E				01/2017	12/2017	0,00	0,00	0,00	0,00	0,00	0,00	0,00	0,00
03	003	2017/9	Pavimentação de Arruamentos na Prova	0102 07030301	E				01/2017	12/2017	0,00	0,00	0,00	0,00	0,00	0,00	0,00	0,00
03	003	2017/9	Pavimentação de Arruamentos em Ribeirado	0102 07030301	E				01/2017	12/2017	32.001,00	0,00	0,00	32.001,00	0,00	32.001,00	100,00	100,00
03	003	2017/9	Req. Cruz. entre a Rua da Liberdade e as Ruas da República e Rua Francisco Paraiso	0102 07030301	E				01/2017	12/2017	0,00	0,00	0,00	0,00	0,00	0,00	0,00	0,00
03	003	2017/9	Pavimentação Estrada da Foz - São João da Serra	0102 07030301	E				01/2017	12/2017	0,00	0,00	0,00	0,00	0,00	0,00	0,00	0,00
03	003	2017/9	Acesso ao Centro de Dia de São João da Serra	0102 07030301	E				01/2017	12/2017	0,00	0,00	0,00	0,00	0,00	0,00	0,00	0,00
03	003	2017/9	Execução de Passeios entre Rotunda de Vilarinho e Rotunda do Frango	0102 07030301	E				01/2017	12/2017	0,00	0,00	0,00	0,00	0,00	0,00	0,00	0,00
03	003	2017/9	Arruamentos na Feira	0102 07030301	E				01/2017	12/2017	0,00	0,00	0,00	0,00	0,00	0,00	0,00	0,00
03	004		Comércio e Turismo						Totais do Programa 003:		2.656.496,00	4.391.887,00	1.847.404,19	1.853.884,19	1.847.404,19	1.853.884,19	69,79	41,61
03	004	2014/14	Turismo								7.048.383,00	4.391.887,00	1.847.404,19	3.701.288,38	1.847.404,19	3.701.288,38	69,79	41,61

# Execução Anual do Plano Plurianual de Investimentos

## Município de Oliveira de Frades

(designação da autarquia local)

Ano: 2017  
(unidade: €)

Obj. Prog	Projeto	Designação	Código Classificação Orçamental	Forma de Realiz.	Fonte Financiamento (%)			Datas (Mês/Ano)		Montante Previsto			Montante executado			Nível Execução Anual (%)	Nível Execução Global (%)		
					AC	AA	FC	Início	Fim	Ano	Anos seguintes	Total	Anos Anteriores	Ano	Total				
03	004	Funções Económicas																	
03	004	Comércio e Turismo																	
03	004	2014/14	2	Praia Fluvial de São João da Serra	E				01/2014	12/2018	194.334,00	0,00	194.334,00	14.658,00	79.997,04	94.655,04	41,16	45,29	
03	004	2014/14	3	Praia Fluvial de Seixões	E				01/2014	12/2018	562.578,00	0,00	562.578,00	66.474,00	436.801,96	503.275,96	77,64	80,01	
03	004	2017/13		Turismo															
03	004	2017/13	1	Eco Trilho do Teixeira	E				01/2017	12/2018	0,00	800.000,00	800.000,00	0,00	0,00	0,00	0,00	0,00	
										Totais do Programa 004:		756.912,00	800.000,00	1.556.912,00	81.132,00	516.799,00	597.931,00	68,28	36,50
										Totais do Objetivo 03:		3.469.174,00	5.191.887,00	8.661.061,00	2.191.890,09	2.419.035,69	4.610.925,78	69,73	42,49
										Total Geral:		4.943.706,00	9.923.309,00	14.867.015,00	12.579.121,73	3.634.761,09	16.213.882,82	73,52	59,08

### ORGÃO EXECUTIVO

Em ... de ... de 2017  
Paulo Jorge Gomes de Sá, Sr. Presidente

### ORGÃO DELIBERATIVO

Em ... de ... de ...

# Fluxos de Caixa

## Município de Oliveira de Frades

Ano: 2017

(designação da autarquia local)

(unidade: €)

<b>Recebimentos</b>		
<b>Saldo da Gerência Anterior</b>		<b>809.320,18</b>
Execução Orçamental	499.674,38	
Operações de Tesouraria	309.645,80	
<b>Total das Receitas Orçamentais</b>		<b>12.159.766,05</b>
Receitas Correntes		7.781.006,81
Receitas Capital		4.299.760,71
Receitas Outras		78.998,53
<b>Operações de Tesouraria</b>		<b>661.897,18</b>
<b>Total ....</b>		<b>13.630.983,41</b>

<b>Pagamentos</b>		
<b>Total das Despesas Orçamentais</b>		<b>12.327.146,09</b>
Despesas Correntes		6.798.372,53
Despesas Capital		5.528.773,56
<b>Operações de Tesouraria</b>		<b>533.584,98</b>
<b>Saldo para a Gerência Seguinte</b>		<b>770.252,34</b>
Execução Orçamental	332.294,34	
Operações de Tesouraria	437.958,00	
<b>Total ....</b>		<b>13.630.983,41</b>

**ORGÃO EXECUTIVO**

Em 11 de abril de 2018  
*Paulo José de Silva Pereira*

**ORGÃO DELIBERATIVO**

Em ... de ..... de .....

## Fluxos de Caixa

## Município de Oliveira de Frades

Ano: 2017

(designação da autarquia local)

(unidade: €)

## Recebimentos

			<b>809.320,18</b>
<b>Saldo da Gerência Anterior</b>			
	Execução Orçamental	499.674,38	
	Operações de Tesouraria	309.645,80	
<b>Total das Receitas Orçamentais</b>			<b>12.159.766,05</b>
<b>Receitas Correntes</b>			<b>7.781.006,81</b>
01	Impostos directos	1.696.826,96	
0102	Outros	1.696.826,96	
010202	Imposto municipal sobre imóveis	931.922,53	
010203	Imposto único de circulação	206.339,36	
010204	Imposto municipal sobre transm. onerosas imóveis	201.132,69	
010205	Derrama	357.432,38	
02	Impostos indirectos	48.137,89	
0202	Outros	48.137,89	
020206	Impostos indirectos específicos das autarq.localis	48.137,89	
02020601	Mercados e feiras	2.006,65	
02020602	Loteamentos e obras	20.283,08	
02020603	Ocupação da via pública	3.834,20	
02020605	Publicidade	4.636,43	
02020606	Saneamento	15.713,99	
02020699	Outros	1.663,54	
0202069999	Outros	1.663,54	
04	Taxas, multas e outras penalidades	209.113,49	
0401	Taxas	132.843,94	
040123	Taxas específicas das autarquias locais	132.843,94	
04012301	Mercados e feiras	35.247,92	
04012302	Loteamentos e obras	52.651,48	
04012303	Ocupação da via pública	1.525,63	
04012306	Saneamento	38.426,07	
04012399	Outras	4.992,84	
0401239901	Taxa de depósito da ficha técnica da habitação	75,00	
0401239902	Taxa pela emissão do certificado de registo	30,38	
0401239999	Outras	4.887,46	
0402	Multas e outras penalidades	76.269,55	
040201	Juros de mora	63.289,75	
040202	Juros compensatórios	1.662,08	
040204	Coimas e penalidades por contra-ordenações	3.150,01	
040299	Multas e penalidades diversas	8.167,71	
05	Rendimentos da propriedade	287.645,64	
0502	Juros-Sociedades financeiras	5,54	
050201	Bancos e outras instituições financeiras	5,54	
0507	Dividend.partic.lucros socied.quase-soc.nãofinanc.	1.727,18	
050703	Empresas privadas	1.727,18	
0510	Rendas	285.912,92	
051099	Outros	285.912,92	
06	Transferências correntes	4.844.210,35	

M.  
 P.  
 P.  
 P.  
 P.

## Fluxos de Caixa

## Município de Oliveira de Frades

Ano: 2017

(designação da autarquia local)

(unidade: €)

## Recebimentos

## Total das Receitas Orçamentais

12.159.766,05

## Receitas Correntes

7.781.006,81

0601	Sociedades e quase-sociedades não financeiras	160.491,24
060102	Privadas	160.491,24
0603	Administração central	4.522.549,94
060301	Estado	4.522.549,94
06030101	Fundo de Equilíbrio Financeiro	3.783.261,00
06030102	Fundo Social Municipal	262.939,00
06030103	Participação Variável no IRS	209.583,00
06030199	Outras	266.766,94
0606	Segurança social	45.716,03
060601	Sistemas de solidariedade e segurança social	45.716,03
0608	Famílias	115.453,14
060801	Famílias	115.453,14
07	Venda de bens e serviços correntes	654.164,08
0701	Venda de bens	383.350,63
070111	Produtos acabados e intermédios	383.350,63
07011101	Água	383.350,63
0702	Serviços	246.275,19
070201	Aluguer de espaços e equipamentos	35,76
070203	Vistorias e ensaios	1.065,36
070208	Serv.sociais,recreativos,culturais e de desporto	31.049,95
07020804	Serviços desportivos	31.049,95
070209	Serviços específicos das autarquias	207.720,57
07020902	Resíduos sólidos	200.441,74
07020904	Trabalhos por conta de particulares	4.565,09
07020905	Cemitérios	2.713,74
070299	Outros	6.403,55
07029999	Outros	6.403,55
0703	Rendas	24.538,26
070301	Habitacões	15.123,44
070302	Edifícios	6.352,66
070399	Outras	3.062,16
08	Outras receitas correntes	40.908,40
0801	Outras	40.908,40
080199	Outras	40.908,40
08019902	Indem.estrag.prov.outrém viat.outr.equip.aut.local	165,32
08019999	Diversas	40.743,08

## Receitas Capital

4.299.760,71

09	Venda de bens de investimento	44.210,00
0901	Terrenos	44.210,00
090101	Sociedades e quase-sociedades não financeiras	44.210,00
10	Transferências de capital	2.629.042,43
1001	Sociedades e quase-sociedades não financeiras	313.230,00
100102	Privadas	313.230,00
1003	Administração central	2.299.812,43
100301	Estado	420.362,00

  
 Paulo Peres

# Fluxos de Caixa

## Município de Oliveira de Frades

Ano: 2017

(designação da autarquia local)

(unidade: €)

<b>Recebimentos</b>		
<b>Total das Receitas Orçamentais</b>		<b>12.159.766,05</b>
<b>Receitas Capital</b>		<b>4.299.760,71</b>
10030101 Fundo de Equilibrio Financeiro	420.362,00	
100307 Estado-Particip.comunitária project.co-financiados	1.879.450,43	
1005 Administração local	16.000,00	
100501 Continente	16.000,00	
12 Passivos financeiros	1.615.640,00	
1205 Empréstimos a curto prazo	772.279,00	
120502 Sociedades financeiras	772.279,00	
1206 Empréstimos a médio e longo prazos	843.361,00	
120602 Sociedades financeiras	843.361,00	
13 Outras receitas de capital	10.868,28	
1301 Outras	10.868,28	
130199 Outras	10.868,28	
<b>Receitas Outras</b>		<b>78.998,53</b>
15 Reposições não abatidas nos pagamentos	78.998,53	
1501 Reposições não abatidas nos pagamentos	78.998,53	
150101 Reposições não abatidas nos pagamentos	78.998,53	
<b>Operações de Tesouraria</b>		<b>661.897,18</b>
<b>Total ....</b>		<b>13.630.983,41</b>

  
 A. J. J.  
 Paulinho  
 27/11



# Fluxos de Caixa

**Município de Oliveira de Frades**

Ano: 2017

(designação da autarquia local)

(unidade: €)

<b>Pagamentos</b>		
<b>Total das Despesas Orçamentais</b>		<b>12.327.146,09</b>
<b>Despesas Correntes</b>		<b>10.252,44</b>
0101 01	Despesas com o pessoal	10.252,44
0101 0102	Abonos variáveis ou eventuais	9.610,51
0101 010204	Ajudas de custo	451,44
0101 010213	Outros suplementos e prémios	9.159,07
0101 0103	Segurança social	641,93
0101 010309	Seguros	641,93
0101 01030901	Seguros acidentes trabalho doenças profissionais	641,93
<b>Despesas Correntes</b>		<b>6.747.289,55</b>
0102 01	Despesas com o pessoal	2.964.732,20
0102 0101	Remunerações certas e permanentes	2.184.948,02
0102 010101	Titulares órgãos soberania e memb. órgãos autárq.	87.783,90
0102 010104	Pessoal quadros-Regime contrato individ. trabalho	1.516.106,41
0102 01010401	Pessoal em Funções	1.516.106,41
0102 010107	Pessoal em regime de tarefa ou avença	26.329,20
0102 010109	Pessoal em qualquer outra situação	71.111,93
0102 010111	Representação	23.463,68
0102 010113	Subsidio de refeição	178.038,35
0102 01011301	Pessoal dos quadros	159.454,43
0102 0101130101	Pessoal em Funções	159.454,43
0102 01011302	Pessoal em qualquer outra situação	15.757,72
0102 01011303	Membros dos órgãos autárquicos	2.826,20
0102 010114	Subsídio de férias e de Natal	282.114,55
0102 01011401	Pessoal dos quadros	259.907,48
0102 0101140101	Pessoal em Funções	259.907,48
0102 01011402	Pessoal em qualquer outra situação	7.318,48
0102 01011403	Membros dos órgãos autárquicos	14.888,59
0102 0102	Abonos variáveis ou eventuais	67.570,58
0102 010202	Horas extraordinárias	42.024,39
0102 010204	Ajudas de custo	14.443,74
0102 010205	Abono para falhas	8.293,69
0102 010213	Outros suplementos e prémios	2.808,76
0102 0103	Segurança social	712.213,60
0102 010301	Encargos com a saúde	48.124,03
0102 010302	Outros encargos com a saúde	33.878,05
0102 010303	Subsídio familiar a criança e jovens	11.321,13
0102 010305	Contribuições para a segurança social	572.584,38
0102 01030501	Assistência na doença dos funcionários públicos	39.729,52
0102 01030502	Segurança social dos funcionários públicos	532.854,86
0102 0103050201	Caixa Geral de Aposentações	311.050,41
0102 0103050202	Regime Geral	221.804,45
0102 010309	Seguros	46.306,01
0102 01030901	Seguros acidentes trabalho doenças profissionais	46.306,01
0102 02	Aquisição de bens e serviços	3.209.020,98
0102 0201	Aquisição de bens	1.060.175,53
0102 020101	Matérias-primas e subsidiárias	333.279,78

## Fluxos de Caixa

Município de Oliveira de Frades

Ano: 2017

(designação da autarquia local)

(unidade: €)

## Pagamentos

		<b>12.327.146,09</b>
<b>Total das Despesas Orçamentais</b>		
<b>Despesas Correntes</b>		<b>6.747.289,55</b>
0102 020102	Combustíveis e lubrificantes	275.034,10
0102 02010201	Gasolina	4.598,49
0102 02010202	Gasóleo	261.663,08
0102 02010299	Outros	8.772,53
0102 020104	Limpeza e higiene	12.075,70
0102 020106	Alimentação-Géneros para confeccionar	107.720,57
0102 020107	Vestuário e artigos pessoais	3.204,83
0102 020108	Material de escritório	13.562,60
0102 020111	Material de consumo clínico	35.548,06
0102 020112	Material de transporte-Peças	64.745,19
0102 020114	Outro material-Peças	47.496,94
0102 020115	Prémios, condecorações e ofertas	6.679,55
0102 020117	Ferramentas e utensílios	6.439,47
0102 020118	Livros e documentação técnica	389,65
0102 020119	Artigos honoríficos e de decoração	165,75
0102 020120	Material de educação, cultura e recreio	16.771,35
0102 020121	Outros bens	137.061,99
0102 0202	Aquisição de serviços	2.148.845,45
0102 020201	Encargos das instalações	371.635,17
0102 020202	Limpeza e higiene	4.313,24
0102 020203	Conservação de bens	219.598,94
0102 020204	Locação de edifícios	6.695,76
0102 020205	Locação de material de informática	5.608,71
0102 020208	Locação de outros bens	28.462,20
0102 020209	Comunicações	44.814,21
0102 020210	Transportes	184.718,87
0102 020211	Representação dos serviços	915,86
0102 020212	Seguros	69.587,52
0102 020213	Deslocações e estadas	80,00
0102 020214	Estudos, pareceres, projectos e consultadoria	35.390,16
0102 020215	Formação	895,22
0102 020217	Publicidade	502,43
0102 020219	Assistência técnica	4.020,66
0102 020220	Outros trabalhos especializados	619.476,12
0102 020224	Encargos de cobrança de receitas	34.078,90
0102 020225	Outros serviços	518.051,48
0102 04	Transferências correntes	510.060,88
0102 0403	Administração central	482,63
0102 040301	Estado	482,63
0102 0405	Administração local	246.189,09
0102 040501	Continente	246.189,09
0102 04050102	Freguesias	58.537,98
0102 04050104	Associações de municípios	187.651,11
0102 0407	Instituições sem fins lucrativos	261.789,16
0102 040701	Instituições sem fins lucrativos	261.789,16
0102 0408	Famílias	1.600,00

## Fluxos de Caixa

Município de Oliveira de Frades

Ano: 2017

(designação da autarquia local)

(unidade: €)

## Pagamentos

		<b>12.327.146,09</b>
<b>Total das Despesas Orçamentais</b>		
<b>Despesas Correntes</b>		<b>6.747.289,55</b>
0102 040802	Outras	1.600,00
0102 06	Outras despesas correntes	63.475,49
0102 0602	Diversas	63.475,49
0102 060201	Impostos e taxas	372,56
0102 060203	Outras	63.102,93
0102 06020301	Outras restituições	45.931,05
0102 06020304	Serviços bancários	5.697,49
0102 06020305	Outras	11.474,39
<b>Despesas Capital</b>		<b>4.067.185,80</b>
0102 07	Aquisição de bens de capital	3.634.761,09
0102 0701	Investimentos	1.973.250,07
0102 070101	Terrenos	11.618,91
0102 070102	Habitacões	147.486,47
0102 07010203	Reparação e beneficiação	147.486,47
0102 070103	Edifícios	576.717,62
0102 07010301	Instalações de serviços	353.590,08
0102 07010302	Instalações desportivas e recreativas	130.222,62
0102 07010305	Escolas	80.789,42
0102 07010307	Outros	12.115,50
0102 070104	Construções diversas	411.786,66
0102 07010404	Iluminação pública	36.733,59
0102 07010405	Parques e jardins	346.326,30
0102 07010407	Captação e distribuição de água	12.933,51
0102 07010412	Cemitérios	15.793,26
0102 070106	Material de transporte	76.427,55
0102 07010602	Outro	76.427,55
0102 070107	Equipamento de informática	16.038,40
0102 070108	Software informático	10.756,82
0102 070109	Equipamento administrativo	10.002,46
0102 070110	Equipamento básico	54.551,34
0102 07011002	Outro	54.551,34
0102 070115	Outros investimentos	657.863,84
0102 0703	Bens de domínio público	1.661.511,02
0102 070303	Outras construções e infraestruturas	1.661.511,02
0102 07030301	Viadutos, arruamentos e obras complementares	1.541.605,05
0102 07030302	Sistemas de drenagem de águas residuais	19.828,83
0102 07030307	Captação e distribuição de água	40.590,00
0102 07030308	Viação rural	59.487,14
0102 08	Transferências de capital	335.183,70
0102 0805	Administração local	177.467,20
0102 080501	Continente	177.467,20
0102 08050102	Freguesias	164.739,50
0102 08050104	Associações de municípios	12.727,70
0102 0807	Instituições sem fins lucrativos	148.682,37
0102 080701	Instituições sem fins lucrativos	148.682,37

# Fluxos de Caixa

**Município de Oliveira de Frades**

Ano: 2017

(designação da autarquia local)

(unidade: €)

<b>Pagamentos</b>		
<b>Total das Despesas Orçamentais</b>		<b>12.327.146,09</b>
<b>Despesas Capital</b>		<b>4.067.185,80</b>
0102 0808	Famílias	9.034,13
0102 080802	Outras	9.034,13
0102 11	Outras despesas de capital	97.241,01
0102 1102	Diversas	97.241,01
0102 110299	Outras	97.241,01
<b>Despesas Correntes</b>		<b>40.830,54</b>
0103 03	Juros e outros encargos	40.830,54
0103 0301	Juros da dívida pública	37.062,10
0103 030103	Socied.financ.-Bancos e outras instit. financeiras	33.835,77
0103 03010301	Empréstimos de curto prazo	951,95
0103 03010302	Empréstimos de médio e longo prazos	32.883,82
0103 030106	Admin.pública-Admin.central-Serv. fundos autónomo	3.226,33
0103 0302	Outros encargos correntes da dívida pública	3.768,44
0103 030201	Despesas diversas	3.768,44
<b>Despesas Capital</b>		<b>1.461.587,76</b>
0103 09	Activos financeiros	60.898,00
0103 0908	Unidades de participação	60.898,00
0103 090802	Socied.e quase socied.não financeiras-Públicas	60.898,00
0103 10	Passivos financeiros	1.400.689,76
0103 1005	Empréstimos a curto prazo	772.279,00
0103 100503	Socied.financ.-Bancos e outras instit. financeiras	772.279,00
0103 1006	Empréstimos a médio e longo prazos	628.410,76
0103 100603	Socied.financ.-Bancos e outras instit. financeiras	557.436,38
0103 100606	Admin.pública-Admin.central-Serv. fundos autónomo	70.974,38
<b>Operações de Tesouraria</b>		<b>533.584,98</b>
<b>Saldo para a Gerência Seguinte</b>		<b>770.252,34</b>
	Execução Orçamental	332.294,34
	Operações de Tesouraria	437.958,00
<b>Total ....</b>		<b>13.630.983,41</b>

ORGÃO EXECUTIVO

Em 11 de abril de 2018  
Paulo Manuel Rocha de Silva Pereira

ORGÃO DELIBERATIVO

Em ... de ..... de .....

# Operações de Tesouraria

## Município de Oliveira de Frades

Ano: 2017

(designação da autarquia local)

(unidade: EUR)

Código	CONTAS	SALDO GERÊNCIA ANTERIOR		MOVIMENTO ANUAL		SALDO GERÊNCIA SEGUINTE	
		Devedor	Credor	Devedor	Credor	Devedor	Credor
217	Clientes e utentes c/ cações						
2421	Trabalho dependente		15.394,00	199.677,00	198.230,00		13.947,00
2422	Trabalho independente		1.710,13	23.092,31	21.823,57		441,39
2423	Capitais						
2424	Prediais		139,37	1.672,44	1.674,00		140,93
2429	Sobre outros rendimentos						
2440101	1000 - Aquisição Onerosa						
2440102	3000 - Autos e Termos						
2440103	8000 - Escritos de Quaisquer Contratos						
2440104	12510 - Outras Licenças Com Taxa						
2440105	12520 - Outras Licenças Sem Taxa						
2440106	15100 - Escrituras e Testamentos						
2440107	12320 - Outros Estabelecimentos						
2440108	15700 - Contratos de Arrendamento D.L. 27/11/2001						
2440109	12100 - Exploração de Máquinas Electrónicas e Div.						
2440110	12200 - Quaisquer Outros Jogos Legais c/ Máquina						
24403	Conservatória Registos Centrais - Emol. Notariais						
24512	Contribuição dos Funcionários - 11%		11.253,10	143.627,17	142.182,90		9.808,83
24513	Contribuição de Empreiteiros, Fornecedores Outros						
24514	José de Oliveira Pereira						
24522	Contribuição dos Funcionários - 11%		5.509,42	76.011,12	76.447,22		5.945,52
24523	Contribuição de Empreiteiros, Fornecedores Outros			1.870,97	1.870,97		
24532	Contribuição dos Funcionários		3,80	3,80			
249011	Estado - Direcção Geral do Tesouro						
249012	Instituto Florestal - Direcção Geral de Florestas						
249013	Fundo de Fiscalização - PSP						
249021	Taxa Direcção Geral de Florestas						

# Operações de Tesouraria

## Município de Oliveira de Frades

Ano: 2017

(designação da autarquia local)

(unidade: EUR)

Código	CONTAS		SALDO GERÊNCIA ANTERIOR		MOVIMENTO ANUAL		SALDO GERÊNCIA SEGUINTE	
	Designação		Devedor	Credor	Devedor	Credor	Devedor	Credor
249022	Impressos / Cartões Direcção Geral de Florestas							
249023	Instituto Conservação da Natureza							
249031	Taxa Direcção Geral de Florestas							
249032	Impressos / Cartões Direcção Geral de Florestas							
24904	Custas de Execuções Fiscais							
24905	Autuantes ou Participantes			5,00		5,00		
24906	A.D.S.E - Assistência na Doença			64.856,19		64.856,19		
24907	Peritos e Estranhos ao Funcionalismo							
24908	Ass. Técnicos Administrativos Municipais							
24909	SNB - Taxa de Vistoria - Licença de Utilização							
24910	Cobrança de débitos de terceiros			48,38		580,56		48,38
24911000135	Construtora da Corga S.A							
24911000193	Carlos Manuel Rodrigues Rocha							
24911000351	Fernanda Maria de Oliveira Laranjeira				1.189,44	1.189,44		
24911000352	Patricia de Almeida Pereira				4.083,24	4.072,68		305,84
24911000522	Arménio Silva Florindo							
24911000600	António Moreira Matos							
24911000632	Luis Rodrigues Loureiro							
24911000641	Jose Oliveira Laranjeira							
24911000646	Maria da Conceição Ferreira Vasconcelos Moreira							
24911000651	Anabela Santos Henriques							
24911000682	Paulo Jorge Oliveira Laranjeira							
24911000692	Marta Sofia Sergio Correia							
24911000706	José Luis Almeida							
24911000722	Susana Maria Santos Loureiro							
24911001008	Esmeralda de Almeida Reis Serrano							
24911001689	Susana Maria de Jesus Moreira							

# Operações de Tesouraria

## Município de Oliveira de Frades

Ano: 2017

(designação da autarquia local)

(unidade: EUR)

Código	CONTAS Designação	SALDO GERÊNCIA ANTERIOR		MOVIMENTO ANUAL		SALDO GERÊNCIA SEGUINTE	
		Devedor	Credor	Devedor	Credor	Devedor	Credor
24911001829	António Figueiredo Fernandes Ribeiro						
24911003203	António Manuel Lopes Tavares			244,24			122,12
24911003304	Manuel Rodrigues de Almeida		61,06		305,30		
24911005662	Carlos Alberto da Rocha Martins Pais						
24911005987	Maria de Fátima Gomes Ferreira Cunha						
24911006373	Maria de Fátima Carvalho Pereira Gaspar						
24911010090	Carlos Alberto de Jesus Tavares		46,31	484,92			18,44
24911013739	DUO Capital, Lda.						
24911014297	Insolve II LX, S.A.R.L						
24912	Ass. Diplomados com Curso Adm. Autárquica						
24915	Conta de iva - Incorporação OT						
249161	Cofres do Estado - 60%						
249162	Taxa Direcção Geral do Turismo - 40%						
249171	Cofres do Estado - 60%			30,00		30,00	
24918	Penhora de Créditos Finanças						
24919	Taxa Prévia para pedidos de Autorização						
2492001	Licença de Representação						
2492002	Espectáculos Ocasionais						
24921	Receitas IMTT Loja do Cidadão - 90%			1.215,00		1.228,50	13,50
24922	Receitas Loja do Cidadão AMA			44,23		47,92	3,69
2626000082	Florinda Pereirinha						
2626000357	Jorge Martins de Almeida						
2626000358	António Marques Antunes						
2626000472	Ana Isabel Moreira Choupeiro						
2626001339	Francisco José Alves Neves						
26292000078	Porfírio António Sousa Carvalho						
26292000082	Florinda Pereirinha						

*(Handwritten signatures and initials)*

# Operações de Tesouraria

## Município de Oliveira de Frades

Ano: 2017

(designação da autarquia local)

(unidade: EUR)

Código	CONTAS	SALDO GERÊNCIA ANTERIOR		MOVIMENTO ANUAL		SALDO GERÊNCIA SEGUINTE	
		Devedor	Credor	Devedor	Credor	Devedor	Credor
263000045	Sindicato de Engenheiros Técnicos do Norte						
263000046	Stal - Sindicato Trabalhadores Administração Local		7,62	45,72	38,10		
2630003929	SINTAP - Sindicato Trabalhadores Administração Púb		153,29	1.993,34	2.004,45		164,40
2630008481	SPZC - Sindicato dos Professores da Zona Centro						
2685000065	Fausto Caseiro Fernandes		2.403,66		2.748,40		5.152,06
2685000066	Silva Brandão & Filhos, Lda		16.146,91				16.146,91
2685000093	Embeiral - Engenharia e Construção, S. A.		1.432,88		9.449,96		10.882,84
2685000105	Lafoquímica - Comércio de Produtos Químicos, L.da				6.589,93		6.589,93
2685000106	Lourizela - Terraplanagens, Lda.		1.026,53				1.026,53
2685000123	Sifergal - Metalúrgica Transformadora, Lda.						
2685000126	Somitel - Rep. E Montagens Industriais						
2685000132	António Dos Santos Neves & Filhos, Lda.						
2685000133	Constlaf - Contrutora Lafonense, Lda.		494,29				494,29
2685000134	Construções Soares - Soares & Carvalho, Lda		785,89				785,89
2685000135	Construtora da Corga S.A		13.437,55				13.437,55
2685000136	Irmãos Guimarães Lda.		3.553,27	1.300,67			2.252,60
2685000137	Entrac - Empresa de Trabalhos de Construção, Lda.						
2685000208	Carlos Nogueira D. Ferreira		2.262,85				2.262,85
2685000266	Alumínios do Zela, Lda.						
2685000298	Caleiponvouga - Construção Civil, Lda.		784,60				784,60
2685000313	Irmãos Almeida Cabral, L.da		45.320,01		9.559,66		54.879,67
2685000314	Laurinda Ferreira de Almeida						
2685000339	Alfa Ténis - Campos de Ténis, Lda.						
2685000348	Tecnasol - FGE Fundações e Geotecnia, SA						
2685000353	Campitécnica Sociedade de Construções Sa		5.440,89				5.440,89
2685000354	Construções António Martins Sampaio Suocrs., Lda.						
2685000355	Castricol Sociedade de Construções, S.A		2.203,21				2.203,21

*Paulo*  
*2017*



# Operações de Tesouraria

## Município de Oliveira de Frades

Ano: 2017

(designação da autarquia local)

Código	CONTAS		SALDO GERÊNCIA ANTERIOR		MOVIMENTO ANUAL		SALDO GERÊNCIA SEGUINTE	
	Código	Designação	Devedor	Credor	Devedor	Credor	Devedor	Credor
2685000356		Sinalética Comunicação Visual, Lda.						
2685000733		José Salazar-Desenho e Topografia, Unipessoal, Lda						
2685001006		Construções Laurindo de Almeida, Lda		44.496,81	19.431,35			63.928,16
2685001436		ENIARTIS-Arquitectura, Eng. e Consultadoria, L.da		342,25				342,25
2685002923		Larcli - Sistemas de Climatização e Electricidade						
2685003029		RENET-Redes de Energia e Telecomunicações						
2685003233		Revi 96 - Revestimentos, Lda.						
2685003625		Urbiplantec - Urbanizações e Terraplanagens, Lda.						
2685003819		Carlos Almeida Marques, Lda.						
2685005434		DECORINA - Comércio de Interiores, Lda.		1.046,70				1.046,70
2685005654		Aveirotel - Equipamento Hoteleiro, L.da						
2685005673		MDP - Manuel Dias & Primo, L.da		254,50				254,50
2685005893		PREDIBISPEIRA - Construções, Lda.		738,99				738,99
2685005936		GRACOVIL - Granitos e Construções de Viseu, Lda		750,79				750,79
2685006082		Constroifart-Construção Civil, Unipessoal, Lda.		473,99				473,99
2685006142		Tediplac - Comércio Div isórias Tectos Falsos, Lda		753,60				753,60
2685006258		Prio Energy, S.A.		15.000,00				15.000,00
2685006790		SUDÁRIO - Restauro de Arte Sacra e Arte Lda.						
2685006805		BASCONTRIZ-Aces.e Componentes para Carroçarias Lc						
2685007274		OLICOF - Construções, Lda.		887,42	6.947,84			7.835,26
2685007618		Universidade de Aveiro						
2685007883		Construções Paulo Tavares, L.da						
2685007978		CMEO - Estudos e Projestos Técnicos, Lda.						
2685008019		Consipel - Construções Simões Pereira, Lda			7.965,82			7.965,82
2685008021		Horizonpolis II S.A.						
2685008119		D'Eiras - Construções, Lda		2.460,46				2.460,46
2685008786		Construções Irmãos Peres, SA		23.280,48				23.280,48

*Paulo Tavares*

# Operações de Tesouraria

## Município de Oliveira de Frades

Ano: 2017

(designação da autarquia local)

(unidade: EUR)

Código	CONTAS		SALDO GERÊNCIA ANTERIOR		MOVIMENTO ANUAL		SALDO GERÊNCIA SEGUINTE	
	Designação		Devedor	Credor	Devedor	Credor	Devedor	Credor
2685008907	PAVIAZEMEIS - Pavimentações de Azemeis, L.da			16.688,02		12.765,28		29.453,30
2685009002	Visorip, L.da							
2685009150	Miguel Dias Duarte - Construções Unipessoal, L.da			6.963,00	2.088,90	3.600,98		8.475,08
2685009706	PMP Calçadas, Unipessoal, L.da					795,91		795,91
2685010145	Irmãos Almeida Cabral II - Ambiente, S.A			22.388,69		8.638,09		31.026,78
2685010845	Brimo - Britas de Mouquim, Lda.			3.742,09		8.832,00		12.574,09
2685011462	Santander Totta, S.A.							
2685013259	Pedreira de Pizões - Inertes para a Construção Cív			7.128,75				7.128,75
2685013490	i-sete-Inovação Soluções Económicas e Tecnologias			5.333,40				5.333,40
2685013630	RVDM- Arquitetos, Lda.							
2685013708	Pavimarca, S.A.			7.993,26	2.450,00	4.755,23		12.748,49
2685013777	INMASA-Indústria e Comércio de Peças para Veículos					2.450,00		
2685013788	Emílio & Eva, L.da					2.725,28		2.725,28
2685013889	CTGA Centro Tecnológico de Gestão Ambiental, Lda.			1.366,67		1.633,32		2.999,99
2685014079	Qbeiras-Energia, Lda					1.870,65		1.870,65
2685014191	Silva Tavares & Bastos Almeida, Lda.				1.616,25	1.616,25		
2685014324	SAFINA - Sociedade Industrial de Alcatifas, Lda.					6.389,66		6.389,66
2685014369	Inerbeiral - Agregados e Betuminosos, Lda					7.018,61		7.018,61
2685014452	Socibeiral - Serviços, Lda.					4.716,98		4.716,98
2685014453	Alaforefaz - Construções, Lda.					1.643,50		1.643,50
2685014474	Matos & Pinto - Construções, Lda.					6.302,27		6.302,27
268601	Depósitos de Garantia Anteriores a 1997							
268602	Licenciamentos Sanitários							
268603	Contratos de água							
268604	Antero da Costa Lopes							
268605	Joaquim Pereira Valente							
268606	Alberto Jesus Rodrigues							

# Operações de Tesouraria

## Município de Oliveira de Frades

Ano: 2017

(designação da autarquia local)

(unidade: EUR)

Código	CONTAS		SALDO GERÊNCIA ANTERIOR		MOVIMENTO ANUAL		SALDO GERÊNCIA SEGUINTE	
	Designação		Devedor	Credor	Devedor	Credor	Devedor	Credor
268607	Ana Margarida Martinho Correia							
268608	Martifer Construções Metalomecânicas S.A							
268701	Caixa Geral de Depósitos/ Encargo de Cobrança			17.600,00				17.600,00
268702	Banco BPI / Encargo de Cobrança							
268703	Nuno Filipe Figueiredo Dias							
268704	Escola 1º CEB de Fornelo							
268705	Taxa de Inspeção de Ascensores							
268706	Guarda Nacional Republicana DL 156/2004 30/06							
268707	Associação de Munic.Região do Planalto Beirão							
268708	Banco Totta / Encargo de Cobrança							
268709	Restituição de Receitas de Outras Entidades							
268710	Estorno de Pagamentos							
268711	IGAC - Inspeção-Geral das Actividades Culturais							
268712	Serviços de Estrangeiros e Fronteiras - Registo			20,51	50,13	29,62		
268713	Bani/Encargos de Cobrança							
268714	Cedência de Créditos Silva Brandão - Ilídio Mota							
268715	Penhoras de Créditos							
268716	Instituto Nacional de Estatística							
268717	Massa Insolvente							
268718	Serviços de Estrangeiros e Fronteiras - Renovações							
268719	ATM - Ass. Trabalhadores Mun Oliveira de Frades				3.666,00	4.568,28		902,28
<b>TOTAL</b>			0,00	309.645,80	533.652,48	661.964,68	0,00	437.958,00

MUNICÍPIO DE OLIVEIRA DE FRADES

Ano: 2017

Unidade : Euros

CONTAS DE ORDEM

Saldo da Gerência Anterior									- €
Garantias e Cauções	1.770.329,64 €		1.774.498,70 €	Garantias e Cauções Acionadas					234.891,22 €
Recibos para Cobrança	4.169,06 €			Garantias e Cauções Devalvidas					36,30 €
Garantias e Cauções Prestadas			380.107,99 €	Receita Virtual Cobrada					- €
Receita Virtual Liquidada			- €	Receita Virtual Anulada					1.919.679,17 €
				Saldo para a Gerência Seguinte			1.915.546,41 €		
				Garantias e Cauções			4.132,76 €		
				Recibos para Cobrança					
<b>TOTAL DE RECEBIMENTOS</b>			<b>2.154.606,69 €</b>						<b>2.154.606,69 €</b>

*(Handwritten signatures and initials in blue ink)*



CAMARA MUNICIPAL

# DECLARAÇÃO

*Paulo Manuel Robalo da Silva Ferreira, declara que no âmbito das regras aplicáveis à assunção de compromissos e aos pagamentos em atraso das entidades públicas (Lei nº 8/2012 de 21 de Fevereiro), alterada pela Lei nº 22/2015 de 17 de Março, que o Município não regista pagamentos em atraso à data de 31 de Dezembro de 2017.*

Oliveira de Frades, 11 de Janeiro de 2018

O Presidente da Câmara,

(Paulo Manuel Robalo da Silva Ferreira)



CAMARA MUNICIPAL

# DECLARAÇÃO

*Paulo Manuel Robalo da Silva Ferreira, declara que no âmbito das regras aplicáveis à assunção de compromissos e aos pagamentos em atraso das entidades públicas (Lei nº 8/2012 de 21 de Fevereiro), alterada pela Lei nº 22/2015 de 17 de Março, que o Município regista recebimentos em atraso à data de 31 de Dezembro de 2017, no montante global de 96 840,01 €.*

Oliveira de Frades, 11 de Janeiro de 2018

O Presidente da Câmara,

(Paulo Manuel Robalo da Silva Ferreira)

CAMARA MUNICIPAL

# DECLARAÇÃO

Paulo Manuel Robalo da Silva Ferreira, declara que no âmbito das regras aplicáveis à assunção de compromissos e aos pagamentos em atraso das entidades públicas (Lei nº 8/2012 de 21 de Fevereiro), alterada pela Lei nº 22/2015 de 17 de Março, que os compromissos plurianuais registados a 31 de Dezembro de 2017 são os seguintes:

## Compromissos Plurianuais

ANO	MONTANTE
(1)	(2)
2019	2 928 745,90€
2020	1 318 909,56 €
2021	1 312 934,83 €
Anos Seguintes	1 745 018,25 €

Oliveira de Frades, 11 de Janeiro de 2018

O Presidente da Câmara,

  
(Paulo Manuel Robalo da Silva Ferreira)

